



# BOLETÍN DIARIO

## MERCADO DE CAPITALES

En el marco de la delegación ejercida por el Mercado Argentino de Valores S.A. conforme el art. 32° inc. g) Ley 26.831

**AÑO LXXVIII - 16.743 - 31/05/2016**

Títulos de Renta Fija		Fuente: MAV	
<b>AN18</b>			
72 Hs 14:20	15.000	156500,000%	234750
<b>AY24</b>			
72 Hs 15:53	35.100	1568,000%	550368
<b>H08J6</b>			
Cl 12:05	215.000	992,171%	213316,77
Cl 13:46	2.060.000	992,333%	2044205,98
Cl 14:35	1.350.000	992,333%	1339649,55
Cl 16:55	100423	993,3	99750,17
<b>H15J6</b>			
Cl 11:40	137000	985,421	135002,68
<b>I22J6</b>			
Cl 16:21	200000	979,2	195840
<b>VC05C</b>			
Cl 16:34	377500	1244,285	4697175,88
<b>BONO NAC. en US\$ 7% v.2017</b>			
Cl 15:56	110000	103,3	113668,65
Cl 16:13	19323	103,3	19960,66

Resumen estadístico	Fuente: MAV	
	Valor nominal	Valor efvo. (\$)
Títulos de renta fija - \$	4490023	9510059,03
Títulos de renta fija - u\$s	129323	133629,31
Cauciones - \$	424	49900304,03
Pase No Garan - \$	1	22367124
<b>Totales \$</b>		<b>81.777.487,06</b>
<b>Totales u\$s</b>		<b>133.629,31</b>

Resumen cauciones bursátiles - Operado en \$				Fuente: MAV	
7	07/06/2016	34,75	360	45.761.320,60	46.066.305,48
8	08/06/2016	35,79	17	1.556.806,68	1.569.019,29
9	09/06/2016	33,25	42	2.092.591,58	2.109.747,42
13	13/06/2016	34,97	4	149.070,00	150.926,42
14	14/06/2016	34,00	1	4.250,00	4.305,42
Totales:			<b>424</b>	<b>49.564.038,86</b>	<b>49.900.304,03</b>

### Negociación de Cheques de Pago Diferido

Totales Operados								Fuente: MAV
31/05/2016								
Vencimiento	Plazo	Tasa Mínima	Tasa Máxima	Tasa Promedio	Monto Nominal	Monto Liquidado	Cant. Cheques	
17/06/2016	17	11,00	11,00	11,00	5.345,86	5.312,24	1	
24/06/2016	24	11,00	11,00	11,00	22.633,68	22.451,00	1	
05/07/2016	35	37,00	37,00	37,00	510.000,00	492.043,77	2	
08/07/2016	38	37,00	37,00	37,00	240.000,00	230.199,19	1	
11/07/2016	41	11,00	11,00	11,00	37.000,00	36.537,53	1	
15/07/2016	45	42,00	42,00	42,00	243.573,53	230.824,43	1	
18/07/2016	48	11,00	11,00	11,00	39.000,00	38.432,46	1	
19/07/2016	49	37,00	37,00	37,00	240.000,00	228.422,43	1	
22/07/2016	52	11,00	38,00	24,50	110.000,00	104.496,75	2	
25/07/2016	55	11,00	11,00	11,00	44.000,00	43.269,75	1	
27/07/2016	57	37,00	37,00	37,00	240.000,00	226.672,88	1	
31/07/2016	61	19,00	19,00	19,00	172.500,00	167.022,57	3	
01/08/2016	62	37,00	37,00	37,00	270.000,00	253.792,07	1	
22/08/2016	83	43,00	43,00	43,00	38.950,00	35.442,64	1	
29/08/2016	90	19,00	19,00	19,00	67.600,00	64.542,62	1	
31/08/2016	92	16,00	16,00	16,00	67.547,00	64.901,17	1	
12/09/2016	104	14,00	16,00	15,00	192.300,00	184.684,37	2	
27/09/2016	119	14,00	14,00	14,00	150.000,00	143.399,69	1	
12/10/2016	134	14,00	14,00	14,00	50.000,00	47.538,42	1	
26/10/2016	148	14,00	14,00	14,00	10.000,00	9.459,39	1	
28/10/2016	150	14,00	14,00	14,00	7.502,00	7.086,15	1	
30/10/2016	152	14,00	14,00	14,00	56.694,00	53.531,95	2	
20/11/2016	173	14,00	14,00	14,00	50.000,00	46.854,94	1	
24/11/2016	177	14,00	14,00	14,00	100.000,00	93.508,22	1	
02/12/2016	185	15,00	15,00	15,00	125.000,00	116.035,10	1	
09/12/2016	192	15,00	15,00	15,00	125.000,00	115.682,05	1	
15/12/2016	198	19,00	20,00	19,78	20.000.000,00	18.042.738,63	9	
31/12/2016	214	15,00	17,00	16,50	699.100,00	635.911,26	4	
15/01/2017	229	15,00	19,00	17,00	106.942,00	96.494,84	2	
16/01/2017	230	17,50	17,50	17,50	360.000,00	324.104,34	3	
20/01/2017	234	15,00	17,50	16,25	200.107,24	181.017,42	2	
24/01/2017	238	16,50	16,50	16,50	30.000,00	27.074,81	1	
25/01/2017	239	19,00	19,00	19,00	124.500,00	110.673,40	1	
02/02/2017	247	17,00	17,00	17,00	260.000,00	232.883,44	1	
10/02/2017	255	19,00	19,00	19,00	124.500,00	109.759,19	1	
12/02/2017	257	16,00	16,00	16,00	50.000,00	44.902,08	1	
19/02/2017	264	17,50	17,50	17,50	8.741,00	7.752,31	1	
20/02/2017	265	16,00	16,00	16,00	150.000,00	134.336,05	2	
25/02/2017	270	19,00	19,00	19,00	125.000,00	109.446,59	1	
28/02/2017	273	16,00	17,50	16,75	68.000,00	60.548,41	2	
17/04/2017	321	17,00	17,00	17,00	280.000,00	243.484,06	1	
20/04/2017	324	17,50	17,50	17,50	62.500,00	54.029,25	1	
09/05/2017	343	17,50	17,50	17,50	200.000,00	171.683,91	1	
15/05/2017	349	17,50	17,50	17,50	18.000,00	15.413,49	1	
					<b>26.082.036,31</b>	<b>23.664.397,26</b>	<b>67</b>	



Cheques Autorizados para Listar - Sección III: de pago diferido directos								Ingresados		27/04/2016		Fuente: MAV	
Segmento	ID Cheque	Nro Cheque	Banco	Cod.	Suc.	Plaza	Emisión	Vencimiento	Acreditación	Monto			
Garantizado	129349	8540026	HSBC	150	622	1001	42488	42556	48hs	240.000,00			
Garantizado	129350	8540080	HSBC	150	622	1001	42514	42556	48hs	270.000,00			
Garantizado	129351	8540027	HSBC	150	622	1001	42488	42559	48hs	240.000,00			
Garantizado	129352	8540029	HSBC	150	622	1001	42488	42570	48hs	240.000,00			
Garantizado	129353	8540082	HSBC	150	622	1001	42514	42571	48hs	270.000,00			
Garantizado	129354	8540030	HSBC	150	622	1001	42488	42572	48hs	240.000,00			
Garantizado	129355	8540031	HSBC	150	622	1001	42488	42576	48hs	240.000,00			
Garantizado	129356	8540032	HSBC	150	622	1001	42488	42578	48hs	240.000,00			
Garantizado	129357	8540083	HSBC	150	622	1001	42514	42583	48hs	270.000,00			
No Garantizado	129358	95947917	PATAGONI	034	100	1043	42510	42566	48hs	243.573,53			

Cheques Autorizados para Listar - Sección II: de pago diferido patrocinados y avalados								Ingresados		27/04/2016		Fuente: MAV	
Segmento	ID Cheque	Nro Cheque	Banco	Cod.	Suc.	Plaza	Emisión	Vencimiento	Acreditación	Monto			
Avalado	129435	GAVA300900294	BAPRO	014	364	Sin Inf.	Sin Inf.	30-09-16	48hs	37.000,00			
Avalado	129436	GAVA250900114	BAPRO	014	323	Sin Inf.	Sin Inf.	25-09-16	48hs	50.000,00			
Avalado	129437	ACPY200400597	GALICIA	007	JUNIN	Sin Inf.	Sin Inf.	20-04-17	48hs	62.500,00			
Avalado	129438	ACPY280900272	BAPRO	014	MAR	Sin Inf.	Sin Inf.	28-09-16	48hs	50.000,00			
Avalado	129439	ACPY150800826	MACRO	285	LAS	Sin Inf.	Sin Inf.	15-08-16	48hs	34.000,00			
Avalado	129440	ACPY150900645	MACRO	285	LAS	Sin Inf.	Sin Inf.	15-09-16	48hs	34.000,00			
Avalado	129441	ACPY200900591	MACRO	285	LAS	Sin Inf.	Sin Inf.	20-09-16	48hs	34.000,00			
Avalado	129442	ACPY310700759	CREDICOOP	191	CATA	Sin Inf.	Sin Inf.	31-07-16	48hs	300.000,00			
Avalado	129443	ACPY310800718	CREDICOOP	191	CATA	Sin Inf.	Sin Inf.	31-08-16	48hs	300.000,00			
Avalado	129444	ACPY150800827	SANTANDER	072	CATA	Sin Inf.	Sin Inf.	15-08-16	48hs	18.144,12			
Avalado	129445	ACPY150900646	SANTANDER	072	CATA	Sin Inf.	Sin Inf.	15-09-16	48hs	25.264,13			
Avalado	129446	ACPY100800571	NACION	011	FRIAS	Sin Inf.	Sin Inf.	10-08-16	48hs	100.560,18			
Avalado	129447	ACPY300700854	MACRO	285	MONT	Sin Inf.	Sin Inf.	30-07-16	48hs	264.786,84			
Avalado	129448	ACPY120800303	MACRO	285	ARRO	Sin Inf.	Sin Inf.	12-08-16	48hs	17.000,00			
Avalado	129449	ACPY190800242	MACRO	285	ARRO	Sin Inf.	Sin Inf.	19-08-16	48hs	17.000,00			
Avalado	129450	ACPY260800283	MACRO	285	ARRO	Sin Inf.	Sin Inf.	26-08-16	48hs	17.000,00			
Avalado	129451	ACPY020900205	MACRO	285	ARRO	Sin Inf.	Sin Inf.	02-09-16	48hs	17.000,00			
Avalado	129452	ACPY090900251	MACRO	285	ARRO	Sin Inf.	Sin Inf.	09-09-16	48hs	17.000,00			
Avalado	129453	ACPY160900300	MACRO	285	ARRO	Sin Inf.	Sin Inf.	16-09-16	48hs	18.000,00			
Avalado	129454	ACPY230900317	MACRO	285	ARRO	Sin Inf.	Sin Inf.	23-09-16	48hs	18.114,43			
Avalado	129455	ACPY310800719	ICBC	015	LOMA	Sin Inf.	Sin Inf.	31-08-16	48hs	10.000,00			
Avalado	129456	ACPY090900252	ICBC	015	LOMA	Sin Inf.	Sin Inf.	09-09-16	48hs	10.000,00			
Avalado	129457	ACPY160900301	CREDICOOP	191	TURD	Sin Inf.	Sin Inf.	16-09-16	48hs	10.000,00			
Avalado	129458	ACPY310800720	FRANCES	017	EMRP	Sin Inf.	Sin Inf.	31-08-16	48hs	10.000,00			
Avalado	129459	ACPY090900253	FRANCES	017	EMRP	Sin Inf.	Sin Inf.	09-09-16	48hs	10.000,00			
Avalado	129460	ACPY160900302	FRANCES	017	EMRP	Sin Inf.	Sin Inf.	16-09-16	48hs	11.186,99			
Avalado	129461	ACPY090900254	COMAFI	299	LOMA	Sin Inf.	Sin Inf.	09-09-16	48hs	10.000,00			
Avalado	129462	ACPY160900303	COMAFI	299	LOMA	Sin Inf.	Sin Inf.	16-09-16	48hs	10.000,00			
Avalado	129463	GAVA020200058	SANTANDER	072	185	Sin Inf.	Sin Inf.	02-02-17	48hs	260.000,00			
Avalado	129464	ACPY151000636	NACION	011	SAST	Sin Inf.	Sin Inf.	15-10-16	48hs	13.000,00			
Avalado	129465	GAVA220700082	NACION	011	365	Sin Inf.	Sin Inf.	22-07-16	48hs	12.000,00			
Avalado	129466	GAVA180700097	NACION	011	651	Sin Inf.	Sin Inf.	18-07-16	48hs	39.000,00			
Avalado	129467	GAVA250700110	NACION	011	651	Sin Inf.	Sin Inf.	25-07-16	48hs	44.000,00			
Avalado	129468	GAVA110700065	MACRO	285	357	Sin Inf.	Sin Inf.	11-07-16	48hs	37.000,00			
Avalado	129469	GAVA170600105	MACRO	285	748	Sin Inf.	Sin Inf.	17-06-16	48hs	5.345,86			
Avalado	129470	GAVA240600094	MACRO	285	376	Sin Inf.	Sin Inf.	24-06-16	48hs	22.633,68			
Avalado	129471	SOL1151100022	NACION	011	144	Sin Inf.	Sin Inf.	15-11-16	48hs	26.000,00			
Avalado	129472	SOL1201100020	NACION	011	144	Sin Inf.	Sin Inf.	20-11-16	48hs	26.000,00			
Avalado	129473	GARA131200396	BERSA	386	14	Sin Inf.	Sin Inf.	13-12-16	48hs	60.000,00			
Avalado	129474	GARA261200621	BERSA	386	14	Sin Inf.	Sin Inf.	26-12-16	48hs	60.000,00			
Avalado	129475	GARA050100544	BERSA	386	14	Sin Inf.	Sin Inf.	05-01-17	48hs	60.000,00			
Patrocinado	129476	DULC311000020	GALICIA	007	L.DEM	Sin Inf.	Sin Inf.	31-10-16	48hs	59.076,00			
Patrocinado	129477	DULC281000029	GALICIA	007	L.DEM	Sin Inf.	Sin Inf.	28-10-16	48hs	62.190,00			
Patrocinado	129478	DULC271000026	GALICIA	007	L.DEM	Sin Inf.	Sin Inf.	27-10-16	48hs	57.526,00			
Patrocinado	129479	DULC261000019	GALICIA	007	L.DEM	Sin Inf.	Sin Inf.	26-10-16	48hs	60.175,00			
Patrocinado	129480	DULC251000015	GALICIA	007	L.DEM	Sin Inf.	Sin Inf.	25-10-16	48hs	54.236,00			
Patrocinado	129481	DULC241000019	GALICIA	007	L.DEM	Sin Inf.	Sin Inf.	24-10-16	48hs	56.840,00			
Patrocinado	129482	DULC211000026	GALICIA	007	L.DEM	Sin Inf.	Sin Inf.	21-10-16	48hs	58.461,00			
Patrocinado	129483	DULC201000024	GALICIA	007	L.DEM	Sin Inf.	Sin Inf.	20-10-16	48hs	65.709,00			
Patrocinado	129484	DULC191000023	GALICIA	007	L.DEM	Sin Inf.	Sin Inf.	19-10-16	48hs	64.519,00			
Patrocinado	129485	DULC181000015	GALICIA	007	L.DEM	Sin Inf.	Sin Inf.	18-10-16	48hs	58.113,00			
Patrocinado	129486	DULC171000024	GALICIA	007	L.DEM	Sin Inf.	Sin Inf.	17-10-16	48hs	59.972,00			
Patrocinado	129487	DULC141000026	GALICIA	007	L.DEM	Sin Inf.	Sin Inf.	14-10-16	48hs	67.414,00			
Patrocinado	129488	DULC131000022	GALICIA	007	L.DEM	Sin Inf.	Sin Inf.	13-10-16	48hs	60.022,00			
Patrocinado	129489	DULC121000016	GALICIA	007	L.DEM	Sin Inf.	Sin Inf.	12-10-16	48hs	57.904,00			
Patrocinado	129490	DULC111000017	GALICIA	007	L.DEM	Sin Inf.	Sin Inf.	11-10-16	48hs	59.076,00			
Patrocinado	129491	DULC071000032	GALICIA	007	L.DEM	Sin Inf.	Sin Inf.	07-10-16	48hs	62.190,00			
Patrocinado	129492	DULC061000029	GALICIA	007	L.DEM	Sin Inf.	Sin Inf.	06-10-16	48hs	61.367,00			
Patrocinado	129493	DULC051000029	GALICIA	007	L.DEM	Sin Inf.	Sin Inf.	05-10-16	48hs	59.753,00			
Patrocinado	129494	DULC041000019	GALICIA	007	L.DEM	Sin Inf.	Sin Inf.	04-10-16	48hs	61.157,00			
Patrocinado	129495	DULC031000020	GALICIA	007	L.DEM	Sin Inf.	Sin Inf.	03-10-16	48hs	60.736,00			
Avalado	129496	GARA200201050	NACION	011	423	Sin Inf.	Sin Inf.	20-02-17	48hs	199.000,00			
Avalado	129497	ACPY151200689	NACION	011	EL	Sin Inf.	Sin Inf.	15-12-16	48hs	2.000.000,00			
Avalado	129498	ACPY151200690	NACION	011	EL	Sin Inf.	Sin Inf.	15-12-16	48hs	2.000.000,00			
Avalado	129499	ACPY151200691	NACION	011	EL	Sin Inf.	Sin Inf.	15-12-16	48hs	2.000.000,00			
Avalado	129500	ACPY151200692	NACION	011	EL	Sin Inf.	Sin Inf.	15-12-16	48hs	2.000.000,00			
Avalado	129501	ACPY151200693	NACION	011	EL	Sin Inf.	Sin Inf.	15-12-16	48hs	2.000.000,00			
Avalado	129502	ACPY081200142	SANTANDER	072	ROSA	Sin Inf.	Sin Inf.	08-12-16	48hs	35.000,00			
Avalado	129503	ACPY291200225	SANTANDER	072	ROSA	Sin Inf.	Sin Inf.	29-12-16	48hs	35.000,00			
Avalado	129504	GARA100100096	NACION	011	530	Sin Inf.	Sin Inf.	10-01-17	48hs	25.000,00			
Avalado	129505	GARA240100435	SANTANDER	072	110	Sin Inf.	Sin Inf.	24-01-17	48hs	6.060,00			
Avalado	129506	GARA240100436	MACRO	285	791	Sin Inf.	Sin Inf.	24-01-17	48hs	50.000,00			
Avalado	129507	GARA300101306	MACRO	285	791	Sin Inf.	Sin Inf.	30-01-17	48hs	50.000,00			
Avalado	129508	GARA030200332	MACRO	285	791	Sin Inf.	Sin Inf.	03-02-17	48hs	50.000,00			
Avalado	129509	GARA080200346	MACRO	285	791	Sin Inf.	Sin Inf.	08-02-17	48hs	50.000,00			
Avalado	129510	GARA130200368	MACRO	285	791	Sin Inf.	Sin Inf.	13-02-17	48hs	50.000,00			
Avalado	129511	GARA170200481	MACRO	285	791	Sin Inf.	Sin Inf.	17-02-17	48hs	50.000,00			
Avalado	129512	GARA210200423	MACRO	285	791	Sin Inf.	Sin Inf.	21-02-17	48hs	50.000,00			

**Bolsa de Comercio de Rosario**

Entidad Calificada autorizada por Resol. N° 17.500 de C.N.V.



Cheques Autorizados para Listar - Sección II: de pago diferido patrocinados y avalados										Ingresados	27/04/2016	Fuente: MAV
Segmento	ID Cheque	Nro Cheque	Banco	Cod.	Suc.	Plaza	Emisión	Vencimiento	Acreditación	Monto		
Avalado	129513	GARA270200567	MACRO	285	791	Sin Inf.	Sin Inf.	27-02-17	48hs	50.000.00		
Avalado	129514	GARA030300323	MACRO	285	791	Sin Inf.	Sin Inf.	03-03-17	48hs	50.000.00		
Avalado	129515	ACPY190700236	GALICIA	007	BALV	Sin Inf.	Sin Inf.	19-07-16	48hs	2.124.954.08		
Avalado	129516	ACPY120700280	GALICIA	007	BALV	Sin Inf.	Sin Inf.	12-07-16	48hs	1.914.990.62		
Avalado	129517	ACPY250800423	SANTA FE	330	SUNC	Sin Inf.	Sin Inf.	25-08-16	48hs	45.000.00		
Avalado	129518	ACPY300800848	SANTA FE	330	SUNC	Sin Inf.	Sin Inf.	30-08-16	48hs	45.000.00		
Avalado	129519	ACPY250900412	SANTA FE	330	SUNC	Sin Inf.	Sin Inf.	25-09-16	48hs	45.000.00		
Avalado	129520	ACPY300901149	SANTA FE	330	SUNC	Sin Inf.	Sin Inf.	30-09-16	48hs	45.000.00		
Avalado	129521	ACPY090500220	NACION	011	MARC	Sin Inf.	Sin Inf.	09-05-17	48hs	200.000.00		
Avalado	129522	GARA100801013	ICBC	015	45	Sin Inf.	Sin Inf.	10-08-16	48hs	10.000.00		
Avalado	129523	GARA170800466	ICBC	015	45	Sin Inf.	Sin Inf.	17-08-16	48hs	10.000.00		
Avalado	129524	GARA230800480	ICBC	015	45	Sin Inf.	Sin Inf.	23-08-16	48hs	10.000.00		
Avalado	129525	GARA100801014	CREDICOOP	191	35	Sin Inf.	Sin Inf.	10-08-16	48hs	10.000.00		
Avalado	129526	GARA230800481	CREDICOOP	191	35	Sin Inf.	Sin Inf.	23-08-16	48hs	10.000.00		
Avalado	129527	GARA100801015	FRANCES	017	574	Sin Inf.	Sin Inf.	10-08-16	48hs	10.000.00		
Avalado	129528	GARA170800467	FRANCES	017	574	Sin Inf.	Sin Inf.	17-08-16	48hs	10.000.00		
Avalado	129529	GARA230800482	FRANCES	017	574	Sin Inf.	Sin Inf.	23-08-16	48hs	10.000.00		
Avalado	129530	GARA170800468	COMAFI	299	160	Sin Inf.	Sin Inf.	17-08-16	48hs	10.000.00		
Avalado	129531	GARA230800483	COMAFI	299	160	Sin Inf.	Sin Inf.	23-08-16	48hs	10.000.00		
Avalado	129532	GARA100801016	COMAFI	299	160	Sin Inf.	Sin Inf.	10-08-16	48hs	10.000.00		
Avalado	129533	GARA200801141	SANTA FE	330	4	Sin Inf.	Sin Inf.	20-08-16	48hs	10.655.25		
Avalado	129534	ACPY271100309	NACION	011	SAN	Sin Inf.	Sin Inf.	27-11-16	48hs	50.000.00		
Avalado	129535	ACPY271200233	NACION	011	SAN	Sin Inf.	Sin Inf.	27-12-16	48hs	50.000.00		
Avalado	129536	ACPY151200698	SANTA FE	330	BARR	Sin Inf.	Sin Inf.	15-12-16	48hs	3.000.000.00		
Avalado	129537	ACPY151200699	SANTA FE	330	BARR	Sin Inf.	Sin Inf.	15-12-16	48hs	3.000.000.00		
Avalado	129538	ACPY151200700	SANTA FE	330	BARR	Sin Inf.	Sin Inf.	15-12-16	48hs	3.000.000.00		
Avalado	129539	ACPY151200701	SANTA FE	330	BARR	Sin Inf.	Sin Inf.	15-12-16	48hs	3.000.000.00		
Avalado	129540	ACPY151200702	SANTA FE	330	BARR	Sin Inf.	Sin Inf.	15-12-16	48hs	3.000.000.00		
Avalado	129541	ACPY151200694	CREDICOOP	191	EL	Sin Inf.	Sin Inf.	15-12-16	48hs	2.000.000.00		
Avalado	129542	ACPY151200695	CREDICOOP	191	EL	Sin Inf.	Sin Inf.	15-12-16	48hs	2.000.000.00		
Avalado	129543	ACPY151200696	CREDICOOP	191	EL	Sin Inf.	Sin Inf.	15-12-16	48hs	2.000.000.00		
Avalado	129544	ACPY151200697	CREDICOOP	191	EL	Sin Inf.	Sin Inf.	15-12-16	48hs	2.000.000.00		
Avalado	129545	GAVA300900295	BAPRO	014	323	Sin Inf.	Sin Inf.	30-09-16	48hs	50.000.00		
Avalado	129546	GAVA270100081	GALICIA	007	GODO	Sin Inf.	Sin Inf.	27-01-17	48hs	30.000.00		



SITUACION GENERAL DE:  
FIDEICOMISOS FINANCIEROS

CREDINÁMICO V Y VI..... C.S.; N° 1-C2) N°7

**CODIGOS DE INDIVIDUALIZACIONES:**

N° 7: Con fecha 11 de junio 2015 el Directorio de la Comisión Nacional de Valores resolvió: "... *suspender preventivamente la autorización de nuevos Fideicomisos Financieros y/o la prórroga o reconducción de los Fideicomisos existentes en los que se encuentre previsto que GPS FIDUCIARIA S.A. intervenga en el carácter de Fiduciario Financiero, hasta que hechos sobrevinientes hagan aconsejable la revisión de la medida*".

N° 1 - C2): Cuando en los informes o dictámenes el auditor o la comisión fiscalizadora o el consejo de vigilancia se abstengan de emitir opinión sobre los estados contables.

C.S.: Cotización Suspendida

**HECHO RELEVANTE**



Rosario, Santa Fe, 30 de Mayo de 2016

Señores

**Bolsa de Comercio Rosario**

Presente

Ref.: Hecho Relevante (Título XII, Capítulo I, Sección II de las Normas de la CNV). Licencia de Director Titular de la sociedad.

De mi mayor consideración:

Tengo el agrado de dirigirme a Ustedes en mi carácter de Presidente de ROGIRO ACEROS S.A. (la "Sociedad"), a efectos de informar que, el Director Titular de la Sociedad, el Sr. Damián Pablo Rozin, desde el 05 de junio hasta el 20 de Junio del corriente año inclusive, se tomará licencia.

Sin otro particular, saludo a Ustedes cordialmente.

NESTOR RUBEN ROZIN

Presidente

**AVISO COMPLEMENTARIO DE COLOCACIÓN**

**AVISO COMPLEMENTARIO AL**

**AVISO DE SUSCRIPCIÓN**

**DEL**

**FIDEICOMISO FINANCIERO INVERLEASE I**

**(publicado en fecha 19 de mayo de 2016)**

El presente Aviso Complementario tiene por objeto corregir información errónea vertida en el Aviso de Suscripción publicado el día 19 de Mayo de 2016 en el Boletín Diario de la Bolsa de Comercio de Rosario. A tales efectos se informa que SIN PERJUICIO DE LO EXPRESADO EN CITADO AVISO DE SUSCRIPCIÓN, SE DEJA CONSTANCIA QUE CAJA DE VALORES S.A NO ACTUARÁ COMO AGENTE DE LIQUIDACIÓN DE LA PRESENTE EMISIÓN.

Rosario 30 de mayo de 2016

Lucas Jakimowicz  
Apoderado





**ESTADOS CONTABLES**

*Si desea consultar el balance completo por favor solicitar copia del mismo a la casilla de correo [bib@bcr.com.ar](mailto:bib@bcr.com.ar) / [http://www.bcr.com.ar/pages/Capitales/cpd\\_tipo.aspx](http://www.bcr.com.ar/pages/Capitales/cpd_tipo.aspx)*

**SGR CARDINAL**


**ESTADO DE SITUACION PATRIMONIAL**


Estados contables al 31.03.16, por el período de 3 meses, iniciado el 01.01.16 y finalizado el 31.03.16, comparativo con el ejercicio anterior


ACTIVO	31.03.16	31.12.15	PASIVO	31.03.16	31.12.15
<b>ACTIVO CORRIENTE</b>			<b>PASIVO CORRIENTE</b>		
Caja y bancos (nota 3.1)	712.097,52	209.600,84	Cuentas por pagar (notas 2.4.2 y 3.4 y anexo VIII)	541.940,72	720.191,40
Caja y bancos del fondo de riesgo (nota 3.1 y anexo III)	1.504.669,72	19.746.983,01	Remo y cargas soc. a pagar (notas 2.4.2 y 3.5 y anexo VIII)	126.519,73	198.422,72
Inversiones (nota 2.4.5, anexos I y VIII)	1.515.648,98	1.491.007,88	Cargas fiscales a pagar (notas 2.4.2 y 3.6 y anexo VIII)	105.261,19	244.385,04
Inversiones del fondo de riesgo (nota 2.4.5, anexos I, III y VIII)	121.590,186,27	95.326.745,26	Deudas Financieras (nota 2.4.3 y 3.7 y Anexo VIII)	27.224,35	27.224,35
Créditos por servicios (notas 2.4.2 y 3.2 y anexos VII y VIII)	619.986,90	533.884,02	Otros pasivos (nota 2.4.2 y 3.8 y anexo VIII)	1.988.066,90	1.895.330,46
Créditos por servicios del fondo de riesgo (notas 2.4.2 y 3.2 y anexos III y VIII)	6.701.477,83	6.087.733,03			
Otros créditos (notas 2.4.4 y 3.3 y anexo VIII)	787.680,44	689.491,15			
<b>Total del activo corriente</b>	<b>133.431.747,66</b>	<b>124.085.445,19</b>	<b>Total del pasivo corriente</b>	<b>2.789.012,89</b>	<b>3.085.553,97</b>
<b>ACTIVO NO CORRIENTE</b>			<b>PASIVO NO CORRIENTE</b>		
Otros créditos (notas 2.4.4 y 3.3 y anexo VIII)	162.263,88	162.263,88	No existe	0,00	0,00
Bienes de Uso (nota 2.4.6 y anexo VI)	120.912,30	139.400,70			
Activos intangibles (nota 2.4.7 y anexo II)	155.750,01	177.999,89	<b>Total del pasivo no corriente</b>	<b>0,00</b>	<b>0,00</b>
<b>Total del activo no corriente</b>	<b>438.926,19</b>	<b>479.664,47</b>	<b>Total del pasivo</b>	<b>2.789.012,89</b>	<b>3.085.553,97</b>
<b>Total del activo</b>	<b>133.870.673,85</b>	<b>124.565.109,66</b>	<b>PATRIMONIO NETO (s/Estado respectivo, nota 7)</b>	<b>131.081.660,96</b>	<b>121.479.555,69</b>
			<b>Total del pasivo y patrimonio neto</b>	<b>133.870.673,85</b>	<b>124.565.109,66</b>

Las notas y anexos que se acompañan forman parte integrante de estos estados contables.

Véase mi informe de fecha 19.04.2016

  
Daniel Alejandro Altamirano  
Contador Público (U.N.C.)  
C.P.C.E. Cba.Mat. N° 10.13160.6

  
Juan Carlos Storani  
Presidente de la  
Comisión Fiscalizadora

  
Pablo Arturo Mellinger  
Presidente del Consejo  
de Administración



**SGR CARDINAL**


**ESTADO DE RESULTADOS**


Estados contables al 31.03.16, por el periodo de 3 meses, iniciado el 01.01.16, comparativo con el periodo equivalente del ejercicio precedente

	<u>31.03.16</u>	<u>31.03.15</u>
Ingresos netos de servicios	3.763.592,65	1.792.052,17
Costo de servicios (Anexo V)	-1.658.185,41	-741.281,45
<b>Resultado Bruto</b>	<b><u>2.105.407,24</u></b>	<b><u>1.050.770,72</u></b>
Gastos de administración (Anexo V)	-552.652,53	-355.728,87
Gastos de comercialización (Anexo V)	-753.747,76	-470.265,04
Amortización de activos intangibles (Anexo II y Anexo V)	-22.249,88	-37.065,06
Amortización de bienes de uso (Anexo V y Anexo VI)	-3.612,12	-3.233,79
Amortizaciones anticipo compra bienes de uso (Anexo V y VI)	-14.876,28	0,00
Resultados financieros y por tenencia (nota 3.9)	121.198,43	30.992,32
Otros ingresos / egresos (nota 3.10)	13.854,36	33.456,96
<b>Ganancia operativa</b>	<b><u>893.321,46</u></b>	<b><u>248.927,24</u></b>
Rendimiento del fondo de riesgo (nota 3.11)	8.683.076,86	2.571.315,72
Retribución del fondo de riesgo (nota 3.12)	-8.609.165,58	-2.546.736,25
<b>Ganancia del fondo de riesgo</b>	<b><u>73.911,28</u></b>	<b><u>24.579,47</u></b>
Resultado antes del impuesto a las ganancias	<u>967.232,74</u>	<u>273.506,71</u>
Impuesto a las ganancias (nota 2.4.8)	0,00	0,00
<b>Ganancia del ejercicio</b>	<b><u>967.232,74</u></b>	<b><u>273.506,71</u></b>

Las notas y anexos que se acompañan forman parte integrante de estos estados contables.

Véase mi informe de fecha 19.04.2016

  
Daniel Alejandro Altamirano  
Contador Público (U.N.C.)  
C.P.C.E. Cba.Mat. N° 10.13160.6

  
Juan Carlos Storani  
Presidente de la  
Comisión Fiscalizadora

  
Pablo Alberto Weillinger  
Presidente del Consejo  
de Administración





**FONDO DE GARANTÍA PÚBLICA LA RIOJA S.A.P.E.M. (FOGAPLAR - SAPEM)**

Fecha en que se cumple el plazo de duración de la sociedad 17/02/2113


**ESTADO DE SITUACIÓN PATRIMONIAL**

Correspondiente al ejercicio económico iniciado el 1 de enero y finalizado el 31 de diciembre de 2015  
presentado en forma comparativa con el ejercicio anterior

	31.12.2015	31.12.2014		31.12.2015	31.12.2014
<b>ACTIVO</b>			<b>PASIVO</b>		
<b>ACTIVO CORRIENTE</b>			<b>PASIVO CORRIENTE</b>		
Caja y bancos (Nota 4.1)	257.650	88.980	Deudas comerciales (Nota 4.4 y Anexo V)	59.965	5.639
Inversiones (Anexo I y Anexo V)	20.228.351	18.553.242	Remuneraciones y cargas sociales (Nota 4.5 y Anexo V)	162.826	48.176
Créditos (Nota 4.2 y Anexo V)	10.613	-	Deudas fiscales (Nota 4.6 y Anexo V)	32.096	293.502
Otros créditos (Nota 4.3 y Anexo V)	365.903	318.299	Otras deudas (Nota 4.7 y Anexo V)	124.453	87.000
<b>Total del Activo Corriente</b>	<b>20.862.717</b>	<b>18.960.521</b>	<b>Total del Pasivo Corriente</b>	<b>379.340</b>	<b>434.317</b>
<b>ACTIVO NO CORRIENTE</b>			<b>PASIVO NO CORRIENTE</b>		
Inversiones (Anexo I y Anexo V)	-	1.672.605	Deudas fiscales (Nota 4.6 y Anexo V)	-	-
Otros créditos (Nota 4.3 y Anexo V)	18.844	25.300	Otras deudas (Nota 4.7 y Anexo V)	-	-
Bienes de uso (Anexo II)	521.449	499.511			
Activos intangibles (Anexo III)	190.085	40.584			
<b>Total del Activo No Corriente</b>	<b>730.378</b>	<b>2.238.000</b>	<b>Total del Pasivo No Corriente</b>	<b>-</b>	<b>-</b>
			<b>Total del Pasivo</b>	<b>379.340</b>	<b>434.317</b>
			<b>PATRIMONIO NETO (según estado respectivo)</b>	<b>21.213.755</b>	<b>20.764.204</b>
<b>Total del Activo</b>	<b>21.593.095</b>	<b>21.198.521</b>	<b>Total del Pasivo y Patrimonio Neto</b>	<b>21.593.095</b>	<b>21.198.521</b>

Las notas y anexos que se acompañan son parte integrante de los estados contables

Firmado solo a efectos de su identificación  
con nuestro informe de fecha 29/03/2016  
**BECHER Y ASOCIADOS S.R.L.**

  
Leticia Ebba  
Contadora Pública (U.A., J.F.K)  
E.P.C.E La Rioja - Matrícula  
Profesional N° 1.596

  
Sr. Juan Pablo Suarez  
Director

  
Sr. Raúl E. Cabral  
Presidente

  
Sr. Federico Ranulfo Bazán  
Síndico

Domicilio Legal: 25 de Mayo y San Nicolás de Bari (O) S/N° - La Rioja



**FONDO DE GARANTÍA PÚBLICO LA RIOJA S.A.P.E.M. (FOGAPLAR - SAPEM)**

Fecha en que se cumple el plazo de duración de la sociedad 17/02/2113

### ESTADO DE RESULTADO

Correspondiente al ejercicio económico iniciado el 1 de enero y finalizado el 31 de diciembre de 2015  
presentado en forma comparativa con el ejercicio anterior

	31.12.2015	31.12.2014
Comisiones por servicios prestados (Nota 4.8)	116.920	-
<b>Resultado bruto</b>	<b>116.920</b>	<b>-</b>
Gastos de administración (Anexo IV)	(3.990.221)	(898.703)
Gastos de comercialización (Anexo IV)	(375.644)	(57.717)
<b>Resultados financieros y por tenencia:</b>	<b>4.727.402</b>	<b>1.782.872</b>
Generado por Activo (Nota 4.9)	4.806.789	1.878.648
Generado por Pasivo (Nota 4.9)	(79.387)	(95.776)
<b>Resultado antes del Impuesto a las Ganancias</b>	<b>478.457</b>	<b>826.452</b>
Impuesto a las Ganancias	(28.906)	(289.258)
<b>Resultado del ejercicio - Ganancia</b>	<b>449.551</b>	<b>537.194</b>

Las notas y anexos que se acompañan son parte integrante de los estados contables

Firmado solo a efectos de su  
identificación con nuestro  
informe de fecha 29/03/2016  
BECHER Y ASOCIADOS S.R.L.

Leticia Ebba  
Contadora Pública (U.A.J.F.K)  
C.P.C.E. La Rioja - Matricula  
Profesional N° 1.596

Sr. Juan Pablo Suarez  
Director

Sr. Raúl E. Cabral  
Presidente

Sr. Federico Ranulfo Bazán  
Síndico






**INTEGRA PYMES S.G.R.**

**ESTADO DE SITUACIÓN PATRIMONIAL**  
**AL 31 DE MARZO DE 2016**  
**COMPARATIVO CON EL EJERCICIO IRREGULAR ANTERIOR**  
(Cifras expresadas en pesos)

<b>ACTIVO</b>	<u><b>31/03/2016</b></u>	<u><b>31/12/2015</b></u>	<b>PASIVO</b>	<u><b>31/03/2016</b></u>	<u><b>31/12/2015</b></u>
<b>ACTIVO CORRIENTE</b>			<b>PASIVO CORRIENTE</b>		
Caja y Bancos (Nota 3.1)	137.444	258.192	Cuentas por pagar (Nota 3.4)	290.055	46.277
Inversiones (Anexo I)	40.909.728	35.560.860	Remuneraciones y Cargas Sociales (Nota 3.5)	105.931	70.302
Créditos por Servicios (Nota 3.2)	677.612	-	Cargas Fiscales (Nota 3.6)	116.804	27.656
Otros Créditos (Nota 3.3)	153.558	364.658	Otras Deudas (Nota 3.7)	518.547	64.279
<b>TOTAL DEL ACTIVO CORRIENTE</b>	<u><b>41.878.342</b></u>	<u><b>36.183.710</b></u>	<b>TOTAL DEL PASIVO CORRIENTE</b>	<u><b>1.031.337</b></u>	<u><b>208.514</b></u>
<b>ACTIVO NO CORRIENTE</b>			<b>PASIVO NO CORRIENTE</b>	<u><b>-</b></u>	<u><b>-</b></u>
Otros Créditos (Nota 3.3)	149.707	86.042			
Bienes de Uso (Anexo II)	79.859	-	<b>TOTAL DEL PASIVO</b>	<u><b>1.031.337</b></u>	<u><b>208.514</b></u>
Activos Intangibles (Anexo III)	156.869	39.368			
<b>TOTAL DEL ACTIVO NO CORRIENTE</b>	<u><b>386.435</b></u>	<u><b>125.410</b></u>	<b>PATRIMONIO NETO (según estado respectivo)</b>	<u><b>41.233.440</b></u>	<u><b>36.100.606</b></u>
<b>TOTAL DEL ACTIVO</b>	<u><b>42.264.777</b></u>	<u><b>36.309.120</b></u>	<b>TOTAL DEL PASIVO Y DEL PATRIMONIO NETO</b>	<u><b>42.264.777</b></u>	<u><b>36.309.120</b></u>

Las Notas 1 a 14 y los Anexos I a V que se acompañan forman parte integrante de este estado.

Firmado a efectos de su identificación con nuestro informe de fecha 06/05/2016

  
RICARDO AMBROS  
Presidente  
Comisión Fiscalizadora

Firmado a efectos de su identificación con nuestro informe de fecha 06/05/2016  
USICK, LITVIN Y ASOCIADOS  
C.B.C.E.C.A.B.A. T° 8 - F° 132

  
Da-GERARDINE ORSCHELLO  
Socia  
Contadora Pública U.B.A.  
C.P.C.E.C.A.B.A. T° 305 - F° 131

  
NICOLAS PARRONDO  
Presidente  
Consejo de Administración




## INTEGRA PYMES S.G.R.

ESTADO DE RESULTADOS  
CORRESPONDIENTE AL PERÍODO INTERMEDIO DE TRES MESES  
INICIADO EL 1° DE ENERO DE 2016 Y FINALIZADO EL 31 DE MARZO DE 2016  
(Cifras expresadas en pesos)


	<u>31/03/2016</u>
<b>Resultado de las Operaciones de la S.G.R.</b>	
Ingresos por Servicios (Nota 3.8)	662.322
<b>Resultado Bruto</b>	<u>662.322</u>
Gastos de Comercialización (Anexo V)	(16.870)
Gastos de Administración (Anexo V)	(733.307)
Otros Ingresos (Nota 3.9)	5.954
<b>Resultado operativo</b>	<u>(181.901)</u>
<b>Resultado antes del Impuesto a las ganancias</b>	<u>(181.901)</u>
Impuesto a las ganancias (Nota 9)	63.665
<b>Resultado neto de las operaciones de la S.G.R. – pérdida</b>	<u>(118.236)</u>
<b>Resultado del Fondo de Riesgo</b>	
Resultados Financieros y por Tenencia del Fondo de Riesgo (Nota 3.10)	2.759.285
Gastos de Comercialización del Fondo de Riesgo (Anexo V)	(51.821)
Gastos de Administración del Fondo de Riesgo (Anexo V)	(109.879)
<b>Resultado neto del Fondo de Riesgo – ganancia</b>	<u>2.597.585</u>
<b>Resultado neto del Período – ganancia</b>	<u>2.479.349</u>
Absorción por parte del Fondo de Riesgo	(2.597.585)
<b>Resultado del Período – pérdida</b>	<u>(118.236)</u>


Las Notas 1 a 14 y los Anexos I a V que se acompañan forman parte integrante de este estado.

Firmado a efectos de su identificación  
con nuestro informe de fecha 06/05/2016

  
ROLDO AMBROS  
Presidente  
Comisión Fiscalizadora

Firmado a efectos de su identificación  
con nuestro informe de fecha 06/05/2016  
LIGERONLITVIN Y ASOCIADOS  
C.P.C.E.C.A.B.A. T° II - F° 132

  
Dra. GERALDINE GIACHELLO  
Socia  
Contadora Pública U.S.A.  
C.P.C.E.C.A.B.A. T° 305 - F° 131

  
NICOLÁS PARRONDO  
Presidente  
Consejo de Administración




## INTERGARANTÍAS S.G.R.


NÚMERO CORRELATIVO ANTE LA INSPECCIÓN GENERAL DE JUSTICIA: 1.693.555.


ESTADO DE SITUACIÓN PATRIMONIAL CORRESPONDIENTE AL EJERCICIO ECONÓMICO  
INTERMEDIO INICIADO EL 1ro. DE JULIO DE 2015 Y FINALIZADO EL 31 DE MARZO DE 2016  
COMPARATIVO CON EL EJERCICIO ANTERIOR (Nota 2)  
 (En pesos)

	Período finalizado el 31/03/16 \$	Ejercicio finalizado el 30/06/15 \$		Período finalizado el 31/03/16 \$	Ejercicio finalizado el 30/06/15 \$
<b>ACTIVO</b>			<b>PASIVO</b>		
<b>ACTIVO CORRIENTE</b>			<b>PASIVO CORRIENTE</b>		
Disponibilidades (Notas 2.3IIa y 3a)	6.257.957	15.624.114	Deudas Comerciales (Nota 3g y Anexo VI)	2.300.087	875.159
Inversiones (Notas 2.3IIb y 3b y Anexo I)	221.042.755	105.609.501	Deudas Fiscales y Previsionales (Nota 3h y Anexo VI)	920.929	366.024
Créditos por Servicios (Nota 3c y Anexo VI)	1.398.602	385.043	Otras Deudas (Nota 3i y Anexo VI)	394.394	435.435
Otros Créditos (Nota 3d y Anexo VI)	3.447.412	534.740			
<b>TOTAL ACTIVO CORRIENTE</b>	<b>232.146.726</b>	<b>122.153.398</b>	<b>TOTAL PASIVO CORRIENTE</b>	<b>3.615.410</b>	<b>1.676.618</b>
<b>ACTIVO NO CORRIENTE</b>			<b>PASIVO NO CORRIENTE</b>		
Otros Créditos (Nota 3e y Anexo VI)	26.408	29.100	Otras Deudas (Notas 2.3IIa y 3j y Anexo VI)	2.010.166	-----
Bienes de Uso (Notas 2.3IIc y 3f y Anexo II)	5.228.210	724.950	<b>TOTAL PASIVO NO CORRIENTE</b>	<b>2.010.166</b>	<b>-----</b>
<b>TOTAL ACTIVO NO CORRIENTE</b>	<b>5.254.618</b>	<b>754.050</b>	<b>TOTAL PASIVO</b>	<b>5.625.576</b>	<b>1.676.618</b>
<b>TOTAL</b>	<b>237.401.344</b>	<b>122.907.448</b>	<b>PATRIMONIO NETO</b> (Según Estado respectivo)	<b>231.775.768</b>	<b>121.230.830</b>
			<b>TOTAL DEL</b> <b>PATRIMONIO NETO</b>	<b>231.775.768</b>	<b>121.230.830</b>
			<b>TOTAL</b>	<b>237.401.344</b>	<b>122.907.448</b>

Las notas y los anexos que se acompañan son parte integrante de los estados contables.

  
 Dr. J. Raúl Fidalgo  
 Presidente

  
 Dr. José A. Sijmak  
 Presidente  
 Comisión Fiscalizadora

  
 Dr. José Luis Serpa  
 Contador Público UBA  
 C.P.C.E.C.A.B.A. T° 100 F° 103  
 Ver informe profesional por separado de  
 fecha 23/05/16



**INTERGARANTÍAS S.G.R.**

**NÚMERO CORRELATIVO ANTE LA INSPECCIÓN GENERAL DE JUSTICIA: 1.693.555.**

ESTADO DE RESULTADOS CORRESPONDIENTE AL EJERCICIO ECONÓMICO INTERMEDIO  
INICIADO EL 1ro. DE JULIO DE 2015 Y FINALIZADO EL 31 DE MARZO DE 2016  
COMPARATIVO CON EL EJERCICIO ANTERIOR (Nota 2)  
(En pesos)

	Período finalizado el	
	31/03/16	31/03/15
	\$	
<b>Resultados de la Sociedad</b>		
Servicios por Garantías Exentas	4.088.138	1.785.570
Servicios por Garantías Gravadas	10.765.604	4.872.645
Servicios por Administración de Fondo de Riesgo	5.931.937	2.926.182
Intereses Ganados	9.091	49.588
Diferencia de Cotización Bonos	691.918	120.463
Diferencia de Cotización Acciones	9.509	3.834
Diferencia de Cambio	(1.140.871)	2.342
Recupero de Gastos Caja de Valores	180.000	130.000
Gastos Administración (Anexo III)	(18.350.158)	(9.512.038)
Impuesto a las Ganancias	(593.847)	(108.600)
<b>Utilidad Operativa de la Sociedad</b>	<b>1.591.321</b>	<b>269.986</b>
<b>Resultados del Fondo de Riesgo</b>		
Intereses Financieros	412.260	-----
Diferencia de cotización Fondo Común de Inversión	8.406.219	3.497.458
Diferencia de cotización / Renta Obligaciones Negociables	5.801.319	1.461.142
Diferencia de cotización / Renta / Rtdo. Venta de bonos	36.529.299	15.311.625
Diferencia de Cambio	118.856	6.510
Diferencia de cotización / Dividendos Acciones	341.103	500.575
Renta Operaciones a Futuro	2.952.714	-----
Diferencia de cotización Letras del Banco Central	-----	6.216
Desvalorización de Inversiones	(111.720)	(540.233)
Gastos de Administración (Anexo III)	(751.248)	(243.751)
<b>Rendimiento del Fondo de Riesgo</b>	<b>53.698.802</b>	<b>19.999.542</b>
<b>Total Sociedad y Fondo de Riesgo</b>	<b>55.290.123</b>	<b>20.269.528</b>

Las notas y los anexos que se acompañan son parte integrante de los estados contables.

Dr. J. Raúl Fidalgo  
Presidente

Dr. José A. Slimak  
Presidente  
Comisión Fiscalizadora

Dr. José Luis Serpa  
Contador Público UBA  
C.P.C.E.C.A.B.A. T° 100 F° 103  
Ver informe profesional por separado de  
fecha 23/05/16