



BOLETÍN DIARIO

MERCADO DE CAPITALES

En el marco de la delegación ejercida por el Mercado Argentino de Valores S.A. conforme el art. 32° inc. g) Ley 26.831

AÑO LXXVIII - 16.747 - 06/06/2016

Títulos de Renta Fija		Fuente: MAV	
MIS2CLASEA			
Cl 16:34	8.000	22,374%	1789,92
GL08B			
Cl 16:35	4.800	117,603%	5644,94

Resumen estadístico		Fuente: MAV	
	Valor nominal	Valor efvo. (\$)	
Títulos de renta variable - \$	476	47576,2	
Títulos de renta fija - \$	12800	7434,86	
Cauciones - \$	513	70943356,31	
Totales \$		70.998.367,37	

Títulos de Renta Variable		Fuente: MAV	
CEPU			
Cl 16:45	476	99,9500	47576,2

Resumen cauciones bursátiles - Operado en \$						Fuente: MAV	
7	13/06/2016	34,58	439	63.634.546,98	64.056.517,09		
9	15/06/2016	33,66	14	904.452,78	911.959,28		
10	16/06/2016	34,00	15	528.623,37	533.547,52		
11	17/06/2016	32,65	3	679.000,00	685.681,37		
15	21/06/2016	35,79	41	4.382.079,00	4.446.527,76		
30	06/07/2016	37,00	1	300.000,00	309.123,29		
Totales:			513	70.428.702,13	70.943.356,31		

Negociación de Cheques de Pago Diferido								Fuente: MAV
Totales Operados		06/06/2016						
Vencimiento	Plazo	Tasa Mínima	Tasa Máxima	Tasa Promedio	Monto Nominal	Monto Liquidado	Cant. Cheques	
12/06/2016	6	19,50	19,50	19,50	13.000,00	12.944,67	1	
15/06/2016	9	19,50	19,50	19,50	10.000,00	9.946,86	1	
22/06/2016	16	19,50	19,50	19,50	11.132,00	11.031,81	1	
30/06/2016	24	19,50	19,50	19,50	24.000,00	23.658,73	1	
01/07/2016	25	19,50	19,50	19,50	10.200,00	10.049,67	1	
10/07/2016	34	20,50	20,50	20,50	10.800,00	10.585,96	1	
11/07/2016	35	22,00	22,00	22,00	15.000,00	14.681,43	1	
12/07/2016	36	20,50	20,50	20,50	13.000,00	12.735,35	1	
14/07/2016	38	22,00	22,00	22,00	25.000,00	24.397,09	1	
15/07/2016	39	20,50	37,00	24,63	52.013,46	50.633,15	4	
16/07/2016	40	22,00	22,00	22,00	46.958,33	45.772,02	1	
18/07/2016	42	20,00	20,00	20,00	44.338,00	43.317,37	1	
20/07/2016	44	20,50	37,00	28,75	140.000,00	136.264,23	2	
21/07/2016	45	20,50	20,50	20,50	125.000,00	121.718,60	1	
22/07/2016	46	20,50	22,00	21,25	33.174,80	32.255,02	2	
25/07/2016	49	22,00	22,00	22,00	12.503,00	12.137,22	1	
26/07/2016	50	22,00	22,00	22,00	21.584,80	20.941,08	1	
27/07/2016	51	22,00	22,00	22,00	18.000,00	17.452,98	1	
30/07/2016	54	20,00	20,00	20,00	7.426,00	7.201,09	1	
31/07/2016	55	22,00	22,00	22,00	14.800,00	14.308,42	1	
01/08/2016	56	20,50	20,50	20,50	10.000,00	9.689,79	1	
06/08/2016	61	22,00	22,00	22,00	34.602,00	33.316,79	1	
10/08/2016	65	20,50	20,50	20,50	145.044,70	139.860,29	1	
12/08/2016	67	20,50	20,50	20,50	12.941,43	12.445,16	1	
16/08/2016	71	36,00	36,00	36,00	114.117,62	106.551,04	2	
17/08/2016	72	20,50	20,50	20,50	47.145,00	45.288,18	1	
22/08/2016	77	20,00	20,00	20,00	106.000,00	101.655,28	1	
26/08/2016	81	20,00	20,00	20,00	50.000,00	47.799,90	1	
28/08/2016	83	20,50	20,50	20,50	20.000,00	19.088,71	1	
29/08/2016	84	20,00	20,00	20,00	106.000,00	101.282,72	1	
05/09/2016	91	20,00	20,00	20,00	106.000,00	100.912,88	1	
06/09/2016	92	20,50	20,50	20,50	39.850,00	37.871,84	2	
12/09/2016	98	20,00	20,00	20,00	106.999,97	101.494,25	1	
15/09/2016	101	20,00	20,00	20,00	59.264,13	56.068,97	2	
16/09/2016	102	20,00	20,00	20,00	95.725,06	90.517,23	5	
19/09/2016	105	20,00	20,00	20,00	129.978,00	122.843,01	2	
20/09/2016	106	20,00	20,00	20,00	90.500,00	85.487,84	3	
21/09/2016	107	20,00	20,00	20,00	46.500,00	43.901,97	1	
22/09/2016	108	20,00	20,00	20,00	46.500,00	43.833,94	1	
23/09/2016	109	20,00	20,00	20,00	208.268,49	196.226,13	5	
26/09/2016	112	20,00	20,00	20,00	83.478,00	78.610,60	1	
28/09/2016	114	20,00	20,00	20,00	10.474,30	9.853,40	1	
30/09/2016	116	20,00	20,00	20,00	65.000,00	61.021,09	2	
06/10/2016	122	38,00	38,00	38,00	61.367,00	54.250,52	1	
07/10/2016	123	37,00	38,00	37,50	122.316,00	108.195,79	2	
10/10/2016	126	22,50	22,50	22,50	11.436,25	10.599,88	1	
11/10/2016	127	38,00	38,00	38,00	59.076,00	52.129,24	1	
15/10/2016	131	22,50	22,50	22,50	13.000,00	12.008,10	1	
20/10/2016	136	22,50	22,50	22,50	10.000,00	9.210,78	1	
27/10/2016	143	37,00	37,00	37,00	56.131,00	48.894,60	1	



Negociación de Cheques de Pago Diferido

Fuente: MAV

Totales Operados		06/06/2016						
Vencimiento	Plazo	Tasa Mínima	Tasa Máxima	Tasa Promedio	Monto Nominal	Monto Liquidado	Cant. Cheques	
16/11/2016	163	22,50	22,50	22,50	95.030,00	86.304,93	1	
20/11/2016	167	22,50	22,50	22,50	55.000,00	49.810,81	2	
22/11/2016	169	22,50	22,50	22,50	7.400,00	6.698,08	1	
23/11/2016	170	22,50	22,50	22,50	95.030,00	85.968,03	1	
27/11/2016	174	22,50	22,50	22,50	50.000,00	45.081,21	1	
30/11/2016	177	22,50	23,50	23,00	459.913,00	413.205,46	2	
15/12/2016	192	22,75	22,75	22,75	84.800,00	75.610,25	1	
28/12/2016	205	22,75	22,75	22,75	83.446,00	73.950,91	1	
30/12/2016	207	22,75	22,75	22,75	100.206,11	88.608,15	1	
31/12/2016	208	22,75	23,75	23,25	139.900,00	123.415,53	2	
04/01/2017	212	22,75	22,75	22,75	50.000,00	44.139,97	1	
11/01/2017	219	22,75	22,75	22,75	50.000,00	43.970,61	1	
18/01/2017	226	22,75	22,75	30,38	85.000,00	72.112,16	2	
20/01/2017	228	38,00	38,00	38,00	35.000,00	28.214,59	1	
23/01/2017	231	38,00	38,00	38,00	35.000,00	28.190,93	1	
25/01/2017	233	38,00	38,00	38,00	35.000,00	28.143,73	1	
30/01/2017	238	23,75	23,75	23,75	49.000,00	42.405,38	1	
09/02/2017	248	22,75	22,75	22,75	260.000,00	224.826,91	1	
15/02/2017	254	22,75	22,75	22,75	50.000,00	43.12,93	1	
20/03/2017	287	23,00	23,00	23,00	125.000,00	105.799,55	1	
					4.660.370,45	4.282.542,79	95	

Cheques Autorizados para Listar - Sección II: de pago diferido patrocinados y avalados

Fuente: MAV

Segmento	ID Cheque	Nro Cheque	Banco	Cod.	Suc.	Plaza	Emisión	Vencimiento	Acreditación	Monto
Avalado	129904	GAVA010200056	GALICIA	007	GODO	Sin Inf.	Sin Inf.	01-02-17	48hs	30.000,00
Avalado	129914	ACPY220700353	NACION	011	CALC	Sin Inf.	Sin Inf.	22-07-16	48hs	16.414,00
Avalado	129915	ACPY310700761	NACION	011	SAN J	Sin Inf.	Sin Inf.	31-07-16	48hs	14.800,00
Avalado	129916	ACPY250700436	NACION	011	CHAN	Sin Inf.	Sin Inf.	25-07-16	48hs	12.503,00
Avalado	129917	ACPY260700250	NACION	011	CALC	Sin Inf.	Sin Inf.	26-07-16	48hs	21.584,80
Avalado	129918	ACPY270700275	MACRO	285	SAN	Sin Inf.	Sin Inf.	27-07-16	48hs	18.000,00
Avalado	129919	ACPY110700259	MACRO	285	ARTE	Sin Inf.	Sin Inf.	11-07-16	48hs	15.000,00
Avalado	129920	ACPY140700234	GALICIA	007	CASIL	Sin Inf.	Sin Inf.	14-07-16	48hs	25.000,00
Avalado	129921	ACPY060800245	MACRO	285	AREQ	Sin Inf.	Sin Inf.	06-08-16	48hs	34.602,00
Avalado	129922	ACPY160700279	CREDESCOOP	191	LAS	Sin Inf.	Sin Inf.	16-07-16	48hs	46.958,33
Avalado	129923	ACPY281200306	CORDOBA	020	SAN	Sin Inf.	Sin Inf.	28-12-16	48hs	83.446,00
Avalado	129924	ACPY150200684	NACION	011	VENA	Sin Inf.	Sin Inf.	15-02-17	48hs	50.000,00
Avalado	129925	GARA130700503	IND.AZUL	322	37	Sin Inf.	Sin Inf.	13-07-16	48hs	36.286,00
Avalado	129926	GARA200701215	IND.AZUL	322	37	Sin Inf.	Sin Inf.	20-07-16	48hs	36.286,00
Avalado	129927	GARA270700528	IND.AZUL	322	37	Sin Inf.	Sin Inf.	27-07-16	48hs	36.290,38
Avalado	129928	ACPY241200215	GALICIA	007	TORT	Sin Inf.	Sin Inf.	24-12-16	48hs	54.000,00
Avalado	129929	ACPY151200707	BAPRO	014	DON	Sin Inf.	Sin Inf.	15-12-16	48hs	85.152,80
Avalado	129930	ACPY251200247	BAPRO	014	NAVA	Sin Inf.	Sin Inf.	25-12-16	48hs	36.000,00
Avalado	129931	ACPY251200248	CREDESCOOP	191	EL	Sin Inf.	Sin Inf.	25-12-16	48hs	56.000,00
Avalado	129932	ACPY151200708	CREDESCOOP	191	SAN	Sin Inf.	Sin Inf.	15-12-16	48hs	600.000,00
Avalado	129933	ACPY180400271	CORDOBA	020	SATU	Sin Inf.	Sin Inf.	18-04-17	48hs	465.071,13
Avalado	129934	GARA161200500	GALICIA	007	233	Sin Inf.	Sin Inf.	16-12-16	48hs	50.000,00
Avalado	129935	ACPY301101146	CHUBUT	083	BELG	Sin Inf.	Sin Inf.	30-11-16	48hs	147.214,00
Avalado	129936	ACPY301200824	NACION	011	BRINK	Sin Inf.	Sin Inf.	30-12-16	48hs	32.233,43
Avalado	129937	ACPY301200825	CORDOBA	020	MORT	Sin Inf.	Sin Inf.	30-12-16	48hs	120.000,00
Avalado	129938	ACPY300901159	MACRO	285	SUNC	Sin Inf.	Sin Inf.	30-09-16	48hs	82.500,00
Avalado	129939	ACPY301101147	MACRO	285	SUNC	Sin Inf.	Sin Inf.	30-11-16	48hs	90.000,00
Avalado	129940	GAVA301200322	NACION	011	168	Sin Inf.	Sin Inf.	30-12-16	48hs	100.206,11
Avalado	129941	GAVA311200231	MACRO	285	376	Sin Inf.	Sin Inf.	31-12-16	48hs	90.000,00
Avalado	129942	ACPY060900226	MACRO	285	ROSA	Sin Inf.	Sin Inf.	06-09-16	48hs	19.900,00
Avalado	129943	ACPY060900227	MACRO	285	ROSA	Sin Inf.	Sin Inf.	06-09-16	48hs	19.950,00
Avalado	129944	GAVA151200223	COINAG	431	3	Sin Inf.	Sin Inf.	15-12-16	48hs	84.800,00
Avalado	129945	GAVA300700211	NACION	011	460	Sin Inf.	Sin Inf.	30-07-16	48hs	7.426,00
Avalado	129946	GAVA220800092	NACION	011	494	Sin Inf.	Sin Inf.	22-08-16	48hs	106.000,00
Avalado	129947	GAVA290800078	NACION	011	494	Sin Inf.	Sin Inf.	29-08-16	48hs	106.000,00
Avalado	129948	GAVA050900097	NACION	011	494	Sin Inf.	Sin Inf.	05-09-16	48hs	106.000,00
Avalado	129949	GAVA120900079	NACION	011	494	Sin Inf.	Sin Inf.	12-09-16	48hs	106.999,97
Avalado	129950	GAVA180700098	CORDOBA	020	362	Sin Inf.	Sin Inf.	18-07-16	48hs	44.338,00
Avalado	129951	GAVA260800086	GALICIA	007	335	Sin Inf.	Sin Inf.	26-08-16	48hs	50.000,00
Avalado	129952	GAVA230900082	GALICIA	007	335	Sin Inf.	Sin Inf.	23-09-16	48hs	47.215,06
Avalado	129953	FEDE200300086	COINAG	431	MARIA	Sin Inf.	Sin Inf.	20-03-17	48hs	125.000,00
Avalado	129954	ACPY200700702	CREDESCOOP	191	RECO	Sin Inf.	Sin Inf.	20-07-16	48hs	125.000,00
Avalado	129955	ACPY210700219	CREDESCOOP	191	RECO	Sin Inf.	Sin Inf.	21-07-16	48hs	125.000,00
Avalado	129956	GAVA090200055	SANTANDER	072	185	Sin Inf.	Sin Inf.	09-02-17	48hs	260.000,00
Avalado	129957	ACPY040100145	CREDESCOOP	191	SAN	Sin Inf.	Sin Inf.	04-01-17	48hs	50.000,00
Avalado	129958	ACPY110100220	CREDESCOOP	191	SAN	Sin Inf.	Sin Inf.	11-01-17	48hs	50.000,00
Avalado	129959	ACPY180100277	CREDESCOOP	191	SAN	Sin Inf.	Sin Inf.	18-01-17	48hs	50.000,00
Avalado	129960	GARA130700501	GALICIA	007	59	Sin Inf.	Sin Inf.	13-07-16	48hs	110.000,00
Avalado	129961	GARA060700485	NACION	011	195	Sin Inf.	Sin Inf.	06-07-16	48hs	47.000,00
Avalado	129962	GARA060800401	NACION	011	195	Sin Inf.	Sin Inf.	08-08-16	48hs	47.000,00
Avalado	129963	GARA060900372	NACION	011	195	Sin Inf.	Sin Inf.	06-09-16	48hs	47.000,00
Avalado	129964	GARA061000364	NACION	011	195	Sin Inf.	Sin Inf.	06-10-16	48hs	47.000,00
Avalado	129965	GARA061100429	NACION	011	195	Sin Inf.	Sin Inf.	06-11-16	48hs	47.000,00
Avalado	129966	GARA061200370	NACION	011	195	Sin Inf.	Sin Inf.	06-12-16	48hs	47.000,00

Cheques Autorizados para Listar - Sección III: de pago diferido directos

Fuente: MAV

	ID Cheque	Nro Cheque	Banco	Cod.	Suc.	Plaza	Emisión	Vencimiento	Acreditación	Monto
Garantizado	129645	42030689	GALICIA	007	145	1001	42519	16-08-16	48hs	57.058,81
Garantizado	129646	42030690	GALICIA	007	145	1001	42519	16-08-16	48hs	57.058,81
No Garantizado	129905	26800102	COMAFI	299	119	2000	42527	20-01-17	48hs	35.000,00
No Garantizado	129906	21400103	COMAFI	299	119	2000	42527	23-01-17	48hs	35.000,00
No Garantizado	129907	27100104	COMAFI	299	119	2000	42527	18-01-17	48hs	35.000,00
No Garantizado	129908	22900105	COMAFI	299	119	2000	42527	25-01-17	48hs	35.000,00

SITUACION GENERAL DE:
FIDEICOMISOS FINANCIEROS

CREDINÁMICO V Y VI..... C.S.; N° 1-C2) N°7

CODIGOS DE INDIVIDUALIZACIONES:

N° 7: Con fecha 11 de junio 2015 el Directorio de la Comisión Nacional de Valores resolvió: "... *suspender preventivamente la autorización de nuevos Fideicomisos Financieros y/o la prórroga o reconducción de los Fideicomisos existentes en los que se encuentre previsto que GPS FIDUCIARIA S.A. intervenga en el carácter de Fiduciario Financiero, hasta que hechos sobrevinientes hagan aconsejable la revisión de la medida*".

N° 1 - C2): Cuando en los informes o dictámenes del auditor o la comisión fiscalizadora o el consejo de vigilancia se abstengan de emitir opinión sobre los estados contables.

C.S.: Cotización Suspendida

RESOLUCIONES MERCADO ARGENTINO DE VALORES S.A.**RESOLUCIÓN N° 25/2016
CANCELACIÓN DE LISTADO****VISTO**

La amortización del total de las Obligaciones Negociables Simples Series XIII y XIV del Banco Hipotecario S.A., emitidas en el marco de las Normas de la Comisión Nacional de Valores y el Reglamento de Listado de la Bolsa de Comercio de Rosario para la autorización, suspensión, retiro y cancelación de listado de títulos valores, y

CONSIDERANDO

Que, el vencimiento de las Obligaciones Negociables Simples Serie XIII operó el 06 de noviembre de 2014, a los 360 días desde la Fecha de Emisión y Liquidación, habiendo sido la Fecha de Emisión y Liquidación el 11 de noviembre de 2013;

Que, con fecha 05 de noviembre de 2014, se efectuó el pago de los últimos servicios de capital e intereses cancelando, en consecuencia, el 100 % (ciento por ciento) de las Serie XIII de la emisión de las Obligaciones Negociables Simples Banco Hipotecario S.A.;

Que, el vencimiento de las Obligaciones Negociables Simples Serie XIV operó el 11 de noviembre de 2015, a los 24 meses desde la Fecha de Emisión y Liquidación, habiendo sido la Fecha de Emisión y Liquidación el 11 de noviembre de 2013;

Que, con fecha 11 de noviembre de 2015, se efectuó el pago de los últimos servicios de capital e intereses cancelando, en consecuencia, el 100 % (ciento por ciento) de las Serie XIV de la emisión de las Obligaciones Negociables Simples Banco Hipotecario S.A.;

Que, el Banco Hipotecario S.A. presentó en fecha 18 de febrero de 2015 los Estados Financieros correspondiente al ejercicio finalizado el 31 de diciembre de 2014, debidamente auditados, reflejando en la Nota 11 que la Serie XIII de Obligaciones Negociables Simples se encuentra totalmente amortizada;

Que, el Banco Hipotecario S.A. presentó en fecha 16 de febrero de 2016 los Estados Financieros correspondiente al período finalizado el 31 de diciembre de 2015, debidamente auditados, reflejando en la Nota 11 que la Serie XIV de Obligaciones Negociables Simples se encuentra totalmente amortizada;

Que la Bolsa de Comercio de Rosario, entidad calificada según Resolución N° 17.500 de la CNV, en ejercicio de las facultades delegadas por el Mercado Argentino de Valores S.A. de conformidad con el artículo 32 inc. b) de la Ley 26.831, constató que el Fiduciario ha presentado la documentación necesaria para otorgar la cancelación de listado;

Por todo ello, en uso de las atribuciones establecidas en el artículo 27° del Estatuto;

**QUIENES SUSCRIBEN, EN REPRESENTACIÓN DEL MERCADO ARGENTINO DE VALORES S.A.
RESUELVEN:**

Artículo 1°: Cancelar, ad referendum del Directorio del Mercado Argentino de Valores S.A., la autorización de listado de las Series XIII y XIV de las Obligaciones Negociables Simples emitidas por Banco Hipotecario S.A., por haberse reembolsado la totalidad de los valores negociables en circulación, oportunamente otorgada mediante Resolución de Mesa Ejecutiva de la Bolsa de Comercio de Rosario N° 46/2013 del 4 de noviembre de 2013.

Artículo 2°: Comunicar la presente resolución a la Emisora, a la Comisión Nacional de Valores y a la Caja de Valores S.A.



Artículo 3°: Publicar la presente en el Boletín Informativo del Mercado de Capitales de la Bolsa de Comercio de Rosario, entidad calificada al efecto.

Rosario, 31 de mayo de 2016

Fernando J. Luciani
CEO - Director Ejecutivo

Claudio A. Iglesias
Presidente

RESOLUCIÓN N° 26/2016
AUTORIZACIÓN DE LISTADO

VISTO

La reapertura del período de suscripción de la Serie I de las Obligaciones Negociables Pymes emitidas por INTEK S.A., Emisión Global por un monto de hasta v/n \$ 15.000.000, o su equivalente en otras monedas, y

CONSIDERANDO

Que, el Mercado Argentino de Valores, mediante Resolución N° 64/2015 de fecha 16 de diciembre de 2015, autorizó el listado de la Serie I de las Obligaciones Negociables Pymes emitidas por INTEK S.A., Emisión Global por un monto de hasta v/n \$ 15.000.000, o su equivalente en otras monedas;

Que el 18 de diciembre de 2015 se declaró desierta la licitación de la colocación de las Obligaciones Negociables Serie I, cuyo Período de Licitación venció en tal fecha;

Que, el 4 de mayo de 2016 la Comisión Nacional de Valores, autorizó la reapertura del período de suscripción y el Suplemento de Prospecto correspondiente a la emisión de las Obligaciones Negociables Pymes Serie I, Emisión Global por un monto de hasta v/n \$ 15.000.000, o su equivalente en otras monedas;

Que, el 19 de mayo de 2016 la Comisión Nacional de Valores, autorizó una Adenda al Suplemento de Prospecto por reapertura de Suscripción correspondiente a las Obligaciones Negociables Pymes Serie I, Emisión Global por un monto de hasta v/n \$ 15.000.000, o su equivalente en otras monedas;

Que el Suplemento de Prospecto Resumido por reapertura de suscripción y su correspondiente Adenda, enviados por la Comisión Nacional de Valores, fueron publicados con fechas 5 y 19 de mayo de 2016, correspondientemente, en el Boletín Diario del Mercado de Capitales de la Bolsa de Comercio de Rosario;

Que la Bolsa de Comercio de Rosario, entidad calificada según Resolución N° 17.500 de la CNV, en ejercicio de las facultades delegadas por el Mercado Argentino de Valores S.A. de conformidad con el artículo 32 inc. b) de la Ley 26.831, constató que la sociedad ha presentado la documentación necesaria conforme lo establecen el Reglamento de Listado de Valores Negociables sin observaciones al respecto;

Que la autorización de listado sólo implica que la Emisora ha cumplido con los requisitos formales y legales que la normativa vigente exige, sin que ello signifique emitir un juicio sobre los datos contenidos en los prospectos de las ofertas y la información suministrada;

Por todo ello, en uso de las atribuciones establecidas en el artículo 27° del Estatuto;

QUIENES SUSCRIBEN, EN REPRESENTACIÓN DEL MERCADO ARGENTINO DE VALORES S.A. RESUELVEN:

Artículo 1°: Autorizar, ad referendum del Directorio del Mercado Argentino de Valores S.A., la reapertura del período de Suscripción de las Obligaciones Negociables Pyme a listar en el Mercado Argentino de Valores S.A. Serie I emitidas por INTEK S.A., totalizando un v/n de hasta \$15.000.000, Emisión Global por un monto de hasta v/n \$ 15.000.000, o su equivalente en otras monedas.

Artículo 2°: Comunicar la presente resolución a la Emisora, a la Comisión Nacional de Valores y a la Caja de Valores S.A.

Artículo 3°: Publicar la presente en el Boletín Informativo del Mercado de Capitales de la Bolsa de Comercio de Rosario, entidad calificada al efecto.

Rosario, 31 de mayo de 2016

Fernando J. Luciani
CEO - Director Ejecutivo

Claudio A. Iglesias
Presidente



RESOLUCIÓN N° 27/2016
AUTORIZACIÓN DE LISTADO

VISTO

La presentación efectuada el 2 de diciembre de 2014, por Rosario Administradora Sociedad Fiduciaria S.A. de la solicitud de autorización de listado de los valores fiduciarios del Fideicomiso Financiero INVERLEASE I, constituido con Inverlease S.A. como Fiduciante y Administrador de los Créditos, dentro del Programa Global de Emisión Valores Fiduciarios INVERLEASE, bajo el régimen establecido por la Ley 24.441 y las Normas de la Comisión Nacional de Valores, y

CONSIDERANDO

Que la Comisión Nacional de Valores procedió a inscribir a Rosario Administradora Sociedad Fiduciaria S.A. en el Registro de Fiduciarios Financieros, bajo el número 41, según Resolución N° 14.606 de fecha 28 de agosto de 2003;

Que la Comisión Nacional de Valores autorizó la creación por parte de Rosario Administradora Sociedad Fiduciaria S.A. del Programa Global de Valores Fiduciarios INVERLEASE, para emitir títulos de deuda y/o certificados de participación por un monto total en circulación de hasta valor nominal dólares veinte millones (U\$S 20.000.000), o su equivalente en otras monedas, según Resolución N° 17.607 del 12 de febrero de 2015;

Que la oferta pública de los valores fiduciarios del Fideicomiso Financiero INVERLEASE I, fue autorizada en el marco del citado Programa bajo condicionamientos, por Providencia de Directorio de fecha 5 de mayo de 2016 y levantados sus condicionamientos por la Subgerencia de Fideicomisos Financieros de Inversión, en fecha 18 de mayo de 2016;

Que los Activos Fideicomitados los constituyen Activos Elegibles cedidos en propiedad fiduciaria al Fideicomiso. Los Activos Elegibles son los créditos originados por un Fiduciante; instrumentados en Contratos de Leasing;

Que el Fideicomiso Financiero emitirá: 1) Valores de Deuda Fiduciaria por un valor nominal de hasta \$18.450.000, un 80% del total del monto total de la emisión; y 2) Certificados de Participación por un valor nominal de \$ 4.719.226, es decir, un 20% del total del monto total de la emisión; totalizando un monto de emisión de \$ 23.169.226;

Que la totalidad de las condiciones generales de la emisión consta en el Suplemento de Prospecto enviado por la Comisión Nacional de Valores, cuya versión resumida fue publicada con fecha 19 de mayo de 2016 en el Boletín Diario del Mercado de Capitales de la Bolsa de Comercio de Rosario;

Que el Fiduciario y Emisor, Rosario Administradora Sociedad Fiduciaria S.A., presentó la documentación conforme lo establece el Reglamento de Listado vigente respecto de los Fideicomisos Financieros;

Que la Bolsa de Comercio de Rosario, entidad calificada según Resolución N° 17.500 de la CNV, en ejercicio de las facultades delegadas por el Mercado Argentino de Valores S.A. de conformidad con el artículo 32 inc. b) de la Ley 26.831, constató que el Fiduciario y Emisor, Rosario Administradora Sociedad Fiduciaria S.A., ha presentado la documentación conforme lo establecen el Reglamento de Listado vigente respecto a Fideicomisos Financieros sin observaciones al respecto;

Que la autorización de listado sólo implica que la Emisora ha cumplido con los requisitos formales y legales que la normativa vigente exige, sin que ello signifique emitir un juicio sobre los datos contenidos en los prospectos de las ofertas y la información suministrada por el Fiduciario;

Por todo ello, en uso de las atribuciones establecidas en el artículo 27° del Estatuto;

QUIENES SUSCRIBEN, EN REPRESENTACIÓN DEL MERCADO ARGENTINO DE VALORES S.A. RESUELVEN:

Artículo 1°: Autorizar, ad referendum del Directorio del Mercado Argentino de Valores S.A., el listado de los valores fiduciarios del Fideicomiso Financiero INVERLEASE I, dentro del Programa Global de Emisión Valores Fiduciarios INVERLEASE por un monto de V/N \$ 23.169.226.

Artículo 2°: Dentro de los cinco días de suscriptos, deberá acompañarse copia de los contratos correspondientes a la emisión.

Artículo 3°: Comunicar la presente resolución a la Emisora, a la Comisión Nacional de Valores y a la Caja de Valores S.A.

Artículo 4°: Publicar la presente en el Boletín Informativo del Mercado de Capitales de la Bolsa de Comercio de Rosario, entidad calificada al efecto.



Rosario, 31 de mayo de 2016

Fernando J. Luciani
CEO - Director Ejecutivo

Claudio A. Iglesias
Presidente

ESTADOS CONTABLES

Si desea consultar el balance completo por favor solicitar copia del mismo a la casilla de correo bib@bcr.com.ar / http://www.bcr.com.ar/pages/Capitales/cpd_tipo.aspx


ARGENPYMES S.G.R.

Número de Registro en la Inspección General de Justicia: 10.028
ESTADO DE SITUACIÓN PATRIMONIAL
Correspondiente al período de nueve meses finalizado el 31 de Marzo de 2016
Comparativo con el ejercicio económico irregular de 27 días finalizado el 30 de Junio de 2015
(Expresado en pesos)


	31/03/2016	30/06/2015		31/03/2016	30/06/2015
ACTIVO			PASIVO		
ACTIVO CORRIENTE			PASIVO CORRIENTE		
Caja y bancos (Nota 3.a)	289.115	500.000	Cuentas por pagar (Nota 3.d)	32.178	-
Inversiones (Anexo I)	100.859.398	-	Sueldos y cargas sociales (Nota 3.e)	17.950	-
Créditos por servicios prestados (Nota 3.b)	654.173	-	Cargas fiscales (Nota 3.f)	351.829	417
Otros créditos (Nota 3.c)	263.774	417	Total del pasivo corriente	401.957	417
Total del activo corriente	102.066.460	500.417	Total del pasivo	401.957	417
			PATRIMONIO NETO		
Total del activo	102.066.460	500.417	Según estado respectivo	101.664.503	500.000
			Total del pasivo y patrimonio neto	102.066.460	500.417

Las notas 1 a 13 y los anexos I a V que se acompañan forman parte de los presentes estados contables.

Firmado a los efectos de su identificación con nuestro informe de revisión limitada de fecha 27 de mayo de 2016


BERTORA & ASOCIADOS S.R.L.
C.P.C.E.C.A.B.A. T° 1 F° 17
CLAUDIO BERMÚDEZ – Socio
Contador Público (U.B.A.)
C.P.C.E.C.A.B.A CP T° 132 F° 181


JUAN FRANCISCO POLITI
Presidente del Consejo
de Administración


RAFAEL C. MOSÉGUR
Presidente de la
Comisión Fiscalizadora



ARGENPYMES S.G.R.

Número de Registro en la Inspección General de Justicia: 10.028
ESTADO DE RESULTADOS
Correspondiente al período de nueve meses finalizado el 31 de Marzo de 2016
(Expresado en pesos)

	<u>31/03/2016</u>
Resultados propios de la actividad	
Ingresos por servicios (Nota 3.g)	2.993.369
Gastos de administración (Anexo V)	(1.105.650)
Gastos de comercialización (Anexo V)	(133.603)
Resultados financieros y por tenencia (Nota 3.h.1)	309.777
Resultado antes de impuesto a las ganancias	2.063.893
Impuesto a las ganancias (Nota 8)	(343.841)
Resultado del período propio de la actividad	1.720.052
Resultados del Fondo de Riesgo	
Gastos de administración (Anexo V)	(369.328)
Resultados financieros y por tenencia (Nota 3.h.2)	11.312.406
Otros ingresos y egresos netos (Nota i)	1.373
Resultado del Fondo de Riesgo	10.944.451
Ganancia neta del período	12.664.503
Absorción por parte del Fondo de Riesgo	(10.944.451)
Ganancia neta del período	1.720.052

Las notas 1 a 13 y los anexos I a V que se acompañan forman parte de los presentes estados contables.

Firmado a los efectos de su identificación con
nuestro informe de revisión limitada de fecha
27 de mayo de 2016

BERTORA & ASOCIADOS S.R.L.
C.P.C.E.C.A.B.A. T° 1 F° 17
CLAUDIO BERMÚDEZ – Socio
Contador Público (U.B.A.)
C.P.C.E.C.A.B.A CP T°132 F° 181

JUAN FRANCISCO POLITI
Presidente del Consejo
de Administración

RAFAEL C. MOSEGUR
Presidente de la
Comisión Fiscalizadora



CRECER S.G.R.

Número de Registro en la Inspección General de Justicia: 10.717
ESTADO DE SITUACIÓN PATRIMONIAL
Correspondiente al periodo de tres meses finalizado el 31 de Marzo de 2016
Comparativo con el ejercicio económico finalizado el 31 de Diciembre de 2015
(Expresado en pesos)

	<u>31/03/2016</u>	<u>31/12/2015</u>		<u>31/03/2016</u>	<u>31/12/2015</u>
ACTIVO			PASIVO		
ACTIVO CORRIENTE			PASIVO CORRIENTE		
Caja y bancos (Nota 3.a)	51.169	115.975	Cuentas por pagar (Nota 3.d)	85.088	100.109
Inversiones (Anexo I)	32.468.498	30.743.747	Sueldos y Cargas Sociales (Nota 3.e)	75.000	-
Créditos por servicios prestados (Nota 3.b)	1.172.739	427.532	Cargas fiscales (Nota 3.f)	1.986	3.468
Otros créditos (Nota 3.c)	153.011	120.130	Otros pasivos (Nota 3.g)	95	-
Total del activo corriente	<u>33.845.417</u>	<u>31.407.384</u>	Total del pasivo corriente	<u>162.169</u>	<u>103.577</u>
ACTIVO NO CORRIENTE			Total del pasivo	<u>162.169</u>	<u>103.577</u>
Bienes de Uso (Anexo II)	-	-	PATRIMONIO NETO		
Activos intangibles (Anexo III)	-	-	Según estado respectivo	<u>33.683.248</u>	<u>31.303.807</u>
Total del activo no corriente	<u>-</u>	<u>-</u>	Total del pasivo y patrimonio neto	<u>33.845.417</u>	<u>31.407.384</u>
Total del activo	<u>33.845.417</u>	<u>31.407.384</u>			

Las notas 1 a 14 y los anexos I a VII que se acompañan forman parte de los presentes estados contables.

Firmado a los efectos de su identificación
con nuestro informe de revisión limitada de
fecha 27 de mayo de 2016

BERTORA & ASOCIADOS S.R.L.
C.P.C.E.C.A.B.A. T° 1 F° 117
CLAUDIO BERMÚDEZ – Socio
Contador Público (U.B.A.)
C.P.C.E.C.A.B.A CP T° 132 F° 181

LUISA BOIKO
Presidente del consejo
de Administración

RAFAEL C. MOSEGUR
Presidente de la
Comisión Fiscalizadora




CRECER S.G.R.

Número de Registro en la Inspección General de Justicia: 10.717
ESTADO DE RESULTADOS
Correspondiente al período de tres meses finalizado el 31 de Marzo de 2016
Comparativo con el período intermedio finalizado el 31 de Marzo de 2015
(Expresado en pesos)

	31/03/2016	31/03/2015
Resultados propios de la actividad		
Ingresos por servicios (Nota 3.h)	223.988	135.091
Ingresos por gastos administrativos	-	1.000
Gastos de administración (Anexo VII)	(210.451)	(226.414)
Gastos de comercialización (Anexo VII)	(27.035)	-
Resultados financieros y por tenencia (Nota 3.i.1)	3.425	-
Resultado antes de impuesto a las ganancias	(10.073)	(90.323)
Impuesto a las ganancias (Nota 8)	-	-
Resultado del período propio de la actividad	(10.073)	(90.323)
Resultados del Fondo de Riesgo		
Gastos de administración (Anexo VII)	(143.046)	(4.663)
Resultados financieros y por tenencia (Nota 3.i.2)	2.532.560	2.096.283
Resultado del Fondo de Riesgo	2.389.514	2.091.620
Ganancia neta del período	2.379.441	2.001.297
Absorción por parte del Fondo de Riesgo	(2.389.514)	(2.091.620)
Pérdida neta del período	(10.073)	(90.323)

Las notas 1 a 14 y los anexos I a VII que se acompañan forman parte de los presentes estados contables.

Firmado a los efectos de su identificación
con nuestro informe de revisión limitada de
fecha 27 de mayo de 2016


BERTORA & ASOCIADOS S.R.L.
C.P.C.E.C.A.B.A. T° 1 F°117
CLAUDIO BERMÚDEZ – Socio
Contador Público (U.B.A.)
C.P.C.E.C.A.B.A CP T°132 F° 181


LUISA BOIKO
Presidente del consejo
de Administración


RAFAEL C. MOSEGUR
Presidente de la
Comisión Fiscalizadora



AVAL FEDERAL S.G.R.


Estado de Situación Patrimonial Intermedio al 31 de Marzo de 2016, comparativo con el ejercicio anterior
Importes expresados en pesos (Nota 4)

	Período finalizado el 31/03/2016	Ejercicio finalizado el 31/12/2015
ACTIVO		
ACTIVO CORRIENTE		
Disponibilidades (Nota 6.a)	5.467.340	3.174.969
Inversiones (Anexo III)	508.692.774	452.451.817
Créditos (Nota 6.b)	16.488.211	15.937.696
Otros Créditos (Nota 6.c)	27.247.683	27.187.599
TOTAL ACTIVO CORRIENTE	557.896.008	498.752.081
ACTIVO NO CORRIENTE		
Otros Créditos (Nota 6.d)	298.375	298.375
Bienes de Uso (Anexo II)	4.337.021	2.378.412
TOTAL ACTIVO NO CORRIENTE	4.635.396	2.676.787
TOTAL ACTIVO	562.531.404	501.428.868

Las notas y anexos que se acompañan forman parte integrante de los Estados Contables.

Inicialado a efectos de su identificación con nuestro Informe de Revisión Limitada de fecha 06/05/2016.


RSM AR S.R.L.
R.A.P.U. C.A.B.A. T°1 P°82



Dr. Javier A. Torrent (Socio)
Contador Público - UB
C.P.C.E.C.A.B.A. T°CXX F°196



Dr. Guillermo W. Cañas
Por Comisión Fiscalizadora



Sr. Federico Tomasevich
Presidente



AVAL FEDERAL S.G.R.

Estado de Situación Patrimonial Intermedio al 31 de Marzo de 2016, comparativo con el ejercicio anterior
Importes expresados en pesos (Nota 4)

	Periodo finalizado el 31/03/2016	Ejercicio finalizado el 31/12/2015
PASIVO		
PASIVO CORRIENTE		
Deudas Comerciales (Nota 6.e)	931.643	565.689
Deudas Previsionales (Nota 6.f)	1.244.803	3.012.376
Deudas Fiscales (Nota 6.g)	4.177.606	3.764.062
Otras Deudas (Nota 6.h)	10.444.919	11.666.235
TOTAL PASIVO CORRIENTE	16.798.971	19.008.362
TOTAL PASIVO	16.798.971	19.008.362
PATRIMONIO NETO		
Según Estado Respectivo	545.732.433	482.420.506
TOTAL PATRIMONIO NETO	545.732.433	482.420.506
TOTAL	562.531.404	501.428.868
CUENTAS DE ORDEN		
DEUDORAS		
Socios Participes Garantías Otorgadas	596.109.283	512.152.798
Contragarantías Recibidas Socios Participes	621.942.870	534.035.879
Cheques de Pago Diferido en el Mercado para Operar	2.445.000	18.869.425
ACREEDORAS		
Garantías Otorgadas a Terceros	(596.109.283)	(512.152.798)
Acreedores por Contragarantías Recibidas	(621.942.870)	(534.035.879)
Cheques de Pago Diferido Recibidos de Socios Participes	(2.445.000)	(18.869.425)

Las notas y anexos que se acompañan forman parte integrante de los Estados Contables.

Inicialado a efectos de su identificación con nuestro Informe de Revisión Limitada de fecha 06/05/2016.

RSM AR S.R.L.
R.A.P.U. C.A.B.A. T°1 F°82

Dr. Javier A. Torrent (Socio)
Contador Público - UB
C.P.C.E.C.A.B.A. T°CXX F°196

Dr. Guillermo W. Cañas
Por Comisión Fiscalizadora

Sr. Federico Tomasevich
Presidente



AVAL FEDERAL S.G.R.

Estado de Resultados por el período de tres meses finalizado el 31 de Marzo de 2016
Comparativo con el mismo período del ejercicio anterior
Importes expresados en pesos (Nota 4)

	Período finalizado el	
	31/03/2016	31/03/2015
RESULTADO PROPIO DE LA ACTIVIDAD		
Comisiones por Aavales	4.452.942	2.083.251
Comisiones por Rescate de Cheques de Pago Diferido	15.806	11.210
Comisiones por Cheques de Pago Diferido Rechazados	251.004	81.159
Comisiones a Socios Protectores y Participes	<u>11.941.563</u>	<u>3.271.423</u>
Total Ingresos por Comisiones	<u>16.661.315</u>	<u>5.447.043</u>
Gastos de Administración (Anexo IV)	(6.191.315)	(2.512.673)
Gastos de Comercialización (Anexo IV)	(2.478.064)	(1.281.801)
Otros Gastos (Anexo IV)	(60.000)	-
Resultados Financieros y por Tenencia	<u>565.292</u>	<u>443.662</u>
Resultado Propio de la Actividad	<u>8.497.228</u>	<u>2.096.231</u>
RENDIMIENTO NETO DEL FONDO DE RIESGO		
Rendimiento del Fondo de Riesgo	60.482.807	19.895.377
Gastos del Fondo de Riesgo	<u>(2.063.150)</u>	<u>(510.791)</u>
Rendimiento Neto del Fondo de Riesgo	<u>58.419.657</u>	<u>19.384.586</u>
Retribución del Fondo de Riesgo	<u>(58.419.657)</u>	<u>(19.384.586)</u>
Resultado Fondo de Riesgo	<u>-</u>	<u>-</u>
Resultado antes de Impuesto a las Ganancias	<u>8.497.228</u>	<u>2.096.231</u>
Impuesto a las Ganancias (Nota 8)	<u>(2.159.204)</u>	<u>(495.469)</u>
Ganancia del Período	<u>6.338.024</u>	<u>1.600.762</u>

Las notas y anexos que se acompañan forman parte integrante de los Estados Contables.

Inicialado a efectos de su identificación con nuestro Informe de Revisión Limitada de fecha 06/05/2016.

RSM AR S.R.L.
R.A.P.U. C.A.B.A. T°1 F°82

Dr. Javier A. Torrent (Socio)
Contador Público - UB
C.P.C.E.C.A.B.A. T°CX F°196

Dr. Guillermo W. Cañas
Por Comisión Fiscalizadora

Sr. Federico Tomasevich
Presidente