



BOLETÍN DIARIO

MERCADO DE CAPITALES

En el marco de la delegación ejercida por el Mercado Argentino de Valores S.A. conforme el art. 32° inc. g) Ley 26.831

AÑO LXXVIII - 16.749 - 08/06/2016

Títulos de Renta Fija				Fuente: MAV
PMG18				
72 Hs	15:48	6.000.000	96,000%	5.760.000,00
PARY				
72 Hs	15:28	4.278	915,000	39.143,70
I22J6				
CI	15:48	13.000	987,501%	12.837,51
I13L6				
CI	16:09	51.000	969,327%	49.435,68

Resumen estadístico			Fuente: MAV
	Valor nominal	Valor efvo. (\$)	
Títulos de renta fija - \$	6068278	5.861.416,89	
Caucciones - \$	111	7.630.485,93	
Totales \$		13.491.902,82	

Resumen cauciones bursátiles - Operado en \$							Fuente: MAV
7	15/06/2016	28,63	91	6.997.734,52	7.036.158,66		
8	16/06/2016	32,00	8	150.600,00	151.656,26		
9	17/06/2016	30,00	1	41.967,14	42.277,58		
13	21/06/2016	30,29	7	315.973,12	319.382,01		
14	22/06/2016	31,08	2	12.040,00	12.183,51		
33	11/07/2016	37,00	2	66.600,00	68.827,91		
Totales:			111	7.584.914,78	7.630.485,93		

Negociación de Cheques de Pago Diferido

Totaes Operados								Fuente: MAV
08/06/2016								
Vencimiento	Plazo	Tasa Mínima	Tasa Máxima	Tasa Promedio	Monto Nominal	Monto Liquidado	Cant. Cheques	
17/06/2016	9	23,00	23,00	23,00	38.013,28	37.704,41	2	
20/06/2016	12	23,00	23,50	23,31	141.591,41	140.341,51	8	
21/06/2016	13	23,00	23,50	23,17	85.834,38	85.080,58	3	
22/06/2016	14	23,50	23,50	23,50	5.200,00	5.150,26	1	
25/06/2016	17	38,00	38,00	38,00	50.000,00	48.980,14	1	
26/06/2016	18	23,00	23,00	23,00	13.300,00	13.134,47	1	
27/06/2016	19	23,50	23,50	23,50	12.968,36	12.803,49	2	
28/06/2016	20	23,50	38,00	28,17	82.659,33	81.158,21	3	
29/06/2016	21	23,00	24,00	23,50	73.243,04	72.213,76	2	
30/06/2016	22	23,00	23,50	23,17	162.714,00	160.188,76	3	
05/07/2016	27	23,50	23,50	23,50	7.500,00	7.367,19	1	
07/07/2016	29	37,00	37,00	37,00	60.000,00	58.057,85	1	
10/07/2016	32	24,00	24,00	24,00	9.835,00	9.619,94	1	
13/07/2016	35	24,50	24,50	24,50	36.286,00	35.429,86	1	
15/07/2016	37	23,50	24,00	23,88	72.442,90	70.595,12	4	
17/07/2016	39	24,00	24,00	24,00	11.107,19	10.815,61	1	
19/07/2016	41	24,00	24,00	24,00	41.937,38	40.810,34	1	
20/07/2016	42	24,00	24,50	24,17	199.863,93	194.348,16	3	
22/07/2016	44	24,00	24,00	24,00	43.000,00	41.710,96	1	
26/07/2016	48	24,00	24,00	24,00	43.000,00	41.657,82	1	
27/07/2016	49	24,50	24,50	24,50	36.290,38	35.111,96	1	
30/07/2016	52	24,00	24,00	24,00	27.950,00	26.974,48	2	
31/07/2016	53	24,00	24,00	24,00	100.000,00	96.509,78	1	
01/08/2016	54	24,00	24,00	24,00	25.827,90	24.926,45	1	
22/08/2016	75	38,00	38,00	38,00	53.000,00	49.113,94	1	
23/08/2016	76	38,00	38,00	38,00	126.500,00	117.111,81	2	
24/08/2016	77	38,00	38,00	38,00	1.055.800,00	976.502,63	2	
25/08/2016	78	24,25	38,00	33,42	276.500,00	259.002,01	3	
26/08/2016	79	38,00	38,00	38,00	174.103,55	160.409,42	4	
28/08/2016	81	38,00	38,00	38,00	328.435,00	302.311,94	2	
29/08/2016	82	36,00	36,00	36,00	261.000,00	241.250,51	1	
30/08/2016	83	24,00	25,50	24,75	117.292,00	111.099,28	2	
31/08/2016	84	25,50	38,00	28,63	271.425,28	251.161,80	4	
05/09/2016	89	25,50	25,50	25,50	108.000,00	101.611,02	3	
07/09/2016	91	24,25	24,25	24,25	14.900,00	14.041,72	1	
09/09/2016	93	24,00	24,00	24,00	100.000,00	94.062,47	1	
20/09/2016	104	25,50	25,50	25,50	11.600,00	10.807,22	1	
21/09/2016	105	25,50	25,50	25,50	7.686,49	7.156,52	1	
23/09/2016	107	25,50	25,50	25,50	11.600,00	10.772,17	1	
26/09/2016	110	25,50	25,50	25,50	11.600,00	10.765,18	1	
30/09/2016	114	24,00	25,50	25,20	209.070,59	193.791,26	5	
04/10/2016	118	25,50	25,50	25,50	11.600,00	10.709,63	1	
07/10/2016	121	25,50	25,50	25,50	122.594,86	112.748,66	4	
10/10/2016	124	25,50	25,50	25,50	11.600,00	10.661,50	1	
12/10/2016	126	38,00	38,00	38,00	57.904,00	51.142,04	1	
13/10/2016	127	38,00	38,00	38,00	60.022,00	52.866,87	2	
14/10/2016	128	25,50	38,00	31,75	78.420,06	69.406,52	1	
17/10/2016	131	38,00	38,00	38,00	59.972,00	52.726,13	1	
28/10/2016	142	38,00	38,00	38,00	62.190,00	54.033,21	1	
31/10/2016	145	25,50	25,50	25,50	20.500,00	18.602,54	1	
23/12/2016	198	25,50	25,50	25,50	125.000,00	109.608,29	1	
01/03/2017	266	36,00	36,00	36,00	590.000,00	467.015,09	2	
15/03/2017	280	27,00	27,00	27,00	25.000,00	20.697,71	1	
20/03/2017	285	27,50	27,50	27,50	25.000,00	20.568,02	1	
25/03/2017	290	27,50	27,50	27,50	25.000,00	20.479,16	1	
16/05/2017	342	25,50	25,50	25,50	200.000,00	161.338,45	1	
					5.993.880,31	5.494.265,83	101	



Cheques Autorizados para Listar - Sección II: de pago diferido patrocinados y avalados								Ingresados	08/06/2016	Fuente: MAV
Segmento	ID Cheque	Nro Cheque	Banco	Cod.	Suc.	Plaza	Emisión	Vencimiento	Acreditación	Monto
Avalado	130109	SOL1180700011	GALICIA	007	999	Sin Inf.	Sin Inf.	18-07-16	48hs	60.000,00
Avalado	130110	SOL1190700007	GALICIA	007	999	Sin Inf.	Sin Inf.	19-07-16	48hs	80.000,00
Avalado	130111	SOL1200700023	GALICIA	007	999	Sin Inf.	Sin Inf.	20-07-16	48hs	80.000,00
Avalado	130112	SOL1210700010	GALICIA	007	999	Sin Inf.	Sin Inf.	21-07-16	48hs	80.000,00
Avalado	130113	SOL1220700012	GALICIA	007	999	Sin Inf.	Sin Inf.	22-07-16	48hs	80.000,00
Avalado	130114	SOL1250700032	GALICIA	007	999	Sin Inf.	Sin Inf.	25-07-16	48hs	80.000,00
Avalado	130115	ACPY070900229	MACRO	285	ROSA	Sin Inf.	Sin Inf.	07-09-16	48hs	14.900,00
Avalado	130116	FEDE231200044	CREDICOOP	191	MARIA	Sin Inf.	Sin Inf.	23-12-16	48hs	125.000,00
Avalado	130117	ACPY200600646	NACION	011	LA	Sin Inf.	Sin Inf.	20-06-16	48hs	17.000,00
Avalado	130118	ACPY210600241	NACION	011	MORT	Sin Inf.	Sin Inf.	21-06-16	48hs	17.000,00
Avalado	130119	ACPY280600324	NACION	011	PIRAN	Sin Inf.	Sin Inf.	28-06-16	48hs	17.216,16
Avalado	130120	ACPY200600647	BAPRO	014	PEDR	Sin Inf.	Sin Inf.	20-06-16	48hs	7.570,00
Avalado	130121	ACPY200600648	ICBC	015	MEND	Sin Inf.	Sin Inf.	20-06-16	48hs	25.000,00
Avalado	130129	ACPY160500323	CREDICOOP	191	JUNIN	Sin Inf.	Sin Inf.	16-05-17	48hs	200.000,00
Avalado	130130	GARA240800525	ITAU	259	102	Sin Inf.	Sin Inf.	24-08-16	48hs	28.126,84
Avalado	130131	GARA240800526	NACION	011	481	Sin Inf.	Sin Inf.	24-08-16	48hs	9.704,33
Avalado	130132	GARA300701597	S. ESTERO	321	270	Sin Inf.	Sin Inf.	30-07-16	48hs	130.378,38
Avalado	130133	GARA100801032	GALICIA	007	89	Sin Inf.	Sin Inf.	10-08-16	48hs	130.378,38
Avalado	130134	GARA200801153	GALICIA	007	89	Sin Inf.	Sin Inf.	20-08-16	48hs	130.378,39
Avalado	130135	GARA310801283	HSBC	150	667	Sin Inf.	Sin Inf.	31-08-16	48hs	17.425,28
Avalado	130136	GARA200901013	MACRO	285	152	Sin Inf.	Sin Inf.	20-09-16	48hs	11.600,00
Avalado	130137	GARA230900462	MACRO	285	152	Sin Inf.	Sin Inf.	23-09-16	48hs	11.600,00
Avalado	130138	GARA260900523	MACRO	285	152	Sin Inf.	Sin Inf.	26-09-16	48hs	11.600,00
Avalado	130139	GARA300901900	MACRO	285	152	Sin Inf.	Sin Inf.	30-09-16	48hs	11.600,00
Avalado	130140	GARA041000325	MACRO	285	152	Sin Inf.	Sin Inf.	04-10-16	48hs	11.600,00
Avalado	130141	GARA071000423	MACRO	285	152	Sin Inf.	Sin Inf.	07-10-16	48hs	11.600,00
Avalado	130142	GARA101000948	MACRO	285	152	Sin Inf.	Sin Inf.	10-10-16	48hs	11.600,00
Avalado	130143	GARA141000480	MACRO	285	152	Sin Inf.	Sin Inf.	14-10-16	48hs	11.006,06
Avalado	130144	GARA230800489	MACRO	285	738	Sin Inf.	Sin Inf.	23-08-16	48hs	11.000,44
Avalado	130145	GARA060800403	MACRO	285	140	Sin Inf.	Sin Inf.	06-08-16	48hs	28.126,84
Avalado	130146	GARA200801154	MACRO	285	140	Sin Inf.	Sin Inf.	20-08-16	48hs	7.686,49
Avalado	130147	GARA210900467	MACRO	285	140	Sin Inf.	Sin Inf.	21-09-16	48hs	7.686,49
Avalado	130148	GARA300901901	MACRO	285	109	Sin Inf.	Sin Inf.	30-09-16	48hs	15.000,00
Avalado	130149	GARA311001132	MACRO	285	109	Sin Inf.	Sin Inf.	31-10-16	48hs	20.500,00
Avalado	130150	GARA280700569	SANTA FE	330	1	Sin Inf.	Sin Inf.	28-07-16	48hs	9.500,00
Avalado	130151	GARA160800495	ICBC	015	5	Sin Inf.	Sin Inf.	16-08-16	48hs	16.500,00
Avalado	130152	GARA300801308	ICBC	015	5	Sin Inf.	Sin Inf.	30-08-16	48hs	17.292,00
Avalado	130153	GARA280700570	CREDICOOP	191	63	Sin Inf.	Sin Inf.	28-07-16	48hs	27.024,40
Avalado	130154	GAVA200700169	MACRO	285	755	Sin Inf.	Sin Inf.	20-07-16	48hs	150.000,00
Avalado	130155	GAVA250800117	SANTA FE	330	45	Sin Inf.	Sin Inf.	25-08-16	48hs	150.000,00
Avalado	130156	ACPY220600265	FRANCES	017	EMPR	Sin Inf.	Sin Inf.	22-06-16	48hs	5.200,00
Avalado	130157	ACPY200600649	PATAGONIA	034	SAN	Sin Inf.	Sin Inf.	20-06-16	48hs	6.921,46
Avalado	130158	ACPY150700783	NACION	011	RESIS	Sin Inf.	Sin Inf.	15-07-16	48hs	16.780,00
Avalado	130159	ACPY300601540	BAPRO	014	CAST	Sin Inf.	Sin Inf.	30-06-16	48hs	5.114,00
Avalado	130160	ACPY050700307	BAPRO	014	PEDR	Sin Inf.	Sin Inf.	05-07-16	48hs	7.500,00
Avalado	130161	ACPY270600280	BAPRO	014	FEDE	Sin Inf.	Sin Inf.	27-06-16	48hs	7.000,00
Avalado	130162	ACPY270600281	CREDICOOP	191	RAMO	Sin Inf.	Sin Inf.	27-06-16	48hs	5.968,36
Avalado	130163	ACPY200600650	CREDICOOP	191	NEUQ	Sin Inf.	Sin Inf.	20-06-16	48hs	5.699,95
Avalado	130164	GARA220800589	NACION	011	195	Sin Inf.	Sin Inf.	22-08-16	48hs	11.291,00
Avalado	130165	GARA220900473	NACION	011	195	Sin Inf.	Sin Inf.	22-09-16	48hs	11.291,88
Avalado	130166	GARA080700465	NACION	011	497	Sin Inf.	Sin Inf.	08-07-16	48hs	15.000,00
Avalado	130167	GARA020900384	BAPRO	014	319	Sin Inf.	Sin Inf.	02-09-16	48hs	14.395,00
Avalado	130168	GARA021000358	BAPRO	014	319	Sin Inf.	Sin Inf.	02-10-16	48hs	14.395,00
Avalado	130169	GARA021100368	BAPRO	014	319	Sin Inf.	Sin Inf.	02-11-16	48hs	14.395,00
Avalado	130170	GARA050900530	GALICIA	007	121	Sin Inf.	Sin Inf.	05-09-16	48hs	31.914,96
Avalado	130171	GARA300602693	SANTA FE	330	520	Sin Inf.	Sin Inf.	30-06-16	48hs	21.047,00
Avalado	130172	GARA100801031	SANTA FE	330	531	Sin Inf.	Sin Inf.	10-08-16	48hs	49.000,00
Avalado	130173	GARA300801307	SANTA FE	330	531	Sin Inf.	Sin Inf.	30-08-16	48hs	49.000,00
Avalado	130174	GAVA070200068	GALICIA	007	GODO	Sin Inf.	Sin Inf.	07-02-17	48hs	30.000,00
Cheques Autorizados para Listar - Sección III: de pago diferido directos								Ingresados	08/06/2016	Fuente: MAV
Garantizado	130012	51863744	HSBC	150	014	1414	06/06/2016	01-03-17	48hs	300.000,00
Garantizado	130013	51863745	HSBC	150	014	1414	06/06/2016	01-03-17	48hs	290.000,00
No Garantizado	130122	357598	FRANCES	017	091	2700	07/06/2016	07-07-16	48hs	60.000,00
No Garantizado	130123	357599	FRANCES	017	091	2700	07/06/2016	07-08-16	48hs	60.000,00



SITUACION GENERAL DE:
FIDEICOMISOS FINANCIEROS

CREDINÁMICO V Y VI..... C.S.; N° 1-C2) N°7

CODIGOS DE INDIVIDUALIZACIONES:

N° 7: Con fecha 11 de junio 2015 el Directorio de la Comisión Nacional de Valores resolvió: "... *suspender preventivamente la autorización de nuevos Fideicomisos Financieros y/o la prórroga o reconducción de los Fideicomisos existentes en los que se encuentre previsto que GPS FIDUCIARIA S.A. intervenga en el carácter de Fiduciario Financiero, hasta que hechos sobrevinientes hagan aconsejable la revisión de la medida*".

N° 1 - C2): Cuando en los informes o dictámenes el auditor o la comisión fiscalizadora o el consejo de vigilancia se abstengan de emitir opinión sobre los estados contables.

C.S.: Cotización Suspendida

AVISOS DE PAGO DE SERVICIOS



Ciudad Autónoma de Buenos Aires, 08 de Junio de 2016

Señores
Bolsa de Comercio de Rosario
Córdoba 1402. S200AWV Rosario, Argentina.
Presente

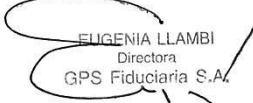
Ref.: Fideicomiso Financiero CREDINAMICO V

De nuestra consideración:

Nos dirigimos a Uds. en nuestro carácter de Fiduciario del Fideicomiso Financiero de la referencia, y no a título personal, al solo efecto exclusivo de informarles que:

"GPS FIDUCIARIA S.A. en su carácter de Fiduciario del Fideicomiso Financiero Credinamico V, y no a título personal, comunica a los Sres. Tenedores de Valores de Deuda Fiduciaria Clase "A" por un V/N \$ 17.503.100 que representan un V/R \$ 2.304.381,10, Clase "B" por una V/N de \$ 1.567.441, Clase "C" por un V/N de \$ 4.441.085, y Certificados de Participación "CP" por un V/N de \$ 2.612.403. Que atento al punto 4.8 del contrato del Fideicomiso con respecto a la distribución de los ingresos del Fideicomiso, informamos que los mismos no son suficientes para cubrir la totalidad de los gastos del Fideicomiso, por lo tanto no podrá efectivizarse el pago de los Servicios con vencimiento el próximo 15 de Junio de 2016."

Los términos utilizados en mayúsculas en el presente y que no se encuentran expresamente definidos, tendrán el significado que a ellos se les asigna en el Contrato


EUGENIA LLAMBI
Directora
GPS Fiduciaria S.A.

GPS FIDUCIARIA S.A.
(Continuadora de Gestión Fiduciaria S.A.)
actuando en su carácter de Fiduciario del
Fideicomiso Financiero CREDINAMICO V
y no a título personal

NOTA: Se deja expresa constancia que el presente aviso es presentado única y exclusivamente con la finalidad de dar cumplimiento al régimen informativo de esa institución. Se aclara que tal como surge de los Estados Contables Fiduciarios Trimestrales no ingresan fondos suficientes para los gastos ordinarios del fideicomiso. Además de mantenerse vigente la medida cautelar que nos inhabilita la realización de una asamblea de tenedores a fin de que los beneficiarios tomen una decisión para cancelar la autorización para cotizar. Con lo cual por el momento y por no existir fondos en el fideicomiso para pagar los gastos que la publicación irroga, este Fiduciario solicita tenga a bien eximir la publicación del aviso, sin perjuicio de lo cual mantendremos informado todo cambio de situación."



ESTADOS CONTABLES

Si desea consultar el balance completo por favor solicitar copia del mismo a la casilla de correo bib@bcr.com.ar

ALIANZA SEMILLAS S.A.


**ESTADO DE SITUACIÓN PATRIMONIAL
EJERCICIO FINALIZADO EL 31 DE MARZO DE 2016
comparativo con el ejercicio anterior
- en pesos-**

ACTIVO	31/03/2016	31/03/2015
Activo Corriente		
Caja y bancos (Nota 3.1.1.- Anexo G)	4.704.049	3.740.450
Inversiones temporarias (Nota 2.3. y Anexo C)	16.792.718	1.780.415
Otras inversiones (Nota 2.3. y Anexo C)	9.760.410	-
Créditos por ventas (Nota 3.1.2.- Anexos E y G)	228.952.912	101.629.350
Otros créditos (Nota 3.1.3.)	11.328.987	5.198.663
Bienes de cambio (Notas 2.4. y 3.1.4.)	74.326.785	48.696.240
Total de Activo Corriente	345.865.860	161.045.118
Activo No Corriente		
Otras inversiones (Nota 2.3. y Anexo C)	6.000.423	11.847.305
Otros créditos (Nota 3.1.3.)	3.177.574	-
Bienes de uso (Nota 2.5. y Anexo A)	5.089.242	2.077.373
Total de Activo No Corriente	14.267.239	13.924.678
TOTAL ACTIVO	360.133.099	174.969.797

Las notas y cuadros anexos forman parte integrante de estos estados contables

Firmado al solo efecto de su identificación
Véase nuestro informe del 2 de junio de 2016


FELCARO, ROLDAN & ASOCIADOS
Registro de Sociedades Profesionales Nro 7/24



JORGE F. FELCARO (Socio)
Contador Público Nacional
Matrícula N° 1664 Ley 8738
C.P.C.E. - Prov.Sta.Fe



SERGIO MIGUEL ROLDAN
Síndico



RODRIGO ARMAS PFIRTER
Presidente



ALIANZA SEMILLAS S.A.

ESTADO DE SITUACIÓN PATRIMONIAL
EJERCICIO FINALIZADO EL 31 DE MARZO DE 2016
comparativo con el ejercicio anterior
- en pesos-


PASIVO	31/03/2016	31/03/2015
Pasivo Corriente		
Cuentas por pagar (Nota 3.2.1.- Anexo G)	275.901.933	132.015.573
Préstamos (Nota 3.2.2.)	18.192.984	6.064.951
Remuneraciones y cargas sociales (Nota 3.2.3.)	2.368.179	1.416.967
Cargas fiscales (Nota 3.2.4.)	15.279.671	859.511
Anticipo de clientes	1.809.404	1.122.588
Otros pasivos (Nota 3.2.5.)	869.000	600.000
Total de Pasivo Corriente	<u>314.421.171</u>	<u>142.079.589</u>
Pasivo No Corriente		
Préstamos (Nota 3.2.2.)	989.700	1.156.115
Cargas fiscales (Nota 3.2.4.)	2.765.946	292.619
Total de Pasivo No Corriente	<u>3.755.646</u>	<u>1.448.734</u>
Total de Pasivo	<u>318.176.817</u>	<u>143.528.323</u>
PATRIMONIO NETO		
Según Estado Respectivo	<u>41.956.282</u>	<u>31.441.474</u>
TOTAL	<u>360.133.099</u>	<u>174.969.797</u>

Las notas y cuadros anexos forman parte integrante de estos estados contables

Firmado al solo efecto de su identificación

Véase nuestro informe del 2 de junio de 2016

FELCARO, ROLDAN & ASOCIADOS
Registro de Sociedades Profesionales Nro 724


JORGE F. FELCARO (Socio)
Contador Público Nacional
Matricula N° 1664 Ley 8738
C.P.C.E. - Prov.Sta.Fe


SERGIO MIGUEL ROLDAN
Síndico


RODRIGO ARMAS PFIRTER
Presidente

**ALIANZA SEMILLAS S.A.****ESTADO DE RESULTADOS
EJERCICIO FINALIZADO EL 31 DE MARZO DE 2016
comparativo con el ejercicio anterior
- en pesos -**

	31/03/2016	31/03/2015
Ventas netas	229.431.449	191.310.244
Costo de los productos vendidos (Anexo F)	<u>(175.892.927)</u>	<u>(121.563.574)</u>
Resultado bruto	53.538.522	69.746.670
Gastos (Anexo H)		
Administración	(13.520.948)	(12.045.530)
Comercialización	<u>(36.772.767)</u>	<u>(36.348.911)</u>
Total gastos	(50.293.716)	(48.394.441)
Resultado operativo	3.244.806	21.352.228
Resultados financieros y por tenencia (Nota 3.3.)		
Generados por activos	94.813.195	5.103.492
Generados por pasivos	<u>(84.720.230)</u>	<u>(13.611.280)</u>
Total resultados financieros y por tenencia	10.092.965	(8.507.788)
Resultado antes de impuestos	13.337.772	12.844.440
Impuesto a las Ganancias (Nota 5)	<u>(2.808.035)</u>	<u>(792.296)</u>
RESULTADO FINAL	<u>10.529.737</u>	<u>12.052.144</u>

Las notas y cuadros anexos forman parte integrante de estos estados contables

Firmado al solo efecto de su identificación.
Véase nuestro informe del 2 de junio de 2016

FELCARO, ROLDAN & ASOCIADOS
Registro de Sociedades Profesionales Nro 7724

JORGE F. FELCARO (Socio)
Contador Público Nacional
Matrícula N° 1664 Ley 8738
C.P.C.E. - Prov. Sta. Fe

SERGIO MIGUEL ROLDAN
Síndico

RODRIGO ARMAS PFIRTER
Presidente