



# BOLETÍN DIARIO

## MERCADO DE CAPITALES

En el marco de la delegación ejercida por el Mercado Argentino de Valores S.A. conforme el art. 32° inc. g) Ley 26.831

**AÑO LXXVIII - 16.791 - 10/08/2016**

Títulos de Renta Fija				Fuente: MAV		Resumen estadístico		Fuente: MAV	
B.C.DEUD.BS.AS.2018						Valor nominal		Valor efvo. (\$)	
72hs	14:48	5.300,000	93,000%	4.929,000		10.600		10.017,00	
	15:06	5.300,000	96,000%	5.088,000		296		47.122.648,27	
		10.600,000		10.017,000		<b>Totales</b>		<b>\$ 47.132.665,27</b>	

Resumen cauciones bursátiles - Operado en \$						Fuente: MAV	
Plazo (días)	Fecha vencimiento	Tasa promedio	Cantidad operac.	Monto contado	Monto futuro		
7	17/08/2016	28,05	238	39.924.113,55	40.138.851,18		
8	18/08/2016	29,23	24	4.663.428,91	4.693.307,57		
12	22/08/2016	28,00	17	1.007.519,47	1.016.794,17		
13	23/08/2016	27,90	6	735.640,00	742.949,53		
14	24/08/2016	28,72	4	132.685,50	134.146,93		
15	25/08/2016	28,50	2	291.795,00	295.212,60		
16	26/08/2016	28,05	2	25.889,90	26.208,19		
21	31/08/2016	28,00	1	2.000,00	2.032,22		
30	09/09/2016	29,75	2	71.400,00	73.145,88		
Totales:			<b>296</b>	<b>46.854.472,33</b>	<b>47.122.648,27</b>		

Negociación de Cheques de Pago Diferido								Fuente: MAV	
Totales Operados								10/08/2016	
Vencimiento	Plazo	Tasa Mínima	Tasa Máxima	Tasa Promedio	Monto Nominal	Monto Liquidado	Cant.		
31/08/2016	21	38,00	38,00	38,00	16.570,35	16.199,32	1		
02/09/2016	23	28,00	30,00	29,33	471.170,90	461.891,87	3		
05/09/2016	26	28,00	30,00	29,00	134.526,29	131.676,62	2		
07/09/2016	28	30,00	30,00	30,00	56.420,76	55.107,24	1		
09/09/2016	30	32,00	32,00	32,00	29.433,66	28.606,04	1		
15/09/2016	36	25,50	25,50	25,50	125.000,00	121.684,51	1		
16/09/2016	37	25,50	25,50	25,50	130.000,00	126.465,88	1		
30/09/2016	51	32,00	32,00	32,00	65.000,00	62.061,84	1		
05/10/2016	56	28,00	28,00	28,00	50.000,00	47.905,29	1		
05/11/2016	87	28,00	28,00	28,00	50.000,00	46.770,89	1		
22/11/2016	104	34,00	34,00	34,00	600.000,00	546.543,55	1		
23/11/2016	105	34,00	34,00	34,00	600.000,00	546.080,19	1		
05/12/2016	117	26,25	28,00	27,13	70.000,00	64.285,17	2		
12/12/2016	124	26,50	26,50	26,50	20.000,00	18.335,95	1		
18/12/2016	130	26,50	26,50	26,50	20.000,00	18.250,91	1		
05/01/2017	148	28,00	28,00	28,00	50.000,00	44.809,47	1		
14/04/2017	247	27,00	27,00	27,00	500.000,00	421.965,32	1		
26/04/2017	259	28,00	28,00	28,00	1.900.000,00	1.584.056,65	1		
27/04/2017	260	27,00	27,00	27,00	500.000,00	418.568,38	1		
14/05/2017	277	27,50	27,50	27,50	500.000,00	413.152,98	1		
26/05/2017	289	27,00	27,00	27,00	70.000,00	57.565,79	1		
27/05/2017	290	27,50	27,50	27,50	500.000,00	409.583,12	1		
14/06/2017	308	27,25	27,25	27,25	500.000,00	406.275,57	1		
27/06/2017	321	27,25	27,25	27,25	500.000,00	403.096,67	1		
27/07/2017	351	27,00	27,00	27,00	443.180,00	351.210,86	1		
					<b>7.901.302</b>	<b>6.802.150</b>	<b>29</b>		

Cheques Autorizados para Listar - Sección II: de pago diferido patrocinados y avalados										Ingresados 10/08/2016		Fuente: MAV		
Segmento	ID Cheque	Nro Cheque	Banco	Cod.	Sucursal	Plaza	Emisión	Vencimient	Accredit.	Monto				
Avalado	133801	FEDE051200057	GALICIA	007	LANUS	Sin	Sin Inf.	05-12-16	48hs	20.000,00				
Avalado	133802	FEDE121200057	GALICIA	007	LANUS	Sin	Sin Inf.	12-12-16	48hs	20.000,00				
Avalado	133803	FEDE181200035	GALICIA	007	LANUS	Sin	Sin Inf.	18-12-16	48hs	20.000,00				
Avalado	133804	GAVA270700112	NACION	011	MARCOS	Sin	Sin Inf.	27-07-17	48hs	443.180,00				
Avalado	133811	FIDU291100026	SANTANDE	072	174	Sin	Sin Inf.	29-11-16	48hs	15.000,00				
Avalado	133812	ACPY160900337	CREDICOO	191	RECONQUIS	Sin	Sin Inf.	16-09-16	48hs	130.000,00				
Avalado	133813	ACPY150900675	CREDICOO	191	RECONQUIS	Sin	Sin Inf.	15-09-16	48hs	125.000,00				
Avalado	133814	ACPY260500298	SANTANDE	072	CONCORDI	Sin	Sin Inf.	26-05-17	48hs	70.000,00				



Cheques Autorizados para Listar - Sección II: de pago diferido patrocinados y avalados								Ingresados 10/08/2016		Fuente: MAV
Segmento	ID Cheque	Nro Cheque	Banco	Cod.	Sucursal	Plaza	Emisión	Vencimient	Acredit.	Monto
Avalado	133823	ACPY140400239	CREDICOO	191	MARIA	Sin	Sin Inf.	14-04-17	48hs	500.000,00
Avalado	133824	ACPY270400272	CREDICOO	191	MARIA	Sin	Sin Inf.	27-04-17	48hs	500.000,00
Avalado	133825	ACPY140500278	CREDICOO	191	MARIA	Sin	Sin Inf.	14-05-17	48hs	500.000,00
Avalado	133826	ACPY270500365	CREDICOO	191	MARIA	Sin	Sin Inf.	27-05-17	48hs	500.000,00
Avalado	133827	ACPY140600258	CREDICOO	191	MARIA	Sin	Sin Inf.	14-06-17	48hs	500.000,00
Avalado	133828	ACPY270600285	CREDICOO	191	MARIA	Sin	Sin Inf.	27-06-17	48hs	500.000,00
Avalado	133829	GARA180900546	CHACO	311	18	Sin	Sin Inf.	18-09-16	48hs	10.727,42
Avalado	133830	GARA290900547	HSBC	150	647	Sin	Sin Inf.	29-09-16	48hs	10.000,00
Avalado	133831	GARA230900502	HSBC	150	647	Sin	Sin Inf.	23-09-16	48hs	10.000,00
Avalado	133832	GARA151001235	HSBC	150	34	Sin	Sin Inf.	15-10-16	48hs	24.000,00
Avalado	133833	GARA300902017	MACRO	285	799	Sin	Sin Inf.	30-09-16	48hs	9.000,00
Avalado	133834	GARA160900589	SANTA FE	330	551	Sin	Sin Inf.	16-09-16	48hs	27.700,00
Avalado	133835	GARA300902018	SANTANDE	072	123	Sin	Sin Inf.	30-09-16	48hs	10.644,00
Avalado	133836	GARA081000482	CREDICOO	191	348	Sin	Sin Inf.	08-10-16	48hs	41.000,00
Avalado	133837	GARA200901058	CREDICOO	191	286	Sin	Sin Inf.	20-09-16	48hs	18.600,00

Cheques Autorizados para Listar - Sección III: de pago diferido directos								Ingresados 10/08/2016		Fuente: MAV
Segmento	ID Cheque	Nro Cheque	Banco	Cod.	Sucursal	Plaza	Emisión	Vencimient	Acredit.	Monto
No Garantiz.	133800	52770612	HSBC	150	021	2000	08/08/2016	30-09-16	48hs	65.000,00
Garantizado	133805	82887503	ICBC	015	195	2000	29/04/2016	02-09-16	48hs	26.400,00
Garantizado	133806	20997849	CREDICOO	191	288	2000	27/05/2016	02-09-16	48hs	21.270,90
Garantizado	133807	12722888	IND.AZUL	322	033	2000	02/08/2016	05-09-16	48hs	84.526,29
Garantizado	133808	12703046	IND.AZUL	322	033	2000	06/07/2016	07-09-16	48hs	56.420,76
No Garantiz.	133809	21185198	CREDICOO	191	288	2000	23/06/2016	09-09-16	48hs	29.433,66
Garantizado	133815	47100013	SANTANDE	072	471	2000	10/08/2016	10-10-16	48hs	22.000,00
Garantizado	133816	47100014	SANTANDE	072	471	2000	10/08/2016	10-11-16	48hs	21.450,00
No Garantiz.	133817	3973998	PATAGONI	034	360	2000	10/08/2016	22-11-16	48hs	600.000,00
No Garantiz.	133818	3973999	PATAGONI	034	360	2000	10/08/2016	23-11-16	48hs	600.000,00
No Garantiz.	133819	3974000	PATAGONI	034	360	2000	10/08/2016	24-11-16	48hs	600.000,00
No Garantiz.	133820	3974001	PATAGONI	034	360	2000	10/08/2016	25-11-16	48hs	600.000,00
No Garantiz.	133821	3974002	PATAGONI	034	360	2000	10/08/2016	22-12-16	48hs	600.000,00
No Garantiz.	133822	3974003	PATAGONI	034	360	2000	10/08/2016	23-12-16	48hs	600.000,00

**SITUACION GENERAL DE:  
FIDEICOMISOS FINANCIEROS**

CREDINÁMICO V Y VI..... C.S.; N° 1-C2) N°7

**CODIGOS DE INDIVIDUALIZACIONES:**

N° 7: Con fecha 11 de junio 2015 el Directorio de la Comisión Nacional de Valores resolvió: "... *suspender preventivamente la autorización de nuevos Fideicomisos Financieros y/o la prórroga o reconducción de los Fideicomisos existentes en los que se encuentre previsto que GPS FIDUCIARIA S.A. intervenga en el carácter de Fiduciario Financiero, hasta que hechos sobrevinientes hagan aconsejable la revisión de la medida*".

N° 1 - C2): Cuando en los informes o dictámenes el auditor o la comisión fiscalizadora o el consejo de vigilancia se abstengan de emitir opinión sobre los estados contables.

C.S.: Cotización Suspendida

**AVISO DE PAGO DE SERVICIOS**

Ciudad Autónoma de Buenos Aires, 9 de agosto de 2016

**Señores:**

**Gte. Técnico y de Emisión de  
La Bolsa de Comercio de Rosario  
Ma. Laura Rodríguez de Sanctis  
Directora de títulos  
Presente**

Ref. Pago de Servicios de Obligaciones Negociables.

Tenemos el agrado de dirigirnos a Uds. a fin de comunicarles que Banco Hipotecario S.A. procederá a realizar el pago en PESOS, al tipo de cambio aplicable según condiciones de emisión, del servicio de las Obligaciones Negociables Serie 12, por intermedio de CAJA DE VALORES S.A.

Obligaciones Negociables, Serie 12

Fecha de Pago	16/08/2016
Pago de Servicio N°:	12
Período de devengamiento	14/05/2016 al 13/08/2016
Emisión por VN Pesos	44.508.000.-
Monto Nominal Vigente	29.918.000.-
Tasa del Período s/Valor Nominal	0.9875%
Tasa Nominal Anual	3.95%
Total Renta en USD	U\$S 295.440,25
Tipo de Cambio Aplicado	A fijar de acuerdo a lo establecido en el correspondiente suplemento de precio
Total renta en Pesos al TC aplicable	N/A*
Código CVSA	38845
Código ISIN	ARBHIP050621
Código BCBA	BHCDO

\*El tipo de cambio aplicable será informado en un aviso de pago complementario.

Sin otro particular, hacemos propicia la oportunidad para saludarlos muy atte.

BANCO HIPOTECARIO S.A.


**OSVALDO FERNANDEZ**  
Jefe Custodia Global

**E. ALBINO ONGAY**  
Gerente  
Banca Mayorista


**ESTADOS CONTABLES***Si desea consultar el balance completo por favor solicitar copia del mismo a la casilla de correo [bib@bcr.com.ar](mailto:bib@bcr.com.ar)***ALIANZA SEMILLAS S.A.****ESTADO DE SITUACIÓN PATRIMONIAL****AL 30 DE JUNIO DE 2016****comparativo con el ejercicio finalizado el 31 de marzo de 2016****- en pesos -**

<b>ACTIVO</b>	<b>30/06/2016</b>	<b>31/03/2016</b>
<b>Activo Corriente</b>		
Caja y bancos (Nota 3.1.1.- Anexo G)	13.437.331	4.704.049
Inversiones temporarias (Nota 2.3. y Anexo C)	6.354.367	16.792.718
Otras inversiones (Nota 2.3. y Anexo C)	10.624.784	9.760.410
Créditos por ventas (Nota 3.1.2.- Anexos E y G)	238.869.950	228.952.912
Otros créditos (Nota 3.1.3.)	7.453.353	11.328.987
Bienes de cambio (Notas 2.4. y 3.1.4.)	62.414.432	74.326.785
<b>Total de Activo Corriente</b>	<b>339.154.218</b>	<b>345.865.860</b>
<b>Activo No Corriente</b>		
Otras inversiones (Nota 2.3. y Anexo C)	6.000.423	6.000.423
Otros créditos (Nota 3.1.3.)	3.177.574	3.177.574
Bienes de uso (Nota 2.5. y Anexo A)	4.890.980	5.089.242
<b>Total de Activo No Corriente</b>	<b>14.068.977</b>	<b>14.267.239</b>
<b>TOTAL ACTIVO</b>	<b>353.223.195</b>	<b>360.133.099</b>


Las notas y cuadros anexos forman parte integrante de estos estados contables

Firmado al solo efecto de su identificación  
Véase nuestro informe del 5 de agosto de 2016FELCARO, ROLDAN & ASOCIADOS  
Registro de Sociedades Profesionales Nro 7/24


JORGE F. FELCARO (Socio)  
Contador Público Nacional  
Matrícula N° 1664 Ley 8738  
C.P.C.E.-Prov.Sta.Fe



SERGIO MIGUEL ROLDAN  
Síndico



RODRIGO ARMAS PFIRTER  
Presidente



**ALIANZA SEMILLAS S.A.**


**ESTADO DE SITUACIÓN PATRIMONIAL**  
**AL 30 DE JUNIO DE 2016**  
**comparativo con el ejercicio finalizado el 31 de marzo de 2016**  
**- en pesos-**

<b>PASIVO</b>	<b>30/06/2016</b>	<b>31/03/2016</b>
<b>Pasivo Corriente</b>		
Cuentas por pagar (Nota 3.2.1.- Anexo G)	274.395.877	275.901.933
Préstamos (Nota 3.2.2.)	13.437.918	18.192.984
Remuneraciones y cargas sociales (Nota 3.2.3.)	2.441.146	2.368.179
Cargas fiscales (Nota 3.2.4.)	9.180.503	15.279.671
Anticipo de clientes	1.629.490	1.809.404
Otros pasivos (Nota 3.2.5.)	800.000	869.000
<b>Total de Pasivo Corriente</b>	<b>301.884.933</b>	<b>314.421.171</b>
<b>Pasivo No Corriente</b>		
Préstamos (Nota 3.2.2.)	700.755	989.700
Cargas fiscales (Nota 3.2.4.)	1.554.184	2.765.946
<b>Total de Pasivo No Corriente</b>	<b>2.254.939</b>	<b>3.755.646</b>
<b>Total de Pasivo</b>	<b>304.139.872</b>	<b>318.176.817</b>
<b>PATRIMONIO NETO</b>		
Según Estado Respectivo	49.083.323	41.956.282
<b>TOTAL</b>	<b>353.223.195</b>	<b>360.133.099</b>


Las notas y cuadros anexos forman parte integrante de estos estados contables

Firmado al solo efecto de su identificación  
Véase nuestro informe del 5 de agosto de 2016

FELCARO, ROLDAN & ASOCIADOS  
Registro de Sociedades Profesionales Nro 7/24

  
JORGE F. FELCARO (Socio)  
Contador Público Nacional  
Matricula N° 1664 Ley 8738  
C.P.C.E. - Prov. Sta. Fe

  
SERGIO MIGUEL ROLDAN  
Sindico

  
RODRIGO ARMAS PFIRTER  
Presidente



**ALIANZA SEMILLAS S.A.**

**ESTADO DE RESULTADOS**  
correspondiente al período de tres meses finalizado el 30 de junio de 2016  
comparativo con el mismo período del ejercicio anterior  
- en pesos -

	<u>30/06/2016</u>	<u>30/06/2015</u>
Ventas netas	76.578.615	14.717.027
Costo de los productos vendidos (Anexo F)	<u>(61.103.215)</u>	<u>(11.906.667)</u>
Resultado bruto	15.475.400	2.810.360
Gastos (Anexo H)		
Administración	(3.903.821)	(3.139.567)
Comercialización	<u>(6.208.787)</u>	<u>(4.003.355)</u>
Total gastos	<u>(10.112.608)</u>	<u>(7.142.922)</u>
Resultado operativo	5.362.792	(4.332.562)
Resultados financieros y por tenencia (Nota 3.3.)		
Generados por activos	17.500.186	634.823
Generados por pasivos	<u>(11.898.300)</u>	<u>(4.385.058)</u>
Total resultados financieros y por tenencia	<u>5.601.887</u>	<u>(3.750.235)</u>
Resultado antes de impuestos	10.964.679	(8.082.797)
Impuesto a las Ganancias (Nota 5)	<u>(3.837.638)</u>	<u>2.828.979</u>
<b>RESULTADO FINAL</b>	<u><u>7.127.041</u></u>	<u><u>(5.253.818)</u></u>

Las notas y cuadros anexos forman parte integrante de estos estados contables

Firmado al solo efecto de su identificación.  
Véase nuestro informe del 5 de agosto de 2016

FELCARO ROLDAN & ASOCIADOS  
Registro de Sociedades Profesionales Nro 7/24

JORGE F. FELCARO (Socio)  
Contador Público Nacional  
Matrícula N° 1664 Ley 8738  
C.P.C.E. - Prov.Sta.Fe

  
SERGIO MIGUEL ROLDAN  
Síndico

  
RODRIGO ARMAS PFIRTER  
Presidente



ROGIRO ACEROS S.A.  
ESTADO DE SITUACIÓN FINANCIERA INTERMEDIO INDIVIDUAL CONDENSADO  
Al 30 de junio de 2016, comparativo con el 31 de Diciembre de 2015  
Cifras Expresadas en Pesos

	Notas	30/06/2016	31/12/2015
<b>ACTIVO</b>			
<b>ACTIVO CORRIENTE</b>			
Efectivo y equivalentes de efectivo	5	40.031.796	81.918.920
Cuentas comerciales por cobrar	6	95.520.473	73.082.979
Otras cuentas por cobrar	7	49.754.418	45.013.974
Créditos Impositivos	8	9.089.196	7.450.427
Inventarios	9	159.610.946	127.606.609
<b>Total del Activo Corriente</b>		<b>353.986.830</b>	<b>335.072.908</b>
<b>ACTIVO NO CORRIENTE</b>			
Otras cuentas por cobrar	7	575.564	575.564
Inversiones	10	23.627.532	22.797.373
Propiedad, Planta y Equipo	11	68.110.325	69.407.708
<b>Total del Activo No Corriente</b>		<b>92.313.420</b>	<b>92.780.645</b>
<b>TOTAL DEL ACTIVO</b>		<b>446.300.250</b>	<b>427.853.553</b>

Las notas forman parte integrante de los presentes estados financieros.

Firmado a los efectos de su identificación con nuestro informe de fecha 09 de agosto de 2016.  
FELICEVICH & ASOCIADOS S.A.  
Matrícula N° 77 – Ley 8.738  
C.P.C.E. – Pcia. Santa Fe

El Informe de la Comisión Fiscalizadora de fecha 09 de agosto de 2016 se extiende en documento aparte

NESTOR ROZIN  
Presidente

..... (Socia)  
DRA. IRENE SCHREIBER  
Contadora Pública Nacional (U.N.R.)  
Matrícula N° 4.945 – Ley 8.738  
C.P.C.E. – Pcia. Santa Fe

DRA. OLGA MARÍA SAGRISTÁ  
Contadora Pública Nacional  
Matrícula N° 4.945 – Ley 8.738  
C.P.C.E. – Pcia. Santa Fe  
Membro de la Comisión Fiscalizadora





ROGIRO ACEROS S.A.  
ESTADO DE SITUACIÓN FINANCIERA INTERMEDIO INDIVIDUAL CONDENSADO (Continuación)  
Al 30 de junio de 2016, Comparativo con el 31 de Diciembre de 2015

Cifras Expresadas en Pesos

	Notas	30/06/2016	31/12/2015
<b>PASIVO</b>			
<b>PASIVO CORRIENTE</b>			
Cuentas Comerciales por Pagar	12	72.915.932	73.888.482
Préstamos	13	93.203.099	75.430.431
Remuneraciones y cargas sociales	14	3.116.841	2.797.902
Pasivos Impositivos	15	3.932.518	2.443.968
Otros Pasivos	16	9.624.106	18.018.643
<b>Total del Pasivo Corriente</b>		<b>182.792.496</b>	<b>172.579.426</b>
<b>PASIVO NO CORRIENTE</b>			
Préstamos	13	59.980.672	63.210.110
Pasivo por Impuestos Diferidos	17	19.806.198	20.214.050
<b>Total del Pasivo No Corriente</b>		<b>79.786.870</b>	<b>83.424.160</b>
<b>TOTAL DEL PASIVO</b>		<b>262.579.366</b>	<b>256.003.587</b>
<b>PATRIMONIO</b>			
Capital Social	18	20.585.931	20.585.931
Reservas y resultados diferidos	19	150.903.059	117.837.119
Resultados acumulados - Incluye Resultado del Ejercicio	20	12.231.894	33.426.916
<b>TOTAL DEL PATRIMONIO</b>		<b>183.720.884</b>	<b>171.849.966</b>
<b>TOTAL DEL PASIVO Y PATRIMONIO</b>		<b>446.300.250</b>	<b>427.853.553</b>

Las notas forman parte integrante de los presentes estados financieros.

Firmado a los efectos de su identificación con nuestro informe de fecha 09 de agosto de 2016.  
FELICEVICH & ASOCIADOS S.A.  
Matrícula Nº 77 - Ley 8.738  
C.P.C.E. - Pcia. Santa Fe

El Informe de la Comisión Fiscalizadora de fecha 09 de agosto de 2016 se extiende en documento aparte

NESTOR ROZIN  
Presidente

..... (Socia)  
DRA. IRENE SCHREIBER  
Contadora Pública Nacional (U.N.R.)  
Matrícula Nº 4.945 - Ley 8.738  
C.P.C.E. - Pcia. Santa Fe

DRA. OLGA MARÍA SADRISTÁ  
Contadora Pública Nacional  
Matrícula Nº 4.945 - Ley 8.738  
C.P.C.E. - Pcia. Santa Fe  
Membro de la Comisión Fiscalizadora





**ROGIRO ACEROS S.A.**  
**ESTADO DEL RESULTADO DEL PERÍODO Y OTRO RESULTADO INTEGRAL**  
**INTERMEDIO INDIVIDUAL CONDENSADO**  
**Al 30 de junio de 2016 y de 2015 (Período de 6 meses)**  
**Cifras Expresadas en Pesos**

	Notas	Por los seis meses terminados el		Por los tres meses terminados el	
		30/06/2016	30/06/2015	30/06/2016	30/06/2015
Ingreso de Actividades Ordinarias	21	280.121.378	233.852.049	147.466.978	129.764.040
Costo de ventas	22	(208.290.489)	(178.730.351)	(109.579.440)	(100.947.777)
<b>GANANCIA BRUTA</b>		<b>71.830.890</b>	<b>55.121.698</b>	<b>37.887.537</b>	<b>28.816.264</b>
Gastos de Administración	23	(15.239.085)	(12.191.234)	(7.289.393)	(5.813.359)
Gastos de Comercialización	24	(22.608.044)	(16.806.882)	(12.455.903)	(9.391.949)
Otros Ingresos	25	63.478	1.870.751	29.570	1.225.666
<b>Ganancia antes de resultados financieros</b>		<b>34.047.239</b>	<b>27.994.333</b>	<b>18.171.811</b>	<b>14.836.621</b>
<b>RESULTADOS FINANCIEROS</b>					
Ingresos financieros	26	8.145.375	5.091.821	2.134.711	2.192.499
Egresos financieros	26	(24.360.263)	(14.719.376)	(15.386.073)	(7.798.895)
Diferencia de Cambio Neta	26	(129.828)	67.743	(321.555)	34.511
<b>Ganancia antes del Impuesto a las Ganancias</b>		<b>17.702.502</b>	<b>18.434.522</b>	<b>4.598.894</b>	<b>9.264.737</b>
<b>IMPUESTO A LAS GANANCIAS</b>					
Gasto por Impuesto a las Ganancias	17	(5.831.584)	(6.658.587)	(1.691.321)	(3.153.654)
<b>GANANCIA DEL EJERCICIO</b>		<b>11.870.918</b>	<b>11.775.936</b>	<b>2.907.574</b>	<b>6.111.083</b>
<b>RESULTADO INTEGRAL TOTAL DEL EJERCICIO</b>		<b>11.870.918</b>	<b>11.775.936</b>	<b>2.907.574</b>	<b>6.111.083</b>
<b>GANANCIA BÁSICA POR ACCIÓN (\$ por acción)</b>	27	<b>0,5935</b>	<b>0,5888</b>	<b>0,1454</b>	<b>0,3058</b>

Las notas forman parte integrante de los presentes estados financieros.

Firmado a los efectos de su identificación con nuestro informe de fecha 09 de agosto de 2016.  
**FELICEVICH & ASOCIADOS S.A.**  
Matrícula N° 77 – Ley 8.738  
C.P.C.E. – Pcia. Santa Fe

El informe de la Comisión Fiscalizadora de fecha 09 de agosto de 2016 se extiende en documento aparte

**NESTOR ROZIN**  
Presidente

..... (Socia)  
**DRA. IRENE SCHREIBER**  
Contadora Pública Nacional (I.N.R.)  
Matrícula N° 4.948 – Ley 8.738  
C.P.C.E. – Pcia. Santa Fe

**DRA. OLGA MARÍA SAGRISTA**  
Contadora Pública Nacional  
Matrícula N° 4.945 – Ley 8.738  
C.P.C.E. – Pcia. Santa Fe  
Miembro de la Comisión Fiscalizadora



**INTEK S.A.**

Viamonte 352 – Piso 2° “B” - Ciudad Autónoma de Buenos Aires  
Número de Registro en la Inspección General de Justicia: 1.719.016

**BALANCE GENERAL**

Periodo: Intermedio de 6 meses, iniciado el 1° de Enero de 2016 y finalizado el 30 de Junio de 2016  
comparativo con el ejercicio anterior (cierre 31 de Diciembre de 2015)  
Ejercicio Económico N° 14 que finalizará el 31 de Diciembre de 2016.  
(Cifras expresadas en pesos)

ACTIVO	30/06/2016	31/12/2015
<b>ACTIVO CORRIENTE</b>		
Caja y Bancos (Nota 2.1)	8.574.803	11.888.825
Créditos por Ventas (Nota 2.2)	49.829.785	77.235.409
Otros Créditos (Nota 2.3)	18.693.201	2.888.073
Bienes de Cambio (Nota 2.4)	46.212.695	9.855.348
Gastos Diferidos (Nota 2.5)	718.750	114.500
<b>Total Activo Corriente</b>	<b>124.029.235</b>	<b>101.758.155</b>
<b>ACTIVO NO CORRIENTE</b>		
Otros Créditos (Nota 2.6)	35.000	35.000
Bienes de Uso (Anexo I)	4.899.881	3.955.978
Bienes Intangibles (Anexo II)	82.255	93.555
<b>Total Activo No Corriente</b>	<b>4.997.116</b>	<b>4.084.534</b>
<b>TOTAL DEL ACTIVO</b>	<b>129.026.351</b>	<b>105.842.689</b>

PASIVO	30/06/2016	31/12/2015
<b>PASIVO CORRIENTE</b>		
Deudas Comerciales (Nota 2.7)	43.694.246	38.874.583
Deudas Bancarias y Financieras (Nota 2.8)	54.608.888	32.924.339
Deudas Sociales y Remuneraciones (Nota 2.9)	887.890	730.483
Deudas Fiscales (Nota 2.10)	2.214.909	8.349.810
Otras Deudas (Nota 2.11)	832.046	106.908
<b>Total Pasivo Corriente</b>	<b>102.217.976</b>	<b>80.986.103</b>
<b>PASIVO NO CORRIENTE</b>		
Deudas Bancarias y Financieras (Nota 2.12)	12.413.319	3.220.357
<b>Total Pasivo No Corriente</b>	<b>12.413.319</b>	<b>3.220.357</b>
<b>Total Pasivo</b>	<b>114.631.295</b>	<b>84.206.461</b>
<b>PATRIMONIO NETO (s/ estado respectivo)</b>	<b>14.395.056</b>	<b>21.636.229</b>
<b>TOTAL PASIVO MAS PATRIMONIO NETO</b>	<b>129.026.351</b>	<b>105.842.689</b>

Las notas 1 a 4 y los anexos I a VI que se acompañan forman parte integrante de este estado.

Firmado a los efectos de su identificación con mi informe de fecha 2 de Agosto de 2016

Dr. Marcelo N. Wainstein  
Contador Público (UBA)  
T° CX - P° 218 - C.F.C.E.C.A.B.A.  
Síndico

Ronen Dzendiolski  
Vicepresidente



**INTEK S.A.**

Viamonte 352 – Piso 2° “B” - Ciudad Autónoma de Buenos Aires  
Número de Registro en la Inspección General de Justicia: 1.719.016

**ESTADO DE RESULTADOS**

Período intermedio de 6 meses, iniciado el 1° de Enero de 2016 y finalizado el 30 de Junio de 2016  
Ejercicio Económico N° 14 que finalizará el 31 de Diciembre de 2016.  
(Cifras expresadas en pesos)

CONCEPTOS	30/06/2016
Ingresos por Ventas (Nota 2.13)	57.345.391
Costo de Ventas (Anexo IV)	-23.029.473
<b>Ganancia Bruta</b>	<b>34.315.918</b>
Gastos de Comercialización (Anexo III)	-14.701.780
Gastos de Administración (Anexo III)	-15.690.777
<b>Sub Total</b>	<b>3.923.361</b>
Resultados Financieros y por Tenencia (Anexo III)	-15.197.057
<b>Resultado Ordinario</b>	<b>-11.273.696</b>
Otros Ingresos y Egresos (Nota 2.15)	441.122
<b>Resultado antes de Impuesto a las Ganancias</b>	<b>-10.832.574</b>
Impuesto a las Ganancias (Nota 2.16)	3.791.401
<b>RESULTADO FINAL (Pérdida)</b>	<b>-7.041.173</b>

Las notas 1 a 4 y los anexos I a VI que se acompañan forman parte integrante de este estado.

Firmado a los efectos de su identificación con mi informe de fecha 2 de Agosto de 2016

Dr. Marcelo N. Weinstein  
Contador Público (UBA)  
T° CX - F° 218 - C.P.C.E.C.A.B.A.  
Síndico

Ronen Dzienciolski  
Vicepresidente