



# BOLETÍN DIARIO

## MERCADO DE CAPITALES

En el marco de la delegación ejercida por el Mercado Argentino de Valores S.A. conforme el art. 32° inc. g) Ley 26.831

**AÑO LXXVIII - 16.854 - 10/11/2016**

Títulos de Renta Fija				Fuente: MAV
<b>L2DE7</b>				
CI	13:43	92.200,000	1498,072%	1.381.222,380
<b>AN18</b>				
CI	13:17	50.000,000	1735,000%	867.500,000
<b>C122B</b>				
24hs	16:45	2.900,000	121,250%	3.516,250
<b>S137B</b>				
24hs	16:43	2.000,000	116,859%	2.337,180

Resumen estadístico			Fuente: MAV
	Valor nominal	Valor efvo. (\$)	
Títulos de renta fija - \$	147.100	2.254.575,81	
Cauciones - \$	494	80.392.899,30	
Cauciones - u\$s	1	55.076,90	
<b>Totales \$</b>		<b>82.647.475,11</b>	
<b>Totales u\$s</b>		<b>55.076,90</b>	

Resumen cauciones bursátiles - Operado en \$						Fuente: MAV
Plazo (días)	Fecha vencimiento	Tasa promedio	Cantidad operac.	Monto contado	Monto futuro	
7	17/11/2016	25,17	476	71.042.333,62	71.385.219,45	
8	18/11/2016	26,90	15	8.551.201,00	8.601.625,96	
13	23/11/2016	24,00	3	402.612,38	406.053,89	
<b>Totales:</b>			<b>494</b>	<b>79.996.147,00</b>	<b>80.392.899,30</b>	

Resumen cauciones bursátiles - Operado en u\$s						Fuente: MAV
Plazo (días)	Fecha vencimiento	Tasa promedio	Cantidad operac.	Monto contado	Monto futuro	
7	17/11/2016	1,60	1	55.060,00	55.076,90	
<b>Totales:</b>			<b>1</b>	<b>55.060,00</b>	<b>55.076,90</b>	

### Negociación de Cheques de Pago Diferido

Totales Operados								10/11/2016			PAGARÉ EN \$			Fuente: MAV
Vencimiento	Plazo	Tasa Mínima	Tasa Máxima	Tasa Promedio	Monto Nominal	Monto Liquidado	Cant. Cheques							
24/11/2016	14	26,00	26,00	26,00	204.000,00	202.128,24	1							
30/11/2016	20	25,00	27,00	26,00	801.373,11	790.275,85	4							
01/12/2016	21	26,00	26,00	26,00	44.074,25	43.333,43	1							
02/12/2016	22	26,00	28,00	26,67	60.123,07	59.053,41	3							
05/12/2016	25	28,00	28,00	28,00	103.000,00	100.985,82	1							
06/12/2016	26	28,00	28,00	28,00	104.000,00	101.584,24	1							
07/12/2016	27	25,00	28,00	26,50	154.000,00	150.435,79	2							
09/12/2016	29	25,00	27,00	26,00	66.117,57	64.852,39	3							
10/12/2016	30	25,00	27,00	26,00	148.696,37	145.708,17	3							
12/12/2016	32	26,00	28,00	27,00	86.017,10	83.983,90	2							
13/12/2016	33	25,00	25,00	25,00	100.000,00	97.855,23	1							
14/12/2016	34	27,00	28,00	27,50	55.915,76	54.555,51	2							
15/12/2016	35	26,00	28,00	27,33	639.481,45	621.565,13	3							
16/12/2016	36	27,00	30,00	28,33	470.500,00	456.434,78	3							
19/12/2016	39	28,00	28,00	28,00	45.311,86	43.982,86	2							
20/12/2016	40	26,00	27,00	26,42	327.716,25	318.365,65	3							
21/12/2016	41	28,00	28,00	28,00	12.000,00	11.625,44	1							
22/12/2016	42	28,00	28,00	28,00	11.850,00	11.454,58	1							
26/12/2016	46	26,00	26,00	26,00	70.000,00	67.732,36	1							
28/12/2016	48	28,00	28,00	28,00	500.000,00	481.886,35	1							
30/12/2016	50	26,50	28,00	27,50	320.593,00	308.488,13	3							
31/12/2016	51	26,50	26,50	26,50	74.670,52	72.054,83	1							
04/01/2017	55	26,50	26,50	26,50	31.725,00	30.485,53	1							
05/01/2017	56	26,00	26,00	26,00	229.260,90	220.617,52	2							
08/01/2017	59	26,00	26,00	26,00	30.460,00	29.251,47	1							
09/01/2017	60	26,00	26,00	26,00	4.955,25	4.659,43	1							
10/01/2017	61	26,00	26,00	26,00	164.733,33	157.794,81	5							
15/01/2017	66	26,00	26,00	26,00	100.000,00	95.379,95	1							
16/01/2017	67	30,00	30,00	30,00	875.500,00	829.158,02	2							
19/01/2017	70	26,00	26,00	26,00	40.000,00	38.022,81	1							
20/01/2017	71	26,75	26,75	26,75	208.593,00	197.862,36	1							
25/01/2017	76	25,75	25,75	25,75	23.615,24	22.428,53	1							
27/01/2017	78	26,00	26,00	26,00	125.000,00	118.500,34	1							
30/01/2017	81	26,75	26,75	26,75	208.593,00	196.768,05	1							
31/01/2017	82	26,50	26,50	26,50	76.350,04	72.109,41	1							
01/02/2017	83	26,00	26,00	26,00	2.326.516,15	2.198.121,75	1							
02/02/2017	84	26,00	26,00	26,00	65.300,00	61.489,35	1							
03/02/2017	85	26,00	26,00	26,00	190.300,00	179.390,95	2							
06/02/2017	88	26,00	26,50	26,25	70.800,00	66.580,21	2							
07/02/2017	89	26,00	26,00	26,00	65.300,00	61.365,86	1							
08/02/2017	90	26,00	26,00	26,00	99.608,25	93.587,69	3							
09/02/2017	91	26,00	26,00	26,00	65.300,00	61.201,98	1							
10/02/2017	92	25,75	25,75	25,75	25.000,00	23.491,86	1							
13/02/2017	95	26,00	26,00	26,00	92.182,00	86.396,96	2							
14/02/2017	96	26,00	26,00	26,00	89.183,00	83.530,40	2							
15/02/2017	97	26,00	26,00	26,00	100.000,00	93.474,70	1							
16/02/2017	98	26,00	26,00	26,00	40.158,00	37.562,58	1							
17/02/2017	99	26,00	26,00	26,00	32.100,00	30.005,38	1							
20/02/2017	102	26,00	26,00	26,00	75.001,00	69.967,19	2							
24/02/2017	106	25,75	26,00	25,88	175.000,00	162.837,39	2							
25/02/2017	107	25,75	25,75	25,75	102.402,30	95.277,38	1							
28/02/2017	110	25,75	26,50	26,08	331.350,04	307.394,45	3							
05/03/2017	115	25,75	25,75	25,75	25.000,00	23.139,05	1							



## Negociación de Cheques de Pago Diferido

Fuente: MAV

Totales Operados		10/11/2016		PAGARÉ EN \$				
Vencimiento	Plazo	Tasa Mínima	Tasa Máxima	Tasa Promedio	Monto Nominal	Monto Liquidado	Cant. Cheques	
08/03/2017	118	26,00	26,00	26,00	34.308,25	31.668,89	2	
10/03/2017	120	25,75	25,75	25,75	25.000,00	23.063,75	1	
13/03/2017	123	26,00	26,00	26,00	284.750,62	261.983,20	1	
15/03/2017	125	25,75	26,00	25,91	425.000,00	390.413,42	3	
16/03/2017	126	25,99	25,99	25,99	300.000,00	275.480,36	1	
17/03/2017	127	26,00	26,00	26,00	55.000,00	50.470,13	1	
20/03/2017	130	25,75	25,75	25,75	25.000,00	22.914,61	1	
21/03/2017	131	26,00	26,00	26,00	91.000,00	83.178,90	2	
22/03/2017	132	26,00	26,00	26,00	91.000,00	83.124,78	2	
23/03/2017	133	26,00	26,00	26,00	310.230,19	283.351,05	3	
24/03/2017	134	26,00	26,00	26,00	91.000,00	82.909,00	2	
25/03/2017	135	25,75	25,75	25,75	43.886,70	40.096,23	1	
27/03/2017	137	26,25	26,25	26,25	91.000,00	82.783,98	2	
28/03/2017	138	26,25	26,25	26,25	91.000,00	82.729,84	2	
29/03/2017	139	26,25	26,25	26,25	91.000,00	82.675,80	2	
30/03/2017	140	25,75	26,25	26,06	166.000,00	150.776,79	4	
31/03/2017	141	26,00	26,25	26,13	600.000,00	545.302,83	4	
03/04/2017	144	30,00	30,00	30,00	63.672,00	56.975,44	1	
04/04/2017	145	30,00	30,00	30,00	61.054,00	54.592,63	1	
05/04/2017	146	30,00	30,00	30,00	59.481,00	53.147,04	1	
06/04/2017	147	29,95	29,95	29,95	63.586,00	56.783,35	1	
07/04/2017	148	26,00	30,00	28,00	115.143,00	103.446,45	2	
08/04/2017	149	26,00	26,00	26,00	34.308,25	31.036,26	2	
10/04/2017	151	30,00	30,00	30,00	62.718,00	55.834,32	1	
11/04/2017	152	26,00	30,00	27,33	296.124,94	266.559,29	3	
12/04/2017	153	30,00	30,00	30,00	61.157,00	54.365,09	1	
13/04/2017	154	30,00	30,00	30,00	62.754,00	55.744,00	1	
14/04/2017	155	26,00	26,00	26,00	55.000,00	49.563,01	1	
15/04/2017	156	26,25	26,25	26,25	100.000,00	89.738,47	1	
17/04/2017	158	27,50	30,00	29,75	121.367,00	108.006,66	2	
18/04/2017	159	30,00	30,00	27,83	157.190,00	140.118,72	3	
19/04/2017	160	30,00	30,00	30,00	63.076,00	55.785,66	1	
20/04/2017	161	30,00	30,00	30,00	65.905,00	58.245,34	1	
21/04/2017	162	30,00	30,00	30,00	61.023,00	53.891,59	1	
22/04/2017	163	27,50	27,50	27,50	60.000,00	53.473,32	1	
23/04/2017	164	27,50	27,50	27,50	65.000,00	57.890,56	1	
24/04/2017	165	30,00	30,00	30,00	67.414,00	59.406,35	1	
25/04/2017	166	30,00	30,00	30,00	63.972,00	56.332,40	1	
26/04/2017	167	30,00	30,00	30,00	61.325,00	53.962,45	1	
27/04/2017	168	30,00	30,00	30,00	63.546,00	55.876,39	1	
28/04/2017	169	25,90	30,00	27,95	179.357,00	159.373,67	2	
30/04/2017	171	26,00	26,00	26,00	59.000,00	44.589,22	1	
01/05/2017	172	25,90	25,90	25,90	120.000,00	107.014,85	1	
02/05/2017	173	30,00	30,00	30,00	64.038,00	56.106,27	1	
04/05/2017	175	26,00	26,00	26,00	75.000,00	66.729,23	1	
05/05/2017	176	26,00	26,00	26,00	55.000,00	48.903,78	1	
08/05/2017	179	26,00	26,00	26,00	34.308,25	30.447,66	2	
10/05/2017	181	26,00	26,00	26,00	730.000,00	647.037,40	2	
11/05/2017	182	26,00	26,00	26,00	75.000,00	66.434,50	1	
15/05/2017	186	25,90	26,25	26,05	261.000,00	230.453,15	3	
17/05/2017	188	26,00	26,00	26,00	800.000,00	705.961,99	3	
18/05/2017	189	26,00	26,00	26,00	75.000,00	66.142,36	1	
19/05/2017	190	26,00	26,00	26,00	70.000,00	61.694,11	1	
21/05/2017	192	26,00	26,00	26,00	176.348,51	155.238,88	1	
22/05/2017	193	26,00	26,00	26,00	416.252,00	366.171,75	3	
24/05/2017	195	26,00	26,00	26,00	175.000,00	153.752,65	3	
26/05/2017	197	26,00	26,00	26,00	150.000,00	131.623,24	3	
29/05/2017	200	26,00	26,00	26,00	70.000,00	61.309,21	1	
30/05/2017	201	26,00	26,00	26,00	248.809,90	217.783,24	4	
31/05/2017	202	26,00	26,00	26,00	102.605,00	89.754,17	2	
08/06/2017	210	26,00	26,00	26,00	34.308,25	29.862,43	2	
12/06/2017	214	26,00	26,00	26,00	110.000,00	95.508,83	1	
13/06/2017	215	26,00	26,00	26,00	23.630,53	20.504,81	1	
14/06/2017	216	25,75	26,00	25,88	325.000,00	282.113,75	2	
15/06/2017	217	26,00	26,25	26,17	196.694,00	170.056,45	3	
20/06/2017	222	24,90	24,90	24,90	250.000,00	217.246,90	1	
21/06/2017	223	24,90	26,00	25,55	475.000,00	411.177,81	3	
22/06/2017	224	24,90	24,90	24,90	250.000,00	216.989,63	2	
23/06/2017	225	24,90	24,90	24,90	100.000,00	86.744,49	1	
24/06/2017	226	25,90	26,00	25,93	232.826,53	200.753,25	3	
28/06/2017	230	25,75	26,00	25,88	325.000,00	279.710,32	2	
29/06/2017	231	26,00	26,00	26,00	46.107,69	39.617,01	1	
03/07/2017	235	26,00	26,00	26,00	700.000,00	599.990,61	1	
05/07/2017	237	26,00	26,00	26,00	105.000,00	89.886,82	2	
08/07/2017	240	26,00	26,00	26,00	34.308,25	29.317,11	2	
10/07/2017	242	26,00	26,00	26,00	700.000,00	597.437,22	1	
12/07/2017	244	25,75	26,00	25,88	330.000,00	281.609,72	2	
15/07/2017	247	25,75	26,00	25,88	175.000,00	148.824,42	2	
17/07/2017	249	26,00	26,00	26,00	700.000,00	594.905,47	1	
19/07/2017	251	25,75	26,00	25,88	330.000,00	280.425,18	2	
20/07/2017	252	26,00	26,00	26,00	750.800,00	636.921,87	3	
21/07/2017	253	26,00	26,00	26,00	110.000,00	93.259,32	2	
24/07/2017	256	24,90	26,00	25,60	766.989,83	652.978,34	3	
26/07/2017	258	25,75	26,00	25,88	330.000,00	279.250,55	2	
29/07/2017	261	26,00	26,00	26,00	46.107,66	38.902,67	1	
30/07/2017	262	26,00	26,00	26,00	1.025.000,00	864.309,48	2	
31/07/2017	263	24,90	24,90	24,90	700.000,00	593.857,35	1	
03/08/2017	266	24,90	26,00	25,45	780.000,00	660.124,67	2	
07/08/2017	270	26,00	26,00	26,00	730.000,00	612.613,24	2	
08/08/2017	271	26,00	26,00	26,00	34.308,25	28.774,16	2	
09/08/2017	272	26,00	26,00	26,00	70.000,00	58.673,59	1	
10/08/2017	273	26,00	26,00	26,00	1.700.000,00	1.424.079,68	2	
14/08/2017	277	26,00	26,00	26,00	700.000,00	584.989,47	1	
15/08/2017	278	25,50	26,00	25,75	175.000,00	146.327,91	2	
16/08/2017	279	26,00	26,00	26,00	100.000,00	83.470,54	2	
17/08/2017	280	26,00	26,00	26,00	500.000,00	417.104,72	1	
21/08/2017	284	26,00	26,00	26,00	700.000,00	582.561,90	1	
23/08/2017	286	26,00	26,00	26,00	70.000,00	58.187,20	1	
24/08/2017	287	26,00	26,00	26,00	740.478,18	615.155,08	2	
25/08/2017	288	26,00	26,00	26,00	40.000,00	33.210,50	1	
28/08/2017	291	26,00	26,00	26,00	700.000,00	580.154,41	1	
29/08/2017	292	26,00	26,00	26,00	70.000,00	57.981,21	1	
30/08/2017	293	26,00	26,00	26,00	30.000,00	24.834,44	1	

**Bolsa de Comercio de Rosario**

Entidad Calificada autorizada por Resol. N° 17.500 de C.N.V.



**Negociación de Cheques de Pago Diferido**

Fuente: MAV

Totales Operados		10/11/2016		PAGARÉ EN \$				
Vencimiento	Plazo	Tasa Mínima	Tasa Máxima	Tasa Promedio	Monto Nominal	Monto Liquidado	Cant. Cheques	
31/08/2017	294	26,00	28,00	27,00	1.063.818,00	879.432,94	2	
01/09/2017	295	26,25	26,25	26,25	100.000,00	82.350,95	1	
04/09/2017	298	26,00	26,00	26,00	700.000,00	577.766,72	1	
05/09/2017	299	26,25	26,25	26,25	100.000,00	82.253,52	1	
06/09/2017	300	26,00	26,00	26,00	70.000,00	57.708,81	1	
08/09/2017	302	26,00	26,25	26,08	134.306,95	110.260,82	3	
10/09/2017	304	26,00	26,75	26,25	2.350.000,00	1.931.360,48	3	
12/09/2017	306	26,25	26,25	26,25	100.000,00	81.914,33	1	
13/09/2017	307	26,00	26,00	26,00	70.000,00	57.472,56	1	
15/09/2017	309	25,50	26,25	25,94	345.000,00	282.688,61	4	
19/09/2017	313	26,25	26,25	26,25	100.000,00	81.577,92	1	
20/09/2017	314	26,00	26,75	26,38	381.000,00	310.042,30	2	
21/09/2017	315	26,00	26,00	26,00	70.000,00	57.204,91	1	
22/09/2017	316	26,25	26,25	26,25	100.000,00	81.339,31	1	
27/09/2017	321	26,00	26,00	26,00	70.000,00	57.005,80	1	
30/09/2017	324	26,00	26,75	26,50	1.487.227,00	1.206.921,18	3	
04/10/2017	328	26,00	26,00	26,00	275.000,00	223.045,64	1	
05/10/2017	329	24,90	24,90	24,90	520.000,00	424.920,30	1	
08/10/2017	332	26,00	26,75	26,38	353.848,25	284.785,53	2	
10/10/2017	334	24,90	26,00	25,63	1.305.260,00	1.056.981,53	3	
11/10/2017	335	26,00	26,00	26,00	275.000,00	222.147,22	2	
12/10/2017	336	26,00	26,00	26,00	1.000.000,00	807.343,51	1	
13/10/2017	337	24,90	24,90	24,90	400.000,00	325.410,55	1	
15/10/2017	339	26,00	26,00	26,00	1.000.000,00	805.953,01	1	
16/10/2017	340	24,90	24,90	24,90	300.000,00	243.652,25	1	
17/10/2017	341	26,00	26,00	26,00	400.000,00	322.011,47	1	
18/10/2017	342	26,00	26,00	26,00	275.000,00	221.256,01	2	
19/10/2017	343	26,00	26,00	26,00	400.000,00	321.642,58	1	
20/10/2017	344	26,00	26,00	26,00	1.000.000,00	803.646,13	1	
21/10/2017	345	26,00	26,00	26,00	400.000,00	321.274,54	1	
24/10/2017	348	26,00	26,00	26,00	1.400.000,00	1.122.534,16	2	
25/10/2017	349	26,00	26,00	26,00	1.351.000,00	1.082.627,11	4	
26/10/2017	350	26,00	26,00	26,00	400.000,00	320.358,10	1	
27/10/2017	351	26,00	26,00	26,00	400.000,00	320.175,44	1	
28/10/2017	352	26,00	26,00	26,00	400.000,00	319.992,99	1	
30/10/2017	354	26,00	26,00	26,00	140.000,00	111.870,05	1	
04/11/2017	359	24,90	24,90	24,90	520.000,00	417.930,96	1	
					<b>55.184.346,79</b>	<b>47.573.661,90</b>	<b>322</b>	

**Cheques Autorizados para Listar - Sección II: de pago diferido patrocinados y avalado: Ingresados 10/11/2016**

Fuente: MAV

Segmento	ID Cheque	Nro Cheque	Banco	Cod.	Sucursal	Plaza	Emisión	Vencimiento	Acredit.	mon.	Monto
Ch Dif Avalado	ACPY050700323		NACION	011	Rio Cuarto	Sin	Sin Inf.	05-07-17	48hs	\$	25.000,00
Ch Dif Avalado	ACPY070800270		NACION	011	Rio Cuarto	Sin	Sin Inf.	07-08-17	48hs	\$	30.000,00
Ch Dif Avalado	ACPY150500890		NACION	011	Rio Cuarto	Sin	Sin Inf.	15-05-17	48hs	\$	25.000,00
Ch Dif Avalado	ACPY160800310		NACION	011	Rio Cuarto	Sin	Sin Inf.	16-08-17	48hs	\$	30.000,00
Ch Dif Avalado	ACPY200600679		FRANCES	017	Empresa Cord	Sin	Sin Inf.	20-06-17	48hs	\$	100.000,00
Ch Dif Avalado	ACPY200600680		FRANCES	017	Empresa Cord	Sin	Sin Inf.	20-06-17	48hs	\$	150.000,00
Ch Dif Avalado	ACPY200700746		NACION	011	Rio Cuarto	Sin	Sin Inf.	20-07-17	48hs	\$	25.000,00
Ch Dif Avalado	ACPY210600260		FRANCES	017	Empresa Cord	Sin	Sin Inf.	21-06-17	48hs	\$	150.000,00
Ch Dif Avalado	ACPY220600279		FRANCES	017	Empresa Cord	Sin	Sin Inf.	22-06-17	48hs	\$	100.000,00
Ch Dif Avalado	ACPY220600280		FRANCES	017	Empresa Cord	Sin	Sin Inf.	22-06-17	48hs	\$	150.000,00
Ch Dif Avalado	ACPY230600248		FRANCES	017	Empresa Cord	Sin	Sin Inf.	23-06-17	48hs	\$	100.000,00
Ch Dif Avalado	ACPY300401405		NACION	011	Rio Cuarto	Sin	Sin Inf.	30-04-17	48hs	\$	50.000,00
Ch Dif Avalado	ACPY300501320		NACION	011	Rio Cuarto	Sin	Sin Inf.	30-05-17	48hs	\$	25.000,00
Ch Dif Avalado	ACPY300700919		NACION	011	Rio Cuarto	Sin	Sin Inf.	30-07-17	48hs	\$	25.000,00
Ch Dif Avalado	ACPY300800145		NACION	011	Rio Cuarto	Sin	Sin Inf.	30-08-17	48hs	\$	30.000,00
Ch Dif Avalado	ARPY170500004		MASVENTAS	341	000	Sin	Sin Inf.	17-05-17	48hs	\$	70.000,00
Ch Dif Avalado	ARPY190500009		MASVENTAS	341	000	Sin	Sin Inf.	19-05-17	48hs	\$	70.000,00
Ch Dif Avalado	ARPY220500003		MASVENTAS	341	000	Sin	Sin Inf.	22-05-17	48hs	\$	70.000,00
Ch Dif Avalado	ARPY240500007		MASVENTAS	341	000	Sin	Sin Inf.	24-05-17	48hs	\$	70.000,00
Ch Dif Avalado	ARPY260500012		MASVENTAS	341	000	Sin	Sin Inf.	26-05-17	48hs	\$	70.000,00
Ch Dif Avalado	ARPY290500004		MASVENTAS	341	000	Sin	Sin Inf.	29-05-17	48hs	\$	70.000,00
Ch Dif Avalado	ARPY310500020		MASVENTAS	341	000	Sin	Sin Inf.	31-05-17	48hs	\$	70.000,00
Ch Dif Avalado	AVFE150600009		MACRO	285	Chacabuco	Sin	Sin Inf.	15-06-17	48hs	\$	75.000,00
Ch Dif Avalado	AVFE150700009		MACRO	285	Chacabuco	Sin	Sin Inf.	15-07-17	48hs	\$	75.000,00
Ch Dif Avalado	AVFE150800004		MACRO	285	Chacabuco	Sin	Sin Inf.	15-08-17	48hs	\$	75.000,00
Ch Dif Avalado	AVFE150900005		MACRO	285	Chacabuco	Sin	Sin Inf.	15-09-17	48hs	\$	75.000,00
Ch Dif Avalado	AVFE251000002		NACION	011	Daireaux	Sin	Sin Inf.	25-10-17	48hs	\$	76.000,00
Ch Dif Avalado	AVFE280200005		SANTANDER	072	Buenos Aires	Sin	Sin Inf.	28-02-17	48hs	\$	230.000,00
Ch Dif Avalado	AVFE301000001		MACRO	285	Carmen De Ar	Sin	Sin Inf.	30-10-17	48hs	\$	140.000,00
Ch Dif Avalado	AVRU010500032		HSBC	150	Lujan	Sin	Sin Inf.	01-05-17	48hs	\$	120.000,00
Ch Dif Avalado	AVRU150300084		BAPRO	014	Loberia	Sin	Sin Inf.	15-03-17	48hs	\$	300.000,00
Ch Dif Avalado	AVRU150500305		HSBC	150	Lujan	Sin	Sin Inf.	15-05-17	48hs	\$	136.000,00
Ch Dif Avalado	AVRU160300016		BAPRO	014	Loberia	Sin	Sin Inf.	16-03-17	48hs	\$	300.000,00
Ch Dif Avalado	AVRU280400041		HSBC	150	Lujan	Sin	Sin Inf.	28-04-17	48hs	\$	120.000,00
Ch Dif Avalado	CAMP041000004		NACION	011	512	Sin	Sin Inf.	04-10-17	48hs	\$	200.000,00
Ch Dif Avalado	CAMP111000003		NACION	011	512	Sin	Sin Inf.	11-10-17	48hs	\$	200.000,00
Ch Dif Avalado	CAMP181000004		NACION	011	512	Sin	Sin Inf.	18-10-17	48hs	\$	200.000,00
Ch Dif Avalado	CAMP251000003		NACION	011	512	Sin	Sin Inf.	25-10-17	48hs	\$	200.000,00
Ch Dif Avalado	CAMP300500140		FRANCES	017	75	Sin	Sin Inf.	30-05-17	48hs	\$	150.000,00
Ch Dif Avalado	CONE170400002		NACION	011	000000000254	Sin	Sin Inf.	17-04-17	48hs	\$	60.000,00
Ch Dif Avalado	CONE180400007		NACION	011	000000000254	Sin	Sin Inf.	18-04-17	48hs	\$	60.000,00
Ch Dif Avalado	CONE220400008		NACION	011	000000000254	Sin	Sin Inf.	22-04-17	48hs	\$	60.000,00
Ch Dif Avalado	CONE230400003		NACION	011	000000000254	Sin	Sin Inf.	23-04-17	48hs	\$	65.000,00
Ch Dif Avalado	CUAV180400024		NACION	011	Mendoza	Sin	Sin Inf.	18-04-17	48hs	\$	35.000,00
Ch Dif Avalado	CUAV301100042		CITI	016	Caba	Sin	Sin Inf.	30-11-16	48hs	\$	441.872,73
Ch Dif Avalado	DOMA030700039		NACION	011	000000000145	Sin	Sin Inf.	03-07-17	48hs	\$	700.000,00
Ch Dif Avalado	DOMA030800035		NACION	011	000000000145	Sin	Sin Inf.	03-08-17	48hs	\$	700.000,00
Ch Dif Avalado	DOMA040900034		NACION	011	000000000145	Sin	Sin Inf.	04-09-17	48hs	\$	700.000,00
Ch Dif Avalado	DOMA070800046		NACION	011	000000000145	Sin	Sin Inf.	07-08-17	48hs	\$	700.000,00
Ch Dif Avalado	DOMA100700086		NACION	011	000000000145	Sin	Sin Inf.	10-07-17	48hs	\$	700.000,00
Ch Dif Avalado	DOMA100800075		NACION	011	000000000145	Sin	Sin Inf.	10-08-17	48hs	\$	700.000,00
Ch Dif Avalado	DOMA101000053		FRANCES	017	000000000367	Sin	Sin Inf.	10-10-17	48hs	\$	300.000,00
Ch Dif Avalado	DOMA131000025		FRANCES	017	000000000367	Sin	Sin Inf.	13-10-17	48hs	\$	400.000,00
Ch Dif Avalado	DOMA140800054		NACION	011	000000000145	Sin	Sin Inf.	14-08-17	48hs	\$	700.000,00
Ch Dif Avalado	DOMA161000028		FRANCES	017	000000000367	Sin	Sin Inf.	16-10-17	48hs	\$	300.000,00
Ch Dif Avalado	DOMA170700032		NACION	011	000000000145	Sin	Sin Inf.	17-07-17	48hs	\$	700.000,00
Ch Dif Avalado	DOMA170800033		NACION	011	000000000145	Sin	Sin Inf.	17-08-17	48hs	\$	500.000,00
Ch Dif Avalado	DOMA171000044		FRANCES	017	000000000367	Sin	Sin Inf.	17-10-17	48hs	\$	400.000,00
Ch Dif Avalado	DOMA191000027		FRANCES	017	000000000367	Sin	Sin Inf.	19-10-17	48hs	\$	400.000,00
Ch Dif Avalado	DOMA200700143		NACION	011	000000000145	Sin	Sin Inf.	20-07-17	48hs	\$	700.000,00
Ch Dif Avalado	DOMA210800039		NACION	011	000000000145	Sin	Sin Inf.	20-08-17	48hs	\$	700.000,00
Ch Dif Avalado	DOMA211000031		FRANCES	017	000000000367	Sin	Sin Inf.	21-10-17	48hs	\$	400.000,00



## Bolsa de Comercio de Rosario

Entidad Calificada autorizada por Resol. N° 17.500 de C.N.V.

Cheques Autorizados para Listar - Sección II: de pago diferido patrocinados y avalados										Ingresados 10/11/2016	Fuente: MAV
Segmento	ID Cheque	Nro Cheque	Banco	Cod. Sucursal	Plaza	Emisión	Vencimiento	Acredit.	mon.	Monto	
Ch Dif Avalado		DOMA240700037	NACION	011	000000000145	Sin	24-07-17	48hs	\$	700.000,00	
Ch Dif Avalado		DOMA240800042	NACION	011	000000000145	Sin	24-08-17	48hs	\$	700.000,00	
Ch Dif Avalado		DOMA241000032	FRANCES	017	000000000367	Sin	24-10-17	48hs	\$	400.000,00	
Ch Dif Avalado		DOMA261000026	FRANCES	017	000000000367	Sin	26-10-17	48hs	\$	400.000,00	
Ch Dif Avalado		DOMA271000024	FRANCES	017	000000000367	Sin	27-10-17	48hs	\$	400.000,00	
Ch Dif Avalado		DOMA280800042	NACION	011	000000000145	Sin	28-08-17	48hs	\$	700.000,00	
Ch Dif Avalado		DOMA281000031	FRANCES	017	000000000367	Sin	28-10-17	48hs	\$	400.000,00	
Ch Dif Avalado		DOMA310700182	NACION	011	000000000145	Sin	31-07-17	48hs	\$	700.000,00	
Ch Dif Avalado		DULC020500013	GALICIA	007	L.Demartinez	Sin	02-05-17	48hs	\$	64.038,00	
Ch Dif Avalado		DULC030400023	GALICIA	007	L.Demartinez	Sin	03-04-17	48hs	\$	63.672,00	
Ch Dif Avalado		DULC040400027	GALICIA	007	L.Demartinez	Sin	04-04-17	48hs	\$	61.054,00	
Ch Dif Avalado		DULC050400021	GALICIA	007	L.Demartinez	Sin	05-04-17	48hs	\$	59.481,00	
Ch Dif Avalado		DULC060400024	GALICIA	007	L.Demartinez	Sin	06-04-17	48hs	\$	63.586,00	
Ch Dif Avalado		DULC070400024	GALICIA	007	L.Demartinez	Sin	07-04-17	48hs	\$	60.143,00	
Ch Dif Avalado		DULC100400032	GALICIA	007	L.Demartinez	Sin	10-04-17	48hs	\$	62.718,00	
Ch Dif Avalado		DULC110400020	GALICIA	007	L.Demartinez	Sin	11-04-17	48hs	\$	60.736,00	
Ch Dif Avalado		DULC120400017	GALICIA	007	L.Demartinez	Sin	12-04-17	48hs	\$	61.157,00	
Ch Dif Avalado		DULC130400025	GALICIA	007	L.Demartinez	Sin	13-04-17	48hs	\$	62.754,00	
Ch Dif Avalado		DULC170400022	GALICIA	007	L.Demartinez	Sin	17-04-17	48hs	\$	61.367,00	
Ch Dif Avalado		DULC180400016	GALICIA	007	L.Demartinez	Sin	18-04-17	48hs	\$	62.190,00	
Ch Dif Avalado		DULC190400019	GALICIA	007	L.Demartinez	Sin	19-04-17	48hs	\$	63.076,00	
Ch Dif Avalado		DULC200400024	GALICIA	007	L.Demartinez	Sin	20-04-17	48hs	\$	65.905,00	
Ch Dif Avalado		DULC210400023	GALICIA	007	L.Demartinez	Sin	21-04-17	48hs	\$	61.023,00	
Ch Dif Avalado		DULC240400025	GALICIA	007	L.Demartinez	Sin	24-04-17	48hs	\$	67.414,00	
Ch Dif Avalado		DULC250400024	GALICIA	007	L.Demartinez	Sin	25-04-17	48hs	\$	63.972,00	
Ch Dif Avalado		DULC260400021	GALICIA	007	L.Demartinez	Sin	26-04-17	48hs	\$	61.325,00	
Ch Dif Avalado		DULC270400022	GALICIA	007	L.Demartinez	Sin	27-04-17	48hs	\$	63.546,00	
Ch Dif Avalado		DULC280400026	GALICIA	007	L.Demartinez	Sin	28-04-17	48hs	\$	59.357,00	
Ch Dif Avalado		FEDE030800042	MACRO	285	San Nicolas	Sin	03-08-17	48hs	\$	80.000,00	
Ch Dif Avalado		FEDE040500040	MACRO	285	San Nicolas	Sin	04-05-17	48hs	\$	75.000,00	
Ch Dif Avalado		FEDE041000030	NACION	011	San Nicolas	Sin	04-10-17	48hs	\$	75.000,00	
Ch Dif Avalado		FEDE050700053	BAPRO	014	Conesa	Sin	05-07-17	48hs	\$	80.000,00	
Ch Dif Avalado		FEDE060900063	SANTANDER	072	S.N. De Los	Sin	06-09-17	48hs	\$	70.000,00	
Ch Dif Avalado		FEDE090800030	MACRO	285	San Nicolas	Sin	09-08-17	48hs	\$	70.000,00	
Ch Dif Avalado		FEDE100500088	GALICIA	007	San Cristoba	Sin	10-05-17	48hs	\$	230.000,00	
Ch Dif Avalado		FEDE110500042	MACRO	285	San Nicolas	Sin	11-05-17	48hs	\$	75.000,00	
Ch Dif Avalado		FEDE111000045	MACRO	285	San Nicolas	Sin	11-10-17	48hs	\$	75.000,00	
Ch Dif Avalado		FEDE120700034	GALICIA	007	San Cristoba	Sin	12-07-17	48hs	\$	250.000,00	
Ch Dif Avalado		FEDE120700035	SANTANDER	072	S.N. De Los	Sin	12-07-17	48hs	\$	80.000,00	
Ch Dif Avalado		FEDE130900036	BAPRO	014	Conesa	Sin	13-09-17	48hs	\$	70.000,00	
Ch Dif Avalado		FEDE140600043	GALICIA	007	San Cristoba	Sin	14-06-17	48hs	\$	250.000,00	
Ch Dif Avalado		FEDE140600044	BAPRO	014	Conesa	Sin	14-06-17	48hs	\$	75.000,00	
Ch Dif Avalado		FEDE150900114	SANTANDER	072	S.N. De Los	Sin	15-09-17	48hs	\$	70.000,00	
Ch Dif Avalado		FEDE160800011	NACION	011	San Nicolas	Sin	16-08-17	48hs	\$	70.000,00	
Ch Dif Avalado		FEDE170500041	GALICIA	007	San Nicolas	Sin	17-05-17	48hs	\$	230.000,00	
Ch Dif Avalado		FEDE180500055	MACRO	285	San Nicolas	Sin	18-05-17	48hs	\$	75.000,00	
Ch Dif Avalado		FEDE181000048	NACION	011	San Nicolas	Sin	18-10-17	48hs	\$	75.000,00	
Ch Dif Avalado		FEDE190700040	GALICIA	007	San Cristoba	Sin	19-07-17	48hs	\$	250.000,00	
Ch Dif Avalado		FEDE190700041	BAPRO	014	Conesa	Sin	19-07-17	48hs	\$	80.000,00	
Ch Dif Avalado	138963	FEDE210300049	GALICIA	007	0	Sin	21-03-17	48hs	\$	45.500,00	
Ch Dif Avalado	138964	FEDE210300050	GALICIA	007	0	Sin	21-03-17	48hs	\$	45.500,00	
Ch Dif Avalado		FEDE210600033	GALICIA	007	San Cristoba	Sin	21-06-17	48hs	\$	250.000,00	
Ch Dif Avalado		FEDE210600034	MACRO	285	San Nicolas	Sin	21-06-17	48hs	\$	75.000,00	
Ch Dif Avalado		FEDE210700070	NACION	011	San Nicolas	Sin	21-07-17	48hs	\$	80.000,00	
Ch Dif Avalado		FEDE210700071	SUPERVIL	027	Mendoza-B Ci	Sin	21-07-17	48hs	\$	30.000,00	
Ch Dif Avalado		FEDE210900036	SANTANDER	072	S.N. De Los	Sin	21-09-17	48hs	\$	70.000,00	
Ch Dif Avalado	138965	FEDE220300061	GALICIA	007	0	Sin	22-03-17	48hs	\$	45.500,00	
Ch Dif Avalado	138966	FEDE220300062	GALICIA	007	0	Sin	22-03-17	48hs	\$	45.500,00	
Ch Dif Avalado		FEDE220500056	GALICIA	007	San Cristoba	Sin	22-05-17	48hs	\$	240.000,00	
Ch Dif Avalado	138967	FEDE230300045	GALICIA	007	0	Sin	23-03-17	48hs	\$	45.500,00	
Ch Dif Avalado	138968	FEDE230300046	GALICIA	007	0	Sin	23-03-17	48hs	\$	45.500,00	
Ch Dif Avalado		FEDE230800052	MACRO	285	San Nicolas	Sin	23-08-17	48hs	\$	70.000,00	
Ch Dif Avalado	138969	FEDE240300055	GALICIA	007	0	Sin	24-03-17	48hs	\$	45.500,00	
Ch Dif Avalado	138970	FEDE240300056	GALICIA	007	0	Sin	24-03-17	48hs	\$	45.500,00	
Ch Dif Avalado		FEDE240500044	CITI	016	La Plata	Sin	24-05-17	48hs	\$	30.000,00	
Ch Dif Avalado		FEDE240500045	MACRO	285	San Nicolas	Sin	24-05-17	48hs	\$	75.000,00	
Ch Dif Avalado		FEDE251000042	MACRO	017	San Nicolas	Sin	25-10-17	48hs	\$	75.000,00	
Ch Dif Avalado		FEDE260500065	CITI	016	Rosario	Sin	26-05-17	48hs	\$	35.000,00	
Ch Dif Avalado		FEDE260700037	GALICIA	007	San Cristoba	Sin	26-07-17	48hs	\$	250.000,00	
Ch Dif Avalado		FEDE260700038	SANTANDER	072	S.N. De Los	Sin	26-07-17	48hs	\$	80.000,00	
Ch Dif Avalado	138971	FEDE270300039	GALICIA	007	0	Sin	27-03-17	48hs	\$	45.500,00	
Ch Dif Avalado	138972	FEDE270300040	GALICIA	007	0	Sin	27-03-17	48hs	\$	45.500,00	
Ch Dif Avalado		FEDE270900047	BAPRO	014	Conesa	Sin	27-09-17	48hs	\$	70.000,00	
Ch Dif Avalado	138973	FEDE280300068	GALICIA	007	0	Sin	28-03-17	48hs	\$	45.500,00	
Ch Dif Avalado	138974	FEDE280300069	GALICIA	007	0	Sin	28-03-17	48hs	\$	45.500,00	
Ch Dif Avalado		FEDE280600050	GALICIA	007	San Cristoba	Sin	28-06-17	48hs	\$	250.000,00	
Ch Dif Avalado		FEDE280600051	NACION	011	San Nicolas	Sin	28-06-17	48hs	\$	75.000,00	
Ch Dif Avalado	138975	FEDE290300038	GALICIA	007	0	Sin	29-03-17	48hs	\$	45.500,00	
Ch Dif Avalado	138976	FEDE290300039	GALICIA	007	0	Sin	29-03-17	48hs	\$	45.500,00	
Ch Dif Avalado		FEDE290800050	NACION	011	San Nicolas	Sin	29-08-17	48hs	\$	70.000,00	
Ch Dif Avalado		FEDE300300131	FRANCES	017	Villa Lynch	Sin	30-03-17	48hs	\$	50.000,00	
Ch Dif Avalado	138977	FEDE300300132	GALICIA	007	0	Sin	30-03-17	48hs	\$	45.500,00	
Ch Dif Avalado	138978	FEDE300300133	GALICIA	007	0	Sin	30-03-17	48hs	\$	45.500,00	
Ch Dif Avalado	138979	FEDE310300131	GALICIA	007	0	Sin	31-03-17	48hs	\$	45.500,00	
Ch Dif Avalado	138980	FEDE310300132	GALICIA	007	0	Sin	31-03-17	48hs	\$	45.500,00	
Ch Dif Avalado	138982	FIDU040100008	MACRO	285	0	Sin	04-01-17	48hs	\$	31.725,00	
Ch Dif Avalado		FOBA050500021	NACION	011	000000000227	Sin	05-05-17	48hs	\$	55.000,00	
Ch Dif Avalado		FOBA091200017	PATAGONIA	034	000000000029	Sin	09-12-16	48hs	\$	12.400,00	
Ch Dif Avalado		FOBA101200042	NACION	011	000000000171	Sin	10-12-16	48hs	\$	57.500,00	
Ch Dif Avalado		FOBA140400015	NACION	011	00000000227	Sin	14-04-17	48hs	\$	55.000,00	
Ch Dif Avalado		FOBA141200021	FRANCES	017	000000000473	Sin	14-12-16	48hs	\$	43.915,76	
Ch Dif Avalado		FOBA161200030	GALICIA	007	000000000086	Sin	16-12-16	48hs	\$	90.000,00	
Ch Dif Avalado		FOBA201200054	NACION	011	000000000290	Sin	20-12-16	48hs	\$	12.492,00	
Ch Dif Avalado		FOBA220500028	CREDICOOP	191	000000000142	Sin	22-05-17	48hs	\$	106.252,00	
Ch Dif Avalado		FOGA091200001	CREDICOOP	191	149	Sin	09-12-16	48hs	\$	50.000,00	
Ch Dif Avalado		FOGA101200001	CREDICOOP	191	149	Sin	10-12-16	48hs	\$	85.359,59	
Ch Dif Avalado		FOGA131200001	NACION	011	739	Sin	13-12-16	48hs	\$	100.000,00	
Ch Dif Avalado		GARA010200336	CITI	016	0	Sin	01-02-17	48hs	\$	2.326.516,15	
Ch Dif Avalado		GARA021200443	CITI	016	0	Sin	02-12-16	48hs	\$	7.201,52	
Ch Dif Avalado		GARA021200444	CITI	016	0	Sin	02-12-16	48hs	\$	7.921,55	
Ch Dif Avalado		GARA050100589	GALICIA	007	9	Sin	05-01-17	48hs	\$	204.260,90	
Ch Dif Avalado		GARA050100590	BAPRO	014	71	Sin	05-01-17	48hs	\$	25.000,00	
Ch Dif Avalado		GARA050300536	CITI	016	19	Sin	05-03-17	48hs	\$	25.000,00	
Ch Dif Avalado		GARA060200412	BAPRO	014	130	Sin	06-02-17	48hs	\$	5.500,00	
Ch Dif Avalado		GARA070400366	NACION	011	227	Sin	07-04-17	48hs	\$	55.000,00	



# Bolsa de Comercio de Rosario

Entidad Calificada autorizada por Resol. N° 17.500 de C.N.V.



Cheques Autorizados para Listar - Sección II: de pago diferido patrocinados y avalados										Ingresados 10/11/2016		Fuente: MAV	
Segmento	ID Cheque	Nro Cheque	Banco	Cod.	Sucursal	Plaza	Emisión	Vencimiento	Acredit.	mon.	Mon.	Mon.	
Ch Dif Avalado		GARA080100424	NACION	011	148	Sin	Sin Inf.	08-01-17	48hs	\$	30.460,00		
Ch Dif Avalado		GARA080200368	NACION	011	410	Sin	Sin Inf.	08-02-17	48hs	\$	3.848,25		
Ch Dif Avalado		GARA080200369	NACION	011	148	Sin	Sin Inf.	08-02-17	48hs	\$	30.460,00		
Ch Dif Avalado		GARA080300399	NACION	011	410	Sin	Sin Inf.	08-03-17	48hs	\$	3.848,25		
Ch Dif Avalado		GARA080300400	NACION	011	148	Sin	Sin Inf.	08-03-17	48hs	\$	30.460,00		
Ch Dif Avalado		GARA080400439	NACION	011	410	Sin	Sin Inf.	08-04-17	48hs	\$	3.848,25		
Ch Dif Avalado		GARA080400440	NACION	011	148	Sin	Sin Inf.	08-04-17	48hs	\$	30.460,00		
Ch Dif Avalado		GARA080500397	NACION	011	410	Sin	Sin Inf.	08-05-17	48hs	\$	3.848,25		
Ch Dif Avalado		GARA080500398	NACION	011	148	Sin	Sin Inf.	08-05-17	48hs	\$	30.460,00		
Ch Dif Avalado		GARA080600510	NACION	011	410	Sin	Sin Inf.	08-06-17	48hs	\$	3.848,25		
Ch Dif Avalado		GARA080600511	NACION	011	148	Sin	Sin Inf.	08-06-17	48hs	\$	30.460,00		
Ch Dif Avalado		GARA080700489	NACION	011	410	Sin	Sin Inf.	08-07-17	48hs	\$	3.848,25		
Ch Dif Avalado		GARA080700490	NACION	011	148	Sin	Sin Inf.	08-07-17	48hs	\$	30.460,00		
Ch Dif Avalado		GARA080800506	NACION	011	410	Sin	Sin Inf.	08-08-17	48hs	\$	3.848,25		
Ch Dif Avalado		GARA080800507	NACION	011	148	Sin	Sin Inf.	08-08-17	48hs	\$	30.460,00		
Ch Dif Avalado		GARA080900425	NACION	011	410	Sin	Sin Inf.	08-09-17	48hs	\$	3.848,25		
Ch Dif Avalado		GARA080900426	NACION	011	148	Sin	Sin Inf.	08-09-17	48hs	\$	30.458,70		
Ch Dif Avalado		GARA081000520	NACION	011	410	Sin	Sin Inf.	08-10-17	48hs	\$	3.848,25		
Ch Dif Avalado		GARA090100417	NACION	011	568	Sin	Sin Inf.	09-01-17	48hs	\$	4.855,25		
Ch Dif Avalado		GARA091200444	CITI	016	1	Sin	Sin Inf.	09-12-16	48hs	\$	3.717,57		
Ch Dif Avalado	138960	GARA100100987	NACION	011	0	Sin	Sin Inf.	10-01-17	48hs	\$	80.000,00		
Ch Dif Avalado		GARA100100998	SANTANDER	072	24	Sin	Sin Inf.	10-01-17	48hs	\$	8.000,00		
Ch Dif Avalado		GARA100100999	SANTANDER	072	190	Sin	Sin Inf.	10-01-17	48hs	\$	8.700,00		
Ch Dif Avalado		GARA100101000	ICBC	015	150	Sin	Sin Inf.	10-01-17	48hs	\$	5.533,33		
Ch Dif Avalado		GARA100200991	HSBC	150	46	Sin	Sin Inf.	10-02-17	48hs	\$	25.000,00		
Ch Dif Avalado		GARA100300975	CITI	016	19	Sin	Sin Inf.	10-03-17	48hs	\$	25.000,00		
Ch Dif Avalado		GARA101001071	SANTANDER	072	416	Sin	Sin Inf.	10-10-17	48hs	\$	5.250,00		
Ch Dif Avalado		GARA101201074	COMAFI	299	29	Sin	Sin Inf.	10-12-16	48hs	\$	5.836,78		
Ch Dif Avalado		GARA110400450	GALICIA	007	20	Sin	Sin Inf.	11-04-17	48hs	\$	61.096,65		
Ch Dif Avalado		GARA110400451	GALICIA	007	20	Sin	Sin Inf.	11-04-17	48hs	\$	174.292,29		
Ch Dif Avalado		GARA130300455	GALICIA	007	20	Sin	Sin Inf.	13-03-17	48hs	\$	284.750,62		
Ch Dif Avalado		GARA130600505	NEUQUEN	097	41	Sin	Sin Inf.	13-06-17	48hs	\$	23.630,53		
Ch Dif Avalado	138982	GARA15001371	CHACO	311	0	Sin	Sin Inf.	15-01-17	48hs	\$	100.000,00		
Ch Dif Avalado	138983	GARA150201318	CHACO	311	0	Sin	Sin Inf.	15-02-17	48hs	\$	100.000,00		
Ch Dif Avalado	138984	GARA150301208	CHACO	311	0	Sin	Sin Inf.	15-03-17	48hs	\$	100.000,00		
Ch Dif Avalado		GARA150301209	HSBC	150	46	Sin	Sin Inf.	15-03-17	48hs	\$	25.000,00		
Ch Dif Avalado	138985	GARA150401239	CHACO	311	0	Sin	Sin Inf.	15-04-17	48hs	\$	100.000,00		
Ch Dif Avalado	138986	GARA150501271	CHACO	311	0	Sin	Sin Inf.	15-05-17	48hs	\$	100.000,00		
Ch Dif Avalado	138987	GARA150601370	CHACO	311	0	Sin	Sin Inf.	15-06-17	48hs	\$	100.000,00		
Ch Dif Avalado		GARA150601371	FRANCES	017	68	Sin	Sin Inf.	15-06-17	48hs	\$	21.694,00		
Ch Dif Avalado	138988	GARA150701395	CHACO	311	0	Sin	Sin Inf.	15-07-17	48hs	\$	100.000,00		
Ch Dif Avalado	138989	GARA150801391	CHACO	311	0	Sin	Sin Inf.	15-08-17	48hs	\$	100.000,00		
Ch Dif Avalado	138990	GARA150901175	CHACO	311	0	Sin	Sin Inf.	15-09-17	48hs	\$	100.000,00		
Ch Dif Avalado	138981	GARA151201411	CHACO	311	0	Sin	Sin Inf.	15-12-16	48hs	\$	100.000,00		
Ch Dif Avalado		GARA170300490	NACION	011	227	Sin	Sin Inf.	17-03-17	48hs	\$	55.000,00		
Ch Dif Avalado	138961	GARA190100464	COMAFI	299	0	Sin	Sin Inf.	19-01-17	48hs	\$	40.000,00		
Ch Dif Avalado		GARA200301124	HSBC	150	46	Sin	Sin Inf.	20-03-17	48hs	\$	25.000,00		
Ch Dif Avalado		GARA200701276	ICBC	015	61	Sin	Sin Inf.	20-07-17	48hs	\$	25.800,00		
Ch Dif Avalado		GARA200901090	BAPRO	014	415	Sin	Sin Inf.	20-09-17	48hs	\$	31.000,00		
Ch Dif Avalado		GARA210500523	CMF	319	0	Sin	Sin Inf.	21-05-17	48hs	\$	176.348,51		
Ch Dif Avalado		GARA230300500	GALICIA	007	20	Sin	Sin Inf.	23-03-17	48hs	\$	219.230,19		
Ch Dif Avalado		GARA240200563	HSBC	150	46	Sin	Sin Inf.	24-02-17	48hs	\$	25.000,00		
Ch Dif Avalado		GARA240600589	SUPERVIL.	027	101	Sin	Sin Inf.	24-06-17	48hs	\$	160.893,06		
Ch Dif Avalado		GARA240600590	SUPERVIL.	027	101	Sin	Sin Inf.	24-06-17	48hs	\$	31.460,47		
Ch Dif Avalado		GARA240600591	GALICIA	007	15	Sin	Sin Inf.	24-06-17	48hs	\$	40.473,00		
Ch Dif Avalado		GARA240700517	SUPERVIL.	027	101	Sin	Sin Inf.	24-07-17	48hs	\$	26.516,83		
Ch Dif Avalado		GARA240700518	GALICIA	007	15	Sin	Sin Inf.	24-07-17	48hs	\$	40.473,00		
Ch Dif Avalado		GARA240800568	GALICIA	007	15	Sin	Sin Inf.	24-08-17	48hs	\$	40.478,18		
Ch Dif Avalado		GARA241100501	GALICIA	007	9	Sin	Sin Inf.	24-11-16	48hs	\$	204.000,00		
Ch Dif Avalado		GARA250100851	INDUSTR.	322	1	Sin	Sin Inf.	25-01-17	48hs	\$	23.615,24		
Ch Dif Avalado		GARA250200787	INDUSTR.	322	1	Sin	Sin Inf.	25-02-17	48hs	\$	102.402,30		
Ch Dif Avalado		GARA250300734	INDUSTR.	322	1	Sin	Sin Inf.	25-03-17	48hs	\$	43.886,70		
Ch Dif Avalado		GARA280201993	HSBC	150	46	Sin	Sin Inf.	28-02-17	48hs	\$	25.000,00		
Ch Dif Avalado		GARA290600582	SANTANDER	072	33	Sin	Sin Inf.	29-06-17	48hs	\$	46.107,69		
Ch Dif Avalado		GARA290700670	SANTANDER	072	33	Sin	Sin Inf.	29-07-17	48hs	\$	46.107,66		
Ch Dif Avalado		GARA300301169	HSBC	150	46	Sin	Sin Inf.	30-03-17	48hs	\$	25.000,00		
Ch Dif Avalado		GARA301102593	CITI	016	19	Sin	Sin Inf.	30-11-16	48hs	\$	1.202,76		
Ch Dif Avalado		GARA310301149	NACION	011	227	Sin	Sin Inf.	31-03-17	48hs	\$	55.000,00		
Ch Dif Avalado		GARA310501592	SANTANDER	072	74	Sin	Sin Inf.	31-05-17	48hs	\$	32.605,00		
Ch Dif Avalado		GAVA120600093	NACION	011	Realico	Sin	Sin Inf.	12-06-17	48hs	\$	110.000,00		
Ch Dif Avalado		GAVA250800123	CREDICOOP	191	Avellaneda	Sin	Sin Inf.	25-08-17	48hs	\$	40.000,00		
Ch Dif Avalado		INGA100500143	FRANCES	017	Empresa	Sin	Sin Inf.	10-05-17	48hs	\$	500.000,00		
Ch Dif Avalado		INGA170500073	FRANCES	017	Empresa	Sin	Sin Inf.	17-05-17	48hs	\$	500.000,00		
Ch Dif Avalado		INGA280200221	SANTANDER	072	Caballito	Sin	Sin Inf.	28-02-17	48hs	\$	76.350,04		
Ch Dif Avalado		INGA310100139	SANTANDER	072	Caballito	Sin	Sin Inf.	31-01-17	48hs	\$	76.350,04		
Ch Dif Avalado		INGA311200124	SANTANDER	072	Caballito	Sin	Sin Inf.	31-12-16	48hs	\$	74.670,52		
Ch Dif Avalado		LGR0041100615	CREDICOOP	191	Mardelplata	Sin	Sin Inf.	04-11-17	48hs	\$	520.000,00		
Ch Dif Avalado		LGR0051000049	CREDICOOP	191	Mardelplata	Sin	Sin Inf.	05-10-17	48hs	\$	520.000,00		
Ch Dif Avalado		LGR0100800125	CREDICOOP	191	P. Roque Sae	Sin	Sin Inf.	10-08-17	48hs	\$	1.000.000,00		
Ch Dif Avalado		LGR0100900114	CHACO	311	Poia R Pena	Sin	Sin Inf.	10-09-17	48hs	\$	1.000.000,00		
Ch Dif Avalado		LGR0100900115	CREDICOOP	191	P. Roque Sae	Sin	Sin Inf.	10-09-17	48hs	\$	1.000.000,00		
Ch Dif Avalado		LGR0101000082	CHACO	311	Poia R Pena	Sin	Sin Inf.	10-10-17	48hs	\$	1.000.000,00		
Ch Dif Avalado		LGR0121000019	CHACO	311	Poia R Pena	Sin Inf.	Sin Inf.	12-10-17	48hs	\$	1.000.000,00		
Ch Dif Avalado		LGR0151000119	CREDICOOP	191	P. Roque Sae	Sin Inf.	Sin Inf.	15-10-17	48hs	\$	1.000.000,00		
Ch Dif Avalado		LGR0201000076	CHACO	311	Poia R Pena	Sin Inf.	Sin Inf.	20-10-17	48hs	\$	1.000.000,00		
Ch Dif Avalado		LGR0241000022	CREDICOOP	191	P. Roque Sae	Sin Inf.	Sin Inf.	24-10-17	48hs	\$	1.000.000,00		
Ch Dif Avalado		LGR0251000040	CHACO	311	Poia R Pena	Sin Inf.	Sin Inf.	25-10-17	48hs	\$	1.000.000,00		
Ch Dif Avalado		LGR0260500074	MUNICIPAL	065	Centro	Sin Inf.	Sin Inf.	26-05-17	48hs	\$	45.000,00		
Ch Dif Avalado		LGR0300500520	NACION	011	Ceres	Sin Inf.	Sin Inf.	30-05-17	48hs	\$	25.689,51		
Ch Dif Avalado		LGR0300500521	MUNICIPAL	065	Centro	Sin Inf.	Sin Inf.	30-05-17	48hs	\$	48.120,35		
Ch Dif Avalado		LGR0300700238	CREDICOOP	191	P. Roque Sae	Sin Inf.	Sin Inf.	30-07-17	48hs	\$	1.000.000,00		
Ch Dif Avalado		LGR0300900184	CREDICOOP	191	P. Roque Sae	Sin Inf.	Sin Inf.	30-09-17	48hs	\$	1.000.000,00		
Ch Dif Avalado		LGR0310300088	ICBC	015	General Pico	Sin Inf.	Sin Inf.	31-03-17	48hs	\$	454.000,00		
Ch Dif Avalado		LGR0310800101	CHACO	311	Poia R Pena	Sin Inf.	Sin Inf.	31-08-17	48hs	\$	1.000.000,00		
Ch Dif Avalado		SGRC030200052	GALICIA	007	177	Sin Inf.	Sin Inf.	03-02-17	48hs	\$	125.000,00		
Ch Dif Avalado		SGRC081000036	GALICIA	007	138	Sin Inf.	Sin Inf.	08-10-17	48hs	\$	350.000,00		
Ch Dif Avalado		SGRC100900068	GALICIA	007	138	Sin Inf.	Sin Inf.	10-09-17	48hs	\$	350.000,00		
Ch Dif Avalado		SGRC130200034	SANTANDER	072	035	Sin Inf.	Sin Inf.	13-02-17	48hs	\$	42.185,00		
Ch Dif Avalado		SGRC130200035	BAPRO	014	011	Sin Inf.	Sin Inf.	13-02-17	48hs	\$	49.997,00		
Ch Dif Avalado		SGRC140200043	NACION	011	048	Sin Inf.	Sin Inf.	14-02-17	48hs	\$	42.196,00		
Ch Dif Avalado		SGRC140200044	BAPRO	014	011	Sin Inf.	Sin Inf.	14-02-17	48hs	\$	46.987,00		
Ch Dif Avalado		SGRC160200040	NACION	011	048	Sin Inf.	Sin Inf.	16-02-17	48hs	\$	40.158,00		
Ch Dif Avalado		SGRC170200054	SUPERVIL.	027	999	Sin Inf.	Sin Inf.	17-02-17	48hs	\$	32.100,00		
Ch Dif Avalado		SGRC200200094	SANTANDER	072	035	Sin Inf.	Sin Inf.	20-02-17	48hs	\$	43.951,00		
Ch Dif Avalado		SGRC200200095	SUPERVIL.	027	999	Sin Inf.	Sin Inf.	20-02-17	48hs	\$	31.050,00		



Cheques Autorizados para Listar - Sección II: de pago diferido patrocinados y avalados										Ingresados 10/11/2016		Fuente: MAV
Segmento	ID Cheque	Nro Cheque	Banco	Cod.	Sucursal	Plaza	Emisión	Vencimiento	Acredit.	mon.	Monto	
Ch Dif Avalado		SGRC200900082	GALICIA	007	138	Sin Inf.	Sin Inf.	20-09-17	48hs	\$	350.000,00	
Ch Dif Avalado		SGRC240200060	CREDICOOP	191	018	Sin Inf.	Sin Inf.	24-02-17	48hs	\$	150.000,00	
Ch Dif Avalado		SGRC270100051	GALICIA	007	177	Sin Inf.	Sin Inf.	27-01-17	48hs	\$	125.000,00	
Ch Dif Avalado		SGRC300900151	MACRO	285	309	Sin Inf.	Sin Inf.	30-09-17	48hs	\$	137.227,00	
Ch Dif Avalado		SGRC300900152	GALICIA	007	138	Sin Inf.	Sin Inf.	30-09-17	48hs	\$	350.000,00	
Ch Dif Avalado		SGRC301100158	NACION	011	213	Sin Inf.	Sin Inf.	30-11-16	48hs	\$	149.704,62	
Ch Dif Avalado		SGRC310800097	MACRO	285	309	Sin Inf.	Sin Inf.	31-08-17	48hs	\$	63.818,00	
Ch Dif Avalado	138956	SOLI310500264	GALICIA	007	0	Sin Inf.	Sin Inf.	31-05-17	48hs	\$	185.700,00	
Ch Dif Avalado	138957	SOLI310500265	MACRO	285	0	Sin Inf.	Sin Inf.	31-05-17	48hs	\$	185.700,00	
Ch Dif Avalado	138958	SOLI310500266	MACRO	285	0	Sin Inf.	Sin Inf.	31-05-17	48hs	\$	185.722,60	
Ch Dif Avalado	138959	SOLI310500267	SANTA FE	330	0	Sin Inf.	Sin Inf.	31-05-17	48hs	\$	185.700,00	

Cheques Autorizados para Listar - Sección III: de pago diferido directos										Ingresados 10/11/2016		Fuente: MAV
Segmento	ID Cheque	Nro Cheque	Banco	Cod.	Suc.	Plaza	Emisión	Vencimiento	Acredit.	mon.	Monto	
Ch Dif No Garantizado	138829	62447426	MACRO	285	738	5000	42682	16-12-16	48hs	\$	368.500,00	
Ch Dif No Garantizado	138830	62447428	MACRO	285	738	5000	42682	16-01-17	48hs	\$	420.500,00	
Ch Dif No Garantizado	138831	62447427	MACRO	285	738	5000	42682	16-01-17	48hs	\$	455.000,00	
Ch Dif No Garantizado	138892	55918299	MACRO	285	663	1059	42642	19-01-17	48hs	\$	200.000,00	
Ch Dif Garantizado	138951	10086747	MUNICIPAL	065	0	2000	42661	30-11-16	48hs	\$	208.593,00	
Ch Dif Garantizado	138952	10086748	MUNICIPAL	065	0	2000	42661	20-12-16	48hs	\$	208.593,00	
Ch Dif Garantizado	138953	10086749	MUNICIPAL	065	0	2000	42661	30-12-16	48hs	\$	208.593,00	
Ch Dif Garantizado	138954	10086750	MUNICIPAL	065	0	2000	42661	20-01-17	48hs	\$	208.593,00	
Ch Dif Garantizado	138955	10086751	MUNICIPAL	065	0	2000	42661	30-01-17	48hs	\$	208.593,00	

SITUACION GENERAL DE:  
FIDEICOMISOS FINANCIEROS

CREDINÁMICO V Y VI..... C.S.; N° 1-C2) N°7

CODIGOS DE INDIVIDUALIZACIONES:

N° 7: Con fecha 11 de junio 2015 el Directorio de la Comisión Nacional de Valores resolvió: "... suspender preventivamente la autorización de nuevos Fideicomisos Financieros y/o la prórroga o reconducción de los Fideicomisos existentes en los que se encuentre previsto que GPS FIDUCIARLA S.A. interenga en el carácter de Fiduciario Financiero, hasta que hechos sobrevinientes bagan aconsejable la revisión de la medida".

N° 1 - C2): Cuando en los informes o dictámenes el auditor o la comisión fiscalizadora o el consejo de vigilancia se abstengan de emitir opinión sobre los estados contables.

C.S.: Cotización Suspendida

**AVISO DE PAGO**



**REGIONAL  
TRADE SA**

Santa Fe, 10 de noviembre de 2016

Sr. Presidente de la  
Bolsa de Comercio de Rosario  
Alberto A. Padoán  
Presente

Ref: ON REGIONAL TRADE IX  
V.N. \$14.950.000.-, vencimiento mayo 2017  
Cod. 51498  
Pago de servicios

De nuestra mayor consideración:

Por medio de la presente informamos a los tenedores de Obligaciones Negociables Pymes Serie IX de nuestra Empresa (en el marco de su Programa Global de Emisión de Obligaciones Negociables Pymes por hasta \$ 15.000.000) que, de acuerdo con los términos y condiciones de su emisión, el día 17 de noviembre de 2016 procederemos a pagar el Servicio N° 6, según el siguiente detalle:

Pago de servicio nro.:	6	
<b>1- Amortización de capital:</b>		
Amortización en pesos:	\$ 1.495.000,00	
Porcentaje de amortización sobre V.N. inicial:	10,00%	s/ capital nominal
Nuevo Valor Residual:	\$ 11.960.000,00	
Porcentaje sobre V.N. inicial:	80,00%	
<b>2- Intereses:</b>		
Periodo de pago de intereses:		
Desde:	17/10/16	(inclusive)
Hasta:	17/11/16	(exclusive)
Tasa aplicable:	24,5339%	
Intereses del periodo:	\$ 275.086,35	
Porcentaje de intereses del periodo sobre V.N. inicial:	1,840042475%	s/ capital nominal

Los servicios se pagarán mediante acreditación en las subcuentas de los titulares de las Obligaciones Negociables Pymes en Caja de Valores S.A., en el horario de atención al público.

Sin más, saludamos muy atentamente,

Alfredo E. Bianchi  
Presidente



**ESTADOS CONTABLES**

INDO S.A.  
Av. José Ignacio de la Roza 125 (Este) - 4to Piso - Capital - San Juan

Reg. Púb. de Comercio N° 1999  
Insp. Gral. Pers. Jurídicas N° 1495

**ESTADO DE SITUACION PATRIMONIAL**  
Al 30 de septiembre del 2016, comparativo con el ejercicio anterior

Rubros	N	An.	Actual	Anterior	Rubros	N	An.	Actual	Anterior
<b>ACTIVO</b>					<b>PASIVO</b>				
<u>Activo corriente</u>					<u>Pasivo corriente</u>				
Disponibilidades	3.1		2.459.628,44	1.353.240,19	Deudas comerciales	3.7		1.429.238,97	5.113.401,81
Inversiones				3.612.415,15	Deudas financieras	3.8		6.696.772,16	6.991.997,10
Créditos comerciales	3.2	IV	42.392.023,63	41.600.738,79	Deudas laborales	3.9		562.093,06	682.334,58
Otros créditos	3.3		1.137.712,92	38.479,66	Deudas fiscales	3.10		4.640.844,72	5.722.158,05
Bienes de cambio	3.4	VI	38.940,00	83.833,00	Otras deudas	3.11		6.693,72	117.090,42
Otros activos									
<b>Total activo corriente</b>			<b>46.028.304,99</b>	<b>46.688.706,79</b>	<b>Total pasivo corriente</b>			<b>13.335.642,63</b>	<b>18.626.981,96</b>
<u>Activo no corriente</u>					<u>Pasivo no corriente</u>				
Créditos comerciales	3.5	IV			Deudas comerciales				
Otros créditos	3.6		1.019.260,35	928.093,03	Deudas financieras				1.500.000,00
Propiedades de inversión					Deudas laborales				
Bienes de cambio					Deudas fiscales	3.12		2.620.749,61	
Bienes de uso		II	253.414,84	279.142,66	Otras deudas	3.13		76.500,00	76.500,00
Activos intangibles					Previsiones				
<b>Total activo no corriente</b>			<b>1.272.675,19</b>	<b>1.207.235,69</b>	<b>Total pasivo no corriente</b>			<b>2.697.249,61</b>	<b>1.576.500,00</b>
					<b>Total pasivo</b>			<b>16.032.892,24</b>	<b>20.203.481,96</b>
<b>TOTAL ACTIVO</b>					<b>PATRIMONIO NETO</b>				
			<b>47.298.980,18</b>	<b>47.895.942,48</b>	Según estado respectivo	6		<b>31.266.087,94</b>	<b>27.692.460,52</b>
					<b>Total pasivo y patrimonio neto</b>			<b>47.298.980,18</b>	<b>47.895.942,48</b>


Firmado a efectos de su identificación con mi informe de fecha 08/11-2016

S. Rodrigo Sebastianelli  
Cont. Púb. UDA Mat. 1674 CPCEJ

Las notas y los Anexos II, IV, VI y VII forman parte integrante de estos estados contables

Alberto B. Zunino  
Síndico Titular

INDO S.A.  
  
Gustavo Luis Vallejo  
Vicepresidente



INDO S.A.  
Av. José Ignacio de la Roza 125 (Este) - 4to Piso - Capital - San Juan

Reg. Púb. de Comercio N° 1999  
Insp. Gral. Pers. Jurídicas N° 1495

**ESTADO DE RESULTADOS**  
Al 30 de septiembre del 2016, comparativo con el ejercicio anterior

Rubros	N	An.	Actual	Anterior
Ventas netas		VI	14.747.843,54	10.642.085,14
Costo de ventas		VI	(6.566.095,78)	(4.360.633,57)
<b>Resultado bruto</b>			<b>8.181.747,76</b>	<b>6.281.451,57</b>
Gastos de comercialización		VII	(940.080,98)	(666.637,22)
Gastos de administración		VII	(782.521,18)	(682.630,62)
Resultado de Inversiones en entes relacionados				
Resultados financieros y por tenencia		4.1	(443.157,15)	(500.383,94)
Otros ingresos y egresos		4.2	1.093.821,26	921.379,78
Resultado antes de impuesto a las ganancias			7.103.209,71	5.353.179,57
Impuesto a las ganancias		5	(2.529.582,29)	(1.873.612,85)
Resultado de las operaciones ordinarias			4.573.627,42	3.479.566,72
Resultado de las operaciones extraordinarias				
<b>Resultado final</b>			<b>4.573.627,42</b>	<b>3.479.566,72</b>


Firmado a efectos de su identificación con mi informe de fecha 08-11-2016

S. Rodrigo Sebastianelli  
Cont. Púb. UDA Mat. 1674 CPCEJ

Las notas y los Anexos II, IV, VI y VII forman parte integrante de estos estados contables

Alberto B. Zunino  
Síndico Titular

INDO S.A.  
  
Gustavo Luis Vallejo  
Vicepresidente





**ZOBACTER ARGENTINA S.A.**  
**ESTADO DE RESULTADOS INTEGRALES CONSOLIDADOS CONDENSADO INTERMEDIO**  
Correspondiente al período iniciado el 1° de julio de 2016 y finalizado el 30 de septiembre 2016, presentado en forma L10  
comparativa (valores en pesos)

C.N.V.  
N° 2

RESULTADOS CONSOLIDADOS	Notas	Período de tres meses finalizado el	
		30/09/2016	30/09/2015
Ingresos por ventas	3.1	394.196.188	192.326.664
Costo de ventas	4	(174.973.483)	(97.338.056)
<b>Resultado bruto</b>		<b>219.222.705</b>	<b>94.988.609</b>
Gastos de administración	5	(32.038.734)	(17.310.131)
Gastos de comercialización	6	(70.373.345)	(39.932.838)
Gastos de investigación	7	(6.042.705)	(5.882.486)
Otros egresos operativos, netos	8	(357.234)	(1.396.009)
<b>Resultado operativo</b>		<b>108.410.717</b>	<b>30.484.143</b>
Ingresos financieros	9	15.076.474	7.518.153
Costos financieros	9	(75.790.643)	(50.918.033)
Resultado de inversiones contabilizadas con el método de la participación	10	(3.502.910)	(703.680)
<b>Resultado antes de impuesto a las ganancias</b>		<b>44.193.638</b>	<b>(13.619.417)</b>
Impuesto a las ganancias		(15.868.834)	1.796.450
<b>RESULTADO DEL PERIODO</b>		<b>28.324.804</b>	<b>(11.822.967)</b>
Resultado del período atribuible a los propietarios de la controladora		27.946.946	(11.943.263)
Resultado del período atribuible a las participaciones no controladoras		374.858	120.316
		<b>28.324.804</b>	<b>(11.822.967)</b>
Resultado por acción básica y diluida atribuible a accionistas de la Sociedad durante el período (expresado en \$ por acción)	11	0,70	(0,30)
<b>OTROS RESULTADOS INTEGRALES CONSOLIDADOS</b>		<b>Período de tres meses finalizado el</b>	<b>Período de tres meses finalizado el</b>
		<b>30/09/2016</b>	<b>30/09/2015</b>
Resultado del período		28.324.804	(11.822.967)
Otros resultados integrales:			
Partidas que posteriormente pueden ser reclasificadas a resultados			
Efecto de conversión monetaria		918.284	505.238
Otros resultados integrales del período		918.284	505.238
<b>Resultado integral total del período</b>		<b>29.243.088</b>	<b>(11.317.731)</b>
Resultado integral atribuible a:			
Propietarios de la controladora		28.857.218	(11.438.047)
Participaciones no controladoras		385.870	120.316
		<b>29.243.088</b>	<b>(11.317.731)</b>

Las notas que se acompañan son parte integrante de estos estados financieros consolidados condensados intermedios.

Véase nuestro informe de fecha 7 de noviembre de 2016  
PRICE WATERHOUSE & Co. S.R.L.

 (Socio)  
C.F.C.E.B.A. F° 1 - F° 33 - Leg. 33  
**Dr. Eduardo Alfredo Leizcano**  
Caudado Público (UBA)  
C.F.C.E.B.A. F° 151 - F° 16 - Leg. 8077-6  
C.U.R.T. 20-20028/27-9

  
Alberto Antonio Romano  
Presidente Comisión  
Fiscalizadora

  
Marcelo Carrique  
Presidente






**IZOBACTER ARGENTINA S.A.**

**ESTADO DE SITUACION FINANCIERA CONSOLIDADO CONDENSADO INTERMEDIO**

Correspondiente al período iniciado el 1° de julio de 2016 y finalizado el 30 de septiembre 2016, presentado en forma comparativa (valores en pesos)



ACTIVO	Notas	30/09/2016	30/06/2016
<b>ACTIVO NO CORRIENTE</b>			
Propiedades, planta y equipo	12	604.302.639	604.570.772
Activos Intangibles	13	51.050.129	45.812.011
Propiedades de inversión	14	15.018	15.018
Inversiones en acuerdos conjuntos	15	65.919.717	68.590.027
Otras inversiones	16	120.782	220.627
Créditos por ventas y otras cuentas por cobrar	18	27.054.581	22.437.105
Activo por impuesto diferido		497.422	132.547
<b>Total Activo no corriente</b>		<b>748.960.268</b>	<b>741.748.107</b>
<b>ACTIVO CORRIENTE</b>			
Inventarios	17	462.423.602	348.738.218
Créditos por ventas y otras cuentas por cobrar	18	570.001.121	394.763.923
Activos Financieros a valor razonable con cambios en resultados	19	70.874	70.874
Crédito por impuesto a las ganancias corriente		18.785.458	27.066.988
Efectivo y equivalentes de efectivo	20	13.153.699	15.492.204
<b>Total del Activo corriente</b>		<b>1.084.434.784</b>	<b>785.152.207</b>
<b>Total del Activo</b>		<b>1.813.395.072</b>	<b>1.527.900.314</b>
<b>PATRIMONIO</b>			
Capital Social y ajustes al capital		42.180.364	42.180.364
Ganancias reservadas y otros componentes del patrimonio		302.092.275	295.235.057
Participaciones no controladoras		1.092.321	700.976
<b>Total Patrimonio</b>		<b>345.364.960</b>	<b>338.116.397</b>
<b>PASIVO</b>			
<b>PASIVO NO CORRIENTE</b>			
Deudas bancarias y financieras	21	207.810.512	198.916.185
Provisiones para contingencias	22	20.855.712	19.349.324
Pasivo por impuesto diferido		120.384.032	104.158.869
Deudas comerciales y otras cuentas por pagar	23	2.958.441	1.215.579
<b>Total Pasivo no corriente</b>		<b>352.008.697</b>	<b>323.639.957</b>
<b>PASIVO CORRIENTE</b>			
Deudas bancarias y financieras	21	616.747.414	586.737.571
Deudas comerciales y otras cuentas por pagar	23	499.274.001	279.406.369
<b>Total Pasivo corriente</b>		<b>1.116.021.415</b>	<b>866.143.960</b>
<b>Total del Pasivo</b>		<b>1.468.030.112</b>	<b>1.189.783.917</b>
<b>Total del Patrimonio y del Pasivo</b>		<b>1.813.395.072</b>	<b>1.527.900.314</b>

Las notas que se acompañan son parte integrante de estos estados financieros consolidados condensados intermedios.

Véase nuestro informe de fecha 7 de noviembre de 2016  
PRICE WATERHOUSE & Co. S.R.L.

*(Firma)*  
C.F.C.E.B.A. T° 1 - F° 33 - Leg. 33  
Dr. Eduardo Alfredo Leidecano  
Contador Público (CBA)  
C.F.C.E.B.A. T° 137 - F° 56 - Leg. 40727-3  
C.U.I.T. 26-20626327-9

*(Firma)*  
Alberto Antonio Romano  
Presidente Comisión  
Fiscalizadora

*(Firma)*  
Marcelo Carrique  
Presidente



Denominación de la entidad	Banco Bica SA
Nombre del Auditor firmante:	Guillermo Horacio Pardo
Asociación Profesional:	SERGIO KRIGER & ASOC S.R.L.
Informe correspondiente al período intermedio cerrado el: 30/09/2016	2

ACTIVO	30/09/2016	31/12/2015
<b>A. DISPONIBILIDADES</b>	201.068	131.166
Efectivo	46.951	46.666
Entidades financieras y corresponsales	154.117	84.500
B.C.R.A.	150.933	82.640
Otras del país	3.024	728
Del exterior	160	1.192
<b>B. TÍTULOS PÚBLICOS y PRIVADOS (Anexo A)</b>	106.146	19.875
Tenencias registradas a valor razonable de mercado	6.034	4.960
Instrumentos emitidos por el B.C.R.A.	100.112	14.915
(Previsiones) (Anexo J)	-	-
<b>C. PRÉSTAMOS</b>	558.257	434.779
Al Sector Público no financiero (Anexo B, C, D)	-	-
Al Sector Financiero (Anexo B, C, D)	68.627	15.028
Interfinancieros - (call otorgados)	64.000	15.000
Otras financiaciones a entidades financieras locales	4.579	-
Intereses, ajustes y dif. de cotización devengados a cobrar	48	28
Al Sector Privado no financiero y residentes en el exterior (Anexo B, C, D)	502.654	430.622
Adelantos	47.675	45.600
Documentos	307.917	243.081
Hipotecarios	3.091	6.826
Prendarios	11.408	7.748
Personales	25.769	30.992
Tarjetas de crédito	94.015	90.738
Otros	10.143	1.170
Intereses, ajustes y dif. de cotización devengados a cobrar (Cobros no aplicados)	7.974	9.015
(Intereses Documentados)	(762)	(10)
(Previsiones) (Anexo J)	(12.824)	(10.891)
<b>D. OTROS CRÉDITOS POR INTERMEDIACIÓN FINANCIERA</b>	617.389	318.556
Banco Central de la República Argentina	87.897	39.223
Montos a cobrar por ventas contado a liquidar y a término	56.829	-
Especies a recibir por compras contado a liquidar y a término	37.846	22.318
Obligaciones Negociables sin cotización	1.063	1.132
Otros no compren. en Normas de Clasificación de deudores	426.025	266.516
Otros comprendidos en Normas de Clasificación de deudores (Anexo B, C, D)	13.170	9.544
(Previsiones) (Anexo J)	(3.421)	(1.977)
<b>E. CRÉDITOS POR ARRENDAMIENTOS FINANCIEROS</b>	-	-
<b>F. PARTICIPACIONES EN OTRAS SOCIEDADES</b>	1.500	1.500
En entidades financieras	-	-
Otras	1.500	1.500

Firmado a los efectos de su intervención  
con nuestro informe de fecha 03.11.2015  
SERGIO KRIGER & ASOC. S.R.L.  
Asociación Reg. 455

Guillermo Horacio Pardo (Socio)  
Contador Público Nacional

Esteban Mario J. Mazzoni  
Socio Titular

C.P.N. Diego O. Basso  
Gerente de Recepción

C.P.N. Doroteo B. Posti  
Gerente General

Sr. Jorge A. Revetti  
Presidente

ACTIVO (continúa)	30/09/2016	31/12/2015
<b>G. CRÉDITOS DIVERSOS</b>	7.212	9.364
Accionistas	-	3.880
Impuesto a la ganancia mínima presunta- Crédito fiscal	1.291	1.291
Otros (Nota 16)	5.907	4.167
Otros intereses y ajustes devengados a cobrar	14	26
<b>H. BIENES DE USO (Anexo F)</b>	19.776	19.195
<b>I. BIENES DIVERSOS (Anexo F)</b>	1.900	789
<b>J. BIENES INTANGIBLES (Anexo G)</b>	5.079	5.134
Llave de Negocios	-	-
Gastos de organización y desarrollo	5.079	5.134
<b>K. PARTIDAS PENDIENTES DE IMPUTACIÓN</b>	134	34
<b>TOTAL DEL ACTIVO</b>	<b>1.518.261</b>	<b>940.392</b>

Las notas 1 a 23 y los Anexos A a L, N y O son parte integrante de este estado.



Firmado a los efectos de su identificación  
con nuestro informe de fecha 08.11.2015  
**SERGIO MASIERO & ASOC. S.R.L.**  
Matricula Reg. 255

Guillermo Masiero - Presidente (Socio)  
Consejero Público Nacional

C.P.N. Mario J. Mazzoni  
Sindaco Titular

C.P.N. Daniel O. Pellegrino  
Gerente de Administración

C.P.N. Darío B. Poni  
Gerente General

Sr. Jorge A. Mentallí  
Presidente

<b>PASIVO</b>	<b>30/09/2016</b>	<b>31/12/2015</b>
<b>L. DEPOSITOS (Anexos H e I)</b>	<b>1.270.298</b>	<b>726.613</b>
<u>Sector Público No Financiero</u>	<u>14.934</u>	<u>19.102</u>
<u>Sector Financiero</u>	<u>2</u>	<u>7</u>
<u>Sector Privado No Financiero y Residentes en el exterior</u>	<u>1.255.362</u>	<u>707.504</u>
Cuentas Corrientes	191.962	193.779
Caja de Ahorros	117.650	46.911
Plazo Fijo	910.555	460.601
Cuentas de Inversiones	1.014	29.644
Otros	12.999	8.106
Intereses, ajustes y diferencia de coltz. devengados a pagar	21.188	12.469
<b>M. OTRAS OBLIGACIONES POR INTERMEDIACIÓN FINANCIERA</b>	<b>128.928</b>	<b>101.756</b>
Banco Central de la República Argentina	202	58
Redescuentos para atender situaciones de iliquidez	-	-
Otros (Anexo I)	202	58
Obligaciones Negociables no subordinadas (Anexo I y Nota 21)	-	45.127
Montos a pagar por compras contado a liquidar y a término	31.734	18.559
Especies a entregar por ventas contado a liquidar y a término	56.829	-
Financiacines recibidas de entidades financieras locales	-	13.398
Otras financiacines de entidades financieras locales	-	13.398
Otras (Anexo I y Nota 16)	35.169	29.220
Intereses, ajustes y diferencias de cotización devengados a pagar	-	1.394
<b>N. OBLIGACIONES DIVERSAS</b>	<b>26.956</b>	<b>15.394</b>
Honorarios	1.768	591
Otras (Nota 16)	25.188	14.803
<b>O. PREVISIONES (Anexo I)</b>	<b>521</b>	<b>900</b>
<b>P. OBLIGACIONES NEGOCIABLES SUBORDINADAS</b>	<b>-</b>	<b>31.821</b>
<b>Q. PARTIDAS PENDIENTES DE IMPUTACIÓN</b>	<b>2.063</b>	<b>138</b>
<b>TOTAL DEL PASIVO</b>	<b>1.428.766</b>	<b>876.622</b>

<b>PATRIMONIO NETO</b>	<b>94.495</b>	<b>63.770</b>
CAPITAL SOCIAL	65.597	51.992
APORTES NO CAPITALIZADOS	20.409	9.068
AJUSTES AL PATRIMONIO	-	-
RESERVAS DE UTILIDADES	2.763	838
RESULTADOS NO ASIGNADOS	5.992	1.992
DIFERENCIA DE VALUAC. NO REALIZADA	-	-
<b>TOTAL DEL PASIVO MÁS PATRIMONIO NETO</b>	<b>1.518.261</b>	<b>940.392</b>

Las notas 1 a 23 y los Anexos A a D, F a L y N son parte integrante de este estado.

Firmado a los efectos de su identificación  
con nuestro informe de fecha 08.11.2015  
**SERGIO MASIERO & ASOC. S.R.L.**  
Matricula Reg. 255

Guillermo Masiero - Presidente (Socio)  
Consejero Público Nacional  
Ley 8358 - Matricula Reg. 255

C.P.N. Mario J. Mazzoni  
Sindaco Titular

C.P.N. Daniel O. Pellegrino  
Gerente de Administración

C.P.N. Darío B. Poni  
Gerente General

Sr. Jorge A. Mentallí  
Presidente



ESTADO DE RESULTADOS	3Q09/2016	3Q09/2015
<b>A. INGRESOS FINANCIEROS</b>	261.798	56.215
Intereses por préstamos al sector financiero	8.960	1.321
Intereses por adelantos	12.985	2.298
Intereses por documentos	96.602	18.628
Intereses por préstamos hipotecarios	1.481	547
Intereses por préstamos prendarios	2.462	572
Intereses por préstamos de tarjetas de crédito	11.435	2.941
Intereses por otros préstamos	13.577	4.055
Intereses por otros créditos por Interf. financ.	2.600	-
Resultado neto de títulos públicos y privados	125.415	25.807
Diferencia de cotización de oro y moneda extranjera	5.243	148
Otros	1.088	68
<b>B. EGRESOS FINANCIEROS</b>	171.205	33.492
Intereses por depósitos en caja de ahorros	100	21
Intereses por depósitos en plazo fijo	145.442	24.970
Intereses por préstamos e interfinancios recibidos (call recibidos)	59	55
Intereses por otras financiaciones de entidades financieras	307	134
Intereses por otras obligaciones por intermediación financiera	9.429	3.522
Intereses por obligaciones subordinadas	-	1.314
Otros Intereses	2.807	258
Aportes al fondo de garantías de los depósitos	2.191	881
Otros	10.876	2.537
<b>MARGEN BRUTO DE INTERMEDIACIÓN</b>	90.593	22.723
<b>C. CARGO POR INCOBRABILIDAD</b>	6.879	2.408
<b>D. INGRESOS POR SERVICIOS</b>	56.100	11.922
Vinculados con operaciones activas	32.694	8.244
Vinculados con operaciones pasivas	15.949	2.147
Otras comisiones	805	67
Otros	6.654	1.464
<b>E. EGRESOS POR SERVICIOS</b>	9.576	2.114
Comisiones	5.473	1.090
Otros (Nota 16)	4.103	1.024
<b>F. RESULTADO MONETARIO POR INTERMEDIACIÓN FINANCIERA</b>	-	-
Resultado Monetario por Intermediación Financiera	-	-
<b>G. GASTOS DE ADMINISTRACIÓN</b>	130.397	29.231
Gastos en personal	90.354	20.172
Honorarios a directores y síndicos	1.968	295
Otros honorarios	3.401	948
Propaganda y publicidad	4.893	1.146
Impuestos	3.890	866
Depreciación de Bienes de Uso (Anexo F)	1.115	298
Amortización de gastos de organización (Anexo G)	1.225	350
Otros gastos operativos	21.137	4.462
Otros	2.674	694
<b>H. RESULTADO MONETARIO POR EGRESOS OPERATIVOS</b>	-	-
<b>RESULTADO NETO POR INTERMEDIACIÓN FINANCIERA</b>	(159)	892

Formado a los efectos de su inscripción  
con número inscriptivo de fecha 03.11.2015  
SERVIDO ROSARIO S.A. S.R.L.  
Inscripción 182.955

Guillermo Álvarez Pradines (Socío)  
Consejero Público Nacional

E.P.N. Mario J. Mazzoni  
Síndico Titular

C.P.N. Alberto O. Basso  
Gerente de Intermediación

C.P.N. Darío B. Pini  
Gerente General

Sr. Jorge A. Remahl  
Presidente

ESTADO DE RESULTADOS (continúa)	3Q09/2016	3Q09/2015
<b>L. UTILIDADES DIVERSAS</b>	9.246	407
Intereses punitorios	1.112	148
Créditos recuperados y provisiones desafectadas	742	180
Otros (Nota 16)	7.392	79
Ajustes por Cláusula C.E.R.	-	-
<b>J. PÉRDIDAS DIVERSAS</b>	1.363	300
Intereses punitorios y cargos a favor del BCRA	26	6
Depreciación y pérdidas por bienes diversos (Anexo F)	37	2
Otros (Nota 16)	1.300	292
<b>K. RESULTADO MONETARIO POR OTRAS OPERACIONES</b>	-	-
<b>RESULTADO NETO ANTES DEL IMPUESTO A LAS GANANCIAS- Ganancia/(Pérdida)</b>	7.724	999
<b>L. IMPUESTO A LAS GANANCIAS (Nota 2.6.1)</b>	1.992	-
<b>RESULTADO NETO DEL EJERCICIO ANTES DE LA ABSORCIÓN - Ganancia/(Pérdida)</b>	5.732	999
Absorción "Ad-referendum" de la Asamblea: con Resultado no Asignados con Diferencia de Valuación no Realizada	-	-
	-	-
	-	-
<b>RESULTADO NETO DESPUÉS DE LA ABSORCIÓN Ganancia/(Pérdida)</b>	5.732	999

Las notas 1 a 23 y los Anexos A a L, N y O son parte integrante de este estado.

Formado a los efectos de su inscripción  
con número inscriptivo de fecha 03.11.2015  
SERVIDO ROSARIO S.A. S.R.L.  
Inscripción 182.955

Guillermo Álvarez Pradines (Socío)  
Consejero Público Nacional

E.P.N. Mario J. Mazzoni  
Síndico Titular

C.P.N. Alberto O. Basso  
Gerente de Intermediación

C.P.N. Darío B. Pini  
Gerente General

Sr. Jorge A. Remahl  
Presidente



**FIDEICOMISO FINANCIERO "COLCAR SERIE I"**  
**ESTADO DE SITUACIÓN PATRIMONIAL FIDUCIARIO**  
**AL 30 DE SEPTIEMBRE DE 2016**  
 (En pesos)

	30-09-16		30-09-16
	\$		\$
<b>ACTIVO FIDUCIARIO</b>		<b>PASIVO FIDUCIARIO</b>	
<b>ACTIVO CORRIENTE FIDUCIARIO</b>		<b>PASIVO CORRIENTE FIDUCIARIO</b>	
Disponibilidades (Nota 3.1.)	1.201.483	Valores de deuda fiduciaria (Nota 3.4. y Anexo I)	17.279.878
Créditos por cesión fiduciaria (Nota 3.2. y Anexos I y II)	20.361.897	Deudas fiscales (Nota 3.5 y Anexo I)	272.618
Otros créditos (Nota 3.3. y Anexo I)	9.161	Otras deudas (Nota 3.6 y Anexo I)	1.862.431
<b>Total del Activo Corriente Fiduciario</b>	<b>21.572.541</b>	<b>Total del Pasivo Corriente Fiduciario</b>	<b>19.414.927</b>
<b>ACTIVO NO CORRIENTE FIDUCIARIO</b>			
Créditos por cesión fiduciaria (Nota 3.2. y Anexos I y II)	2.802.987		
Otros créditos (Nota 3.3. y Anexo I)	107.162	<b>Total del Pasivo Fiduciario</b>	<b>19.414.927</b>
<b>Total del Activo No Corriente Fiduciario</b>	<b>2.910.149</b>	<b>PATRIMONIO NETO FIDUCIARIO</b>	<b>5.067.763</b>
<b>Total del Activo Fiduciario</b>	<b>24.482.690</b>	<b>Total del Pasivo y Patrimonio Neto Fiduciarios</b>	<b>24.482.690</b>

Las notas y los anexos que se acompañan forman parte integrante de estos estados contables fiduciarios.

Firmado a efectos de su identificación  
 Con nuestro informe de fecha 07/11/2016  
 BECHER Y ASOCIADOS S.R.L.  
 C.P.C.E.C.A.B.A. - T° 11 - P° 21

Dr. Guillermo Rezával (Socio)  
 Contador Público (U.B.A.)  
 C.P.C.E.C.A.B.A. - T° 112 - P° 141

Jorge Sodano  
 Apoderado

TMF Trust Company (Argentina) SA  
 Como Fiduciario del Fideicomiso Financiero Colcar Serie I

3

**FIDEICOMISO FINANCIERO "COLCAR SERIE I"**

**ESTADO DE RESULTADOS FIDUCIARIO**

Correspondiente al periodo intermedio irregular de siete meses y dieciocho días iniciado el 12 de febrero de 2016 y finalizado el 30 de septiembre de 2016  
 (En pesos)

	30-09-16
	\$
<b>INGRESOS FINANCIEROS</b>	
Intereses generados por los bienes fideicomitidos	3.894.544
<b>CARGO DE PREVISIONES DE DEUDORES INCOBRABLES (Anexo II)</b>	<b>(522.616)</b>
<b>EGRESOS FINANCIEROS</b>	
Intereses Valores de Deuda Fiduciaria	(3.376.317)
<b>GASTOS OPERATIVOS</b>	
Impuesto a los Ingresos Brutos	(272.618)
Gastos de Administración (Anexo III)	(551.786)
<b>Resultado del periodo Irregular antes del Impuesto a las ganancias - (Pérdida)</b>	<b>(828.793)</b>
Impuesto a las ganancias (Nota 4) - Ganancia	107.162
<b>Resultado neto del periodo Irregular - (Pérdida)</b>	<b>(721.631)</b>

Las notas y los anexos que se acompañan forman parte integrante de estos estados contables fiduciarios.

Firmado a efectos de su identificación  
 Con nuestro informe de fecha 07/11/2016  
 BECHER Y ASOCIADOS S.R.L.  
 C.P.C.E.C.A.B.A. - T° 11 - P° 21

Dr. Guillermo Rezával (Socio)  
 Contador Público (U.B.A.)  
 C.P.C.E.C.A.B.A. - T° 112 - P° 141

Jorge Sodano  
 Apoderado

TMF Trust Company (Argentina) SA  
 Como Fiduciario del Fideicomiso Financiero  
 Colcar Serie I





MERCADO ARGENTINO  
DE VALORES S.A.

**Bolsa de Comercio de Rosario**  
Entidad Calificada autorizada por Resol. N° 17.500 de C.N.V.

Rosario, 10 de Noviembre de 2016.

**Bolsa de Comercio de Rosario**  
**Presente**

**Ref.: Fideicomiso Financiero MIS IV Resultado de su colocación**

De nuestra mayor consideración:

Por la presente, en nuestro carácter de Organizadores de la Colocación y autorizado del Fiduciario en el fideicomiso de la referencia, informamos que ha sido suscripta la emisión del mismo por un total de V\$N 60.591.602.

A continuación se realiza un detalle de la colocación:

**Valores de Deuda Fiduciaria Clase VDF A**

Total de las ofertas recibidas: V\$N 46.120.000.  
Total de oferentes: 14  
Total de ofertas aceptadas en firme: 10  
Ofertas competitivas: 13  
Ofertas no competitivas: 1  
Total de valor nominal aceptado: V\$N 36.754.710.  
Tasa de corte: 27,98 %.  
Precio de colocación: 101.7102 %.  
Porcentaje de prorrateo Tramo Competitivo: 45,39 %.  
Nominales a prorrata: 2.500.000.  
Sobreoferta en porcentaje: 25,48 %.  
Sobreoferta en nominales: V\$N 9.365.290.

**Valores de Deuda Fiduciaria Clase VDF B**

Total de las ofertas recibidas: V\$N 8.990.000.  
Total de oferentes: 11  
Total de ofertas aceptadas en firme: 7  
Ofertas competitivas: 10  
Ofertas no competitivas: 1  
Total de valor nominal aceptado: V\$N 5.153.252  
Tasa de corte: 29,45 %.  
Precio de colocación: 99.4583 %.  
Porcentaje de prorrateo Tramo Competitivo: 41,33 %.  
Nominales a prorrata: 1.000.000.  
Sobreoferta en porcentaje: 74,45 %.  
Sobreoferta en nominales: V\$N 3.836.748

**Certificados de Participación**

Total de las ofertas recibidas: V\$N 18.683.640  
Total de oferentes: 1  
Total de ofertas aceptadas en firme: 1  
Total de valor nominal aceptado: V\$N 18.683.640  
Precio de corte: 100,00 %  
Precio de colocación: 100.0000 %

**Mercado Argentino de Valores S.A.**  
**Fernando J. Luciani**  
**Gerente General**