



# BOLETÍN DIARIO

## MERCADO DE CAPITALES

En el marco de la delegación ejercida por el Mercado Argentino de Valores S.A. conforme el art. 32° inc. g) Ley 26.831

**AÑO LXXVIII - 16.855 - 11/11/2016**

Resumen estadístico		Fuente: MAV
Valor nominal	Valor efvo. (\$)	
Cauciones - \$	325	64.851.086,79
<b>Totales \$</b>		<b>64.851.086,79</b>

Resumen cauciones bursátiles - Operado en \$						Fuente: MAV
Plazo (días)	Fecha vencimiento	Tasa promedio	Cantidad operac.	Monto contado	Monto futuro	
7	18/11/2016	23,52	288	54.462.772,09	54.708.436,55	
10	21/11/2016	24,50	7	5.082.843,29	5.116.961,00	
13	24/11/2016	24,00	1	91.400,00	92.181,28	
14	25/11/2016	24,91	16	3.976.479,85	4.014.475,78	
31	12/12/2016	24,24	13	900.495,46	919.032,18	
<b>Totales:</b>			<b>325</b>	<b>64.513.990,69</b>	<b>64.851.086,79</b>	

### Negociación de Cheques de Pago Diferido

Totales Operados		11/11/2016							PAGARÉ EN \$		Fuente: MAV
Vencimiento	Plazo	Tasa Mínima	Tasa Máxima	Tasa Promedio	Monto Nominal	Monto Liquidado	Cant. Cheques				
18/11/2016	7	27,00	27,00	27,00	426.484,36	425.226,16	1				
20/11/2016	9	28,00	28,00	28,00	40.000,00	39.816,73	1				
21/11/2016	10	36,00	36,00	36,00	50.103,00	49.662,16	1				
28/11/2016	17	33,50	33,50	33,50	13.838,00	13.625,41	1				
05/12/2016	24	26,00	26,50	26,25	511.550,00	504.007,33	2				
08/12/2016	27	26,25	27,00	26,63	143.800,00	141.152,36	2				
10/12/2016	29	26,50	26,50	26,50	8.700,00	8.538,82	1				
12/12/2016	31	31,00	31,00	31,00	84.171,65	82.080,29	1				
15/12/2016	34	26,25	28,00	26,83	82.362,26	80.379,80	3				
16/12/2016	35	26,25	26,50	26,38	26.012,09	25.425,04	2				
20/12/2016	39	26,25	28,00	26,94	155.640,38	151.430,98	4				
21/12/2016	40	26,50	31,00	28,75	212.644,67	205.863,86	2				
22/12/2016	41	27,00	27,00	27,00	59.300,00	57.513,15	1				
23/12/2016	42	26,50	26,50	26,50	9.790,00	9.520,43	1				
25/12/2016	44	27,00	27,00	27,00	59.300,00	57.430,75	1				
27/12/2016	46	26,50	31,00	28,75	1.067.670,28	1.028.574,00	2				
29/12/2016	48	26,25	27,00	26,63	76.312,09	74.04,55	2				
30/12/2016	49	26,25	33,50	28,97	262.936,44	252.955,83	8				
31/12/2016	50	26,50	26,50	26,50	10.000,00	9.670,03	1				
04/01/2017	54	26,00	26,50	26,25	425.000,00	409.740,91	2				
05/01/2017	55	26,00	26,00	26,00	125.000,00	120.204,97	1				
06/01/2017	56	26,50	26,50	26,50	300.000,00	288.883,91	1				
07/01/2017	57	25,90	25,90	25,90	100.000,00	96.309,63	1				
09/01/2017	59	26,50	26,50	26,50	21.000,00	20.179,55	1				
11/01/2017	61	26,50	26,50	26,50	337.000,00	323.382,49	2				
12/01/2017	62	26,50	26,50	26,50	39.171,65	37.562,63	1				
13/01/2017	63	26,50	31,00	28,75	344.360,00	329.550,10	2				
15/01/2017	65	26,50	26,50	26,50	300.000,00	287.077,58	1				
16/01/2017	66	26,00	31,00	28,50	328.000,00	313.163,20	2				
17/01/2017	67	31,00	31,00	31,00	46.200,00	43.747,73	1				
18/01/2017	68	31,00	31,00	31,00	33.700,00	31.885,58	1				
19/01/2017	69	31,00	31,00	31,00	50.000,00	47.194,21	1				
20/01/2017	70	26,00	31,00	28,33	115.840,38	109.882,90	3				
23/01/2017	73	28,00	31,00	29,50	127.500,00	120.735,75	2				
24/01/2017	74	31,00	31,00	31,00	40.000,00	37.664,78	1				
25/01/2017	75	26,00	31,00	28,33	282.678,09	268.263,10	3				
26/01/2017	76	31,00	31,00	31,00	40.000,00	37.544,68	1				
27/01/2017	77	31,00	31,00	31,00	40.000,00	37.514,77	1				
28/01/2017	78	31,00	31,00	31,00	40.000,00	37.484,92	1				
29/01/2017	79	31,00	31,00	31,00	54.000,00	50.604,64	1				
30/01/2017	80	26,00	31,00	28,50	102.948,67	96.870,93	2				
31/01/2017	81	26,25	31,00	27,83	589.230,00	556.994,84	3				
02/02/2017	83	26,50	26,50	26,50	106.370,90	100.531,79	1				
03/02/2017	84	31,00	31,00	31,00	69.509,44	64.829,30	1				
04/02/2017	85	26,00	31,00	28,50	531.200,00	501.482,54	2				
06/02/2017	87	25,90	26,00	25,95	199.800,00	188.540,30	2				
07/02/2017	88	26,00	26,00	26,00	30.000,00	28.287,26	1				
09/02/2017	90	26,00	26,25	26,00	99.800,00	93.976,06	1				
10/02/2017	91	26,25	26,25	26,25	250.000,00	235.119,81	1				
11/02/2017	92	26,00	26,00	26,00	25.500,00	23.939,75	1				
13/02/2017	94	26,25	26,25	26,25	150.000,00	140.786,22	1				
15/02/2017	96	26,00	35,00	27,85	839.310,00	786.183,50	5				
16/02/2017	97	26,00	26,00	26,00	99.800,00	93.536,87	1				
17/02/2017	98	33,00	33,00	33,00	323.000,00	296.464,41	1				
20/02/2017	101	26,00	28,00	27,00	187.300,00	174.669,62	2				
22/02/2017	103	31,00	31,00	31,00	85.680,00	78.849,28	1				
24/02/2017	105	31,00	31,00	31,00	49.600,00	45.503,44	1				
25/02/2017	106	26,00	31,00	27,75	536.580,00	498.454,77	3				
27/02/2017	108	28,00	28,00	28,00	87.500,00	80.977,43	1				
28/02/2017	109	26,00	35,00	30,50	89.310,00	82.110,74	2				
07/03/2017	116	26,00	26,00	26,00	25.500,00	23.600,33	1				
08/03/2017	117	25,90	25,90	25,90	100.000,00	92.516,08	1				
10/03/2017	119	26,00	26,00	26,00	361.870,00	334.250,81	3				
12/03/2017	121	26,00	26,00	26,00	100.000,00	92.246,26	1				
13/03/2017	122	26,50	26,50	26,50	43.311,15	39.866,77	1				
17/03/2017	126	27,00	27,00	27,00	20.000,00	18.332,04	1				
20/03/2017	129	27,00	27,00	27,00	87.500,00	80.039,85	1				
26/03/2017	135	27,00	27,00	27,00	250.000,00	227.760,58	1				
28/03/2017	137	30,00	30,00	30,00	63.672,00	57.355,08	1				
29/03/2017	138	26,00	30,00	28,00	112.054,00	101.482,00	2				
30/03/2017	139	27,00	30,00	28,50	309.481,00	280.648,91	2				
31/03/2017	140	26,00	30,00	28,00	115.478,55	104.429,35	2				



## Negociación de Cheques de Pago Diferido

Fuente: MAV

Totales Operados		11/11/2016			PAGARÉ EN \$			
Vencimiento	Plazo	Tasa Mínima	Tasa Máxima	Tasa Promedio	Monto Nominal	Monto Liquidado	Cant. Cheques	
03/04/2017	143	30,00	30,00	30,00	60.143,00	53.936,60	1	
04/04/2017	144	30,00	30,00	30,00	62.718,00	56.204,44	1	
05/04/2017	145	30,00	30,00	30,00	60.736,00	54.388,22	1	
06/04/2017	146	30,00	30,00	30,00	61.157,00	54.724,94	1	
07/04/2017	147	25,90	30,00	27,38	312.754,00	282.765,46	3	
09/04/2017	149	26,90	26,90	26,90	250.000,00	225.713,25	1	
10/04/2017	150	30,00	30,00	30,00	61.367,00	54.751,78	1	
11/04/2017	151	30,00	30,00	30,00	62.190,00	55.445,41	1	
12/04/2017	152	30,00	30,00	30,00	63.076,00	56.194,14	1	
13/04/2017	153	30,00	30,00	30,00	65.905,00	58.671,52	1	
16/04/2017	156	26,90	26,90	26,90	250.000,00	224.666,82	1	
17/04/2017	157	30,00	30,00	30,00	61.023,00	54.166,82	1	
18/04/2017	158	30,00	30,00	30,00	67.414,00	59.796,14	1	
19/04/2017	159	30,00	30,00	30,00	63.972,00	56.701,75	1	
20/04/2017	160	26,00	30,00	28,00	111.325,00	99.286,68	2	
21/04/2017	161	26,50	30,00	28,25	176.546,00	157.613,67	2	
24/04/2017	164	26,00	30,00	28,00	89.357,00	79.333,72	1	
25/04/2017	165	30,00	30,00	30,00	64.038,00	56.513,23	1	
26/04/2017	166	27,00	27,00	27,00	700.000,00	624.679,10	2	
27/04/2017	167	26,25	26,25	26,25	136.500,00	122.099,01	1	
28/04/2017	168	26,00	26,00	26,00	460.000,00	411.620,50	2	
30/04/2017	170	26,00	26,00	26,00	179.910,30	160.783,66	4	
04/05/2017	174	26,00	26,00	26,00	200.000,00	178.283,59	1	
07/05/2017	177	25,90	25,90	25,90	100.000,00	89.010,06	1	
11/05/2017	181	26,00	26,00	26,00	300.000,00	266.241,98	1	
15/05/2017	185	26,00	26,00	26,00	49.513,41	43.830,99	2	
18/05/2017	188	25,75	25,75	25,75	216.806,40	191.776,89	1	
19/05/2017	189	25,75	26,00	25,88	451.003,29	398.439,20	2	
25/05/2017	195	25,00	25,00	25,00	1.150.000,00	1.016.343,83	1	
31/05/2017	201	26,00	26,00	26,00	110.000,00	96.403,19	1	
05/06/2017	206	26,25	26,25	26,25	9.873,00	8.615,23	1	
06/06/2017	207	25,90	25,90	25,90	100.000,00	87.354,85	1	
09/06/2017	210	25,90	25,90	25,90	21.600,00	18.833,62	1	
13/06/2017	214	26,00	26,00	26,00	15.718,10	13.664,33	1	
15/06/2017	216	25,90	25,90	25,90	33.000,00	28.667,17	1	
16/06/2017	217	25,50	25,50	25,50	912.071,71	793.446,09	1	
20/06/2017	221	26,00	26,00	26,00	260.052,75	225.097,83	2	
23/06/2017	224	26,00	26,25	26,13	145.937,50	125.975,28	2	
28/06/2017	229	26,50	26,50	26,50	60.000,00	51.542,75	1	
30/06/2017	231	26,00	26,50	26,15	420.000,00	361.150,76	5	
02/07/2017	233	26,00	26,00	26,00	200.000,00	171.845,57	1	
04/07/2017	236	26,75	26,75	26,75	50.000,00	42.734,04	1	
05/07/2017	236	26,25	26,25	26,25	9.873,00	8.456,03	1	
06/07/2017	237	25,90	25,90	25,90	100.000,00	85.760,07	1	
07/07/2017	238	26,25	26,25	26,25	100.000,00	85.542,70	1	
11/07/2017	242	26,75	26,75	26,75	50.000,00	42.547,49	1	
13/07/2017	244	26,00	26,00	26,00	15.718,10	13.415,11	1	
14/07/2017	245	25,50	26,25	25,98	324.272,85	276.751,80	5	
15/07/2017	246	25,90	25,90	25,90	37.000,00	31.558,38	1	
16/07/2017	247	26,25	26,25	26,25	9.712,80	8.262,84	1	
18/07/2017	249	26,25	26,25	26,25	9.648,90	8.198,45	1	
19/07/2017	250	25,90	25,90	25,90	250.000,00	212.717,35	1	
20/07/2017	251	25,50	25,50	25,50	300.000,00	255.697,74	1	
21/07/2017	252	26,00	26,00	26,00	70.000,00	59.454,55	1	
25/07/2017	256	25,50	25,50	25,50	300.000,00	254.938,71	1	
28/07/2017	259	26,50	26,50	26,50	60.000,00	50.596,06	1	
30/07/2017	261	25,50	25,50	25,50	300.000,00	254.184,17	1	
31/07/2017	262	26,00	26,00	26,00	230.000,00	194.175,88	2	
01/08/2017	263	26,75	26,75	26,75	50.000,00	41.997,47	1	
05/08/2017	267	25,90	26,25	26,08	109.873,00	92.520,07	2	
09/08/2017	271	25,90	25,90	25,90	170.000,00	142.836,75	1	
13/08/2017	275	26,00	26,00	26,00	15.718,10	13.166,96	1	
14/08/2017	276	26,25	26,25	26,25	27.372,85	22.880,58	1	
15/08/2017	277	26,25	26,25	26,25	9.648,90	8.060,53	2	
16/08/2017	278	26,75	26,75	26,75	50.000,00	41.613,23	1	
18/08/2017	280	25,90	25,90	25,90	200.000,00	167.146,35	1	
25/08/2017	287	25,90	25,90	25,90	200.000,00	166.455,37	1	
29/08/2017	291	26,50	26,50	26,50	60.000,00	49.623,86	1	
31/08/2017	293	25,90	26,00	25,97	430.000,00	356.489,78	3	
04/09/2017	297	25,90	25,90	25,90	100.000,00	82.739,05	1	
05/09/2017	298	25,05	26,25	25,65	144.873,00	120.414,93	2	
07/09/2017	300	26,00	26,00	26,00	200.000,00	165.076,21	1	
08/09/2017	301	26,00	26,00	26,00	1.000.000,00	824.896,04	1	
14/09/2017	307	26,00	26,25	26,13	209.689,85	172.343,64	2	
15/09/2017	308	26,25	26,25	26,25	9.648,90	7.913,15	1	
16/09/2017	309	26,00	26,00	26,00	60.000,00	49.262,19	1	
18/09/2017	311	26,00	26,00	26,00	500.000,00	410.038,64	1	
21/09/2017	314	26,00	26,00	26,00	200.000,00	163.728,52	1	
28/09/2017	321	25,05	26,00	25,53	335.000,00	273.878,15	2	
29/09/2017	322	26,50	26,50	26,50	60.000,00	48.717,01	1	
04/10/2017	327	25,25	25,50	25,38	1.100.000,00	897.114,00	2	
05/10/2017	328	25,05	26,25	25,70	1.344.873,00	1.095.744,71	4	
06/10/2017	329	25,50	25,50	25,50	1.000.000,00	814.495,79	1	
12/10/2017	335	26,00	26,00	26,00	200.000,00	161.747,76	1	
13/10/2017	336	25,05	25,05	25,05	135.000,00	109.886,68	1	
19/10/2017	342	26,00	26,00	26,00	200.000,00	161.098,12	1	
20/10/2017	343	25,05	25,05	25,05	135.000,00	109.585,65	1	
21/10/2017	344	26,25	26,25	26,25	885.321,07	709.325,71	2	
26/10/2017	349	26,00	26,25	26,00	200.000,00	160.453,67	1	
30/10/2017	353	26,00	26,50	26,25	143.000,00	114.279,11	2	
31/10/2017	354	26,00	26,00	26,00	200.000,00	159.996,49	1	
01/11/2017	355	25,25	25,25	25,25	100.000,00	80.417,73	1	
04/11/2017	358	26,25	26,25	26,25	440.000,00	349.710,12	1	
					<b>33.148.313,83</b>	<b>29.342.931,09</b>	<b>246</b>	

Cheques Autorizados para Listar - Sección II: de pago diferido patrocinados y avalado:										Ingresados 11/11/2016	Fuente: MAV
Segmento	ID Cheque	Nro Cheque	Banco	Cod.	Sucursal	Plaza	Emisión	Vencimiento	Acredit.	mon.	Monto
Pagare Avalado		\$UAC240490001		000	0	Sin	Sin Inf.	24-04-19	48hs	US\$	260.000,00
Pagare Avalado		\$UAC241080001		000	0	Sin	Sin Inf.	24-10-18	48hs	US\$	260.000,00
Pagare Avalado		\$UAC241090032		000	0	Sin	Sin Inf.	24-10-19	48hs	US\$	260.000,00
Ch Dif Avalado		ACPY011100233	GALICIA	007	Rosario	Sin	Sin Inf.	01-11-17	48hs	\$	100.000,00
Ch Dif Avalado	139039	ACPY040100159	CREDICOOP	191	0	Sin	Sin Inf.	04-01-17	48hs	\$	125.000,00

# Bolsa de Comercio de Rosario

Entidad Calificada autorizada por Resol. N° 17.500 de C.N.V.



Cheques Autorizados para Listar - Sección II: de pago diferido patrocinados y avalados										Ingresados 11/11/2016		Fuente: MAV	
Segmento	ID Cheque	Nro Cheque	Banco	Cod.	Sucursal	Plaza	Emisión	Vencimiento	Acredit.	mon.	Mon.	Mon.	Mon.
Ch Dif Avalado		ACPY040900215	GALICIA	007	Rosario	Sin	Sin Inf.	04-09-17	48hs	\$	100.000,00		
Ch Dif Avalado		ACPY041000183	GALICIA	007	Rosario	Sin	Sin Inf.	04-10-17	48hs	\$	100.000,00		
Ch Dif Avalado	139038	ACPY041100238	C.B.S.A.S.	029	0	Sin	Sin Inf.	04-11-17	48hs	\$	440.000,00		
Ch Dif Avalado	139040	ACPY050100323	CREDICOOP	191	0	Sin	Sin Inf.	05-01-17	48hs	\$	125.000,00		
Ch Dif Avalado		ACPY050800377	GALICIA	007	Rosario	Sin	Sin Inf.	05-08-17	48hs	\$	100.000,00		
Ch Dif Avalado		ACPY051200373	FRANCES	017	Bouloane Ba	Sin	Sin Inf.	05-12-16	48hs	\$	500.000,00		
Ch Dif Avalado		ACPY060200225	ICBC	015	Rosario	Sin	Sin Inf.	06-02-17	48hs	\$	100.000,00		
Ch Dif Avalado		ACPY060600247	ICBC	015	Rosario	Sin	Sin Inf.	06-06-17	48hs	\$	100.000,00		
Ch Dif Avalado		ACPY060700222	GALICIA	007	Rosario	Sin	Sin Inf.	06-07-17	48hs	\$	100.000,00		
Ch Dif Avalado		ACPY070100207	ICBC	015	Rosario	Sin	Sin Inf.	07-01-17	48hs	\$	100.000,00		
Ch Dif Avalado		ACPY070400214	ICBC	015	Rosario	Sin	Sin Inf.	07-04-17	48hs	\$	100.000,00		
Ch Dif Avalado		ACPY070500247	ICBC	015	Rosario	Sin	Sin Inf.	07-05-17	48hs	\$	100.000,00		
Ch Dif Avalado		ACPY080300176	ICBC	015	Rosario	Sin	Sin Inf.	08-03-17	48hs	\$	100.000,00		
Ch Dif Avalado		ACPY081200162	ICBC	015	Rosario	Sin	Sin Inf.	08-12-16	48hs	\$	100.000,00		
Ch Dif Avalado		ACPY100200595	HSBC	150	Neuquen	Sin	Sin Inf.	10-02-17	48hs	\$	250.000,00		
Ch Dif Avalado		ACPY130300198	CREDICOOP	191	Chacabuco	Sin	Sin Inf.	13-03-17	48hs	\$	43.311,15		
Ch Dif Avalado		ACPY130600258	CREDICOOP	191	Canada De Go	Sin	Sin Inf.	13-06-17	48hs	\$	15.718,10		
Ch Dif Avalado		ACPY130700254	CREDICOOP	191	Canada De Go	Sin	Sin Inf.	13-07-17	48hs	\$	15.718,10		
Ch Dif Avalado		ACPY130800281	CREDICOOP	191	Canada De Go	Sin	Sin Inf.	13-08-17	48hs	\$	15.718,10		
Ch Dif Avalado		ACPY150200793	HSBC	150	Neuquen	Sin	Sin Inf.	15-02-17	48hs	\$	250.000,00		
Ch Dif Avalado		ACPY151200785	CREDICOOP	191	Tucuman	Sin	Sin Inf.	15-12-16	48hs	\$	17.012,09		
Ch Dif Avalado		ACPY151200786	CREDICOOP	191	Tucuman	Sin	Sin Inf.	15-12-16	48hs	\$	22.419,17		
Ch Dif Avalado		ACPY161200346	CREDICOOP	191	Tucuman	Sin	Sin Inf.	16-12-16	48hs	\$	17.012,09		
Ch Dif Avalado		ACPY181100351	CITI	016	Buenos Aires	Sin	Sin Inf.	18-11-16	48hs	\$	426.484,36		
Ch Dif Avalado		ACPY190700266	GALICIA	007	Neuquen	Sin	Sin Inf.	19-07-17	48hs	\$	250.000,00		
Ch Dif Avalado		ACPY200100748	MACRO	285	Maipu	Sin	Sin Inf.	20-01-17	48hs	\$	36.340,38		
Ch Dif Avalado		ACPY201200700	MACRO	285	Maipu	Sin	Sin Inf.	20-12-16	48hs	\$	36.340,38		
Ch Dif Avalado		ACPY210400260	GALICIA	007	Chacabuco	Sin	Sin Inf.	21-04-17	48hs	\$	113.000,00		
Ch Dif Avalado		ACPY2501100489	TUCUMAN	060	Aquillares	Sin	Sin Inf.	25-01-17	48hs	\$	200.000,00		
Ch Dif Avalado		ACPY250200502	TUCUMAN	060	Aquillares	Sin	Sin Inf.	25-02-17	48hs	\$	200.000,00		
Ch Dif Avalado		ACPY250200503	HSBC	150	Neuquen	Sin	Sin Inf.	25-02-17	48hs	\$	250.000,00		
Ch Dif Avalado		ACPY291200253	CREDICOOP	191	Tucuman	Sin	Sin Inf.	29-12-16	48hs	\$	17.012,09		
Ch Dif Avalado		ACPY300100223	MACRO	285	Maipu	Sin	Sin Inf.	30-01-17	48hs	\$	36.340,38		
Ch Dif Avalado		ACPY300601815	COMAFI	299	Zarate	Sin	Sin Inf.	30-06-17	48hs	\$	210.000,00		
Ch Dif Avalado		ACPY301200907	CREDICOOP	191	Tucuman	Sin	Sin Inf.	30-12-16	48hs	\$	17.012,09		
Ch Dif Avalado		ACPY310500986	COMAFI	299	Zarate	Sin	Sin Inf.	31-05-17	48hs	\$	110.000,00		
Ch Dif Avalado		AFF1150200067	NACION	011	Yerbabuena00	Sin	Sin Inf.	15-02-17	48hs	\$	250.000,00		
Ch Dif Avalado		AFF1150200068	NACION	011	Yerbabuena00	Sin	Sin Inf.	15-02-17	48hs	\$	250.000,00		
Ch Dif Avalado		AFF1150500060	MACRO	285	Olavarría000	Sin	Sin Inf.	15-05-17	48hs	\$	328.939,23		
Ch Dif Avalado		AFF1150500061	MACRO	285	Olavarría000	Sin	Sin Inf.	15-05-17	48hs	\$	16.674,18		
Ch Dif Avalado		AFF1200600064	GALICIA	007	Americanos00	Sin	Sin Inf.	20-06-17	48hs	\$	68.426,75		
Ch Dif Avalado		AFF1310100033	NACION	011	Yerbabuena00	Sin	Sin Inf.	31-01-17	48hs	\$	250.000,00		
Ch Dif Avalado		AFF1310100034	NACION	011	Yerbabuena00	Sin	Sin Inf.	31-01-17	48hs	\$	250.000,00		
Ch Dif Avalado		ARPY090600002	CREDICOOP	191	006	Sin	Sin Inf.	09-06-17	48hs	\$	21.600,00		
Ch Dif Avalado		ARPY140700010	CREDICOOP	191	006	Sin	Sin Inf.	14-07-17	48hs	\$	21.600,00		
Ch Dif Avalado		ARPY150600020	GALICIA	007	023	Sin	Sin Inf.	15-06-17	48hs	\$	33.000,00		
Ch Dif Avalado		ARPY150700023	GALICIA	007	023	Sin	Sin Inf.	15-07-17	48hs	\$	37.000,00		
Ch Dif Avalado		AVFE280400006	GALICIA	007	Junin	Sin	Sin Inf.	28-04-17	48hs	\$	410.000,00		
Ch Dif Avalado		AVFE301000002	BAPRO	014	N. De La Rie	Sin	Sin Inf.	30-10-17	48hs	\$	83.000,00		
Ch Dif Avalado		AVRU1003000032	BAPRO	014	Lobería	Sin	Sin Inf.	10-03-17	48hs	\$	300.000,00		
Ch Dif Avalado		CAMP1809000008	NACION	011	547	Sin	Sin Inf.	18-09-17	48hs	\$	500.000,00		
Ch Dif Avalado		CUAV1203000016	SUPERVIL.	027	Tupungato	Sin	Sin Inf.	12-03-17	48hs	\$	100.000,00		
Ch Dif Avalado		CUAV130200017	MACRO	285	San Rafael	Sin	Sin Inf.	13-02-17	48hs	\$	150.000,00		
Ch Dif Avalado		DOMA040200013	GALICIA	007	000000000100	Sin	Sin Inf.	04-02-17	48hs	\$	500.000,00		
Ch Dif Avalado		DULC030400022	GALICIA	007	L.Demartinez	Sin	Sin Inf.	03-04-17	48hs	\$	60.143,00		
Ch Dif Avalado		DULC040400026	GALICIA	007	L.Demartinez	Sin	Sin Inf.	04-04-17	48hs	\$	62.718,00		
Ch Dif Avalado		DULC050400020	GALICIA	007	L.Demartinez	Sin	Sin Inf.	05-04-17	48hs	\$	60.736,00		
Ch Dif Avalado		DULC060400023	GALICIA	007	L.Demartinez	Sin	Sin Inf.	06-04-17	48hs	\$	61.157,00		
Ch Dif Avalado		DULC070400023	GALICIA	007	L.Demartinez	Sin	Sin Inf.	07-04-17	48hs	\$	62.754,00		
Ch Dif Avalado		DULC100400031	GALICIA	007	L.Demartinez	Sin	Sin Inf.	10-04-17	48hs	\$	61.367,00		
Ch Dif Avalado		DULC110400019	GALICIA	007	L.Demartinez	Sin	Sin Inf.	11-04-17	48hs	\$	62.190,00		
Ch Dif Avalado		DULC120400016	GALICIA	007	L.Demartinez	Sin	Sin Inf.	12-04-17	48hs	\$	63.076,00		
Ch Dif Avalado		DULC130400024	GALICIA	007	L.Demartinez	Sin	Sin Inf.	13-04-17	48hs	\$	65.905,00		
Ch Dif Avalado		DULC170400021	GALICIA	007	L.Demartinez	Sin	Sin Inf.	17-04-17	48hs	\$	61.023,00		
Ch Dif Avalado		DULC180400015	GALICIA	007	L.Demartinez	Sin	Sin Inf.	18-04-17	48hs	\$	67.414,00		
Ch Dif Avalado		DULC190400018	GALICIA	007	L.Demartinez	Sin	Sin Inf.	19-04-17	48hs	\$	63.972,00		
Ch Dif Avalado		DULC200400023	GALICIA	007	L.Demartinez	Sin	Sin Inf.	20-04-17	48hs	\$	61.337,00		
Ch Dif Avalado		DULC210400022	GALICIA	007	L.Demartinez	Sin	Sin Inf.	21-04-17	48hs	\$	63.546,00		
Ch Dif Avalado		DULC240400024	GALICIA	007	L.Demartinez	Sin	Sin Inf.	24-04-17	48hs	\$	59.357,00		
Ch Dif Avalado		DULC250400023	GALICIA	007	L.Demartinez	Sin	Sin Inf.	25-04-17	48hs	\$	64.038,00		
Ch Dif Avalado		DULC280300027	GALICIA	007	L.Demartinez	Sin	Sin Inf.	28-03-17	48hs	\$	63.672,00		
Ch Dif Avalado		DULC290300026	GALICIA	007	L.Demartinez	Sin	Sin Inf.	29-03-17	48hs	\$	61.054,00		
Ch Dif Avalado		DULC300300033	GALICIA	007	L.Demartinez	Sin	Sin Inf.	30-03-17	48hs	\$	59.481,00		
Ch Dif Avalado		DULC310300029	GALICIA	007	L.Demartinez	Sin	Sin Inf.	31-03-17	48hs	\$	63.586,00		
Ch Dif Avalado		FEDE050600046	GALICIA	007	Sqo. Del Est	Sin	Sin Inf.	05-06-17	48hs	\$	9.873,00		
Ch Dif Avalado		FEDE050700052	GALICIA	007	Sqo. Del Est	Sin	Sin Inf.	05-07-17	48hs	\$	9.873,00		
Ch Dif Avalado		FEDE050800063	GALICIA	007	Sqo. Del Est	Sin	Sin Inf.	05-08-17	48hs	\$	9.873,00		
Ch Dif Avalado		FEDE050900070	GALICIA	007	Sqo. Del Est	Sin	Sin Inf.	05-09-17	48hs	\$	9.873,00		
Ch Dif Avalado		FEDE051000049	GALICIA	007	Sqo. Del Est	Sin	Sin Inf.	05-10-17	48hs	\$	9.873,00		
Ch Dif Avalado		FEDE051000050	INDUSTR.	322	Rosario	Sin	Sin Inf.	05-10-17	48hs	\$	200.000,00		
Ch Dif Avalado		FEDE0704000060	INDUSTR.	322	Casa Matriz	Sin	Sin Inf.	07-04-17	48hs	\$	150.000,00		
Ch Dif Avalado		FEDE070900049	INDUSTR.	322	Rosario	Sin	Sin Inf.	07-09-17	48hs	\$	200.000,00		
Ch Dif Avalado		FEDE121000026	INDUSTR.	322	Rosario	Sin	Sin Inf.	12-10-17	48hs	\$	200.000,00		
Ch Dif Avalado		FEDE140700056	GALICIA	007	Mendoza Cent	Sin	Sin Inf.	14-07-17	48hs	\$	9.680,85		
Ch Dif Avalado		FEDE140700057	GALICIA	007	Independenci	Sin	Sin Inf.	14-07-17	48hs	\$	17.692,00		
Ch Dif Avalado		FEDE140800059	GALICIA	007	Mendoza Cent	Sin	Sin Inf.	14-08-17	48hs	\$	9.680,85		
Ch Dif Avalado		FEDE140800060	GALICIA	007	Independenci	Sin	Sin Inf.	14-08-17	48hs	\$	17.692,00		
Ch Dif Avalado		FEDE140900046	GALICIA	007	Mendoza Cent	Sin	Sin Inf.	14-09-17	48hs	\$	9.680,85		
Ch Dif Avalado		FEDE140900047	INDUSTR.	322	Rosario	Sin	Sin Inf.	14-09-17	48hs	\$	200.000,00		
Ch Dif Avalado		FEDE150800094	SANTANDER	072	Santa Fe	Sin	Sin Inf.	15-08-17	48hs	\$	9.648,90		
Ch Dif Avalado		FEDE150900113	SANTANDER	072	Santa Fe	Sin	Sin Inf.	15-09-17	48hs	\$	9.648,90		
Ch Dif Avalado		FEDE160100054	C.B.S.A.S.	029	Casa Matriz	Sin	Sin Inf.	16-01-17	48hs	\$	248.000,00		
Ch Dif Avalado		FEDE160700037	ICBC	015	Santa Fe	Sin	Sin Inf.	16-07-17	48hs	\$	9.712,80		
Ch Dif Avalado		FEDE180700075	SANTANDER	072	Santa Fe	Sin	Sin Inf.	18-07-17	48hs	\$	9.648,90		
Ch Dif Avalado		FEDE191000045	INDUSTR.	322	Rosario	Sin	Sin Inf.	19-10-17	48hs	\$	200.000,00		
Ch Dif Avalado		FEDE200400106	CITI	016	Mitre 815	Sin	Sin Inf.	20-04-17	48hs	\$	50.000,00		
Ch Dif Avalado		FEDE210900037	INDUSTR.	322	Rosario	Sin	Sin Inf.	21-09-17	48hs	\$	200.000,00		
Ch Dif Avalado		FEDE240400056	CITI	016	La Plata	Sin	Sin Inf.	24-04-17	48hs	\$	30.000,00		
Ch Dif Avalado		FEDE250500059	ICBC	015	Pilar	Sin	Sin Inf.	25-05-17	48hs	\$	1.150.000,00		
Ch Dif Avalado		FEDE261000049	INDUSTR.	322	Rosario	Sin	Sin Inf.	26-10-17	48hs	\$	200.000,00		
Ch Dif Avalado		FEDE270400048	C.B.S.A.S.	029	Cid Campeado	Sin	Sin Inf.						



Cheques Autorizados para Listar - Sección II: de pago diferido patrocinados y avalados										Ingresados 11/11/2016	Fuente: MAV
Segmento	ID Cheque	Nro Cheque	Banco	Cod.	Sucursal	Plaza	Emisión	Vencimiento	Acredit.	mon.	Monto
Ch Dif Avalado		FEDE310800093	INDUSTR.	322	Rosario	Sin	Sin Inf.	31-08-17	48hs	\$	200.000,00
Ch Dif Avalado		FEDE311000092	INDUSTR.	322	Rosario	Sin	Sin Inf.	31-10-17	48hs	\$	200.000,00
Ch Dif Avalado		FGLR100300001	SANTANDER	072	La Rioja	Sin	Sin Inf.	10-03-17	48hs	\$	31.870,00
Ch Dif Avalado		GANA300600005	BAPRO	014	Conesa	Sin	Sin Inf.	30-06-17	48hs	\$	35.000,00
Ch Dif Avalado		GARA02200375	FRANCES	017	473	Sin	Sin Inf.	02-02-17	48hs	\$	106.370,90
Ch Dif Avalado		GARA041000359	HSBC	150	0	Sin	Sin Inf.	04-10-17	48hs	\$	1.000.000,00
Ch Dif Avalado		GARA050900565	SANTANDER	072	321	Sin	Sin Inf.	05-09-17	48hs	\$	135.000,00
Ch Dif Avalado		GARA051000668	HSBC	150	0	Sin	Sin Inf.	05-10-17	48hs	\$	1.000.000,00
Ch Dif Avalado		GARA051000669	SANTANDER	072	321	Sin	Sin Inf.	05-10-17	48hs	\$	135.000,00
Ch Dif Avalado		GARA051200731	PATAGONIA	034	51	Sin	Sin Inf.	05-12-16	48hs	\$	11.550,00
Ch Dif Avalado		GARA061000418	HSBC	150	0	Sin	Sin Inf.	06-10-17	48hs	\$	1.000.000,00
Ch Dif Avalado		GARA070200379	GALICIA	007	196	Sin	Sin Inf.	07-02-17	48hs	\$	30.000,00
Ch Dif Avalado		GARA070300403	MACRO	285	307	Sin	Sin Inf.	07-03-17	48hs	\$	25.500,00
Ch Dif Avalado		GARA090100418	CMF	319	0	Sin	Sin Inf.	09-01-17	48hs	\$	21.000,00
Ch Dif Avalado		GARA100300974	MACRO	285	307	Sin	Sin Inf.	10-03-17	48hs	\$	30.000,00
Ch Dif Avalado		GARA101201075	SANTANDER	072	190	Sin	Sin Inf.	10-12-16	48hs	\$	8.700,00
Ch Dif Avalado		GARA110100422	CMF	319	0	Sin	Sin Inf.	11-01-17	48hs	\$	37.000,00
Ch Dif Avalado		GARA110200414	MACRO	285	307	Sin	Sin Inf.	11-02-17	48hs	\$	25.500,00
Ch Dif Avalado		GARA120100491	CMF	319	0	Sin	Sin Inf.	12-01-17	48hs	\$	39.171,65
Ch Dif Avalado		GARA131000507	SANTANDER	072	321	Sin	Sin Inf.	13-10-17	48hs	\$	135.000,00
Ch Dif Avalado		GARA140700464	INDUSTR.	322	1	Sin	Sin Inf.	14-07-17	48hs	\$	75.000,00
Ch Dif Avalado		GARA160600554	CREDICOOP	191	108	Sin	Sin Inf.	16-06-17	48hs	\$	912.071,71
Ch Dif Avalado		GARA161200585	COMAFI	299	14	Sin	Sin Inf.	16-12-16	48hs	\$	9.000,00
Ch Dif Avalado		GARA180500537	CREDICOOP	191	2	Sin	Sin Inf.	18-05-17	48hs	\$	216.806,40
Ch Dif Avalado		GARA190500472	CREDICOOP	191	2	Sin	Sin Inf.	19-05-17	48hs	\$	201.003,29
Ch Dif Avalado		GARA201001112	SANTANDER	072	321	Sin	Sin Inf.	20-10-17	48hs	\$	135.000,00
Ch Dif Avalado		GARA201201230	CREDICOOP	191	30	Sin	Sin Inf.	20-12-16	48hs	\$	10.000,00
Ch Dif Avalado		GARA211200628	GALICIA	007	196	Sin	Sin Inf.	21-12-16	48hs	\$	6.244,67
Ch Dif Avalado		GARA230600589	ICBC	015	66	Sin	Sin Inf.	23-06-17	48hs	\$	45.937,50
Ch Dif Avalado		GARA231200624	FRANCES	017	171	Sin	Sin Inf.	23-12-16	48hs	\$	9.790,00
Ch Dif Avalado		GARA271200537	CREDICOOP	191	55	Sin	Sin Inf.	27-12-16	48hs	\$	31.670,28
Ch Dif Avalado		GARA280900625	SANTANDER	072	321	Sin	Sin Inf.	28-09-17	48hs	\$	135.000,00
Ch Dif Avalado		GARA290300404	NACION	011	599	Sin	Sin Inf.	29-03-17	48hs	\$	51.000,00
Ch Dif Avalado		GARA300402277	SUPERVIL.	027	100	Sin	Sin Inf.	30-04-17	48hs	\$	49.930,00
Ch Dif Avalado		GARA300402278	SUPERVIL.	027	100	Sin	Sin Inf.	30-04-17	48hs	\$	49.980,30
Ch Dif Avalado		GARA301201617	SANTANDER	072	38	Sin	Sin Inf.	30-12-16	48hs	\$	14.000,00
Ch Dif Avalado		GARA310301150	NACION	011	599	Sin	Sin Inf.	31-03-17	48hs	\$	51.892,55
Ch Dif Avalado		GARA311201522	PATAGONIA	034	143	Sin	Sin Inf.	31-12-16	48hs	\$	10.000,00
Ch Dif Avalado	139041	GAVA211000078	SANTANDER	072	0	Sin	Sin Inf.	21-10-17	48hs	\$	685.704,07
Ch Dif Avalado	139042	GAVA211000079	SANTANDER	072	0	Sin	Sin Inf.	21-10-17	48hs	\$	199.617,00
Ch Dif Avalado		HARM280600005	MACRO	285	773	Sin	Sin Inf.	28-06-17	48hs	\$	60.000,00
Ch Dif Avalado		HARM280700006	MACRO	285	773	Sin	Sin Inf.	28-07-17	48hs	\$	60.000,00
Ch Dif Avalado		HARM290800005	MACRO	285	773	Sin	Sin Inf.	29-08-17	48hs	\$	60.000,00
Ch Dif Avalado		HARM290900009	MACRO	285	773	Sin	Sin Inf.	29-09-17	48hs	\$	60.000,00
Ch Dif Avalado		HARM301000012	MACRO	285	773	Sin	Sin Inf.	30-10-17	48hs	\$	60.000,00
Ch Dif Avalado		INGA040100053	COMAFI	299	Chivilcov	Sin	Sin Inf.	04-01-17	48hs	\$	300.000,00
Ch Dif Avalado		INGA040500064	CREDICOOP	191	Plaza	Sin	Sin Inf.	04-05-17	48hs	\$	200.000,00
Ch Dif Avalado		INGA060100056	COMAFI	299	Chivilcov	Sin	Sin Inf.	07-01-17	48hs	\$	300.000,00
Ch Dif Avalado		INGA070700052	GALICIA	007	Munro	Sin	Sin Inf.	07-07-17	48hs	\$	100.000,00
Ch Dif Avalado		INGA090400064	CREDICOOP	191	Villa Lynch	Sin	Sin Inf.	09-04-17	48hs	\$	250.000,00
Ch Dif Avalado		INGA110100060	COMAFI	299	Chivilcov	Sin	Sin Inf.	11-01-17	48hs	\$	300.000,00
Ch Dif Avalado		INGA110500067	SANTANDER	072	Mercedes	Sin	Sin Inf.	11-05-17	48hs	\$	300.000,00
Ch Dif Avalado		INGA130100066	COMAFI	299	Chivilcov	Sin	Sin Inf.	13-01-17	48hs	\$	300.000,00
Ch Dif Avalado		INGA150100181	MACRO	285	Alberty	Sin	Sin Inf.	15-01-17	48hs	\$	300.000,00
Ch Dif Avalado		INGA160400075	CREDICOOP	191	Villa Lynch	Sin	Sin Inf.	16-04-17	48hs	\$	250.000,00
Ch Dif Avalado		INGA190500060	CORRIENT.	094	Mercedes	Sin	Sin Inf.	19-05-17	48hs	\$	250.000,00
Ch Dif Avalado		INGA200200183	SUPERVIL.	027	Olivos	Sin	Sin Inf.	20-02-17	48hs	\$	87.500,00
Ch Dif Avalado		INGA200300184	SUPERVIL.	027	Olivos	Sin	Sin Inf.	20-03-17	48hs	\$	87.500,00
Ch Dif Avalado		INGA201100170	NACION	011	General Alve	Sin	Sin Inf.	20-11-16	48hs	\$	40.000,00
Ch Dif Avalado		INGA230100086	SUPERVIL.	027	Olivos	Sin	Sin Inf.	23-01-17	48hs	\$	87.500,00
Ch Dif Avalado		INGA230600079	GALICIA	007	Munro	Sin	Sin Inf.	23-06-17	48hs	\$	100.000,00
Ch Dif Avalado		INGA260300093	CREDICOOP	191	Villa Lynch	Sin	Sin Inf.	26-03-17	48hs	\$	250.000,00
Ch Dif Avalado		INGA260400068	GALICIA	007	Casa Matriz	Sin	Sin Inf.	26-04-17	48hs	\$	350.000,00
Ch Dif Avalado		INGA260400069	GALICIA	007	Casa Matriz	Sin	Sin Inf.	26-04-17	48hs	\$	350.000,00
Ch Dif Avalado		INGA270200103	SUPERVIL.	027	Olivos	Sin	Sin Inf.	27-02-17	48hs	\$	87.500,00
Ch Dif Avalado		INGA300300193	CREDICOOP	191	Villa Lynch	Sin	Sin Inf.	30-03-17	48hs	\$	250.000,00
Ch Dif Avalado		INGA300600233	GALICIA	007	Munro	Sin	Sin Inf.	30-06-17	48hs	\$	75.000,00
Ch Dif Avalado		LGRO020700031	GALICIA	007	C. Uruquav	Sin	Sin Inf.	02-07-17	48hs	\$	200.000,00
Ch Dif Avalado		LGRO090800032	GALICIA	007	C. Uruquav	Sin	Sin Inf.	09-08-17	48hs	\$	170.000,00
Ch Dif Avalado		LGRO140700047	GALICIA	007	C. Uruquav	Sin	Sin Inf.	14-07-17	48hs	\$	200.000,00
Ch Dif Avalado		LGRO180800049	GALICIA	007	C. Uruquav	Sin	Sin Inf.	18-08-17	48hs	\$	200.000,00
Ch Dif Avalado		LGRO200600223	GALICIA	007	C. Uruquav	Sin	Sin Inf.	20-06-17	48hs	\$	191.626,00
Ch Dif Avalado		LGRO200700159	NACION	011	Urdinarraín	Sin	Sin Inf.	20-07-17	48hs	\$	300.000,00
Ch Dif Avalado		LGRO250700091	NACION	011	Urdinarraín	Sin	Sin Inf.	25-07-17	48hs	\$	300.000,00
Ch Dif Avalado		LGRO250800067	GALICIA	007	C. Uruquav	Sin	Sin Inf.	25-08-17	48hs	\$	200.000,00
Ch Dif Avalado		LGRO300700236	NACION	011	Urdinarraín	Sin	Sin Inf.	30-07-17	48hs	\$	300.000,00
Ch Dif Avalado		LGRO310700170	GALICIA	007	C. Uruquav	Sin	Sin Inf.	31-07-17	48hs	\$	200.000,00
Ch Dif Avalado		LGRO310800102	GALICIA	007	C. Uruquav	Sin	Sin Inf.	31-08-17	48hs	\$	200.000,00
Ch Dif Avalado		SGRC010800041	FRANCES	017	313	Sin	Sin Inf.	01-08-17	48hs	\$	50.000,00
Ch Dif Avalado		SGRC040700040	FRANCES	017	313	Sin	Sin Inf.	04-07-17	48hs	\$	50.000,00
Ch Dif Avalado		SGRC060200029	ICBC	015	066	Sin	Sin Inf.	06-02-17	48hs	\$	99.800,00
Ch Dif Avalado		SGRC080900038	HSBC	150	000	Sin	Sin Inf.	08-09-17	48hs	\$	1.000.000,00
Ch Dif Avalado		SGRC090200032	ICBC	015	066	Sin	Sin Inf.	09-02-17	48hs	\$	99.800,00
Ch Dif Avalado		SGRC110700042	FRANCES	017	313	Sin	Sin Inf.	11-07-17	48hs	\$	50.000,00
Ch Dif Avalado		SGRC150200123	MACRO	285	539	Sin	Sin Inf.	15-02-17	48hs	\$	50.000,00
Ch Dif Avalado		SGRC160200041	ICBC	015	066	Sin	Sin Inf.	16-02-17	48hs	\$	99.800,00
Ch Dif Avalado		SGRC160800052	FRANCES	017	313	Sin	Sin Inf.	16-08-17	48hs	\$	50.000,00
Ch Dif Avalado		SGRC160900054	MACRO	285	015	Sin	Sin Inf.	16-09-17	48hs	\$	60.000,00
Ch Dif Avalado		SGRC170300047	NACION	011	011	Sin	Sin Inf.	17-03-17	48hs	\$	20.000,00
Ch Dif Avalado		SGRC200200096	ICBC	015	066	Sin	Sin Inf.	20-02-17	48hs	\$	99.800,00
Ch Dif Avalado		SGRC210700033	NACION	011	325	Sin	Sin Inf.	21-07-17	48hs	\$	70.000,00
Ch Dif Avalado		SGRC280200168	MACRO	285	539	Sin	Sin Inf.	28-02-17	48hs	\$	50.000,00
Ch Dif Avalado		SGRC300600221	NACION	011	325	Sin	Sin Inf.	30-06-17	48hs	\$	70.000,00
Ch Dif Avalado		SGRC300600222	MACRO	285	015	Sin	Sin Inf.	30-06-17	48hs	\$	30.000,00
Ch Dif Avalado		SGRC310700102	MACRO	285	015	Sin	Sin Inf.	31-07-17	48hs	\$	30.000,00
Ch Dif Avalado		SGRC310800096	MACRO	285	015	Sin	Sin Inf.	31-08-17	48hs	\$	30.000,00
Ch Dif Avalado	139032	SOLI201200026	GALICIA	007	0	Sin	Sin Inf.	20-12-16	48hs	\$	65.000,00
Ch Dif Avalado	139033	SOLI211200017	GALICIA	007	0	Sin	Sin Inf.	21-12-16	48hs	\$	65.000,00
Ch Dif Avalado	139034	SOLI221200013	GALICIA	007	0	Sin	Sin Inf.	22-12-16	48hs	\$	65.000,00
Ch Dif Avalado	139035	SOLI231200015	GALICIA	007	0	Sin	Sin Inf.	23-12-16	48hs	\$	65.000,00
Ch Dif Avalado	139036	SOLI261200011	GALICIA	007	0	Sin	Sin Inf.	26-12-16	48hs	\$	65.000,00
Ch Dif Avalado	139037	SOLI271200009	GALICIA	007	0	Sin	Sin Inf.	27-12-16	48hs	\$	65.000,00





Cheques Autorizados para Listar - Sección III: de pago diferido directos							Ingresados 11/11/2016			Fuente: MAV	
Segmento	ID Cheque	Nro Cheque	Banco	Cod.	Suc.	Plaza	Emisión	Vencimiento	Acredit.	mon.	Monto
Ch Dif No Garantizado	138991	73973686	CREDICOOP	191	21	1884	42677	12-12-16	48hs	\$	84.171,65
Ch Dif No Garantizado	138992	149512	FRANCES	017	379	2580	42678	25-12-16	48hs	\$	59.300,00
Ch Dif No Garantizado	138993	149511	FRANCES	017	379	2580	42678	22-12-16	48hs	\$	59.300,00
Ch Dif No Garantizado	138994	149510	FRANCES	017	379	2580	42678	20-12-16	48hs	\$	59.300,00
Ch Dif No Garantizado	138995	39203531	GALICIA	007	281	2580	42657	08-12-16	48hs	\$	43.800,00
Ch Dif No Garantizado	138996	149514	FRANCES	017	379	2580	42678	29-12-16	48hs	\$	59.300,00
Ch Dif Garantizado	138997	29718060	LA PAMPA	093	301	6360	42678	15-12-16	48hs	\$	42.931,00
Ch Dif Garantizado	138998	53821799	HSBC	150	660	5800	42677	20-12-16	48hs	\$	50.000,00
Ch Dif Garantizado	139000	61347879	MACRO	285	891	2300	42643	30-12-16	48hs	\$	81.621,87
Ch Dif Garantizado	139001	5492535	NACION	011	494	6300	42667	30-12-16	48hs	\$	40.000,00
Ch Dif Garantizado	139002	89591508	CREDICOOP	191	334	3040	42674	30-12-16	48hs	\$	12.542,48
Ch Dif Garantizado	139003	45200052	SANTANDER	072	452	5809	42677	30-12-16	48hs	\$	37.760,00
Ch Dif Garantizado	139004	9834453	NACION	011	168	2419	42683	20-01-17	48hs	\$	42.000,00
Ch Dif Garantizado	139005	12275466	CORDOBA	020	364	5940	42684	25-01-17	48hs	\$	42.678,09
Ch Dif No Garantizado	139009	3974029	PATAGONIA	034	360	2000	42685	17-02-17	48hs	\$	323.000,00
Ch Dif No Garantizado	139010	3974030	PATAGONIA	034	360	2000	42685	21-12-16	48hs	\$	206.400,00
Ch Dif No Garantizado	139011	3974031	PATAGONIA	034	360	2000	42685	27-12-16	48hs	\$	1.036.000,00
Ch Dif No Garantizado	139012	3867263	NACION	011	515	6009	42681	28-01-17	48hs	\$	40.000,00
Ch Dif No Garantizado	139013	3867262	NACION	011	515	6009	42681	27-01-17	48hs	\$	40.000,00
Ch Dif No Garantizado	139014	3867261	NACION	011	515	6009	42681	26-01-17	48hs	\$	40.000,00
Ch Dif No Garantizado	139015	14982878	GALICIA	007	296	6230	42671	22-02-17	48hs	\$	85.680,00
Ch Dif No Garantizado	139016	89557799	CREDICOOP	191	264	2609	42678	24-02-17	48hs	\$	49.600,00
Ch Dif No Garantizado	139017	39534408	GALICIA	007	294	6100	42677	03-02-17	48hs	\$	69.509,44
Ch Dif No Garantizado	139018	14982877	GALICIA	007	296	6230	42671	31-01-17	48hs	\$	89.230,00
Ch Dif No Garantizado	139019	3867258	NACION	011	515	6009	42681	23-01-17	48hs	\$	40.000,00
Ch Dif No Garantizado	139020	3867264	NACION	011	515	6009	42681	29-01-17	48hs	\$	54.000,00
Ch Dif No Garantizado	139021	88833094	CREDICOOP	191	264	2609	42684	30-01-17	48hs	\$	66.608,28
Ch Dif No Garantizado	139022	3867271	NACION	011	515	6009	42682	16-01-17	48hs	\$	80.000,00
Ch Dif No Garantizado	139023	30901724	BAPRO	014	379	6005	42651	18-01-17	48hs	\$	33.700,00
Ch Dif No Garantizado	139024	30698753	BAPRO	014	368	6030	42647	13-01-17	48hs	\$	44.360,00
Ch Dif No Garantizado	139025	63189688	MACRO	285	850	2136	42676	19-01-17	48hs	\$	50.000,00
Ch Dif No Garantizado	139026	3867259	NACION	011	515	6009	42681	24-01-17	48hs	\$	40.000,00
Ch Dif No Garantizado	139027	3867260	NACION	011	515	6009	42681	25-01-17	48hs	\$	40.000,00
Ch Dif No Garantizado	139028	30901766	BAPRO	014	379	6005	42660	20-01-17	48hs	\$	37.500,00
Ch Dif No Garantizado	139029	30901740	BAPRO	014	379	6005	42655	17-01-17	48hs	\$	46.200,00
Ch Dif No Garantizado	139030	30901829	BAPRO	014	379	6005	42678	04-02-17	48hs	\$	31.200,00
Ch Dif No Garantizado	139031	14982879	GALICIA	007	296	6230	42671	25-02-17	48hs	\$	86.580,00

SITUACION GENERAL DE:  
FIDEICOMISOS FINANCIEROS

CREDINÁMICO V Y VI..... C.S.; N° 1-C2) N°7

CODIGOS DE INDIVIDUALIZACIONES:

N° 7: Con fecha 11 de junio 2015 el Directorio de la Comisión Nacional de Valores resolvió: "... suspender preventivamente la autorización de nuevos Fideicomisos Financieros y/o la prórroga o reconducción de los Fideicomisos existentes en los que se encuentre previsto que GPS FIDUCIARLA S.A. inter venga en el carácter de Fiduciario Financiero, hasta que hechos sobrevinientes hagan aconsejable la revisión de la medida".

N° 1 - C2): Cuando en los informes o dictámenes el auditor o la comisión fiscalizadora o el consejo de vigilancia se abstengan de emitir opinión sobre los estados contables.

C.S.: Cotización Suspendida

**AVISO RECTIFICATIVO DE PAGO**

Sres

**Bolsa de Comercio de Rosario**  
Córdoba 1402 – Rosario.  
Santa Fe – República Argentina.  
Dirección de Títulos

Ref: SICOM S.A. s/ Obligaciones  
Negociables Pymes Serie II V/N \$7.500.000.  
Nota Rectificatoria de Aviso de Pago de  
Intereses

De mi consideración:

A través de la presente se informa que en el aviso de pago presentado en fecha 04 de Nov de 2016 se consigno en forma errónea la tasa de interés siendo la correcta 37,696428571% , siendo el monto correcto de intereses \$ 950.204,06. Se modifica lo siguiente:

6.- Monto y porcentaje de Intereses del Periodo sobre v/n. inicial: \$ 950.204,06  
(12,669387515%)

7.- Tasa N.A.Variable aplicable al periodo: 37,696428571% (Tasa Badlar del 30,696428571% , más el spread de 700 puntos básicos).

Se informa que el resto de los puntos del aviso de pago se mantienen sin cambios

San Salvador de Jujuy, 10 de Noviembre de 2016

SICOM S.A.  
EMISOR



Raul Esteban Zarif  
Residente



EECC AL 30/09/2016



2

## Fideicomiso Financiero Fidebica XXXV

Estado de Situación Patrimonial Fiduciario  
Al 30 de septiembre de 2016 y al 31 de diciembre de 2015

	30.09.16	31.12.15		30.09.16	31.12.15
	\$			\$	
<b>ACTIVO</b>			<b>PASIVO</b>		
<b>ACTIVO CORRIENTE</b>			<b>PASIVO CORRIENTE</b>		
Caja y Bancos (Nota 4.1)	163.404	70.473	Valores de Deuda Fiduciaria (Notas 4.5 y 5)	2.474.055	16.273.409
Inversiones corrientes (Nota 4.2 y Anexos C y D)	674.066	1.396.099	Deudas Fiscales (Notas 4.6 y 5)	460.056	687.224
Créditos por cesión fiduciaria (Notas 4.3 y 5 y Anexo E)	14.702.573	17.935.916	Otras Deudas (Notas 4.7 y 5)	555.364	850.047
Otros Créditos (Notas 4.4 y 5)	1.390.806	1.362.996	<b>Total del Pasivo Corriente</b>	<b>3.489.475</b>	<b>17.810.680</b>
<b>Total del Activo Corriente</b>	<b>16.930.849</b>	<b>20.765.484</b>	<b>Total del Pasivo</b>	<b>3.489.475</b>	<b>17.810.680</b>
<b>ACTIVO NO CORRIENTE</b>			<b>PATRIMONIO NETO FIDUCIARIO</b> (según Estado		
Créditos por cesión fiduciaria (Notas 4.3 y 5 y Anexo E)	3.781.084	12.893.361	de Evolución del Patrimonio Neto Fiduciario)	17.366.503	15.992.210
Otros Créditos (Notas 4.4 y 5)	144.045	144.045	<b>Total del Pasivo y Patrimonio Neto Fiduciario</b>	<b>20.855.978</b>	<b>33.802.890</b>
<b>Total del Activo No Corriente</b>	<b>3.925.129</b>	<b>13.037.406</b>			
<b>Total del Activo</b>	<b>20.855.978</b>	<b>33.802.890</b>			

Las Notas y Anexos que se acompañan son parte integrante de los estados contables fiduciarios.

Firmado a efectos de su identificación  
Con nuestro informe de fecha 09/11/2016  
**BECHER Y ASOCIADOS S.R.L.**  
C.P.C.E. Prov. Santa Fe - M.N. 7-282

**Dra. Leticia Eba (Socio)**  
Contador Público (UAIJK)  
C.P.C.E. Prov. Santa Fe - M.N. 17.722

**Rosario Administradora**  
Sociedad Fiduciaria S.A.  
(en carácter de Fiduciario)

**Dr. Fernando J. Luciani**  
Presidente

## Fideicomiso Financiero Fidebica XXXV

**Estado de Resultados Fiduciario**  
Correspondiente al ejercicio económico N° 3  
por el período de nueve meses  
iniciado el 1° de enero de 2016 y finalizado el 30 de septiembre de 2016  
comparativo con el período de nueve meses  
iniciado el 1° de enero de 2015 y finalizado el 30 de septiembre de 2015

	30.09.16	30.09.15
	\$	\$
Intereses por Créditos por cesión fiduciaria	4.242.428	8.514.295
Intereses por Valores de Deuda Fiduciaria	(1.595.378)	(6.841.891)
Previsión por riesgo de incobrabilidad (Anexo E)	(68.870)	57.243
Resultados Financieros generados por activos:		
Resultado por tenencia de inversiones	258.645	322.709
Intereses plazo fijo	3.062	240.337
Gastos (Anexo H)	(688.506)	(956.988)
<b>Resultado del período antes del Impuesto - Ganancia</b>	<b>2.151.381</b>	<b>1.335.705</b>
Impuesto a las Ganancias (Nota 3.9)	(777.088)	(415.518)
<b>Resultado neto del período - Ganancia</b>	<b>1.374.293</b>	<b>920.187</b>

Las Notas y Anexos que se acompañan son parte integrante de los estados contables fiduciarios.



Firmado a efectos de su identificación  
Con nuestro informe de fecha 09/11/2016  
**BECHER Y ASOCIADOS S.R.L.**  
C.P.C.E. Prov. Santa Fe - M.N. 7-282

**Dra. Leticia Ebba (Socio)**  
Contador Público (UAFJK.)  
C.P.C.E. Prov. Santa Fe - M.N. 17.722

**Rosario Administradora**  
**Sociedad Fiduciaria S.A.**  
(en carácter de Fiduciario)

**Dr. Fernando J. Luciani**  
Presidente



2

## Fideicomiso Financiero Fidebica XXXVI

**Estado de Situación Patrimonial Fiduciario**  
Al 30 de septiembre de 2016 y al 31 de diciembre de 2015

	30.09.16	31.12.15		30.09.16	31.12.15
	\$			\$	
<b>ACTIVO</b>			<b>PASIVO</b>		
<b>ACTIVO CORRIENTE</b>			<b>PASIVO CORRIENTE</b>		
Caja y Bancos (Nota 4.1)	144.681	95.456	Valores de Deuda Fiduciaria (Notas 4.5 y 5)	8.468.894	26.616.458
Inversiones corrientes (Nota 4.2 y Anexos C y D)	1.113.429	3.253.651	Deudas Fiscales (Notas 4.6 y 5)	19.604	15.966
Créditos por cesión fiduciaria (Notas 4.3 y 5 y Anexo E)	19.368.155	25.499.779	Otras Deudas (Notas 4.7 y 5)	794.174	1.267.037
Otros Créditos (Notas 4.4 y 5)	1.231.664	1.313.117	<b>Total del Pasivo Corriente</b>	<b>9.282.672</b>	<b>27.899.461</b>
<b>Total del Activo Corriente</b>	<b>21.857.929</b>	<b>30.162.003</b>			
			<b>PASIVO NO CORRIENTE</b>		
<b>ACTIVO NO CORRIENTE</b>			Valores de Deuda Fiduciaria (Notas 4.5 y 5)	-	2.205.698
Créditos por cesión fiduciaria (Notas 4.3 y 5 y Anexo E)	6.752.039	19.179.261	<b>Total del Pasivo No Corriente</b>	<b>-</b>	<b>2.205.698</b>
Otros Créditos (Notas 4.4 y 5)	338.959	436.637	<b>Total del Pasivo</b>	<b>9.282.672</b>	<b>30.105.159</b>
<b>Total del Activo No Corriente</b>	<b>7.090.998</b>	<b>19.615.898</b>			
<b>Total del Activo</b>	<b>28.948.927</b>	<b>49.777.901</b>	<b>PATRIMONIO NETO FIDUCIARIO</b> (según Estado de Evolución del Patrimonio Neto Fiduciario)	19.666.255	19.672.742
			<b>Total del Pasivo y Patrimonio Neto Fiduciario</b>	<b>28.948.927</b>	<b>49.777.901</b>

Las Notas y Anexos que se acompañan son parte integrante de los estados contables fiduciarios.

Firmado a efectos de su identificación  
Con nuestro informe de fecha 09/11/2016  
**BECHER Y ASOCIADOS S.R.L.**  
C.P.C.E. Prov. Santa Fe - M.N. 7-282

**Dra. Leticia Ebba (Socio)**  
Contador Público (UAFJK.)  
C.P.C.E. Prov. Santa Fe - M.N. 17.722

**Rosario Administradora**  
**Sociedad Fiduciaria S.A.**  
(en carácter de Fiduciario)

**Dr. Fernando J. Luciani**  
Presidente

## Fideicomiso Financiero Fidebica XXXVI

**Estado de Resultados Fiduciario**  
Correspondiente al ejercicio económico N° 2  
por el período de nueve meses  
iniciado el 1° de enero de 2016 y finalizado el 30 de septiembre de 2016  
comparativo con el período de 261 días  
iniciado el 13 de enero de 2015 y finalizado el 30 de septiembre de 2015

	30.09.16	30.09.15
	\$	\$
Intereses por Créditos por cesión fiduciaria	4.327.639	5.279.488
Intereses por Valores de Deuda Fiduciaria	(3.337.627)	(5.688.801)
Previsión por riesgo de incobrabilidad (Anexo E)	(187.890)	(727.835)
Resultados Financieros generados por activos:		
Resultado por tenencia de inversiones	369.786	211.347
Intereses plazo fijo	20.808	92.816
Retribución por administración de fondos líquidos	(46.856)	(36.804)
Gastos (Anexo H)	(1.054.669)	(530.506)
<b>Resultado del período antes del Impuesto - Ganancia (Pérdida)</b>	<b>91.191</b>	<b>(1.400.295)</b>
Impuesto a las Ganancias (Nota 3.9)	(97.678)	398.115
<b>Resultado neto del período - Pérdida</b>	<b>(6.487)</b>	<b>(1.002.180)</b>

Las Notas y Anexos que se acompañan son parte integrante de los estados contables fiduciarios.



Firmado a efectos de su identificación  
Con nuestro informe de fecha 09/11/2016  
**BECHER Y ASOCIADOS S.R.L.**  
C.P.C.E. Prov. Santa Fe - M.N. 7-282

**Dra. Leticia Ebba (Socio)**  
Contador Público (UAIJFK.)  
C.P.C.E. Prov. Santa Fe - M.N. 17.722

**Rosario Administradora**  
**Sociedad Fiduciaria S.A.**  
(en carácter de Fiduciario)

**Dr. Fernando J. Luciani**  
Presidente



2

## Fideicomiso Financiero Fidebica XXXVII

**Estado de Situación Patrimonial Fiduciario**  
Al 30 de septiembre de 2016 y al 31 de diciembre de 2015

	30.09.16	31.12.15		30.09.16	31.12.15
	\$	\$		\$	\$
<b>ACTIVO</b>			<b>PASIVO</b>		
<b>ACTIVO CORRIENTE</b>			<b>PASIVO CORRIENTE</b>		
Caja y Bancos (Nota 4.1)	157.938	90.012	Valores de Deuda Fiduciaria (Notas 4.5 y 5)	25.372.202	32.000.763
Inversiones corrientes (Nota 4.2 y Anexos C y D)	1.846.638	4.517.622	Deudas Fiscales (Notas 4.6 y 5)	32.746	16.567
Créditos por cesión fiduciaria (Notas 4.3 y 5 y Anexo E)	30.107.366	33.409.682	Otras Deudas (Notas 4.7 y 5)	1.176.806	2.529.892
Otros Créditos (Notas 4.4 y 5)	1.515.706	1.143.332	<b>Total del Pasivo Corriente</b>	<b>26.581.754</b>	<b>34.547.222</b>
<b>Total del Activo Corriente</b>	<b>33.627.648</b>	<b>39.160.648</b>			
			<b>PASIVO NO CORRIENTE</b>		
<b>ACTIVO NO CORRIENTE</b>			Valores de Deuda Fiduciaria (Notas 4.5 y 5)	-	15.583.767
Créditos por cesión fiduciaria (Notas 4.3 y 5 y Anexo E)	17.491.392	35.314.846	<b>Total del Pasivo No Corriente</b>	<b>-</b>	<b>15.583.767</b>
Otros Créditos (Notas 4.4 y 5)	383.214	461.372	<b>Total del Pasivo</b>	<b>26.581.754</b>	<b>50.130.989</b>
<b>Total del Activo No Corriente</b>	<b>17.874.606</b>	<b>35.776.218</b>	<b>PATRIMONIO NETO FIDUCIARIO</b> (según Estado		
<b>Total del Activo</b>	<b>51.502.254</b>	<b>74.936.866</b>	de Evolución del Patrimonio Neto Fiduciario)	24.920.500	24.805.877
			<b>Total del Pasivo y Patrimonio Neto Fiduciario</b>	<b>51.502.254</b>	<b>74.936.866</b>

Las Notas y Anexos que se acompañan son parte integrante de los estados contables fiduciarios.

Firmado a efectos de su identificación  
Con nuestro informe de fecha 09/11/2016  
**BECHER Y ASOCIADOS S.R.L.**  
C.P.C.E. Prov. Santa Fe - M.N. 7-282

**Dra. Leticia Ebba (Socio)**  
Contador Público (UAIJFK.)  
C.P.C.E. Prov. Santa Fe - M.N. 17.722

**Rosario Administradora**  
**Sociedad Fiduciaria S.A.**  
(en carácter de Fiduciario)

**Dr. Fernando J. Luciani**  
Presidente

## Fideicomiso Financiero Fidebica XXXVII

**Estado de Resultados Fiduciario**  
Correspondiente al ejercicio económico N° 2  
por el período de nueve meses  
iniciado el 1° de enero de 2016 y finalizado el 30 de septiembre de 2016  
comparativo con el período de 154 días  
iniciado el 30 de abril de 2015 y finalizado el 30 de septiembre de 2015

	30.09.16	30.09.15
	\$	\$
Intereses por Créditos por cesión fiduciaria	7.593.874	3.587.264
Intereses por Valores de Deuda Fiduciaria	(7.206.784)	(3.574.785)
Previsión por riesgo de incobrabilidad - Recupero (Anexo E)	(30.527)	(782.942)
<b>Resultados Financieros generados por activos:</b>		
Resultado por tenencia de inversiones	616.655	130.494
Intereses plazo fijo	41.448	45.075
Retribución por administración de fondos líquidos	(79.631)	(21.244)
Gastos (Anexo H)	(742.254)	(775.552)
<b>Resultado del período antes del Impuesto - Ganancia</b>	<b>192.781</b>	<b>(1.391.690)</b>
Impuesto a las Ganancias (Nota 3.9)	(78.158)	398.554
<b>Resultado neto del período - Ganancia</b>	<b>114.623</b>	<b>(993.136)</b>

Las Notas y Anexos que se acompañan son parte integrante de los estados contables fiduciarios.





Firmado a efectos de su identificación  
Con nuestro informe de fecha 09/11/2016  
**BECHER Y ASOCIADOS S.R.L.**  
C.P.C.E. Prov. Santa Fe - M.N. 7-282

**Dra. Leticia Ebba (Socio)**  
Contador Público (U.AJFK.)  
C.P.C.E. Prov. Santa Fe - M.N. 17.722

**Rosario Administradora  
Sociedad Fiduciaria S.A.**  
(en carácter de Fiduciario)

**Dr. Fernando J. Luciani**  
Presidente



2

## Fideicomiso Financiero Fidebica XXXVIII

**Estado de Situación Patrimonial Fiduciario**  
Al 30 de septiembre de 2016  
comparativo con el ejercicio económico irregular N° 1 finalizado el 31 de diciembre de 2015

	30.09.16	31.12.15		30.09.16	31.12.15
	\$	\$		\$	\$
<b>ACTIVO</b>			<b>PASIVO</b>		
<b>ACTIVO CORRIENTE</b>			<b>PASIVO CORRIENTE</b>		
Caja y Bancos (Nota 4.1)	123.226	49.335	Valores de Deuda Fiduciaria (Notas 4.5 y 5)	24.012.552	31.988.964
Inversiones corrientes (Nota 4.2 y Anexos C y D)	2.114.118	5.644.615	Deudas Fiscales (Notas 4.6 y 5)	39.064	41.640
Créditos por cesión fiduciaria (Notas 4.3 y 5 y Anexo E)	24.150.316	32.106.946	Otras Deudas (Notas 4.7 y 5)	1.360.278	2.544.939
Otros Créditos (Notas 4.4 y 5)	1.316.088	655.340	<b>Total del Pasivo Corriente</b>	<b>25.411.894</b>	<b>34.575.543</b>
<b>Total del Activo Corriente</b>	<b>27.703.748</b>	<b>38.456.236</b>	<b>PASIVO NO CORRIENTE</b>		
<b>ACTIVO NO CORRIENTE</b>			Valores de Deuda Fiduciaria (Notas 4.5 y 5)	1.668.518	16.699.818
Créditos por cesión fiduciaria (Notas 4.3 y 5 y Anexo E)	16.163.655	29.300.841	<b>Total del Pasivo No Corriente</b>	<b>1.668.518</b>	<b>16.699.818</b>
Otros Créditos (Notas 4.4 y 5)	463.559	532.837	<b>Total del Pasivo</b>	<b>27.080.412</b>	<b>51.275.361</b>
<b>Total del Activo No Corriente</b>	<b>16.627.214</b>	<b>29.833.678</b>	<b>PATRIMONIO NETO FIDUCIARIO</b> (según Estado		
<b>Total del Activo</b>	<b>44.330.962</b>	<b>68.289.914</b>	de Evolución del Patrimonio Neto Fiduciario)	17.250.550	17.014.553
			<b>Total del Pasivo y Patrimonio Neto Fiduciario</b>	<b>44.330.962</b>	<b>68.289.914</b>

Las Notas y Anexos que se acompañan son parte integrante de los estados contables fiduciarios.

Firmado a efectos de su identificación  
Con nuestro informe de fecha 09/11/2016  
**BECHER Y ASOCIADOS S.R.L.**  
C.P.C.E. Prov. Santa Fe - M.N. 7-282

**Dra. Leticia Ebba (Socio)**  
Contador Público (U.AJFK.)  
C.P.C.E. Prov. Santa Fe - M.N. 17.722

**Rosario Administradora  
Sociedad Fiduciaria S.A.**  
(en carácter de Fiduciario)

**Dr. Fernando J. Luciani**  
Presidente

## Fideicomiso Financiero Fidebica XXXVIII

**Estado de Resultados Fiduciario**  
Correspondiente al ejercicio económico N° 2  
por el período de nueve meses  
iniciado el 1° de enero de 2016 y finalizado el 30 de septiembre de 2016

	30.09.16
	\$
Intereses por Créditos por cesión fiduciaria	7.824.437
Intereses por Valores de Deuda Fiduciaria	(7.372.345)
Previsión por riesgo de incobrabilidad (Anexo E) - Recuperado	107.338
Resultados Financieros generados por activos:	
Resultado por tenencia de inversiones	627.775
Intereses plazo fijo	32.287
Retribución por Administración de Fondos líquidos	(79.867)
Gastos (Anexo H)	(834.350)
<b>Resultado del período antes del Impuesto - Ganancia</b>	<b>305.275</b>
Impuesto a las Ganancias (Nota 3.9)	(69.278)
<b>Resultado neto del período - Ganancia</b>	<b>235.997</b>

Las Notas y Anexos que se acompañan son parte integrante de los estados contables fiduciarios.



Firmado a efectos de su identificación  
Con nuestro informe de fecha 09/11/2016  
**BECHER Y ASOCIADOS S.R.L.**  
C.P.C.E. Prov. Santa Fe - M.N. 7-282

**Dra. Leticia Ebba (Socio)**  
Contador Público (UAFJK.)  
C.P.C.E. Prov. Santa Fe - M.N. 17.722

**Rosario Administradora**  
**Sociedad Fiduciaria S.A.**  
(en carácter de Fiduciario)

**Dr. Fernando J. Luciani**  
Presidente



2

## Fideicomiso Financiero Fidebica XXXIX

**Estado de Situación Patrimonial Fiduciario**  
Al 30 de septiembre de 2016 y al 31 de diciembre de 2015

	30.09.16	31.12.15		30.09.16	31.12.15
	\$	\$		\$	\$
<b>ACTIVO</b>			<b>PASIVO</b>		
<b>ACTIVO CORRIENTE</b>			<b>PASIVO CORRIENTE</b>		
Caja y Bancos (Nota 4.1)	126.725	-	Valores de Deuda Fiduciaria (Notas 4.5 y 5)	27.111.124	47.949.031
Inversiones corrientes (Nota 4.2 y Anexo C)	3.390.112	-	Deudas Fiscales (Notas 4.6 y 5)	50.224	1.058.084
Créditos por cesión fiduciaria (Notas 4.3 y 5 y Anexo E)	27.233.929	44.542.617	Otras Deudas (Notas 4.7 y 5)	1.666.832	146.206
Otros Créditos (Notas 4.4 y 5)	1.753.652	12.605.008	<b>Total del Pasivo Corriente</b>	<b>28.828.180</b>	<b>49.153.321</b>
<b>Total del Activo Corriente</b>	<b>32.504.418</b>	<b>57.147.625</b>	<b>PASIVO NO CORRIENTE</b>		
			Valores de Deuda Fiduciaria (Notas 4.5 y 5)	2.422.466	19.671.250
<b>ACTIVO NO CORRIENTE</b>			<b>Total del Pasivo No Corriente</b>	<b>2.422.466</b>	<b>19.671.250</b>
Créditos por cesión fiduciaria (Notas 4.3 y 5 y Anexo E)	20.557.770	34.297.223	<b>Total del Pasivo</b>	<b>31.250.646</b>	<b>68.824.571</b>
Otros Créditos (Notas 4.4 y 5)	535.285	187.800	<b>PATRIMONIO NETO FIDUCIARIO</b> (según Estado		
<b>Total del Activo No Corriente</b>	<b>21.093.055</b>	<b>34.485.023</b>	de Evolución del Patrimonio Neto Fiduciario)	22.346.827	22.808.077
<b>Total del Activo</b>	<b>53.597.473</b>	<b>91.632.648</b>	<b>Total del Pasivo y Patrimonio Neto Fiduciario</b>	<b>53.597.473</b>	<b>91.632.648</b>

Las Notas y Anexos que se acompañan son parte integrante de los estados contables fiduciarios.

Firmado a efectos de su identificación  
Con nuestro informe de fecha 09/11/2016  
**BECHER Y ASOCIADOS S.R.L.**  
C.P.C.E. Prov. Santa Fe - M.N. 7-282

**Dra. Leticia Ebba (Socio)**  
Contador Público (UAFJK.)  
C.P.C.E. Prov. Santa Fe - M.N. 17.722

**Rosario Administradora**  
**Sociedad Fiduciaria S.A.**  
(en carácter de Fiduciario)

**Dr. Fernando J. Luciani**  
Presidente

## Fideicomiso Financiero Fidebica XXXIX

**Estado de Resultados Fiduciario**  
Correspondiente al ejercicio económico N° 2  
por el período de nueve meses  
iniciado el 1° de enero de 2016  
y finalizado el 30 de septiembre de 2016

	30.09.16
	\$
Intereses por Créditos por cesión fiduciaria	9.510.468
Intereses por Valores de Deuda Fiduciaria	(9.751.338)
Previsión por riesgo de incobrabilidad (Anexo E)	184.081
Resultados Financieros generados por activos:	
Resultado por tenencia de inversiones	945.239
Retribución Administración fondos líquidos	(114.374)
Gastos (Anexo H)	(1.582.811)
<b>Resultado del período antes del Impuesto - Pérdida</b>	<b>(808.735)</b>
Impuesto a las Ganancias (Nota 3.9)	347.485
<b>Resultado neto del período - Pérdida</b>	<b>(461.250)</b>

Las Notas y Anexos que se acompañan son parte integrante de los estados contables fiduciarios



Firmado a efectos de su identificación  
Con nuestro informe de fecha 09/11/2016  
**BECHER Y ASOCIADOS S.R.L.**  
C.P.C.E. Prov. Santa Fe - M.N. 7-282

**Dra. Leticia Ebba (Socio)**  
Contador Público (UAIJFK.)  
C.P.C.E. Prov. Santa Fe - M.N. 17.722

**Rosario Administradora  
Sociedad Fiduciaria S.A.**  
(en carácter de Fiduciario)

**Dr. Fernando J. Luciani**  
Presidente



2

## Fideicomiso Financiero Fidebica XL

**Estado de Situación Patrimonial Fiduciario**  
Al 30 de septiembre de 2016 y al 31 de diciembre de 2015

	30.09.16	31.12.15		30.09.16	31.12.15
	\$	\$		\$	\$
<b>ACTIVO</b>			<b>PASIVO</b>		
<b>ACTIVO CORRIENTE</b>			<b>PASIVO CORRIENTE</b>		
Caja y Bancos (Nota 4.1)	150.010	-	Valores de Deuda Fiduciaria (Notas 4.5 y 5)	29.201.205	46.220.718
Inversiones corrientes (Nota 4.2 y Anexo C y D)	3.579.350	-	Deudas Fiscales (Notas 4.6 y 5)	152.270	-
Créditos por cesión fiduciaria (Notas 4.3 y 5 y Anexo E)	29.081.924	45.116.939	Otras Deudas (Notas 4.7 y 5)	1.908.616	7.865
Otros Créditos (Notas 4.4 y 5)	2.017.574	-	<b>Total del Pasivo Corriente</b>	<b>31.262.091</b>	<b>46.228.583</b>
<b>Total del Activo Corriente</b>	<b>34.828.858</b>	<b>45.116.939</b>			
			<b>PASIVO NO CORRIENTE</b>		
<b>ACTIVO NO CORRIENTE</b>			Valores de Deuda Fiduciaria (Notas 4.5 y 5)	2.874.284	13.146.340
Créditos por cesión fiduciaria (Notas 4.3 y 5 y Anexo E)	21.797.641	36.920.875	<b>Total del Pasivo No Corriente</b>	<b>2.874.284</b>	<b>13.146.340</b>
Otros Créditos (Notas 4.4 y 5)	174.020	176.772	<b>Total del Pasivo</b>	<b>34.136.375</b>	<b>59.374.923</b>
<b>Total del Activo No Corriente</b>	<b>21.971.661</b>	<b>37.097.647</b>	<b>PATRIMONIO NETO FIDUCIARIO</b> (según Estado de Evolución del Patrimonio Neto Fiduciario)	22.664.144	22.839.663
<b>Total del Activo</b>	<b>56.800.519</b>	<b>82.214.586</b>	<b>Total del Pasivo y Patrimonio Neto Fiduciario</b>	<b>56.800.519</b>	<b>82.214.586</b>

Las Notas y Anexos que se acompañan son parte integrante de los estados contables fiduciarios.

Firmado a efectos de su identificación  
Con nuestro informe de fecha 09/11/2016  
**BECHER Y ASOCIADOS S.R.L.**  
C.P.C.E. Prov. Santa Fe - M.N. 7-282

**Dra. Leticia Ebba (Socio)**  
Contador Público (UAIJFK.)  
C.P.C.E. Prov. Santa Fe - M.N. 17.722

**Rosario Administradora  
Sociedad Fiduciaria S.A.**  
(en carácter de Fiduciario)

**Dr. Fernando J. Luciani**  
Presidente

## Fideicomiso Financiero Fidebica XL

**Estado de Resultados Fiduciario**  
Correspondiente al ejercicio económico N° 2  
por el período de nueve meses  
iniciado el 1° de enero de 2016  
y finalizado el 30 de septiembre de 2016

	30.09.16
	\$
Intereses por Créditos por cesión fiduciaria	8.916.575
Intereses por Valores de Deuda Fiduciaria	(7.615.309)
Previsión por riesgo de incobrabilidad (Anexo E)	(351.631)
Resultados Financieros generados por activos:	
Resultado por tenencia de inversiones	490.278
Intereses plazo fijo	239.014
Retribución por administración de fondos líquidos	(77.304)
Gastos (Anexo H)	(1.682.313)
<b>Resultado del período antes del Impuesto - Pérdida</b>	<b>(80.690)</b>
Impuesto a las Ganancias (Nota 3.9)	(94.829)
<b>Resultado neto del período - Pérdida</b>	<b>(175.519)</b>

Las Notas y Anexos que se acompañan son parte integrante de los estados contables fiduciarios



Firmado a efectos de su identificación  
Con nuestro informe de fecha 09/11/2016  
**BECHER Y ASOCIADOS S.R.L.**  
C.P.C.E. Prov. Santa Fe - M.N. 7-282

**Dra. Leticia Ebba (Socio)**  
Contador Público (UAIJK.)  
C.P.C.E. Prov. Santa Fe - M.N. 17.722

**Rosario Administradora**  
**Sociedad Fiduciaria S.A.**  
(en carácter de Fiduciario)

**Dr. Fernando J. Luciani**  
Presidente



2

## Fideicomiso Financiero Fidebica XLI

**Estado de Situación Patrimonial Fiduciario**  
Al 30 de septiembre de 2016 y al 31 de diciembre de 2015

	30.09.16	31.12.15		30.09.16	31.12.15
	\$	\$		\$	\$
<b>ACTIVO</b>			<b>PASIVO</b>		
<b>ACTIVO CORRIENTE</b>			<b>PASIVO CORRIENTE</b>		
Caja y Bancos (Nota 4.1)	169.352	-	Valores de Deuda Fiduciaria (Notas 4.5 y 5)	25.371.140	14.792.282
Inversiones corrientes (Nota 4.2 y Anexo C)	4.776.825	-	Deudas Fiscales (Notas 4.6 y 5)	714.654	-
Créditos por cesión fiduciaria (Notas 4.3 y 5 y Anexo E)	25.569.832	21.406.891	Otras Deudas (Notas 4.7 y 5)	2.163.113	7.865
Otros Créditos (Notas 4.4 y 5)	1.511.314	-	<b>Total del Pasivo Corriente</b>	<b>28.248.907</b>	<b>14.800.147</b>
<b>Total del Activo Corriente</b>	<b>32.027.323</b>	<b>21.406.891</b>	<b>PASIVO NO CORRIENTE</b>		
			Valores de Deuda Fiduciaria (Notas 4.5 y 5)	8.129.778	26.236.733
<b>ACTIVO NO CORRIENTE</b>			<b>Total del Pasivo No Corriente</b>	<b>8.129.778</b>	<b>26.236.733</b>
Créditos por cesión fiduciaria (Notas 4.3 y 5 y Anexo E)	18.160.282	29.551.238	<b>Total del Pasivo</b>	<b>36.378.685</b>	<b>41.036.880</b>
Otros Créditos (Notas 4.4 y 5)	142.538	110.846	<b>PATRIMONIO NETO FIDUCIARIO</b> (según Estado de Evolución del Patrimonio Neto Fiduciario)	13.951.458	10.032.095
<b>Total del Activo No Corriente</b>	<b>18.302.820</b>	<b>29.662.084</b>	<b>Total del Pasivo y Patrimonio Neto Fiduciario</b>	<b>50.330.143</b>	<b>51.068.975</b>
<b>Total del Activo</b>	<b>50.330.143</b>	<b>51.068.975</b>			

Las Notas y Anexos que se acompañan son parte integrante de los estados contables fiduciarios.

Firmado a efectos de su identificación  
Con nuestro informe de fecha 09/11/2016  
**BECHER Y ASOCIADOS S.R.L.**  
C.P.C.E. Prov. Santa Fe - M.N. 7-282

**Dra. Leticia Ebba (Socio)**  
Contador Público (UAIJK.)  
C.P.C.E. Prov. Santa Fe - M.N. 17.722

**Rosario Administradora**  
**Sociedad Fiduciaria S.A.**  
(en carácter de Fiduciario)

**Dr. Fernando J. Luciani**  
Presidente

## Fideicomiso Financiero Fidebica XLI

**Estado de Resultados Fiduciario**  
Correspondiente al ejercicio económico N° 2  
por el período de nueve meses  
iniciado el 1° de enero de 2016  
y finalizado el 30 de septiembre de 2016

	30.09.16
	\$
Intereses por Créditos por cesión fiduciaria	7.021.618
Intereses por Valores de Deuda Fiduciaria	(3.982.208)
Provisión por riesgo de incobrabilidad (Anexo E)	(111.157)
Resultados Financieros generados por activos:	
Resultado por tenencia de inversiones	293.583
Intereses plazo fijo	15.902
Retribución Administración fondos líquidos	(37.448)
Gastos (Anexo H)	(1.455.896)
<b>Resultado del período antes del Impuesto - Ganancia</b>	<b>1.744.394</b>
Impuesto a las Ganancias (Nota 3.9)	(614.998)
<b>Resultado neto del período - Ganancia</b>	<b>1.129.396</b>



Las Notas y Anexos que se acompañan son parte integrante de los estados contables fiduciarios.

Firmado a efectos de su identificación  
Con nuestro informe de fecha 09/11/2016  
**BECHER Y ASOCIADOS S.R.L.**  
C.P.C.E. Prov. Santa Fe - M.N. 7-282

**Dra. Leticia Ebba (Socio)**  
Contador Público (UAJFK.)  
C.P.C.E. Prov. Santa Fe - M.N. 17.722

**Rosario Administradora  
Sociedad Fiduciaria S.A.**  
(en carácter de Fiduciario)

**Dr. Fernando J. Luciani**  
Presidente



2

## Fideicomiso Financiero Fidebica XLII

### Estado de Situación Patrimonial Fiduciario

Al 30 de septiembre de 2016

	30.09.16		30.09.16
	\$		\$
<b>ACTIVO</b>		<b>PASIVO</b>	
<b>ACTIVO CORRIENTE</b>		<b>PASIVO CORRIENTE</b>	
Caja y Bancos (Nota 4.1)	858.712	Valores de Deuda Fiduciaria (Notas 4.5 y 5)	45.959.390
Inversiones corrientes (Nota 4.2 y Anexo C)	6.704.739	Deudas Fiscales (Notas 4.6 y 5)	817.940
Créditos por cesión fiduciaria (Notas 4.3 y 5 y Anexo E)	44.197.932	Otras Deudas (Notas 4.7 y 5)	2.941.716
Otros Créditos (Notas 4.4 y 5)	2.048.013	<b>Total del Pasivo Corriente</b>	<b>49.719.046</b>
<b>Total del Activo Corriente</b>	<b>53.809.396</b>	<b>PASIVO NO CORRIENTE</b>	
<b>ACTIVO NO CORRIENTE</b>		Valores de Deuda Fiduciaria (Notas 4.5 y 5)	4.807.963
Créditos por cesión fiduciaria (Notas 4.3 y 5 y Anexo E)	18.771.972	<b>Total del Pasivo No Corriente</b>	<b>4.807.963</b>
Otros Créditos (Notas 4.4 y 5)	195.320	<b>Total del Pasivo</b>	<b>54.527.009</b>
<b>Total del Activo No Corriente</b>	<b>18.967.292</b>	<b>PATRIMONIO NETO FIDUCIARIO</b> (según Estado de Evolución del Patrimonio Neto Fiduciario)	18.249.679
<b>Total del Activo</b>	<b>72.776.688</b>	<b>Total del Pasivo y Patrimonio Neto Fiduciario</b>	<b>72.776.688</b>

Las Notas y Anexos que se acompañan son parte integrante de los estados contables fiduciarios.

Firmado a efectos de su identificación  
Con nuestro informe de fecha 09/11/2016  
**BECHER Y ASOCIADOS S.R.L.**  
C.P.C.E. Prov. Santa Fe - M.N. 7-282

**Dra. Leticia Ebba (Socio)**  
Contador Público (UAJFK.)  
C.P.C.E. Prov. Santa Fe - M.N. 17.722

**Rosario Administradora  
Sociedad Fiduciaria S.A.**  
(en carácter de Fiduciario)

**Dr. Fernando J. Luciani**  
Presidente



## Fideicomiso Financiero Fidebica XLII

**Estado de Resultados Fiduciario**  
Correspondiente al ejercicio económico irregular N° 1  
por el período de 215 días  
iniciado el 29 de febrero de 2016  
y finalizado el 30 de septiembre de 2016

	<b>30.09.16</b>
	<b>\$</b>
Intereses por Créditos por cesión fiduciaria	7.298.477
Intereses por Valores de Deuda Fiduciaria	(4.369.520)
Previsión por riesgo de incobrabilidad (Anexo E)	(804.791)
Resultados Financieros generados por activos:	
Resultado por tenencia de inversiones	108.438
Intereses plazo fijo	26.301
Retribución A Administración fondos líquidos	(16.262)
Gastos (Anexo H)	(971.228)
<b>Resultado del período antes del Impuesto - Ganancia</b>	<b>1.271.415</b>
Impuesto a las Ganancias (Nota 3.9)	(531.352)
<b>Resultado neto del período - Ganancia</b>	<b>740.063</b>

Las Notas y Anexos que se acompañan son parte integrante de los estados contables fiduciarios

Firmado a efectos de su identificación  
Con nuestro informe de fecha 09/11/2016  
**BECHER Y ASOCIADOS S.R.L.**  
C.P.C.E. Prov. Santa Fe - M.N. 7-282

**Dra. Leticia Ebba (Socio)**  
Contador Público (UAFJK.)  
C.P.C.E. Prov. Santa Fe - M.N. 17.722

**Rosario Administradora  
Sociedad Fiduciaria S.A.**  
(en carácter de Fiduciario)

**Dr. Fernando J. Luciani**  
Presidente



2

## Fideicomiso Financiero Pla III

**Estado de Situación Patrimonial Fiduciario**  
Al 30 de septiembre de 2016 y al 31 de diciembre de 2015

	30.09.16	31.12.15		30.09.16	31.12.15
	\$	\$		\$	\$
<b>ACTIVO</b>			<b>PASIVO</b>		
<b>ACTIVO CORRIENTE</b>			<b>PASIVO CORRIENTE</b>		
Caja y Bancos (Nota 4.1)	12.860	59.610	Valores de Deuda Fiduciaria (Notas 4.5 y 5)	3.983.038	14.541.048
Inversiones Corrientes (Nota 4.2 y Anexos C y D)	229.551	1.371.988	Deudas Fiscales (Notas 4.6 y 5)	8.724	479.761
Créditos por cesión fiduciaria (Notas 4.3 y 5 y Anexo E)	8.274.720	13.725.906	Otras Deudas (Notas 4.7 y 5)	405.791	898.800
Otros créditos (Notas 4.4 y 5)	252.220	1.688.359	<b>Total del Pasivo Corriente</b>	<b>4.397.553</b>	<b>15.919.609</b>
<b>Total del Activo Corriente</b>	<b>8.769.351</b>	<b>16.845.863</b>			
			<b>PASIVO NO CORRIENTE</b>		
<b>ACTIVO NO CORRIENTE</b>			Valores de Deuda Fiduciaria (Notas 4.5 y 5)	-	848.268
Créditos por cesión fiduciaria (Notas 4.3 y 5 y Anexo E)	-	3.971.996	<b>Total del Pasivo No Corriente</b>	<b>-</b>	<b>848.268</b>
Otros créditos (Notas 4.4 y 5)	36.195	123.560	<b>Total del Pasivo</b>	<b>4.397.553</b>	<b>16.767.877</b>
<b>Total del Activo No Corriente</b>	<b>36.195</b>	<b>4.095.556</b>			
<b>Total del Activo</b>	<b>8.805.546</b>	<b>20.941.419</b>	<b>PATRIMONIO NETO FIDUCIARIO</b> (según Estado de Evolución del Patrimonio Neto Fiduciario)	<b>4.407.993</b>	<b>4.173.542</b>
			<b>Total del Pasivo y Patrimonio Neto Fiduciario</b>	<b>8.805.546</b>	<b>20.941.419</b>

Las Notas y Anexos que se acompañan son parte integrante de los estados contables fiduciarios.

Firmado a efectos de su identificación  
Con nuestro informe de fecha 09/11/2016  
**BECHER Y ASOCIADOS S.R.L.**  
C.P.C.E. Prov. Santa Fe - M.N. 7.282

**Dra. Leticia Ebba (Socio)**  
Contador Público (UAFJK.)  
C.P.C.E. Prov. Santa Fe - M.N. 17.722

**Rosario Administradora  
Sociedad Fiduciaria S.A.**  
(en carácter de Fiduciario)

**Dr. Fernando J. Luciani**  
Presidente





## Fideicomiso Financiero Pla III

### Estado de Resultados Fiduciario

Correspondiente al ejercicio económico N° 3  
por el periodo de nueve meses

iniciado el 1° de enero de 2016 y finalizado el 30 de septiembre de 2016  
comparativo con el periodo de nueve meses  
iniciado el 1° de enero de 2015 y finalizado el 30 de septiembre de 2015

	30.09.16	30.09.15
	\$	\$
Intereses por Créditos por cesión fiduciaria	2.400.296	3.782.763
Intereses por Valores de Deuda Fiduciaria	(1.829.476)	(1.811.995)
Recupero (Cargo) por riesgo de incobrabilidad (Anexo E)	249.614	(24.232)
Resultados Financieros Generados por Activos:		
Resultado por tenencia de inversiones	133.972	18.361
Intereses Plazo Fijo	87.437	44.615
Retribución por administración de fondos líquidos	(26.791)	(7.620)
Gastos (Anexo H)	(654.358)	(682.026)
Resultado del período antes de impuestos – Ganancia	360.694	1.319.866
Impuesto a las Ganancias (Nota 3.9)	(126.243)	(461.953)
<b>Resultado Neto del periodo - Ganancia</b>	<b>234.451</b>	<b>857.913</b>

Las Notas y Anexos que se acompañan son parte integrante de los estados contables fiduciarios.

Firmado a efectos de su identificación  
Con nuestro informe de fecha 09/11/2016  
**BECHER Y ASOCIADOS S.R.L.**  
C.P.C.E. Prov. Santa Fe - M.N. 7.282

**Dra. Leticia Ebba (Socio)**  
Contador Público (UAFJK.)  
C.P.C.E. Prov. Santa Fe - M.N. 17.722

**Rosario Administradora  
Sociedad Fiduciaria S.A.**  
(en carácter de Fiduciario)

**Dr. Fernando J. Luciani**  
Presidente



2

## Fideicomiso Financiero Pla IV

### Estado de Situación Patrimonial Fiduciario

Al 30 de septiembre de 2016 y al 31 de diciembre de 2015

	30.09.16	31.12.15		30.09.16	31.12.15
	\$	\$		\$	\$
<b>ACTIVO</b>			<b>PASIVO</b>		
<b>ACTIVO CORRIENTE</b>			<b>PASIVO CORRIENTE</b>		
Caja y Bancos (Nota 4.1)	28.231	1.183	Valores de Deuda Fiduciaria (Notas 4.5 y 5)	10.910.922	-
Inversiones Corrientes (Nota 4.2 y Anexo C)	599.197	-	Deudas Fiscales (Notas 4.6 y 5)	99.612	-
Créditos por Cesión Fiduciaria (Notas 4.3 y 5 y Anexo E)	13.118.135	2.463.830	Otras Deudas (Notas 4.7 y 5)	1.123.170	203.284
Otros Créditos (Notas 4.4 y 5)	106.714	818	<b>Total del Pasivo Corriente</b>	<b>12.133.704</b>	<b>203.284</b>
<b>Total del Activo Corriente</b>	<b>13.852.277</b>	<b>2.465.831</b>			
			<b>PASIVO NO CORRIENTE</b>		
<b>ACTIVO NO CORRIENTE</b>			Valores de Deuda Fiduciaria (Notas 4.5 y 5)	4.706.359	11.066.341
Créditos por Cesión Fiduciaria (Notas 4.3 y 5 y Anexo E)	6.660.143	11.709.104	<b>Total del Pasivo No Corriente</b>	<b>4.706.359</b>	<b>11.066.341</b>
Otros Créditos (Notas 4.4 y 5)	140.372	120.555	<b>Total del Pasivo</b>	<b>16.840.063</b>	<b>11.269.625</b>
<b>Total del Activo No Corriente</b>	<b>6.800.515</b>	<b>11.829.659</b>			
<b>Total del Activo</b>	<b>20.652.792</b>	<b>14.295.490</b>	<b>PATRIMONIO NETO FIDUCIARIO</b> (según Estado		
			de Evolución del Patrimonio Neto Fiduciario)	3.812.729	3.025.865
			<b>Total del Pasivo y Patrimonio Neto Fiduciario</b>	<b>20.652.792</b>	<b>14.295.490</b>

Las Notas y Anexos que se acompañan son parte integrante de los estados contables fiduciarios.

Firmado a efectos de su identificación  
Con nuestro informe de fecha 09/11/2016  
**BECHER Y ASOCIADOS S.R.L.**  
C.P.C.E. Prov. Santa Fe - M.N. 7.282

**Dra. Leticia Ebba (Socio)**  
Contador Público (UAFJK.)  
C.P.C.E. Prov. Santa Fe - M.N. 17.722

**Rosario Administradora  
Sociedad Fiduciaria S.A.**  
(en carácter de Fiduciario)

**Dr. Fernando J. Luciani**  
Presidente



## Fideicomiso Financiero Pla IV

**Estado de Resultados Fiduciario**  
Correspondiente al ejercicio económico N° 2  
por el período de nueve meses  
iniciado el 1° de enero de 2016  
y finalizado el 30 de septiembre de 2016

	<b>30.09.16</b>
	<b>\$</b>
Intereses por Créditos por cesión fiduciaria	2.974.000
Intereses por Valores de Deuda Fiduciaria	(2.070.990)
Cargo por riesgo de incobrabilidad (Anexo E)	(56.620)
Resultados Financieros Generados por Activos:	
Resultado por tenencia de inversiones	68.197
Retribución por administración de fondos líquidos	(8.252)
Gastos (Anexo H)	(799.275)
Resultado del período antes de impuestos – Ganancia	107.060
Impuesto a las Ganancias (Nota 3.9)	(48.460)
<b>Resultado Neto del período - Ganancia</b>	<b>58.600</b>

Las Notas y Anexos que se acompañan son parte integrante de los estados contables fiduciarios.

Firmado a efectos de su identificación  
Con nuestro informe de fecha 09/11/2016  
**BECHER Y ASOCIADOS S.R.L.**  
C.P.C.E. Prov. Santa Fe - M.N. 7.282

**Dra. Leticia Ebba (Socio)**  
Contador Público (U.A.J.F.K.)  
C.P.C.E. Prov. Santa Fe - M.N. 17.722

**Rosario Administradora  
Sociedad Fiduciaria S.A.**  
(en carácter de Fiduciario)

**Dr. Fernando J. Luciani**  
Presidente



2

## Fideicomiso Financiero Inverlease I

**Estado de Situación Patrimonial Fiduciario**  
Al 30 de septiembre de 2016 y al 31 de diciembre de 2015

	<b>30.09.16</b>	<b>31.12.15</b>		<b>30.09.16</b>	<b>31.12.15</b>
	<b>\$</b>	<b>\$</b>		<b>\$</b>	<b>\$</b>
<b>ACTIVO</b>			<b>PASIVO</b>		
<b>ACTIVO CORRIENTE</b>			<b>PASIVO CORRIENTE</b>		
Caja y Bancos (Nota 4.1)	222.826	716	Valores de Deuda Fiduciaria (Notas 4.5 y 5)	13.265.486	10.918.082
Inversiones corrientes (Nota 4.2 y Anexo C)	1.492.612	-	Deudas Fiscales (Notas 4.6 y 5)	34.241	-
Créditos por cesión fiduciaria (Notas 4.3 y 5 y Anexo E)	9.265.050	13.083.600	Otras Deudas (Notas 4.7 y 5)	736.576	173.741
Otros Créditos (Notas 4.4 y 5)	6.042	52	<b>Total del Pasivo Corriente</b>	<b>14.036.303</b>	<b>11.091.823</b>
<b>Total del Activo Corriente</b>	<b>10.986.530</b>	<b>13.084.368</b>	<b>PASIVO NO CORRIENTE</b>		
<b>ACTIVO NO CORRIENTE</b>			Valores de Deuda Fiduciaria (Notas 4.5 y 5)	1.838.258	6.931.918
Créditos por cesión fiduciaria (Notas 4.3 y 5 y Anexo E)	8.560.811	9.125.519	<b>Total del Pasivo No Corriente</b>	<b>1.838.258</b>	<b>6.931.918</b>
Otros Créditos (Notas 4.4 y 5)	365.948	139.058	<b>Total del Pasivo</b>	<b>15.874.561</b>	<b>18.023.741</b>
<b>Total del Activo No Corriente</b>	<b>8.926.759</b>	<b>9.264.577</b>	<b>PATRIMONIO NETO FIDUCIARIO</b> (según Estado de Evolución del Patrimonio Neto Fiduciario)	<b>4.038.728</b>	<b>4.325.204</b>
<b>Total del Activo</b>	<b>19.913.289</b>	<b>22.348.945</b>	<b>Total del Pasivo y Patrimonio Neto Fiduciario</b>	<b>19.913.289</b>	<b>22.348.945</b>

Las Notas y Anexos que se acompañan son parte integrante de los estados contables fiduciarios.

Firmado a efectos de su identificación  
Con nuestro informe de fecha 09/11/2016  
**BECHER Y ASOCIADOS S.R.L.**  
C.P.C.E. Prov. Santa Fe - M.N. 7.282

**Dra. Leticia Ebba (Socio)**  
Contador Público (U.A.J.F.K.)  
C.P.C.E. Prov. Santa Fe - M.N. 17.722

**Rosario Administradora  
Sociedad Fiduciaria S.A.**  
(en carácter de Fiduciario)

**Dr. Fernando J. Luciani**  
Presidente



## Fideicomiso Financiero Inverlease I

**Estado de Resultados Fiduciario**  
Correspondiente al ejercicio económico N° 3  
por el período de nueve meses  
iniciado el 1° de enero de 2016 y finalizado el 30 de septiembre de 2016

	30.09.16
	\$
Intereses por Créditos por cesión fiduciaria	2.771.729
Intereses por Valores de Deuda Fiduciaria	(2.648.995)
Recupero por riesgo de incobrabilidad (Anexo E)	4.185
Bonificaciones Otorgadas	(879)
Resultados Financieros Generados por Activos:	
Resultado por tenencia de inversiones	177.612
Honorarios por administración de fondos líquidos	(21.491)
Gastos (Anexo H)	(931.299)
Resultado del período antes de impuestos – Pérdida	(649.138)
Impuesto a las Ganancias (Nota 3.9)	226.890
<b>Resultado Neto del período - Pérdida</b>	<b>(422.248)</b>

Las Notas y Anexos que se acompañan son parte integrante de los estados contables fiduciarios.

Firmado a efectos de su identificación  
Con nuestro informe de fecha 09/11/2016  
**BECHER Y ASOCIADOS S.R.L.**  
C.P.C.E. Prov. Santa Fe - M.N. 7.282

**Dra. Leticia Ebba (Socio)**  
Contador Público (U.AJFK.)  
C.P.C.E. Prov. Santa Fe - M.N. 17.722

**Rosario Administradora  
Sociedad Fiduciaria S.A.**  
(en carácter de Fiduciario)

**Dr. Fernando J. Luciani**  
Presidente



2

## Fideicomiso Financiero MIS II

**Estado de Situación Patrimonial Fiduciario**  
Al 30 de septiembre de 2016  
comparativo con el ejercicio económico irregular N° 1 finalizado el 31 de diciembre de 2015

	30.09.16	31.12.15		30.09.16	31.12.15
	\$			\$	
<b>ACTIVO</b>			<b>PASIVO</b>		
<b>ACTIVO CORRIENTE</b>			<b>PASIVO CORRIENTE</b>		
Caja y Bancos (Nota 4.1)	100.268	806.131	Valores de Deuda Fiduciaria (Notas 4.5 y 5)	4.150.704	20.906.479
Inversiones corrientes (Nota 4.2 y Anexo C y D)	643.761	1.931.195	Deudas Fiscales (Notas 4.6 y 5)	13.925	156
Créditos por cesión fiduciaria (Notas 4.3 y 5 y Anexo E)	9.691.593	19.114.994	Otras Deudas (Notas 4.7 y 5)	418.370	1.099.690
Otros Créditos (Notas 4.4 y 5)	633.747	1.473.808	<b>Total del Pasivo Corriente</b>	<b>4.582.999</b>	<b>22.006.325</b>
<b>Total del Activo Corriente</b>	<b>11.069.369</b>	<b>23.326.128</b>	<b>Total del Pasivo</b>	<b>4.582.999</b>	<b>22.006.325</b>
<b>ACTIVO NO CORRIENTE</b>					
Créditos por cesión fiduciaria (Notas 4.3 y 5 y Anexo E)	3.505.610	8.764.011			
Otros Créditos (Notas 4.4 y 5)	351.867	316.533	<b>PATRIMONIO NETO FIDUCIARIO</b> (según Estado de Evolución del Patrimonio Neto Fiduciario)	<b>10.343.847</b>	<b>10.400.347</b>
<b>Total del Activo No Corriente</b>	<b>3.857.477</b>	<b>9.080.544</b>	<b>Total del Pasivo y Patrimonio Neto Fiduciario</b>	<b>14.926.846</b>	<b>32.406.672</b>
<b>Total del Activo</b>	<b>14.926.846</b>	<b>32.406.672</b>			

Las Notas y Anexos que se acompañan son parte integrante de los estados contables fiduciarios.

Firmado a efectos de su identificación  
Con nuestro informe de fecha 9/11/2016  
**BECHER Y ASOCIADOS S.R.L.**  
C.P.C.E. Prov. Santa Fe - M.N. 7-282

**Dra. Leticia Ebba (Socio)**  
Contador Público (U.AJFK.)  
C.P.C.E. Prov. Santa Fe - M.N. 17.722

**Rosario Administradora  
Sociedad Fiduciaria S.A.**  
(en carácter de Fiduciario)

**Dr. Fernando J. Luciani**  
Presidente



## Fideicomiso Financiero MIS II

**Estado de Resultados Fiduciario**  
Correspondiente al ejercicio económico N° 2  
por el período de nueve meses  
iniciado el 1° de enero de 2016 y finalizado el 30 de septiembre de 2016

	<b>30.09.16</b>
	\$
Intereses por Créditos por cesión fiduciaria	2.516.985
Intereses por Valores de Deuda Fiduciaria	(2.188.913)
Recupero por riesgo de incobrabilidad (Anexo E)	62.277
Bonificaciones de capital	(53.157)
Resultados Financieros Generados por Activos:	
Resultado por tenencia de inversiones	261.333
Intereses Plazo Fijo	23.686
Honorarios por administración de fondos líquidos	(42.585)
Otros ingresos	127.147
Gastos (Anexo H)	(798.607)
Resultado del periodo antes de impuestos – Pérdida	(91.834)
Impuesto a las Ganancias (Nota 3.9)	35.334
<b>Resultado neto del periodo - Pérdida</b>	<b>(56.500)</b>

Las Notas y Anexos que se acompañan son parte integrante de los estados contables fiduciarios.

Firmado a efectos de su identificación  
Con nuestro informe de fecha 9/11/2016  
**BECHER Y ASOCIADOS S.R.L.**  
C.P.C.E. Prov. Santa Fe - M.N. 7-282

**Dra. Leticia Ebba (Socio)**  
Contador Público (UAFJK.)  
C.P.C.E. Prov. Santa Fe - M.N. 17.722

**Rosario Administradora**  
**Sociedad Fiduciaria S.A.**  
(en carácter de Fiduciario)

**Dr. Fernando J. Luciani**  
Presidente



2

## Fideicomiso Financiero MIS III

**Estado de Situación Patrimonial Fiduciario**  
Al 30 de septiembre de 2016 y al 31 de diciembre de 2015

	<b>30.09.16</b>	<b>31.12.15</b>		<b>30.09.16</b>	<b>31.12.15</b>
	\$			\$	
<b>ACTIVO</b>			<b>PASIVO</b>		
<b>ACTIVO CORRIENTE</b>			<b>PASIVO CORRIENTE</b>		
Caja y Bancos (Nota 4.1)	62.092	-	Valores de Deuda Fiduciaria (Notas 4.5 y 5)	17.978.531	9.988.030
Inversiones corrientes (Nota 4.2 y Anexo C y D)	3.306.109	-	Deudas Fiscales (Notas 4.6 y 5)	33.265	-
Créditos por cesión fiduciaria (Notas 4.3 y 5 y Anexo E)	18.554.909	9.285.313	Otras Deudas (Notas 4.7 y 5)	1.114.843	26.300
Otros Créditos (Notas 4.4 y 5)	782.035	-	<b>Total del Pasivo Corriente</b>	<b>19.126.639</b>	<b>10.014.330</b>
<b>Total del Activo Corriente</b>	<b>22.705.145</b>	<b>9.285.313</b>			
			<b>PASIVO NO CORRIENTE</b>		
<b>ACTIVO NO CORRIENTE</b>			Valores de Deuda Fiduciaria (Notas 4.5 y 5)	-	2.944.074
Créditos por cesión fiduciaria (Notas 4.3 y 5 y Anexo E)	5.923.943	9.203.419	<b>Total del Pasivo no Corriente</b>	<b>-</b>	<b>2.944.074</b>
Otros Créditos (Notas 4.4 y 5)	111.645	41.887	<b>Total del Pasivo</b>	<b>19.126.639</b>	<b>12.958.404</b>
<b>Total del Activo No Corriente</b>	<b>6.035.588</b>	<b>9.245.306</b>			
<b>Total del Activo</b>	<b>28.740.733</b>	<b>18.530.619</b>	<b>PATRIMONIO NETO FIDUCIARIO</b> (según Estado de Evolución del Patrimonio Neto Fiduciario)	<b>9.614.094</b>	<b>5.572.215</b>
			<b>Total del Pasivo y Patrimonio Neto Fiduciario</b>	<b>28.740.733</b>	<b>18.530.619</b>

Las Notas y Anexos que se acompañan son parte integrante de los estados contables fiduciarios.

Firmado a efectos de su identificación  
Con nuestro informe de fecha 09/11/2016  
**BECHER Y ASOCIADOS S.R.L.**  
C.P.C.E. Prov. Santa Fe - M.N. 7-282

**Dra. Leticia Ebba (Socio)**  
Contador Público (UAFJK.)  
C.P.C.E. Prov. Santa Fe - M.N. 17.722

**Rosario Administradora**  
**Sociedad Fiduciaria S.A.**  
(en carácter de Fiduciario)

**Dr. Fernando J. Luciani**  
Presidente



## Fideicomiso Financiero MIS III

### Estado de Resultados Fiduciario

Correspondiente al ejercicio económico N° 2

por el período de nueve meses

iniciado el 1° de enero de 2016 y finalizado el 30 de septiembre 2016

	<b>30.09.16</b>
	<b>\$</b>
Intereses por Créditos por cesión fiduciaria	3.836.596
Intereses por Valores de Deuda Fiduciaria	(3.411.519)
Cargo por riesgo de incobrabilidad (Anexo E)	(531.982)
Resultados Financieros Generados por Activos:	
Resultado por tenencia de inversiones	585.115
Intereses Plazo Fijo	53.431
Honorarios por administración de fondos líquidos	(70.799)
Bonificaciones de capital	(416.230)
Gastos (Anexo H)	(1.051.322)
Resultado del periodo antes de impuestos – Pérdida	(1.006.710)
Impuesto a las Ganancias (Nota 3.9)	69.758
<b>Resultado neto del período - Pérdida</b>	<b>(936.952)</b>

Las Notas y Anexos que se acompañan son parte integrante de los estados contables fiduciarios.

Firmado a efectos de su identificación  
Con nuestro informe de fecha 09/11/2016  
**BECHER Y ASOCIADOS S.R.L.**  
C.P.C.E. Prov. Santa Fe - M.N. 7-282

**Rosario Administradora Sociedad Fiduciaria S.A.**  
(en carácter de Fiduciario)

**Dra. Leticia Ebba (Socio)**  
Contador Público (UAFJK.)  
C.P.C.E. Prov. Santa Fe - M.N. 17.722

**Dr. Fernando J. Luciani**  
Presidente



2

### Rosario Administradora Sociedad Fiduciaria S.A.

#### ESTADO DE SITUACION FINANCIERA CONDENSADO

Al 30 de septiembre de 2016

(Comparativo con el ejercicio finalizado el 30 de junio de 2016)

	30.09.2016	30.06.2016		30.09.2016	30.06.2016
	\$			\$	
<b>ACTIVO</b>			<b>PASIVO</b>		
<b>ACTIVO CORRIENTE</b>			<b>PASIVO CORRIENTE</b>		
Efectivo y equivalentes (Nota 4.a y Anexos C, D y G)	14.355.034	12.796.587	Cuentas por pagar (Notas 4.f y 5)	337.516	490.321
Activos financieros a costo amortizado (Nota 4.b y Anexos C, D y G)	1.910.261	3.199.240	Remuneraciones y cargas sociales (Notas 4.g y 5)	713.264	585.115
Créditos (Notas 4.c y 5 y Anexo E)	833.093	998.676	Cargas fiscales (Notas 4.h y 5)	156.841	173.573
Otros créditos (Notas 4.d y 5)	316.582	323.184	<b>Total del pasivo corriente</b>	<b>1.207.621</b>	<b>1.249.009</b>
<b>Total del activo corriente</b>	<b>17.414.970</b>	<b>17.317.687</b>	<b>PASIVO NO CORRIENTE</b>		
<b>ACTIVO NO CORRIENTE</b>			Pasivos por impuestos diferidos (Notas 4.i y 5)	8.978	11.824
Activos financieros a costo amortizado (Nota 4.b y Anexo C)	40.303	85.222	Otro pasivos (Notas 4.j y 5)	3.000	3.000
Inversiones en otras sociedades (Anexo C)	400	400	<b>Total del pasivo no corriente</b>	<b>11.978</b>	<b>14.824</b>
Otros créditos (Notas 4.d y 5)	1.560.060	1.618.940	<b>Total del pasivo</b>	<b>1.219.599</b>	<b>1.263.833</b>
Activos por impuestos diferidos (Notas 4.e y 5)	169.898	168.149			
Propiedad, planta y equipos (Anexo A)	44.694	62.796	<b>PATRIMONIO (Según estado respectivo)</b>	<b>18.079.967</b>	<b>18.060.927</b>
Activos intangibles (Anexo B)	69.241	71.566	<b>Total del pasivo y patrimonio</b>	<b>19.299.566</b>	<b>19.324.760</b>
<b>Total del activo no corriente</b>	<b>1.884.596</b>	<b>2.007.073</b>			
<b>Total del activo</b>	<b>19.299.566</b>	<b>19.324.760</b>			

Las Notas y Anexos que se acompañan forman parte integrante de los estados financieros intermedios condensados.

(Nuestro informe se extiende por separado)

Vigna, Santoni y Asociados  
C.P.C.E. Prov. de Santa Fe Mat. N° 7/54  
C.P. Humberto D. Santoni (Socio)  
C.P.C.E. Prov. de Santa Fe Mat. N° 5727

C.P. Humberto D. Santoni  
por Comisión Fiscalizadora

Dr. Fernando J. Luciani  
Presidente



**Rosario Administradora  
Sociedad Fiduciaria S.A.**


**ESTADO DE RESULTADOS INTEGRAL CONDENSADO**  
Correspondiente al periodo de tres meses finalizado el 30 de septiembre de 2016  
(Comparativo con igual periodo del ejercicio anterior)


	30.09.2016	30.09.2015
	S	
INGRESOS POR SERVICIOS	1.634.575	1.766.523
GASTOS (Anexo H)	(2.161.800)	(1.591.976)
<b>Resultado operativo</b>	<b>(527.225)</b>	<b>174.547</b>
<b>RESULTADOS FINANCIEROS Y POR TENENCIA:</b>		
Generados por activos:		
Intereses	136.982	72.262
Diferencias de cambio	28.849	92.096
Resultados por ventas de títulos públicos	(25.290)	16.261
Resultados por tenencia de títulos valores	415.977	854.958
<b>Resultado antes del impuesto a las ganancias</b>	<b>29.293</b>	<b>1.210.124</b>
IMPUESTO A LAS GANANCIAS (Nota 3.e.)	(10.253)	(423.543)
<b>GANANCIA FINAL</b>	<b>19.040</b>	<b>786.581</b>

Las Notas y Anexos que se acompañan forman parte integrante de los estados financieros.

(Nuestro informe se extiende por separado)

  
Vigna, Santoni y Asociados  
C.P.C.E. Prov. de Santa Fe Mat. N° 7/54  
C.P. Humberto D. Santoni (Socio)  
C.P.C.E. Prov. de Santa Fe Mat. N° 5727

  
C.P. Humberto D. Santoni  
por Comisión Fiscalizadora

  
Dr. Fernando J. Luciani  
Presidente


**GPS FIDUCIARIA S.A. – FIDUCIARIO**  
**Fidelcomiso Financiero Credinámico V**  
Estados Contables Fiduciarios al 30 de septiembre de 2016

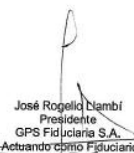
**ESTADO DE SITUACIÓN PATRIMONIAL FIDUCIARIO**  
Correspondiente al período de nueve meses iniciado el 1 de enero y finalizado el 30 de septiembre de 2016  
presentado en forma comparativa con el ejercicio anterior  
Expresado en pesos – Notas 2.a. y 2.b.

	30/09/2016	31/12/2015		30/09/2016	31/12/2015
ACTIVO			PASIVO		
ACTIVO CORRIENTE			PASIVO CORRIENTE		
Caja y bancos – Nota 3.a.	5.227	16.527	Valores de Deuda Fiduciaria (V.D.F.) – Nota 3.e.	12.512.994	11.055.506
Inversiones – Nota 5 y Anexo I	-	-	Cuentas por pagar – Nota 3.f.	308.499	108.187
Créditos – Nota 3.b.	1.161.508	1.161.508	Otras deudas – Nota 3.g.	1.605.312	1.570.126
Otros créditos – Nota 3.c.	188.099	186.340	<b>Total del pasivo corriente</b>	<b>14.426.805</b>	<b>12.733.819</b>
<b>Total del activo corriente</b>	<b>1.354.834</b>	<b>1.364.375</b>			
ACTIVO NO CORRIENTE			PASIVO NO CORRIENTE		
Otros créditos – Nota 3.d.	1.078.239	1.078.239	<b>Total del pasivo no corriente</b>	-	-
<b>Total del activo no corriente</b>	<b>1.078.239</b>	<b>1.078.239</b>	<b>Total del pasivo</b>	<b>14.426.805</b>	<b>12.733.819</b>
			Patrimonio neto – según estado respectivo	(11.993.732)	(10.291.205)
<b>Total del activo</b>	<b>2.433.073</b>	<b>2.442.614</b>	<b>Total del pasivo y patrimonio neto</b>	<b>2.433.073</b>	<b>2.442.614</b>

Las Notas 1 a 11 y Anexo I que se acompañan son parte integrante de estos estados contables fiduciarios.

Firmado a los efectos de su identificación con mi informe de revisión limitada de fecha 09/11/2016

  
Martín Andrés Mirri  
Contador Público (U.A.D.E.)  
C.P.C.E.C.A.B.A. T° 285 F° 65

  
José Rogelio Nambi  
Presidente  
GPS Fiduciaria S.A.  
Actuando como Fiduciario  
-y no a título personal-





**GPS FIDUCIARIA S.A. – FIDUCIARIO**  
**Fideicomiso Financiero Credinámico V**  
**Estados Contables Fiduciarios al 30 de septiembre de 2016**

**ESTADO DE RESULTADOS FIDUCIARIO**

Correspondiente al período de nueve meses iniciado el 1 de enero y finalizado el 30 de septiembre de 2016 presentado en forma comparativa con igual período del ejercicio anterior  
Expresado en pesos – Notas 2.a. y 2.b.

	2016	2015
Intereses sobre créditos	-	-
Intereses sobre V.D.F.	(1.457.488)	(1.457.667)
Cargo por incobrabilidad	-	-
Gastos de administración – Nota 3.h.	(245.039)	(364.833)
Resultados financieros y por tenencia – Nota 4	-	12.167
<b>Resultado antes de impuesto a las ganancias (I.I.G.G.)</b>	<b>(1.702.527)</b>	<b>(1.810.333)</b>
I.I.G.G. – Nota 6.a.	-	-
<b>Resultado del período – pérdida</b>	<b>(1.702.527)</b>	<b>(1.810.333)</b>

Las Notas 1 a 11 y Anexo I que se acompañan son parte integrante de estos estados contables fiduciarios.

Firmado a los efectos de su identificación con mi informe de revisión limitada de fecha 09/11/2016

Martín Andrés Mirri  
Contador Público (U.A.D.E.)  
C.P.C.E.C.A.B.A. T°265 F° 65

José Rogelio Llambi  
Presidente  
GPS Fiduciaria S.A.  
Actuando como Fiduciario  
-y no a título personal-

-6-

**GPS FIDUCIARIA S.A. – FIDUCIARIO**  
**Fideicomiso Financiero Credinámico VI**  
**Estados Contables Fiduciarios al 30 de septiembre de 2016**

**ESTADO DE SITUACIÓN PATRIMONIAL FIDUCIARIO**

Correspondiente al período de nueve meses iniciado el 1 de enero y finalizado el 30 de septiembre de 2016  
presentado en forma comparativa con el ejercicio anterior  
Expresado en pesos – Notas 2.a. y 2.b.

	30/09/2016	31/12/2015		30/09/2016	31/12/2015
<b>ACTIVO</b>			<b>PASIVO</b>		
<b>ACTIVO CORRIENTE</b>			<b>PASIVO CORRIENTE</b>		
Caja y bancos – Nota 3.a.	12.502	25.334	Valores de Deuda Fiduciaria (V.D.F.) – Nota 3.e.	22.861.740	20.065.722
Créditos – Nota 3.b.	2.557.109	2.557.109	Cuentas por pagar – Nota 3.f	250.519	10.045
Otros créditos – Nota 3.c.	328.207	324.286	Otras deudas – Nota 3.g.	3.578.541	3.500.137
<b>Total del activo corriente</b>	<b>2.897.818</b>	<b>2.906.729</b>	<b>Total del pasivo corriente</b>	<b>26.690.800</b>	<b>23.575.904</b>
<b>ACTIVO NO CORRIENTE</b>			<b>PASIVO NO CORRIENTE</b>		
Otros créditos – Nota 3.d.	1.804.843	1.804.843		-	-
<b>Total del activo no corriente</b>	<b>1.804.843</b>	<b>1.804.843</b>	<b>Total del pasivo no corriente</b>	<b>-</b>	<b>-</b>
<b>Total del activo</b>	<b>4.702.661</b>	<b>4.711.572</b>	<b>Total del pasivo</b>	<b>26.690.800</b>	<b>23.575.904</b>
			Patrimonio neto – según estado respectivo	(21.988.139)	(18.864.332)
<b>Total del activo</b>	<b>4.702.661</b>	<b>4.711.572</b>	<b>Total del pasivo y patrimonio neto</b>	<b>4.702.661</b>	<b>4.711.572</b>

Las Notas 1 a 11 y Anexo I que se acompañan son parte integrante de estos estados contables fiduciarios.

Firmado a los efectos de su identificación con mi informe de revisión limitada de fecha 09/11/2016

Martín Andrés Mirri  
Contador Público (U.A.D.E.)  
C.P.C.E.C.A.B.A. T°265 F° 65

José Rogelio Llambi  
Presidente  
GPS Fiduciaria S.A.  
Actuando como Fiduciario  
-y no a título personal-

-5-

**GPS FIDUCIARIA S.A. – FIDUCIARIO**  
**Fideicomiso Financiero Credinámico VI**  
**Estados Contables Fiduciarios al 30 de septiembre de 2016**

**ESTADO DE RESULTADOS FIDUCIARIO**

Correspondiente al período de nueve meses iniciado el 1 de enero y finalizado el 30 de septiembre de 2016  
presentado en forma comparativa con igual período del ejercicio anterior  
Expresado en pesos – Notas 2.a. y 2.b.

	30/09/2016	30/06/2015
Intereses sobre créditos	-	-
Intereses sobre V.D.F.	(2.796.018)	(1.843.417)
Cargo por incobrabilidad	-	-
Gastos de administración – Nota 3.h.	(327.789)	(284.396)
Resultados financieros y por tenencia – Nota 4	-	60.947
<b>Resultado antes de impuesto a las ganancias (I.I.G.G.)</b>	<b>(3.123.807)</b>	<b>(2.066.866)</b>
I.I.G.G. – Nota 6.a.	-	-
<b>Resultado del período – pérdida</b>	<b>(3.123.807)</b>	<b>(2.066.866)</b>

Las Notas 1 a 11 y Anexo I que se acompañan son parte integrante de estos estados contables fiduciarios.



Firmado a los efectos de su identificación con mi informe de revisión limitada de fecha 09/11/2016

Martin Andrés Mirri  
Contador Público (U.A.D.E.)  
C.P.C.E.C.A.B.A. - T° 265 P° 65

José Rogelio Liambi  
Presidente  
GPS Fiduciaria S.A.  
Actuando como Fiduciario  
-y no a título personal-

-6-

### FIDEICOMISO FINANCIERO "YANAPAI II"

#### ESTADO DE SITUACIÓN PATRIMONIAL FIDUCIARIO

AL 30 DE SEPTIEMBRE DE 2016

Correspondientes al período económico de nueve meses, iniciado el 1° de enero de 2016 y finalizado el 30 de Septiembre de 2016  
Comparativo con ejercicio económico finalizado el 31 de diciembre de 2015.

(En pesos)

	30/09/2016	31/12/2015		30/09/2016	31/12/2015
	\$	\$		\$	\$
<b>ACTIVO FIDUCIARIO</b>			<b>PASIVO FIDUCIARIO</b>		
<b>ACTIVO CORRIENTE FIDUCIARIO</b>			<b>PASIVO CORRIENTE FIDUCIARIO</b>		
Disponibilidades (Nota 4.a y 5.1)	222.514,88	364.914,78	Valores Representativos de Deuda (Notas 2.a y b., 5.5 y 9)	147.314,08	1.284.791,25
Créditos por cesión fiduciaria (Nota 4.b y c.; 5.2 y 9)	302.959,91	1.706.472,94	Otras Deudas (Nota 4.a, 5.4 y 9)	909,00	5.104,50
Otros Créditos (Nota 5.3 y 9)	39.518,21	49.788,45	Deudas Impositivas (Nota 5.7)	25,73	-
<b>Total del Activo Corriente Fiduciario</b>	<b>564.993,00</b>	<b>2.121.176,17</b>	<b>Total del Pasivo Corriente Fiduciario</b>	<b>148.248,81</b>	<b>1.289.895,75</b>
<b>ACTIVO NO CORRIENTE FIDUCIARIO</b>			<b>PASIVO NO CORRIENTE FIDUCIARIO</b>		
Créditos por cesión fiduciaria (Nota 4.b y c.; 5.2 y 9)	-	280.994,76	Valores Representativos de Deuda (Notas 2.a y c., 5.6 y 9)	-	201.150,00
			Deudas Financieras (Notas 2.e, 4.a, 5.6 y 9)	245.000,00	245.000,00
			<b>Total del Pasivo No Corriente Fiduciario</b>	<b>245.000,00</b>	<b>446.150,00</b>
			<b>Total del Pasivo Fiduciario</b>	<b>393.248,81</b>	<b>1.736.045,75</b>
<b>Total del Activo no Corriente Fiduciario</b>	<b>-</b>	<b>280.994,76</b>	<b>PATRIMONIO NETO FIDUCIARIO (Según estado respectivo)</b>	<b>171.744,19</b>	<b>666.125,18</b>
<b>Total del Activo Fiduciario</b>	<b>564.993,00</b>	<b>2.402.170,93</b>	<b>Total del Pasivo y Patrimonio Neto Fiduciario</b>	<b>564.993,00</b>	<b>2.402.170,93</b>

Las notas y los anexos que se acompañan forman parte integrante de estos estados contables

Firmado a los efectos de su identificación  
Con nuestro informe de fecha 09/11/2016  
ESTUDIO VIDAL S.C.  
C.P.C.E.C.A.B.A. - T° 116 - R.A.P.U.

Dr. Roberto V. Vidal (Socio)  
Contador Público (U.B.A.)  
C.P.C.E.C.A.B.A. - T° 54 - P° 108

CFA Compañía Fiduciaria Americana S.A.  
Fiduciario

Miguel Eduardo Iribarne  
Presidente Fiduciario

### FIDEICOMISO FINANCIERO "YANAPAI II"

#### ESTADO DE RESULTADOS FIDUCIARIO

Correspondientes al período económico de nueve meses, iniciado el 1° de enero de 2016  
y finalizado el 30 de Septiembre de 2016. Presentado en forma comparativa con el  
ejercicio finalizado el 30 de Septiembre de 2015.

(En pesos)

	30/09/2016	30/09/2015
	\$	\$
Intereses generados por los bienes fideicomitidos	211.719,34	581.353,27
menos:		
Gastos de Administración (Anexo I)	-567.864,40	-470.340,44
Gastos de Financiación (Anexo I)	-138.235,93	-458.005,62
<b>Resultado de operaciones - Pérdida</b>	<b>-494.380,99</b>	<b>-346.992,79</b>
más:		
Otros Ingresos (Nota 5.8)	-	858,26
<b>Resultado neto del período - Pérdida</b>	<b>-494.380,99</b>	<b>-346.134,53</b>

Las notas y los anexos que se acompañan forman parte integrante de estos estados contables

Firmado a los efectos de su identificación  
Con nuestro informe de fecha 09/11/2016  
ESTUDIO VIDAL S.C.  
C.P.C.E.C.A.B.A. - T° 116 - R.A.P.U.

Dr. Roberto V. Vidal (Socio)  
Contador Público (U.B.A.)  
C.P.C.E.C.A.B.A. - T° 54 - P° 108

CFA Compañía Fiduciaria Americana S.A.  
Fiduciario

Miguel Eduardo Iribarne  
Presidente Fiduciario



### FIDEICOMISO FINANCIERO "YANAPAI III"

#### ESTADO DE SITUACIÓN PATRIMONIAL FIDUCIARIO AL 30 DE SEPTIEMBRE DE 2016

Correspondientes al período económico de nueve meses, iniciado el 1° de enero de 2016 y finalizado el 30 de Septiembre de 2016  
Comparativo con ejercicio económico finalizado el 31 de diciembre de 2015.  
(En pesos)

	30/09/2016		31/12/2015		30/09/2016		31/12/2015	
	\$	\$	\$	\$	\$	\$	\$	\$
<b>ACTIVO FIDUCIARIO</b>					<b>PASIVO FIDUCIARIO</b>			
<b>ACTIVO CORRIENTE FIDUCIARIO</b>					<b>PASIVO CORRIENTE FIDUCIARIO</b>			
Disponibilidades (Nota 4.a y 5.1)	723.894,13	575.452,79			Otras Deudas (Notas 4.a, 5.5, y 7)	7.775,87	21.414,87	
Créditos por cesión fiduciaria (Nota 4.b y c; 5.2, 7 y 9)	1.007.105,29	4.943.622,86			Valores Representativos de Deuda (Notas 2 a y B, 5.4, 7 y 9)	-	3.479.149,49	
Otros Créditos (Nota 4.a, 5.3, 7 y 9)	33.505,27	48.905,89						
<b>Total del Activo Corriente Fiduciario</b>	<b>1.763.664,69</b>	<b>5.567.981,54</b>			<b>Total del Pasivo Corriente Fiduciario</b>	<b>7.775,87</b>	<b>3.500.564,36</b>	
<b>ACTIVO NO CORRIENTE FIDUCIARIO</b>					<b>PASIVO NO CORRIENTE FIDUCIARIO</b>			
Créditos por cesión fiduciaria (Nota 4.b y c; 5.2, 7 y 9)	-	177.785,19			Valores Representativos de Deuda (Notas 2 a y c, 5.4, 7 y 9)	-	204.848,00	
					Deudas Financieras (Notas 2.c, 4.a y h, 5.6 y 9)	235.000,00	235.000,00	
					<b>Total del Pasivo No Corriente Fiduciario</b>	<b>235.000,00</b>	<b>439.848,00</b>	
					<b>Total del Pasivo Fiduciario</b>	<b>242.775,87</b>	<b>3.940.412,36</b>	
<b>Total del Activo no Corriente Fiduciario</b>	<b>-</b>	<b>177.785,19</b>			<b>PATRIMONIO NETO FIDUCIARIO (Según estado respectivo)</b>	<b>1.520.888,82</b>	<b>1.805.554,37</b>	
<b>Total del Activo Fiduciario</b>	<b>1.763.664,69</b>	<b>5.745.766,73</b>			<b>Total del Pasivo y Patrimonio Neto Fiduciario</b>	<b>1.763.664,69</b>	<b>5.745.766,73</b>	

Las notas y los anexos que se acompañan forman parte integrante de estos estados contables.

Firmado a los efectos de su identificación  
Con nuestro informe de fecha 08/11/2016  
ESTUDIO VIDAL S.C.  
C.P.C.E.C.A.B.A. - T° 116 - RA.P.U.

Dr. Roberto V. Vidal (Socio)  
Contador Público (U.B.A.)  
C.P.C.E.C.A.B.A. - T° 54 - P° 108

CFA Compañía Fiduciaria Americana S.A.  
Fiduciario

Miguel Eduardo Iribarne  
Presidente Fiduciario

### FIDEICOMISO FINANCIERO "YANAPAI III"

#### ESTADO DE RESULTADOS FIDUCIARIO

Correspondientes al período económico de nueve meses, iniciado el 1° de enero de 2016  
y finalizado el 30 de Septiembre de 2016. Presentado en forma comparativa con el  
ejercicio finalizado el 30 de Septiembre de 2015.  
(En pesos)

	30/09/2016	30/09/2015
	\$	\$
Intereses generados por los bienes fideicomitidos menos:	703.985,05	1.589.526,75
Gastos de Administración (Anexo I)	-650.155,32	-471.408,64
Gastos de Financiación (Anexo I)	-338.295,28	-1.201.909,86
Resultado de operaciones - Pérdida más	-284.465,55	-83.791,75
Otros Ingresos (Nota 5.8)	-	3.182,61
Resultado del Ejercicio - Pérdida	-284.465,55	-80.609,14

Las notas y los anexos que se acompañan forman parte integrante de estos estados contables.

Firmado a los efectos de su identificación  
Con nuestro informe de fecha 08/11/2016

ESTUDIO VIDAL S.C.  
C.P.C.E.C.A.B.A. - T° 116 - RA.P.U.

Dr. Roberto V. Vidal (Socio)  
Contador Público (U.B.A.)  
C.P.C.E.C.A.B.A. - T° 54 - P° 108

CFA Compañía Fiduciaria Americana S.A.  
Fiduciario

Miguel Eduardo Iribarne  
Presidente Fiduciario



### FIDEICOMISO FINANCIERO "YANAPAI IV"

#### ESTADO DE SITUACIÓN PATRIMONIAL FIDUCIARIO AL 30 DE SEPTIEMBRE DE 2016

Correspondientes al período económico de seis meses, iniciado el 1° de enero de 2016 y finalizado el 30 de Septiembre de 2016  
Comparativo con ejercicio económico finalizado el 31 de diciembre de 2015.  
(En pesos)

	30/09/2016	31/12/2015		30/09/2016	31/12/2015
	\$	\$		\$	\$
<b>ACTIVO FIDUCIARIO</b>			<b>PASIVO FIDUCIARIO</b>		
<b>ACTIVO CORRIENTE FIDUCIARIO</b>			<b>PASIVO CORRIENTE FIDUCIARIO</b>		
Disponibilidades (Nota 4.a y 5.1)	1.067.358,76	-	Deudas Fiscales (Notas 4.a, 5.4 y 3)	-	16.345,90
Créditos (Nota 5.2 y 9)	51.251,41	625.922,38	Otras Deudas (Notas 4.a, 5.6, y 7)	40.170,00	40.000,00
Créditos por cesión fiduciaria (Nota 4.b y c; 5.3, 7 y 9)	5.514.989,04	6.463.782,02	Valores Representativos de Deuda (Notas 2.a y b, 5.5, 7 y 9)	5.053.258,50	9.138.362,86
<b>Total del Activo Corriente Fiduciario</b>	<b>6.633.599,21</b>	<b>7.089.704,40</b>	<b>Total del Pasivo Corriente Fiduciario</b>	<b>5.093.428,50</b>	<b>9.194.708,76</b>
<b>ACTIVO NO CORRIENTE FIDUCIARIO</b>			<b>PASIVO NO CORRIENTE FIDUCIARIO</b>		
Créditos por cesión fiduciaria (Nota 4.b y c; 5.3, 7 y 9)	612.587,55	4.197.025,00	Valores Representativos de Deuda (Notas 2.a y c, 5.5, 7 y 9)	111.868,00	111.868,00
			Deudas Financieras (Notas 2.c, 4.a y b, 5.7 y 9)	275.000,00	-
			<b>Total del Pasivo No Corriente Fiduciario</b>	<b>386.868,00</b>	<b>111.868,00</b>
			<b>Total del Pasivo Fiduciario</b>	<b>5.480.296,50</b>	<b>9.306.576,76</b>
<b>Total del Activo no Corriente Fiduciario</b>	<b>612.587,55</b>	<b>4.197.025,00</b>	<b>PATRIMONIO NETO FIDUCIARIO (Según estado respectivo)</b>	<b>1.765.890,26</b>	<b>1.980.152,64</b>
<b>Total del Activo Fiduciario</b>	<b>7.246.186,76</b>	<b>11.286.729,40</b>	<b>Total del Pasivo y Patrimonio Neto Fiduciario</b>	<b>7.246.186,76</b>	<b>11.286.729,40</b>

Las notas y los anexos que se acompañan forman parte integrante de estos estados contables.

Firmado a los efectos de su identificación  
Con nuestro informe de fecha 08/11/2016  
**ESTUDIO VIDAL S.C.**  
C.P.C.E.C.A.B.A. - T° 1° 54 - F° 108 - R.A.P.U.

Dr. Roberto V. Vidal (Socio)  
Contador Público (U.B.A.)  
C.P.C.E.C.A.B.A. - T° 54 - F° 108

CFA Compañía Fiduciaria Americana S.A.  
Fiduciario

Miguel Eduardo Iribarne  
Presidente Fiduciario

### FIDEICOMISO FINANCIERO "YANAPAI IV"

#### ESTADO DE RESULTADOS FIDUCIARIO

Correspondientes al período económico de nueve meses, iniciado el 1° de enero de 2016  
y finalizado el 30 de Septiembre de 2016.  
(En pesos)

	30/09/2016
	\$
Intereses generados por los bienes fideicomitidos	1.704.866,72
menos:	
Gastos de Administración (Anexo I)	-459.211,74
Gastos de Financiación (Anexo I)	-1.459.917,36
<b>Resultado neto del período - Pérdida</b>	<b>-214.262,38</b>

Las notas y los anexos que se acompañan forman parte integrante de estos estados contables.

Firmado a los efectos de su identificación  
Con nuestro informe de fecha 08/11/2016

**ESTUDIO VIDAL S.C.**  
C.P.C.E.C.A.B.A. - T° 1° 54 - F° 108 - R.A.P.U.

Dr. Roberto V. Vidal (Socio)  
Contador Público (U.B.A.)  
C.P.C.E.C.A.B.A. - T° 54 - F° 108

CFA Compañía Fiduciaria Americana S.A.  
Fiduciario

Miguel Eduardo Iribarne  
Presidente Fiduciario



**MSU Sociedad Anónima**  
**Estado del resultado y de otro resultado integral consolidado intermedio condensado**  
**correspondiente al período tres meses**  
**finalizado el 30 de septiembre de 2016**  
(Expresado en pesos argentinos)

Notas	tres meses	
	30 de septiembre de 2016	30 de septiembre de 2015
<b>Resultados de producción:</b>		
Ingresos de producción	5 y 17 193.416.920	37.668.580
Servicios de gerenciamiento	20.110.298	11.119.466
Otros servicios agrícolas prestados	4.551.445	742.773
Costos de producción y prestación de servicios	5 y 18 (175.969.054)	(79.679.168)
	42.109.609	(30.148.349)
<b>Cambios en el valor neto de realización de los productos agrícolas</b>	5 y 24 114.438.196	107.722.934
<b>Ganancia bruta</b>	<b>156.547.805</b>	<b>77.574.585</b>
Otros ingresos netos	19 4.633.628	6.143.240
Gastos de comercialización	5 y 18 (175.423.103)	(101.720.607)
Gastos de administración	5 y 18 (30.200.061)	(19.988.378)
<b>Pérdida operativa</b>	<b>(44.441.731)</b>	<b>(37.991.160)</b>
Ingresos financieros	5 y 20 6.027.163	7.902.834
Costos financieros	5 y 20 (26.517.089)	(27.581.552)
<b>Pérdida antes del impuesto a las ganancias</b>	<b>(64.931.657)</b>	<b>(57.669.878)</b>
Impuesto a las ganancias – beneficio	16 21.319.810	19.757.043
<b>Pérdida del período</b>	<b>(43.611.847)</b>	<b>(37.912.835)</b>
<b>Otros resultados integrales:</b>		
Partidas que se reclasifican o pueden reclasificar al resultado del período		
Cambios en la reserva de ajuste por conversión	18.656.663	5.411.845
<b>Otros resultados integrales del período</b>	<b>18.656.663</b>	<b>5.411.845</b>
<b>Resultado integral del período</b>	<b>(24.955.184)</b>	<b>(32.500.990)</b>
<b>Pérdida del período atribuible a:</b>		
Socios accionistas de la sociedad controlante	(43.611.613)	(37.912.612)
Participaciones no controlantes	(232)	(223)
<b>Otros resultados integrales del período atribuibles a:</b>		
Socios accionistas de la sociedad controlante	18.656.588	5.411.823
Participaciones no controlantes	75	22

Las notas 1 a 30 que se acompañan forman parte integrante de estos estados financieros.

Véase nuestro informe de fecha  
10 de noviembre de 2016

KPMG  
Reg. de Asoc. Prof. CPCECABA T° 2 F° 6  
Mariano R. Balestra  
Socio  
Contador Público (UBA)  
CPCECABA T° CXLVII F° 151

Conzato Ugarte  
Por Comisión Fiscalizadora  
Síndico  
Abogado (UBA)  
CPACF Tomo 93 Folio 322

Manuel Santos Uribealrea Balcarce  
Presidente

**MSU Sociedad Anónima**  
**Estado de situación financiera consolidado intermedio condensado**  
**al 30 de septiembre de 2016**  
(Expresado en pesos argentinos)


Notas	30 de septiembre de 2016	30 de junio de 2016
<b>ACTIVOS</b>		
<b>Activos no corrientes</b>		
Propiedad, planta y equipo	6 697.305.191	687.089.417
Activos intangibles	7 55.372.825	50.142.172
Deudores comerciales y otras cuentas a cobrar	10 50.111.945	38.612.912
Activo por impuesto diferido	16 467.505	457.668
<b>Total activos no corrientes</b>	<b>803.257.466</b>	<b>776.302.169</b>
<b>Activos corrientes</b>		
Inventarios	11 824.171.769	873.389.803
Activos biológicos	8 154.758.521	347.730.647
Deudores comerciales y otras cuentas a cobrar	10 476.438.240	436.714.363
Inversiones	12 97.204.926	12.642.401
Efectivo y equivalentes al efectivo	13 18.542.461	82.556.961
<b>Total activos corrientes</b>	<b>1.571.115.917</b>	<b>1.753.034.175</b>
<b>TOTAL ACTIVOS</b>	<b>2.374.373.383</b>	<b>2.529.336.344</b>
<b>PATRIMONIO</b>		
Capital social	59.287.000	59.287.000
Reserva de revalorización de tierras agrícolas	88.824.865	88.824.865
Otras reservas	33.429.686	33.429.686
Reserva de ajuste por conversión de moneda extranjera	188.822.563	170.165.975
Ganancias acumuladas	280.340.081	323.951.696
<b>Patrimonio atribuible a los socios accionistas de la sociedad controlante</b>	<b>650.704.195</b>	<b>675.659.222</b>
Participaciones no controlantes	4.097	4.254
<b>Total patrimonio</b>	<b>650.708.292</b>	<b>675.663.476</b>
<b>PASIVOS</b>		
<b>Pasivos no corrientes</b>		
Préstamos	15 204.530.775	306.190.468
Acreedores comerciales y otras cuentas a pagar	14 1.214.352	2.360.393
Pasivo por impuesto diferido	16 297.798.013	327.810.143
<b>Total pasivos no corrientes</b>	<b>503.543.140</b>	<b>636.361.004</b>
<b>Pasivos corrientes</b>		
Préstamos	15 505.252.287	439.438.243
Acreedores comerciales y otras cuentas a pagar	14 692.806.167	755.781.078
Impuesto a las ganancias a pagar	22.063.497	22.092.543
<b>Total pasivos corrientes</b>	<b>1.220.117.951</b>	<b>1.217.311.864</b>
<b>TOTAL PASIVOS</b>	<b>1.723.661.091</b>	<b>1.853.672.868</b>
<b>TOTAL PATRIMONIO Y PASIVOS</b>	<b>2.374.373.383</b>	<b>2.529.336.344</b>







Las notas 1 a 30 que se acompañan forman parte integrante de estos estados financieros.

de nuestro informe de fecha  
0 de noviembre de 2016

  
Asoc. Prof. CPCCABAR 1° 2° 3° 6  
**Mariano R. Balestra**  
Socio  
Contador Público (UBA)  
CPCCABAR 1° CNLVI F° 154

  
**Gonzalo Ugarte**  
Por Comisión Fiscalizadora  
Síndico  
Abogado (UBA)  
CPACF Tomo 93 Folio 322

  
**Manuel Santos Uribe**  
Presidente

DENOMINACION DE LA SOCIEDAD:		REGIONAL TRADE S.A.			
		ESTADO DE SITUACION PATRIMONIAL AL		30.09.2016	
		30.09.2016	31.12.2015	30.09.2016	31.12.2015
<b>ACTIVO</b>			<b>PASIVO</b>		
<b>ACTIVO CORRIENTE</b>			<b>PASIVO CORRIENTE</b>		
CAJA Y BANCOS (Nota N° 7)	947.968,98	923.754,31	DEUDAS FINANCIERAS (Nota N° 12)	47.659.629,76	33.045.614,12
INVERSIONES (Nota N° 8)	8.632,72	1.924.172,73	DEUDAS COMERCIALES (Nota N° 13)	43.256.255,19	26.752.473,54
CREDITOS POR VENTAS (Nota N° 9)	75.009.068,33	50.495.903,43	DEUDAS FISCALES (Nota N° 14)	11.240.277,28	12.309.451,10
OTROS CREDITOS (Nota N° 10)	18.309.492,24	13.705.925,28	DEUDAS SOCIALES (Nota N° 15)	2.791.066,60	1.730.649,36
BIENES DE CAMBIO (Nota N° 11)	89.694.208,01	74.280.035,37	OTRAS DEUDAS (Nota N° 16)	110.373,23	72.618,23
			ANTICIPOS DE CLIENTES (Nota N° 17)	1.747.020,75	885.069,72
<b>Total Activo Corriente</b>	<b>184.129.371,08</b>	<b>141.329.791,12</b>	<b>Total Pasivo Corriente</b>	<b>106.804.622,81</b>	<b>75.675.876,07</b>
<b>ACTIVO NO CORRIENTE</b>			<b>PASIVO NO CORRIENTE</b>		
OTROS CREDITOS (Nota N° 10)	-	-	DEUDAS FINANCIERAS (Nota N° 12)	4.248.656,46	6.437.410,78
BIENES DE USO (Anexo II)	15.096.956,43	14.526.280,16	OTRAS DEUDAS (Nota N° 16)	501.464,05	-
ACTIVOS INTANGIBLES (Anexo III)	286.150,86	115.595,45	<b>Total Pasivo No Corriente</b>	<b>4.750.120,51</b>	<b>6.437.410,78</b>
PARTICIPACION EN SOCIEDADES (Anexo I)	1.954.780,30	1.896.968,01	<b>Total del Pasivo</b>	<b>111.554.743,32</b>	<b>82.113.286,85</b>
<b>Total Activo no Corriente</b>	<b>17.337.887,59</b>	<b>16.538.844,42</b>	<b>PATRIMONIO NETO</b>		
<b>Total del Activo</b>	<b>201.467.258,67</b>	<b>157.868.635,54</b>	Según Estado respectivo	89.912.515,35	75.755.348,69
			<b>Total Pasivo y Patrimonio Neto</b>	<b>201.467.258,67</b>	<b>157.868.635,54</b>

Las notas 1 a 28 adjuntas y los anexos I, II, III, IV, V, VI y VII forman parte integrante de estos EE.CC.

Firmado al solo efecto de su identificación. Leer nuestro Informe de fecha 08.11.2016

  
**NERINA BARETTA**  
CONTADORA PUBLICA NACIONAL  
LEY 8.738 - MATRICULA No. 14.235  
C.P.C.E. Prov. de SANTA FE

**ZUBILLAGA ASOCIADOS S.A.**  
(Insc. 07/339)  
  
**D. NIE HORACIO ZUBILLAGA**  
CONTADOR PUBLICO NACIONAL  
LEY 8.738 - MATRICULA No. 10.727  
C.P.C.E. Prov. de SANTA FE

  
**SF RODOLFO A MORCILLO**  
DIRECTOR

  
**JOSÉ LUIS A. MOTTALI**  
DIRECTOR

  
**CPD ALFREDO E. BIANCHI**  
PRESIDENTE





DENOMINACION DE LA SOCIEDAD:		REGIONAL TRADE S.A.	
ESTADO DE RESULTADOS			
CORRESPONDIENTE AL EJERCICIO FINALIZADO EL:	30.09.2016	30.09.2015	
INGRESOS NETOS DE VENTAS (Nota Nro. 20)	287.820.642,46	72.711.090,70	
COSTO DE VENTAS (Anexo VI y Nota Nro.20)	<u>(144.541.686,10)</u>	<u>(89.216.209,67)</u>	
<b>RESULTADO BRUTO</b>	<b>93.278.956,36</b>	<b>33.494.881,03</b>	
Menos Gastos de:			
ADMINISTRACIÓN (Anexo VII)	(12.184.944,71)	(8.103.880,87)	
COMERCIALIZACIÓN (Anexo VII)	(47.268.098,07)	(18.866.648,14)	
INDUSTRIA (Anexo VII)	(8.765.089,70)	(552.847,15)	
OTROS GASTOS (Anexo VII)	(1.828.288,14)	(484.796,82)	
<b>RESULTADO DE LA EXPLOTACIÓN</b>	<b>28.232.590,74</b>	<b>15.487.259,05</b>	
RESULTADO DE INVERSIONES PERMANENTES (Nota Nro. 21.1)	57.811,49	-	
OTROS INGRESOS y EGRESOS NETOS (Nota Nro. 21.2)	748.895,59	55.410,04	
<b>RESULTADO ANTES DE RESULTADOS FINANCIEROS</b>	<b>29.038.797,82</b>	<b>15.542.669,09</b>	
<b>RESULTADO FINANCIERO Y POR TENENCIA</b>			
Generados por activos (Nota Nro. 21.3)	1.075.410,81	(659.247,88)	
Generados por pasivos (Nota Nro. 21.3)	(7.788.982,11)	(1.647.200,28)	
<b>RESULTADO ORDINARIO ANTES DE IMP. A LAS GANANCIAS</b>	<b>22.330.226,52</b>	<b>13.236.220,98</b>	
RESULTADOS EXTRAORDINARIOS (Nota Nro. 21.4)	-	(142.120,00)	
<b>RESULTADO ANTES DE IMPUESTO A LAS GANANCIAS</b>	<b>22.330.226,52</b>	<b>13.096.100,98</b>	
<b>IMPUESTO A LAS GANANCIAS (Nota Nro. 5 y 23)</b>	<b>(8.178.059,86)</b>	<b>(4.730.297,99)</b>	
<b>RESULTADO FINAL DEL EJERCICIO (GANANCIA)</b>	<b>14.157.166,66</b>	<b>8.365.802,99</b>	

 NERINA R. BARETTA CONTADORA PUBLICA NACIONAL LEY 8.738 - MATRICULA No. 14.225 C.P.C.E. Prov. de SANTA FE	 SR. RODOLFO A. MORGILLO DIRECTOR	 JOSE LUIS R. MOTTALI DIRECTOR
 ZUBILLAGA Y ASOCIADOS S.A. (Insc. 87339) DA EL HORACIO ZUBILLAGA CONTADOR PUBLICO NACIONAL LEY 8.738 - MATRICULA No. 10.727 C.P.C.E. Prov. de SANTA FE	 CPN AMPREDO E. BRANCHI PRESIDENTE	

Las notas 1 a 28 adjuntas y los anexos I, II, III, IV, V, VI y VII forman parte integrante de estos EE.CC.  
Firmado al sólo efecto de su identificación. Leer nuestro Informe de fecha 08.11.2015



**SICOM S.A.**

**ESTADO DE RESULTADOS**

correspondiente a los periodos de seis finalizados el 30 de septiembre de 2016 y 2015  
(en pesos)



	30.09.2016	30.09.2015
Ingresos por ventas tecnológicas	2.154.909	2.266.063
Ingresos por financiación	28.018.540	22.492.549
Ingresos por comisiones	931.192	599.805
Costo de mercaderías vendidas (Anexo D)	(1.445.171)	(1.570.415)
<b>Ingresos por operaciones ordinarias</b>	<b>29.659.470</b>	<b>23.788.002</b>
Gastos de comercialización (Anexo C)	(8.499.443)	(5.773.274)
Gastos de administración (Anexo C)	(13.929.380)	(10.798.728)
Resultados financieros y por tenencia (Nota 3.12)	(4.919.760)	(4.825.470)
<b>Resultado operativo</b>	<b>2.310.887</b>	<b>2.390.530</b>
Otros ingresos y egresos (Nota 3.13)	(1.374.287)	(863.008)
<b>Resultado antes de impuesto a las ganancias</b>	<b>936.600</b>	<b>1.527.522</b>
Impuesto a las Ganancias (Nota 2.13)	(233.844)	(534.631)
<b>Resultado del periodo - Ganancia</b>	<b>702.756</b>	<b>992.891</b>
Otros resultados integrales	37.956.805	6.574.312
Impuesto a las Ganancias sobre Otros resultados integrales	(13.284.882)	
<b>Resultado final del periodo</b>	<b>25.374.679</b>	<b>7.567.203</b>
Resultado por acción (Nota 10)	16,2521	22,9618

Las notas y anexos que acompañan son parte integrante de los estados financieros.

Firmado al solo efecto de su identificación con  
nuestro informe de fecha 08.11.2016

BECHER Y ASOCIADOS S.R.L.

Dra. Leticia N. Ebba (Socio)  
Contador Público (UAJFK)  
C.P.C.E.J. Matrícula N° 1410

Marcos Montaldi  
Sindico

Raúl Zarif  
Presidente



SICOM S.A.

**Bolsa de Comercio de Rosario**  
Entidad Calificada autorizada por Resol. N° 17.500 de C.N.V.

**ESTADO DE SITUACIÓN FINANCIERA**  
al 30 de septiembre de 2016 y 31 de marzo de 2016  
(en pesos)

ACTIVO	30.09.2016	31.03.2016	PASIVO	30.09.2016	31.03.2016
<b>ACTIVO CORRIENTE</b>			<b>PASIVO CORRIENTE</b>		
Caja y Bancos (Nota 3.1)	1.400.499	4.651.475	Deudas comerciales (Nota 3.7)	10.140.508	10.830.094
Inversiones (Nota 3.2)	3.852.046	3.176.222	Préstamos bancarios y financieros (Nota 3.8)	50.439.992	40.715.896
Créditos por ventas (Nota 3.3)	176.557.216	105.923.438	Remuneraciones y cargas sociales (Nota 3.9)	2.024.209	1.728.450
Otros créditos (Nota 3.4)	22.261.730	21.779.158	Deudas fiscales (Nota 3.10)	2.485.572	2.421.891
Propiedades de Inversión (Nota 3.5)	51.764.911	48.711.999	Otras deudas (Nota 3.11)	6.000	6.000
Inventarios (Nota 3.6)	322.044	525.723			
<b>TOTAL ACTIVO CORRIENTE</b>	<b>256.158.446</b>	<b>184.768.015</b>	<b>TOTAL PASIVO CORRIENTE</b>	<b>65.096.281</b>	<b>55.702.331</b>
<b>ACTIVO NO CORRIENTE</b>			<b>PASIVO NO CORRIENTE</b>		
Propiedades de Inversión (Nota 3.5)	34.881.142	34.881.142	Préstamos bancarios y financieros (Nota 3.8)	35.915.578	12.648.537
Propiedad, Planta y Equipo (Anexo A)	1.146.062	657.819	Pasivo por impuesto diferido (Nota 2.13)	20.244.418	6.955.126
			Deudas fiscales (Nota 3.10)	4.342.006	3.601.105
<b>TOTAL ACTIVO NO CORRIENTE</b>	<b>36.027.204</b>	<b>35.538.961</b>	<b>TOTAL PASIVO NO CORRIENTE</b>	<b>60.502.002</b>	<b>23.204.768</b>
<b>TOTAL ACTIVO</b>	<b>292.185.650</b>	<b>220.306.976</b>	<b>TOTAL PASIVO Y PATRIMONIO NETO</b>	<b>292.185.650</b>	<b>220.306.976</b>
			PATRIMONIO NETO (según Estado Respectivo)	166.587.367	141.399.877

Las notas y anexos que acompañan son parte integrante de los estados financieros.

Firmado al solo efecto de su identificación con nuestro Informe de fecha 08.11.2016

BECHER Y ASOCIADOS S.R.L.

Dra. Leticia N. Ebba (Socio)  
Contador Público (UAFJK)  
C.P.C.E.J. Matrícula N° 1410

Marcos Montaldi  
Síndico

Rafael Zuffi  
Presidente

**EDISUR S.A.**

Av. Rogelio Nores Martínez 2649 7° D - Barrio Jardín - C.P. 5014 - Córdoba

**ESTADO DE SITUACIÓN PATRIMONIAL AL 30/09/2016**  
Comparativo con el ejercicio finalizado el 31/12/2015

Cifras expresadas en Pesos

ACTIVO	30/09/2016	31/12/2015	PASIVO	30/09/2016	31/12/2015
<b>ACTIVO CORRIENTE</b>			<b>PASIVO CORRIENTE</b>		
Disponibilidades (Nota 1)	7.023.594,21	35.762.709,85	Deudas Comerciales (Nota 7)	48.006.419,39	41.273.926,56
Créditos por Ventas (Nota 2)	119.502.761,96	72.276.715,28	Remun. y Cargas Sociales (Nota 8)	5.582.197,53	3.510.582,53
Otros Créditos (Nota 3)	23.678.539,53	19.957.337,47	Cargas Fiscales (Nota 9)	12.557.980,25	5.762.157,89
Inversiones (Nota 4)	231.952,50	523.992,44	Anticipos de Clientes (Nota 10)	93.921.685,05	56.982.320,86
Bienes de Cambio (Nota 5)	195.851.575,16	118.579.007,49	Préstamos (Nota 11)	47.991.173,51	28.056.161,28
Otros Activos (Nota 6)	69.167,91	69.167,91	Otras Deudas (Nota 12)	21.495.495,63	17.067.686,79
<b>TOTAL ACTIVO CORRIENTE</b>	<b>346.357.591,27</b>	<b>247.168.930,44</b>	<b>TOTAL PASIVO CORRIENTE</b>	<b>229.556.951,36</b>	<b>152.672.835,91</b>
<b>ACTIVO NO CORRIENTE</b>			<b>PASIVO NO CORRIENTE</b>		
Créditos por Ventas (Nota 2)	17.383.557,15	40.819.456,20	Deudas Comerciales (Nota 7)	4.929.022,88	4.523.972,00
Otros Créditos (Nota 3)	14.481.625,09	10.279.262,38	Cargas Fiscales (Nota 9)	132.807.539,46	94.917.373,52
Inversiones (Nota 4)	96.660,19	197.345,59	Anticipos de Clientes (Nota 10)	100.475.392,76	91.539.476,19
Bienes de Cambio (Nota 5)	414.946.878,92	335.364.323,26	Préstamos (Nota 11)	44.448.601,63	51.845.609,92
Otros Activos (Nota 6)	42.664.595,21	41.154.333,53	Otras Deudas (Nota 12)	75.230.385,15	87.745.590,32
Bienes de Uso (Anexo A)	56.546.442,40	38.686.540,86			
Activos Intangibles (Anexo B)	40.872,50	53.750,00	<b>TOTAL PASIVO NO CORRIENTE</b>	<b>357.890.941,88</b>	<b>330.572.021,95</b>
<b>TOTAL ACTIVO NO CORRIENTE</b>	<b>546.160.631,46</b>	<b>466.555.033,82</b>	<b>TOTAL PASIVO</b>	<b>587.447.893,24</b>	<b>483.244.857,86</b>
<b>TOTAL ACTIVO</b>	<b>892.518.222,73</b>	<b>713.723.964,26</b>	<b>PATRIMONIO NETO</b> (según estado correspondiente)	<b>305.070.329,49</b>	<b>230.479.106,40</b>
			<b>TOTAL PASIVO + PN</b>	<b>892.518.222,73</b>	<b>713.723.964,26</b>

Las Notas y los Anexos que se acompañan, forman parte integrante de estos Estados Contables.

Véase mi informe de fecha 04 de noviembre de 2016

PABLO L. CRESPO  
Contador Público U.N.C.  
Matrícula Nro. 10.08290.4  
C.P.C.E. Córdoba

RUBEN H. BECCACECE  
Presidente



**EDISUR S.A.**  
Av. Rogello Nores Martínez 2649 7° D - Barrio Jardín - C.P. 5014 - Córdoba


**ESTADO DE RESULTADOS**  
**POR EL PERIODO DE NUEVE MESES INICIADO EL 01/01/2016 Y FINALIZADO EL 30/09/2016**

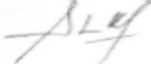
Cifras Expresadas en Pesos

	<u>30/09/2016</u>
Ingresos por Ventas	102.594.646,08
Costo de Ventas (Anexo F)	(63.815.619,71)
<b>Resultado Bruto</b>	<b><u>38.779.026,37</u></b>
Resultado por Valuación de Bienes de Cambio al Valor Neto de Realización (Nota 15)	54.940.164,12
Gastos de Administración (Anexo H)	(5.546.825,95)
Gastos de Comercialización (Anexo H)	(24.381.863,64)
Resultados Financieros y por Tenencia	
Generados por Activos (Nota 13)	49.097.481,47
Generados por Pasivos (Nota 13)	(11.729.548,93)
Otros Ingresos y Egresos (Nota 14)	13.655.028,26
<b>Resultado antes del Impuesto a las Ganancias</b>	<b><u>114.813.461,70</u></b>
Impuesto a las Ganancias (Nota 20 b)	(40.222.238,61)
<b>Resultado del periodo: Ganancia</b>	<b><u>74.591.223,09</u></b>
<b>Resultado por acción ordinaria</b>	
Cantidad de Acciones	990.000
Resultado por Acción (Básico)	75,34

Las Notas y los Anexos que se acompañan, forman parte integrante de estos Estados Contables.

Véase mi Informe de fecha 04 de noviembre de 2016

  
PABLO L. CRESPO  
Contador Público U.N.C.  
Matrícula Nro. 10.08290.4  
C.P.C.E. Córdoba

  
RUBEN H. BECCACECE  
Presidente



**SION S.A.**

Número de Inscripción en la I.G.J.: 1.663.773

**BALANCE GENERAL**


Por el período intermedio comprendido entre el 1 de enero de 2016 y el 30 de septiembre de 2016.  
Comparativo con el ejercicio anual 2015.

	30/09/2016	31/12/2015
<b>ACTIVO</b>		
<b>ACTIVO CORRIENTE</b>		
Caja y Bancos	1.579.798,42	1.175.868,02
Inversiones	2.502.400,00	3.016.261,14
Créditos Comerciales	35.661.988,78	25.575.393,20
Otros Créditos	6.318.252,42	6.499.313,60
<b>Total Activo Corriente</b>	<b>46.062.439,62</b>	<b>36.266.835,96</b>
<b>ACTIVO NO CORRIENTE</b>		
Créditos Soc. Art. 33 Ley 19.550	0,00	18.717,59
Inversiones	1.916.710,44	2.766.894,82
Inversiones Soc. Art. 33 Ley 19.550	5.177.990,54	4.049.873,66
Bienes de Uso	24.717.886,16	18.925.271,27
Bienes Intangibles	9.534.107,81	6.137.973,20
<b>Total Activo No Corriente</b>	<b>41.346.694,95</b>	<b>31.898.730,54</b>
<b>TOTAL ACTIVO</b>	<b>87.409.134,57</b>	<b>68.165.566,50</b>
<b>PASIVO</b>		
<b>PASIVO CORRIENTE</b>		
Cuentas por Pagar	19.546.380,43	19.696.844,73
Bancarias y Financieras	16.831.854,57	8.195.055,47
Remuneraciones y Cargas Sociales	1.550.377,95	1.479.109,38
Deudas Fiscales	1.795.660,30	3.389.432,56
Otras Deudas	0,00	0,00
<b>Total Pasivo Corriente</b>	<b>39.724.273,25</b>	<b>32.760.442,14</b>
<b>PASIVO NO CORRIENTE</b>		
Bancarias y Financieras	16.070.221,40	11.154.500,14
Deudas Soc. Art. 33 Ley 19.550	4.223.453,56	0,00
Deudas Fiscales	3.639.295,16	3.797.477,94
<b>Total Pasivo No Corriente</b>	<b>23.932.970,12</b>	<b>14.951.978,08</b>
<b>TOTAL PASIVO</b>	<b>63.657.243,37</b>	<b>47.712.420,22</b>
<b>PATRIMONIO NETO</b>	<b>23.751.891,20</b>	<b>20.453.146,28</b>
<b>TOTAL PASIVO Y PATRIMONIO NETO</b>	<b>87.409.134,57</b>	<b>68.165.566,50</b>

Firmado al solo efecto de su identificación con el Informe del Auditor de fecha: 08/11/2016.

  
LUIS ALBERTO QUINELLI  
Presidente

  
WALTHER LEAL RICAUD  
Síndico

  
Dr. WALTER A. PRINGLES  
Contador Público (U.A.D.E.)  
C.P.C.E.C.A.B.A. T° 257 - P° 23

**SION S.A.**

Número de Inscripción en la I.G.J.: 1.663.773

**ESTADO DE RESULTADOS**

Por el período intermedio comprendido entre el 1 de enero de 2016 y el 30 de septiembre de 2016.  
Comparativo con igual período parcial del año anterior.

	30/09/2016	30/09/2015
Ingresos por Servicios	48.953.776,01	40.163.161,35
Costo de los Servicios	-18.182.919,94	-14.631.001,65



<b>Utilidad Bruta</b>	<b>30.770.856,07</b>	<b>25.532.159,70</b>
Gastos de Administración	-9.293.492,41	-6.959.758,69
Gastos de Comercialización	-12.930.076,40	-8.699.698,37
Resultado de Inversiones Permanentes	1.128.116,88	-38.918,68
Resultados Financieros y por Tenencia	-5.906.722,78	-4.027.980,93
Otros Ingresos y Egresos	0,00	4.791,66
<b>Resultado antes del Impuesto a las Ganancias</b>	<b>3.768.681,35</b>	<b>5.810.594,69</b>
Impuesto a las Ganancias	-469.936,43	-2.033.708,14
<b>RESULTADO DEL EJERCICIO</b>	<b>3.298.744,92</b>	<b>3.776.886,55</b>

Firmado al solo efecto de su identificación con el Informe del Auditor de fecha: 08/10/2016.

LUÍS ALBERTO QUINELLI  
Presidente

WALTHER LEAL RICAUD  
Síndico

Dr. WALTER A. PRINGLES  
Contador Público (U.A.D.E.)  
C.P.C.E.C.A.B.A. T° 257 - F° 23

**ALIANZA SEMILLAS S.A.**

**ESTADO DE SITUACIÓN PATRIMONIAL**  
**AL 30 DE SETIEMBRE DE 2016**  
comparativo con el ejercicio finalizado el 31 de marzo de 2016  
- en pesos -

ACTIVO	30/09/2016	31/03/2016
<b>Activo Corriente</b>		
Caja y bancos (Nota 3.1.1.- Anexo G)	3.876.028	4.704.049
Inversiones temporarias (Nota 2.3. y Anexo C)	-	16.792.718
Otras inversiones (Nota 2.3. y Anexo C)	11.577.317	9.780.410
Créditos por ventas (Nota 3.1.2.- Anexos E y G)	250.632.141	228.952.912
Otros créditos (Nota 3.1.3. y Anexo E)	13.543.657	11.328.987
Bienes de cambio (Notas 2.4. y 3.1.4.)	61.073.352	74.326.785
<b>Total de Activo Corriente</b>	<b>340.702.495</b>	<b>345.865.860</b>
<b>Activo No Corriente</b>		
Otras inversiones (Nota 2.3. y Anexo C)	6.000.423	6.000.423
Otros créditos (Nota 3.1.3.)	3.174.226	3.177.574
Bienes de uso (Nota 2.5. y Anexo A)	4.709.542	5.089.242
<b>Total de Activo No Corriente</b>	<b>13.884.191</b>	<b>14.267.239</b>
<b>TOTAL ACTIVO</b>	<b>354.586.686</b>	<b>360.133.099</b>

Las notas y cuadros anexos forman parte integrante de estos estados contables.

Firmado al solo efecto de su identificación.

Véase nuestro informe del 8 de noviembre de 2016.

FELCARO, ROLDAN & ASOCIADOS  
Registro de Sociedades Profesionales Nro 7/24

JORGE F. FELCARO (Socio)  
Contador Público Nacional  
Matrícula N° 1964 Ley 8738  
C.P.C.E. - Prov Sta Fe

SERGIO MIGUEL ROLDAN  
Síndico

RODRIGO ARMAS PFIRTER  
Presidentes





**ALIANZA SEMILLAS S.A.**

**ESTADO DE SITUACIÓN PATRIMONIAL**  
**AL 30 DE SETIEMBRE DE 2016**  
comparativo con el ejercicio finalizado el 31 de marzo de 2016  
- en pesos-

<b>PASIVO</b>	<b>30/09/2016</b>	<b>31/03/2016</b>
<b>Pasivo Corriente</b>		
Cuentas por pagar (Nota 3.2.1.- Anexo G)	249.593.669	275.901.933
Préstamos (Nota 3.2.2.)	7.830.755	18.192.984
Remuneraciones y cargas sociales (Nota 3.2.3. )	2.527.613	2.368.179
Cargas fiscales (Nota 3.2.4.)	18.506.525	15.279.671
Anticipo de clientes	4.478.959	1.809.404
Otros pasivos (Nota 3.2.5.)	800.000	869.000
<b>Total de Pasivo Corriente</b>	<b>283.737.522</b>	<b>314.421.171</b>
<b>Pasivo No Corriente</b>		
Préstamos (Nota 3.2.2.)	555.739	989.700
Cargas fiscales (Nota 3.2.4.)	834.014	2.765.946
<b>Total de Pasivo No Corriente</b>	<b>1.389.753</b>	<b>3.755.646</b>
<b>Total de Pasivo</b>	<b>285.127.275</b>	<b>318.176.817</b>
<b>PATRIMONIO NETO</b>		
Según Estado Respetivo	69.459.411	41.956.282
<b>T O T A L</b>	<b>354.586.686</b>	<b>360.133.099</b>

Las notas y cuadros anexos forman parte integrante de estos estados contables

Firmado al solo efecto de su identificación

Véase nuestro informe del 8 de noviembre de 2016

FELCARO, ROLDAN & ASOCIADOS  
Registro de Sociedades Profesionales Nro 7/24

JORGE F. FELCARD (Socio)  
Contador Público Nacional  
Matrícula N° 1694 Ley 8739  
C.P.C.E. - Prov. Sta. Fe

SERGIO MIGUEL ROLDAN  
Síndico

RODRIGO ARMAS PFIRTER  
Presidente

**ALIANZA SEMILLAS S.A.**

**ESTADO DE RESULTADOS**  
correspondiente al período de seis meses finalizado el 30 de setiembre de 2016  
comparativo con el mismo período del ejercicio anterior  
- en pesos-

	<b>30/09/2016</b>	<b>30/09/2015</b>
Ventas netas	239.283.143	61.811.480
Costo de los productos vendidos (Anexo F)	(176.602.498)	(46.184.222)
<b>Resultado bruto</b>	<b>62.590.645</b>	<b>15.627.258</b>
<b>Gastos (Anexo H)</b>		
Administración	(10.397.518)	(5.784.134)
Comercialización	(23.713.875)	(10.124.532)
<b>Total gastos</b>	<b>(34.111.392)</b>	<b>(15.908.666)</b>
<b>Resultado operativo</b>	<b>28.479.253</b>	<b>(281.408)</b>
<b>Resultados financieros y por tenencia (Nota 3.3.)</b>		
Generados por activos	28.835.286	5.662.942
Generados por pasivos	(14.972.876)	(9.896.936)
<b>Total resultados financieros y por tenencia</b>	<b>13.862.409</b>	<b>(4.233.994)</b>
<b>Resultado antes de impuestos</b>	<b>42.341.662</b>	<b>(4.515.403)</b>
Impuesto a las Ganancias (Nota 5)	(14.819.583)	1.580.390
<b>RESULTADO FINAL</b>	<b>27.522.079</b>	<b>(2.935.013)</b>

Las notas y cuadros anexos forman parte integrante de estos estados contables





Firmado al solo efecto de su identificación.  
Véase nuestro informe del 8 de noviembre de 2016

FELCARO, ROLDAN & ASOCIADOS  
Registro de Sociedades Profesionales Nro 7/24

JORGE F. FELCARO (Socio)  
Contador Público Nacional  
Matricula N° 1654 Ley 6738  
C.P.C.E. - Prov. Sta Fe

SERGIO MIGUEL ROLDAN  
Síndico

RODRIGO ARMAS PFIRTER  
Presidente

## AVISO DE SUSCRIPCION EDISUR S.A.

**Aviso de Suscripción de Obligaciones Negociables de Edisur S.A. a tasa fija del 7,5% nominal anual, por un monto total de Dólares Estadounidenses Cinco Millones (USD 5.000.000)**

El Directorio de EDISUR S.A. (la "Emisora") comunica al público inversor que ha aprobado la emisión de obligaciones negociables simples, no subordinadas ni convertibles en acciones, por un monto de Dólares Estadounidenses Cinco Millones (USD 5.000.000) (las "Obligaciones Negociables"). Oferta pública autorizada en los términos de la ley 26.831, ley 23.576, los decretos 1087/93 y 1023/13, y sus modificatorias, la RG N° 640 de la CNV, y demás normas que reglamentan la emisión de Obligaciones Negociables bajo el Régimen PYME, y registrada en la Comisión Nacional de Valores con fecha 20 de Octubre de 2016, bajo resolución N° 18.247. El Prospecto de emisión fue publicado en la Autopista de Información Financiera de la Comisión de Valores con fecha 3 de noviembre de 2016; en el boletín de la Bolsa de Comercio de Rosario -por cuenta y orden del Mercado Argentino de Valores S.A ("MAV")- con fecha 08 de Noviembre de 2016, y se encuentra disponible en la página web de la Emisora: <http://www.grupoedisur.com.ar/web/es/inversores/>.

  
EDISUR S.A.  
Arg. RUGBEECACECE  
PRESIDENTE

### PROCESO DE COLOCACIÓN

El proceso de colocación se realizará bajo el sistema de formación de libro y constará de dos etapas: (i) el Período de Difusión Pública, que comenzará el día **17 de noviembre de 2016** y finalizará el día **23 de noviembre de 2016**; y (ii) el Período de Suscripción, que comenzará el día **24 de noviembre de 2016** y finalizará el día **25 de noviembre de 2016**. La fecha de Emisión y Liquidación de las Obligaciones Negociables será el día **01 de diciembre de 2016**.

### COLOCADORES

**DRACMA S.A.**  
ALYC Y AN PROPIO REGISTRO CNV N°201

General Alvear N° 19, 7° Piso, Barrio Centro  
(X5000) Ciudad de Córdoba, Pcia. De Córdoba  
Tel: 0351 - 5680012 / 5680013

Personas de contacto:  
Cr. John Walker  
Lic. Agustín Arreguy

  
S & C  
Inversiones S.A.  
MTR. ARG. 1404

Ituzalingo N° 129, Barrio Centro  
(X5000) Ciudad de Córdoba, Pcia. De Córdoba  
Tel: 0351 - 4272581 / 5690259 / 5690260

Personas de contacto:  
Lic. Gonzalo CELIS AMOEDO  
Lic. Maximiliano OCHOA

**Términos y condiciones de la emisión:** a) **Garantía.** Sin garantía; b) **Plazo de emisión.** Cuarenta y ocho (48) meses; c) **Tasa de interés.** Siete coma cinco por ciento (7,5%) nominal anual sobre saldo de capital. Los intereses se calcularán por los días efectivamente corridos, sobre la base de un año de trescientos sesenta y cinco (365) días por el número de días comprendido en el correspondiente período de intereses; d) **Amortización.** Quince por ciento (15,00%) a los dieciocho (18) meses, quince por ciento (15,00%) a los veinticuatro (24) meses, quince por ciento (15,00%) a los treinta (30) meses, quince por ciento (15,00%) a los treinta y seis (36) meses, veinte por ciento (20,00%) a los cuarenta y dos (42) meses, y veinte por ciento (20,00%) a los cuarenta y ocho (48) meses. Todos los pagos serán efectuados por la Emisora mediante la transferencia de los importes correspondientes a la Caja de Valores S.A., para su acreditación en las respectivas cuentas de los titulares de Obligaciones Negociables con derecho al cobro; e) **Vencimiento y Pago de los Servicios de Interés.** Semestralmente. El primer vencimiento de intereses se producirá a los seis (6) meses; f) **Moneda de denominación y pago:** Estarán denominadas y los pagos serán efectuados en dólares estadounidenses y la Emisora abonará los servicios de intereses y/o amortización en la misma moneda. g) **Moneda de integración:** dólares estadounidenses, o pesos al tipo de cambio Vendedor del Banco de la Nación Argentina correspondiente al cierre del día anterior al día de pago. h) **Listado:** Mercado Argentino de Valores S.A. Los términos y condiciones restantes obran en el Prospecto publicado a tal efecto, que podrá ser solicitado a los Agentes Colocadores. LAS OBLIGACIONES NEGOCIABLES NO POSEEN CALIFICACIÓN DE RIESGO.



ARGENTINA  
Arg. RUBÉN BECACECE  
PRESIDENTE

**AVISO DE PAGO COMPLEMENTARIO**

**BANCO Hipotecario**  
creador de dueños

Ciudad Autónoma de Buenos Aires, 10 de noviembre de 2016

**Señores:**  
**Gte. Técnico y de Emisión de**  
**La Bolsa de Comercio de Rosario**  
**Ma. Laura Rodríguez de Sanctis**  
**Directora de títulos**  
**Presente**

Ref. Pago de Servicios de Obligaciones Negociables  
Aviso Complementario

Tenemos el agrado de dirigirnos a Uds. a fin de comunicarles que Banco Hipotecario S.A. procederá a realizar el pago en PESOS, al tipo de cambio aplicable según condiciones de emisión, del servicio de las Obligaciones Negociables Serie 12, por intermedio de CAJA DE VALORES S.A.

<u>Obligaciones Negociables, Serie 12</u>	
Fecha de Pago	14/11/2016
Pago de Servicio N°:	13
Periodo de devengamiento	14/08/2016 al 13/11/2016
Emisión por VN Pesos	44.508.000.-
Monto Nominal Vigente	29.918.000.-
Tasa del Periodo s/Valor Nominal	0.9875%
Tasa Nominal Anual	3.95%
Total Renta en USD	U\$S 295.440,25
Tipo de Cambio Aplicado	15.0320
Total renta en Pesos al TC aplicable	\$ 4.441.057,84
Código CVSA	38845
Código ISIN	ARBHIP050621
Código BCBA	BHCDO

Sin otro particular, hacemos propicia la oportunidad para saludarlos muy atte.

**BANCO HIPOTECARIO S.A.**

OSVALDO FERNANDEZ  
Jefe Custodia Global  
Gerencia Banca Mayorista

BALDUINO ONGAY  
Gerente  
Banca Mayorista

