



# BOLETÍN DIARIO

## MERCADO DE CAPITALES

En el marco de la delegación ejercida por el Mercado Argentino de Valores S.A. conforme el art. 32° inc. g) Ley 26.831

**AÑO LXXIX - 16.897 - 13/01/2017**

Títulos de Renta Fija				Fuente: MAV		Resumen estadístico			Fuente: MAV	
<b>IO1F7</b>										
CI	16:06	1.500.000,000	987,000%	1.480.500,000		Valor nominal			Valor efvo. (\$)	
<b>YANAPAI5A</b>						Títulos de renta fija - \$			12.004.890	
CI	10:59	9.314.000,000	101,262%	9.431.542,680		Cauciones - \$			176	
	12:03	1.190.890,000	101,260%	1.205.895,200		Cauciones - u\$s			4	
				10.504.890,000					50.656.804,30	
				10.637.437,880					40.013,04	
						<b>Totales \$</b>			<b>50.656.804,30</b>	
						<b>Totales u\$s</b>			<b>40.013,04</b>	

Resumen cauciones bursátiles - Operado en \$						Fuente: MAV	
Plazo (días)	Fecha vencimiento	Tasa promedio	Cantidad operac.	Monto contado	Monto futuro		
7	20/01/2017	21,71	113	28.929.784,77	29.050.214,38		
10	23/01/2017	22,01	42	6.376.025,28	6.414.473,60		
12	25/01/2017	22,14	15	2.829.930,75	2.850.532,91		
28	10/02/2017	25,00	2	53.069,41	54.087,18		
31	13/02/2017	25,00	4	166.033,00	169.558,35		
<b>Totales:</b>			<b>474</b>	<b>117.322.434,91</b>	<b>117.881.576,87</b>		

Resumen cauciones bursátiles - Operado en u\$s						Fuente: MAV	
Plazo (días)	Fecha vencimiento	Tasa promedio	Cantidad operac.	Monto contado	Monto futuro		
7	20/01/2017	1,70	4	40.000,00	40.013,04		
<b>Totales:</b>			<b>4</b>	<b>40.000,00</b>	<b>40.013,04</b>		

Negociación de Cheques de Pago Diferido								Fuente: MAV	
Totales Operados		13/01/2017			PAGARÉ EN \$				
Vencimiento	Plazo	Tasa Mínima	Tasa Máxima	Tasa Promedio	Monto Nominal	Monto Liquidado	Cant. Cheques		
20/01/2017	7	24,00	25,00	24,54	213.924,44	213.360,88	6		
21/01/2017	8	24,25	24,25	24,25	19.286,20	19.222,35	4		
22/01/2017	9	24,25	24,25	24,25	4.490,00	4.472,17	2		
23/01/2017	10	25,00	25,00	25,00	6.157,73	6.128,35	1		
24/01/2017	11	24,25	24,25	24,25	7.975,00	7.932,84	1		
25/01/2017	12	24,25	24,25	24,25	5.198,20	5.167,31	2		
26/01/2017	13	24,25	24,25	24,25	2.900,00	2.880,86	1		
27/01/2017	14	24,25	25,00	24,63	13.255,55	13.158,13	2		
30/01/2017	17	25,00	25,00	25,00	3.426,36	3.393,82	1		
31/01/2017	18	24,25	24,25	24,25	5.100,00	5.049,67	2		
01/02/2017	19	25,00	25,00	25,00	15.947,61	15.774,74	1		
03/02/2017	21	25,00	25,00	25,00	273.014,87	269.689,92	2		
06/02/2017	24	25,00	25,00	25,00	159.316,08	157.057,04	2		
08/02/2017	26	25,25	25,50	25,38	75.000,00	73.787,76	2		
09/02/2017	27	25,00	25,00	25,00	11.226,43	11.044,87	1		
12/02/2017	30	25,50	25,50	25,50	30.481,97	29.856,22	1		
15/02/2017	33	24,00	24,25	24,17	105.256,90	103.219,73	3		
16/02/2017	34	24,00	24,00	24,00	96.000,00	94.082,27	2		
17/02/2017	35	24,00	25,50	24,75	75.597,00	73.919,00	2		
20/02/2017	38	24,00	25,00	24,67	292.746,50	285.938,67	3		
22/02/2017	40	24,00	24,50	24,25	72.000,00	70.263,37	2		
23/02/2017	41	24,25	24,25	24,25	50.000,00	48.768,76	2		
24/02/2017	42	25,50	25,50	25,50	28.000,00	27.146,56	2		
25/02/2017	43	24,25	25,50	24,50	81.334,79	79.104,02	5		
28/02/2017	46	24,25	25,50	24,67	158.780,81	154.248,83	9		
06/03/2017	52	25,00	25,50	25,25	63.496,80	61.405,96	2		
07/03/2017	53	25,00	25,00	25,00	130.000,00	125.529,10	1		
08/03/2017	54	24,50	25,00	24,83	355.000,00	343.053,77	3		
09/03/2017	55	24,00	24,00	24,00	949.000,00	917.624,77	1		
10/03/2017	56	24,00	25,00	24,33	116.881,10	112.863,80	3		
12/03/2017	58	25,50	25,50	25,50	18.000,00	17.299,03	1		
13/03/2017	59	27,00	27,00	27,00	99.000,00	94.927,23	1		
15/03/2017	61	24,50	27,00	25,38	614.313,82	590.672,68	4		
17/03/2017	63	25,00	25,00	25,00	60.000,00	57.631,58	1		
18/03/2017	64	24,00	25,00	24,50	114.989,38	110.462,52	2		
20/03/2017	66	24,00	24,50	24,25	155.000,00	148.790,85	2		
21/03/2017	67	25,00	25,00	25,00	60.000,00	57.480,31	1		
23/03/2017	69	25,00	25,00	25,00	200.000,00	191.349,93	1		
24/03/2017	70	24,00	25,25	24,75	244.381,10	233.469,11	3		
25/03/2017	71	24,00	24,00	24,00	50.000,00	47.860,07	1		
27/03/2017	73	24,50	25,75	25,06	397.500,00	379.163,20	4		
29/03/2017	75	24,50	25,00	24,83	147.700,00	140.761,20	3		
31/03/2017	77	24,00	25,00	24,50	44.381,10	42.160,00	1		
01/04/2017	78	25,00	25,00	25,00	104.200,00	98.851,21	2		
02/04/2017	79	25,00	25,00	25,00	37.500,00	35.575,05	1		
03/04/2017	80	23,75	24,50	24,13	600.000,00	571.108,18	2		
04/04/2017	81	25,00	25,00	25,00	37.500,00	35.551,95	1		
06/04/2017	83	25,00	25,00	25,00	229.600,00	217.477,22	3		
07/04/2017	84	25,25	25,25	25,25	125.000,00	118.367,37	1		
10/04/2017	87	23,75	25,25	24,50	2.196.000,00	2.079.962,46	6		
11/04/2017	88	25,00	25,75	25,38	150.000,00	141.669,72	2		
12/04/2017	89	25,00	25,25	25,05	426.780,00	402.237,01	5		
13/04/2017	90	25,00	25,00	25,00	345.300,00	325.533,57	4		
14/04/2017	91	25,00	25,00	25,00	56.070,00	52.712,30	1		
15/04/2017	92	24,50	25,00	24,75	454.813,82	429.061,36	2		
17/04/2017	94	23,75	25,75	24,63	696.480,00	657.083,44	4		
18/04/2017	95	25,25	25,25	25,25	125.000,00	117.520,54	1		











**Bolsa de Comercio de Rosario**

Entidad Calificada autorizada por Resol. N° 17.500 de C.N.V.



Cheques Autorizados para Listar - Sección II: de pago diferido patrocinados y avalados Ingresados 13/01/2017											Fuente: MAV	
Segmento	ID	Nro Cheque	Banco	Cod.	Sucursal	Plaza	Emisión	Vto	Acredit.	mon.	Monto	
Ch Dif Avalado	142020	SOL1130300013	SUPERVIL.	027	0		Sin Inf. Sin Inf.	13-03-17	48hs	\$	107.900,00	
Ch Dif Avalado	142021	SOL1170300013	SUPERVIL.	027	0		Sin Inf. Sin Inf.	17-03-17	48hs	\$	107.800,00	
Ch Dif Avalado	142022	SOL1170300014	SUPERVIL.	027	0		Sin Inf. Sin Inf.	17-03-17	48hs	\$	107.700,00	
Ch Dif Avalado	142023	SOL1200300025	SUPERVIL.	027	0		Sin Inf. Sin Inf.	20-03-17	48hs	\$	107.600,00	
Ch Dif Avalado	142024	SOL1200300026	SUPERVIL.	027	0		Sin Inf. Sin Inf.	20-03-17	48hs	\$	107.500,00	
Ch Dif Avalado	142015	SOL1200500046	NACION	011	0		Sin Inf. Sin Inf.	20-05-17	48hs	\$	40.000,00	
Ch Dif Avalado	142025	SOL1210300017	SUPERVIL.	027	0		Sin Inf. Sin Inf.	21-03-17	48hs	\$	107.400,00	
Ch Dif Avalado	142026	SOL1210300018	SUPERVIL.	027	0		Sin Inf. Sin Inf.	21-03-17	48hs	\$	107.300,00	
Ch Dif Avalado	142027	SOL1270300015	SUPERVIL.	027	0		Sin Inf. Sin Inf.	27-03-17	48hs	\$	107.200,00	
Ch Dif Avalado	142028	SOL1270300016	SUPERVIL.	027	0		Sin Inf. Sin Inf.	27-03-17	48hs	\$	107.100,00	
Ch Dif Avalado	142007	SOL1300400142	NACION	011	0		Sin Inf. Sin Inf.	30-04-17	48hs	\$	50.000,00	
Ch Dif Avalado	142008	SOL1300400143	NACION	011	0		Sin Inf. Sin Inf.	30-04-17	48hs	\$	50.000,00	
Ch Dif Avalado	142009	SOL1300400144	GALICIA	007	0		Sin Inf. Sin Inf.	30-04-17	48hs	\$	120.000,00	
Ch Dif Avalado	142010	SOL1300500123	NACION	011	0		Sin Inf. Sin Inf.	30-05-17	48hs	\$	60.000,00	
Ch Dif Avalado	142011	SOL1300500124	NACION	011	0		Sin Inf. Sin Inf.	30-05-17	48hs	\$	60.000,00	
Ch Dif Avalado	142012	SOL1300500125	NACION	011	0		Sin Inf. Sin Inf.	30-05-17	48hs	\$	57.893,67	
Ch Dif Avalado		UNIO160500002	GALICIA	007	Yerbabuena00		Sin Inf. Sin Inf.	16-05-17	48hs	\$	255.000,00	
Ch Dif Avalado		UNIO190400001	GALICIA	007	Yerbabuena00		Sin Inf. Sin Inf.	19-04-17	48hs	\$	255.000,00	
Ch Dif Avalado		UNIO270800001	SANTA FE	330	Casarsario0		Sin Inf. Sin Inf.	27-08-17	48hs	\$	100.000,00	

Cheques Autorizados para Listar - Sección III: de pago diferido directos											Ingresados 13/01/2017		Fuente: MAV	
Segmento	ID Cheque	Nro Cheque	Banco	Cod.	Suc.	Plaza	Emisión	Vencimiento	Accredit.	mon.	Monto			
Ch Dif No Garantizado	141886	1446644	FRANCES	017	461	1650	12/01/17	20-12-17	48hs	\$	400.000,00			
Ch Dif No Garantizado	141887	1446645	FRANCES	017	461	1650	12/01/17	04-01-18	48hs	\$	500.000,00			
Ch Dif Garantizado	141954	78167426	GALICIA	007	138	5000	16/12/16	13-03-17	48hs	\$	99.000,00			
Ch Dif Garantizado	141955	78167427	GALICIA	007	138	5000	16/12/16	15-03-17	48hs	\$	99.500,00			
Ch Dif No Garantizado	141956	58252325	MACRO	285	353	3000	13/01/17	20-04-17	48hs	\$	405.000,00			

SITUACION GENERAL DE:  
FIDEICOMISOS FINANCIEROS Y EMISORASCREDINÁMICO V Y VI..... C.S.; N° 1-C2) N°7  
CODIGOS DE INDIVIDUALIZACIONES:N° 7: Con fecha 11 de junio 2015 el Directorio de la Comisión Nacional de Valores resolvió: "... *suspender preventivamente la autorización de nuevos Fideicomisos Financieros y/o la prórroga o reconducción de los Fideicomisos existentes en los que se encuentre previsto que GPS FIDUCIARIA S.A. intervenga en el carácter de Fiduciario Financiero, hasta que hechos sobrevinientes hagan aconsejable la revisión de la medida*".



N° 1 - C2): Cuando en los informes o dictámenes el auditor o la comisión fiscalizadora o el consejo de vigilancia se abstengan de emitir opinión sobre los estados contables.

C.S.: Cotización Suspendida

**ESTADOS CONTABLES DE LIQUIDACIÓN.****Fideicomiso Financiero MIS II****Estado de Situación Patrimonial Fiduciario de Liquidación**  
Al 30 de noviembre de 2016 y al 31 de diciembre de 2015

	30.11.16	31.12.15		30.11.16	31.12.15
		\$			\$
<b>ACTIVO</b>			<b>PASIVO</b>		
<b>ACTIVO CORRIENTE</b>			<b>PASIVO CORRIENTE</b>		
Caja y Bancos (Nota 5.1)	-	806.131	Valores de Deuda Fiduciaria (Nota 5.5)	-	20.906.479
Inversiones corrientes (Nota 5.2 v Anexo C v D)	-	1.931.195	Deudas Fiscales (Nota 5.6)	-	156
Créditos por cesión fiduciaria (Nota 5.3 v Anexo E)	-	19.114.994	Otras Deudas (Nota 5.7)	-	1.099.690
Otros Créditos (Nota 5.4)	-	1.473.808	<b>Total del Pasivo Corriente</b>	-	<b>22.006.325</b>
<b>Total del Activo Corriente</b>	-	<b>23.326.128</b>	<b>Total del Pasivo</b>	-	<b>22.006.325</b>
<b>ACTIVO NO CORRIENTE</b>			<b>PATRIMONIO NETO FIDUCIARIO</b> (según Estado		
Créditos por cesión fiduciaria (Nota 5.3 v Anexo E)	-	8.764.011	de Evolución del Patrimonio Neto Fiduciario)	-	10.400.347
Otros Créditos (Nota 5.4)	-	316.533	<b>Total del Pasivo y Patrimonio Neto Fiduciario</b>	-	<b>32.406.672</b>
<b>Total del Activo No Corriente</b>	-	<b>9.080.544</b>			
<b>Total del Activo</b>	-	<b>32.406.672</b>			

Las Notas y Anexos que se acompañan son parte integrante de los estados contables fiduciarios de liquidación.

Firmado a efectos de su identificación  
Con nuestro informe de fecha 11/1/2017  
**BECHER Y ASOCIADOS S.R.L.**  
C.P.C.E. Prov. Santa Fe - M.N. 7-282  
**Dr. Guillermo Rezával (Socio)**  
Contador Público (U.B.A.)  
C.P.C.E. Prov. Santa Fe - M.N. 15.613**Rosario Administradora**  
**Sociedad Fiduciaria S.A.**  
(en carácter de Fiduciario)  
**Dr. Fernando J. Luciani**  
Presidente





## Fideicomiso Financiero MIS II

### Estado de Resultados Fiduciario de liquidación


Correspondiente al ejercicio económico irregular N° 2 de liquidación  
iniciado el 1° de enero de 2016 y finalizado el 30 de noviembre de 2016  
comparativo con el ejercicio económico irregular N° 1 finalizado el 31 de diciembre de 2015


	30.11.16	31.12.15
	\$	\$
Intereses por Créditos por cesión fiduciaria	2.708.988	1.924.286
Intereses por Valores de Deuda Fiduciaria	(2.282.054)	(2.260.663)
Recupero/Cargo por riesgo de incobrabilidad (Anexo E)	62.316	(377.105)
Bonificaciones de capital	(53.157)	(174.017)
Resultados Financieros Generados por Activos:		
Resultado por tenencia de inversiones	289.629	157.428
Intereses Plazo Fijo	23.686	21.632
Honorarios por administración de fondos líquidos	(46.009)	(21.666)
Otros ingresos	127.147	-
Gastos (Anexo H)	(938.953)	(491.208)
Resultado del ejercicio antes de impuestos – Pérdida	(108.407)	(1.221.313)
Impuesto a las Ganancias (Nota 4.9)	(316.533)	316.533
<b>Resultado neto del ejercicio - Pérdida</b>	<b>(424.940)</b>	<b>(904.780)</b>

Las Notas y Anexos que se acompañan son parte integrante de los estados contables fiduciarios de liquidación.

Firmado a efectos de su identificación  
Con nuestro informe de fecha 11/1/2017  
**BECHER Y ASOCIADOS S.R.L.**  
C.P.C.E. Prov. Santa Fe - M.N. 7-282

Rosario Administradora  
Sociedad Fiduciaria S.A.  
(en carácter de Fiduciario)

  
Dr. Guillermo Rezával (Socio)  
Contador Público (U.B.A.)  
C.P.C.E. Prov. Santa Fe - M.N. 15.613

  
Dr. Fernando J. Luciani  
Presidente

## Fideicomiso Financiero Fidebica XXXV


Estado de Situación Patrimonial Fiduciario de Liquidación  
Al 30 de noviembre de 2016 y al 31 de diciembre de 2015


	30.11.16	31.12.15		30.11.16	31.12.15
	\$	\$		\$	\$
<b>ACTIVO</b>			<b>PASIVO</b>		
<b>ACTIVO CORRIENTE</b>			<b>PASIVO CORRIENTE</b>		
Caja y Bancos (Nota 5.1)	-	70.473	Valores de Deuda Fiduciaria (Nota 5.5)	-	16.273.409
Inversiones corrientes (Nota 5.2 y Anexos C y D)	-	13.96.099	Deudas Fiscales (Nota 5.6)	-	687.224
Créditos por cesión fiduciaria (Nota 5.3 y Anexo E)	-	17.935.916	Otras Deudas (Nota 5.7)	-	830.047
Otros Créditos (Nota 5.4)	-	13.61.996	<b>Total del Pasivo Corriente</b>	-	<b>17.810.680</b>
<b>Total del Activo Corriente</b>	-	<b>20.765.484</b>	<b>Total del Pasivo</b>	-	<b>17.810.680</b>
<b>ACTIVO NO CORRIENTE</b>			<b>PATRIMONIO NETO FIDUCIARIO</b> (de acuerdo Estado de Evolución del Patrimonio Neto Fiduciario)	-	<b>15.992.210</b>
Créditos por cesión fiduciaria (Nota 5.3 y Anexo E)	-	12.898.361	<b>Total del Pasivo y Patrimonio Neto Fiduciario</b>	-	<b>33.802.890</b>
Otros Créditos (Nota 5.4)	-	144.045			
<b>Total del Activo No Corriente</b>	-	<b>13.037.406</b>			
<b>Total del Activo</b>	-	<b>33.802.890</b>			

Las Notas y Anexos que se acompañan son parte integrante de los estados contables fiduciarios de liquidación.

Firmado a efectos de su identificación  
Con nuestro informe de fecha 11/1/2017  
**BECHER Y ASOCIADOS S.R.L.**  
C.P.C.E. Prov. Santa Fe - M.N. 7-282

Rosario Administradora  
Sociedad Fiduciaria S.A.  
(en carácter de Fiduciario)

  
Dr. Guillermo Rezával (Socio)  
Contador Público (U.B.A.)  
C.P.C.E. Prov. Santa Fe - M.N. 15.613

  
Dr. Fernando J. Luciani  
Presidente



## Fideicomiso Financiero Fidebica XXXV

### Estado de Resultados Fiduciario de Liquidación

Correspondiente al ejercicio económico irregular N° 3  
iniciado el 1° de enero de 2016 y finalizado el 30 de noviembre de 2016  
comparativo con el ejercicio económico N° 2 finalizado el 31 de diciembre de 2015

	30.11.16	31.12.15
	\$	\$
Intereses por Créditos por cesión fiduciaria	4.568.699	10.419.115
Intereses por Valores de Deuda Fiduciaria	(1.616.084)	(7.993.750)
Previsión por riesgo de incobrabilidad (Anexo E)	(84.865)	(9.452)
Resultados Financieros generados por activos:		
Resultado por tenencia de inversiones	290.336	402.421
Intereses plazo fijo	3.062	271.826
Gastos (Anexo H)	(821.115)	(1.142.184)
<b>Resultado del ejercicio antes del Impuesto - Ganancia</b>	<b>2.340.033</b>	<b>1.947.976</b>
Impuesto a las Ganancias (Nota 4.9)	(997.309)	(653.156)
<b>Resultado neto del ejercicio - Ganancia</b>	<b>1.342.724</b>	<b>1.294.820</b>

Las Notas y Anexos que se acompañan son parte integrante de los estados contables fiduciarios de liquidación.

Firmado a efectos de su identificación  
Con nuestro informe de fecha 11/1/2017  
**BECHERY ASOCIADOS S.R.L.**  
C.P.C.E. Prov. Santa Fe - M.N. 7-282

**Dr. Guillermo Rezával (Socio)**  
Contador Público (U.B.A.)  
C.P.C.E. Prov. Santa Fe - M.N. 15.613

**Rosario Administradora**  
**Sociedad Fiduciaria S.A.**  
(en carácter de Fiduciario)

**Dr. Fernando J. Luciani**  
Presidente