



BOLETÍN DIARIO

MERCADO DE CAPITALES

En el marco de la delegación ejercida por el Mercado Argentino de Valores S.A. conforme el art. 32° inc. g) Ley 26.831

AÑO LXXIX - 16.928 - 01/03/2017

Títulos de Renta Fija				Fuente: MAV		Resumen estadístico		Fuente: MAV			
						Valor nominal		Valor efvo. (\$)			
BONO NAC. en U\$S 7% v.2017						Títulos de renta fija - U\$S		20.810		21.496,73	
72 hs	14:21	15.970,000	103,300%	16.497,010		Cauciones - \$		791		152.030.560,13	
	16:42	4.840,000	103,300%	4.999,720		Cauciones - u\$S		2		31.833,30	
		20.810,000		21.496,730		Pase no garant. \$		6		31.186.549,29	
Totales						\$		183.217.109,42			
Totales						u\$S		53.330,03			

Resumen cauciones bursátiles - Operado en \$						Fuente: MAV	
Plazo (días)	Fecha vencimiento	Tasa promedio	Cantidad operac.	Monto contado	Monto futuro		
7	08/03/2017	21,45	677	131.127.758,09	131.667.241,25		
8	09/03/2017	20,93	51	8.053.675,78	8.090.613,27		
9	10/03/2017	21,00	1	194.000,00	195.004,55		
12	13/03/2017	21,00	16	3.663.203,40	3.688.494,82		
13	14/03/2017	22,05	21	5.222.868,84	5.263.884,77		
14	15/03/2017	21,00	20	2.696.860,32	2.718.582,98		
30	31/03/2017	20,50	5	400.000,00	406.738,49		
Totales:			\$	791	151.358.366,43	152.030.560,13	

Resumen cauciones bursátiles - Operado en u\$S						Fuente: MAV	
Plazo (días)	Fecha vencimiento	Tasa promedio	Cantidad operac.	Monto contado	Monto futuro		
30	31/03/2017	3,00	2	31.755,00	31.833,30		
Totales:			2	31.755,00	31.833,30		

Resumen Pase No Garantizado - Operado en \$						Fuente: MAV	
Plazo (días)	Fecha vencimiento	Tasa promedio	Cantidad operac.	Monto contado	Monto futuro		
7	08/03/2017	22,00	2	482.176,00	484.210,33		
28	29/03/2017	33,95	3	101.501,78	104.144,96		
30	31/03/2017	24,26	1	30.000.000,00	30.598.194,00		
Totales:			\$	6	30.583.677,78	31.186.549,29	

Negociación de Cheques de Pago Diferido								Fuente: MAV			
Totales Operados				01/03/2017				PAGARÉ EN \$			
Vencimiento	Plazo	Tasa Mínima	Tasa Máxima	Tasa Promedio	Monto Nominal	Monto Liquidado	Cant. Cheques				
09/03/2017	8	23,50	23,50	23,50	87.052,33	86.661,76	1				
10/03/2017	9	22,00	22,00	22,00	4.261,73	4.241,28	1				
11/03/2017	10	21,50	21,50	21,50	51.776,14	51.503,10	1				
15/03/2017	14	21,50	21,50	21,50	45.415,00	45.069,88	1				
16/03/2017	15	21,50	21,50	21,50	69.200,00	68.634,00	1				
17/03/2017	16	22,00	22,00	22,00	827.362,14	819.948,91	3				
19/03/2017	18	22,00	22,00	22,00	227.644,54	225.335,62	1				
20/03/2017	19	22,00	28,00	23,50	116.122,32	114.587,07	4				
22/03/2017	21	21,50	22,00	21,75	100.017,00	98.843,87	2				
24/03/2017	23	21,50	22,00	21,75	94.017,00	92.806,59	2				
25/03/2017	24	22,00	22,00	22,00	58.690,00	57.887,50	2				
27/03/2017	26	22,00	22,00	22,00	959.226,04	944.986,52	1				
30/03/2017	29	21,50	30,00	24,50	83.577,42	82.080,71	3				
31/03/2017	30	22,00	23,00	22,33	133.499,77	131.143,15	3				
01/04/2017	31	23,00	23,00	23,00	13.674,00	13.420,30	2				
03/04/2017	33	22,00	22,00	22,00	245.101,23	240.463,25	1				
05/04/2017	35	23,00	38,00	30,50	61.140,00	59.234,29	2				
07/04/2017	37	22,00	28,50	23,63	234.869,37	228.361,02	4				
08/04/2017	38	38,00	38,00	38,00	25.375,36	24.336,56	1				
09/04/2017	39	21,50	21,50	21,50	100.000,00	97.810,65	7				
10/04/2017	40	21,50	30,00	23,57	270.864,00	264.124,63	4				
11/04/2017	41	21,50	22,50	22,00	82.300,00	80.358,08	3				
11/04/2017	42	21,50	21,50	21,50	10.000,00	9.764,19	1				
14/04/2017	44	21,50	22,50	22,00	82.300,00	80.225,18	3				
15/04/2017	45	21,50	23,00	22,33	74.865,71	72.910,64	3				
18/04/2017	48	22,00	22,50	22,25	72.300,00	70.294,68	2				
19/04/2017	49	21,75	22,50	22,08	182.300,00	177.054,37	3				
20/04/2017	50	21,75	23,00	22,42	172.492,11	167.253,50	3				
21/04/2017	51	21,50	23,00	22,25	72.136,00	70.010,04	2				
22/04/2017	52	23,00	28,00	25,50	80.607,00	77.480,27	2				
24/04/2017	54	22,50	22,50	22,50	22.300,00	21.594,48	1				
25/04/2017	55	21,50	23,00	22,00	329.486,50	319.266,78	4				
26/04/2017	56	22,50	22,50	22,50	522.300,00	505.172,57	2				
27/04/2017	57	21,50	22,50	22,00	33.092,00	32.003,26	2				
28/04/2017	58	21,50	22,50	22,17	102.300,00	98.871,29	3				
30/04/2017	60	22,00	22,00	22,00	42.400,00	40.943,97	1				
01/05/2017	61	21,40	23,00	22,20	912.297,39	881.237,78	2				
02/05/2017	62	21,38	23,00	22,19	908.605,32	877.244,88	2				
03/05/2017	63	22,50	22,50	22,50	22.300,00	21.479,09	1				
04/05/2017	64	22,50	22,50	22,50	22.300,00	21.466,34	1				
05/05/2017	65	21,50	22,50	21,68	587.300,00	565.888,47	7				
06/05/2017	66	23,00	23,00	23,00	83.635,20	80.344,38	1				
08/05/2017	68	22,50	22,50	22,50	30.000,00	28.810,10	1				
09/05/2017	69	21,75	22,50	22,13	522.300,00	501.931,55	2				
10/05/2017	70	21,39	30,00	25,70	918.595,32	882.834,47	2				
11/05/2017	71	22,00	22,50	22,25	72.300,00	69.353,35	2				



Negociación de Cheques de Pago Diferido

Fuente: MAV

Totales Operados		01/03/2017		PAGARÉ EN \$			
Vencimiento	Plazo	Tasa Mínima	Tasa Máxima	Tasa Promedio	Monto Nominal	Monto Liquidado	Cant. Cheques
12/05/2017	72	22,50	23,00	22,75	28.300,00	27.107,98	2
13/05/2017	73	22,50	22,50	22,50	30.000,00	28.725,08	1
15/05/2017	75	22,00	26,00	23,10	117.599,50	112.087,44	5
16/05/2017	76	22,50	22,50	22,50	22.300,00	21.314,57	1
17/05/2017	77	22,50	22,50	22,50	22.300,00	21.302,02	1
18/05/2017	78	22,50	26,00	24,83	130.000,00	123.185,43	3
19/05/2017	79	21,75	22,50	22,13	122.300,00	116.618,30	2
20/05/2017	80	21,50	21,75	21,63	138.160,00	131.997,86	2
21/05/2017	81	22,00	23,00	22,50	48.072,00	45.794,80	2
22/05/2017	82	22,50	28,00	25,50	139.300,00	131.437,73	3
23/05/2017	83	21,75	22,50	22,25	554.000,00	528.108,43	3
24/05/2017	84	26,00	38,00	32,00	82.076,62	76.435,15	2
25/05/2017	85	23,00	23,00	23,00	20.000,00	18.994,59	1
27/05/2017	87	21,50	21,50	21,50	100.000,00	95.178,49	1
28/05/2017	88	22,50	22,50	22,50	40.179,00	38.133,88	1
29/05/2017	89	22,50	26,00	24,25	550.000,00	521.259,99	2
30/05/2017	90	21,50	23,00	21,98	938.381,90	890.234,25	12
31/05/2017	91	21,65	22,00	21,79	228.583,34	216.950,05	4
01/06/2017	92	21,50	21,50	21,50	280.000,00	265.754,81	1
05/06/2017	96	22,50	22,75	22,63	55.000,00	51.915,04	2
06/06/2017	97	21,50	21,50	21,50	500.000,00	473.239,29	1
07/06/2017	98	26,00	26,00	26,00	50.000,00	46.706,25	1
08/06/2017	99	22,00	22,75	22,50	136.300,00	128.297,88	3
09/06/2017	100	21,50	22,75	22,38	650.000,00	613.540,66	4
10/06/2017	101	21,50	26,00	22,53	329.377,69	310.206,52	6
12/06/2017	103	21,00	22,50	21,67	270.000,00	254.666,72	3
13/06/2017	104	21,50	21,50	21,50	500.000,00	471.399,60	1
15/06/2017	106	21,65	26,00	23,47	350.000,00	328.684,04	3
16/06/2017	107	21,50	21,50	21,50	500.000,00	470.615,54	1
18/06/2017	109	22,50	22,50	22,50	30.000,00	28.127,41	1
20/06/2017	111	21,75	21,75	21,75	10.000,00	9.369,12	1
21/06/2017	112	28,00	28,00	28,00	67.000,00	61.655,41	1
22/06/2017	113	21,50	26,00	23,75	550.000,00	515.239,03	2
23/06/2017	114	21,50	22,50	22,00	110.030,00	103.081,87	2
24/06/2017	115	38,00	38,00	38,00	32.076,62	28.567,16	1
25/06/2017	116	21,75	22,75	22,25	39.000,00	36.367,53	2
26/06/2017	117	21,50	21,50	21,50	500.000,00	468.020,72	1
27/06/2017	118	21,75	21,75	21,75	45.840,00	42.804,68	1
29/06/2017	120	21,50	26,00	22,60	1.240.016,00	1.157.596,04	5
30/06/2017	121	21,75	21,99	21,87	385.828,88	369.468,76	4
04/07/2017	125	21,50	22,00	21,75	538.700,00	501.974,10	2
06/07/2017	127	21,50	21,50	21,50	500.000,00	465.454,36	1
07/07/2017	128	22,00	22,00	22,00	90.000,00	83.600,54	3
10/07/2017	131	21,50	22,00	21,83	602.576,00	559.558,24	3
12/07/2017	133	21,75	21,75	21,75	200.000,00	185.211,03	1
13/07/2017	134	21,50	21,50	21,50	627.000,00	581.447,94	3
14/07/2017	135	22,00	22,00	22,38	53.000,00	49.011,00	4
17/07/2017	138	22,00	22,00	22,00	150.000,00	138.558,49	1
18/07/2017	139	21,50	21,50	21,50	150.000,00	138.723,49	1
20/07/2017	141	21,50	21,50	21,50	627.000,00	579.233,10	3
21/07/2017	142	22,50	22,00	21,75	120.000,00	110.789,50	2
22/07/2017	143	22,00	22,00	22,00	10.000,00	9.211,58	2
23/07/2017	144	21,75	21,75	21,75	51.668,00	47.532,66	1
24/07/2017	145	21,75	21,75	21,75	95.000,00	87.396,50	1
25/07/2017	146	21,75	22,75	22,08	366.672,26	337.038,40	3
26/07/2017	147	22,00	22,50	22,17	1.116.000,00	1.024.470,44	3
27/07/2017	148	21,50	21,75	21,55	1.336.000,00	1.229.109,70	5
28/07/2017	149	21,50	22,25	21,88	367.998,00	337.766,40	2
29/07/2017	150	22,00	22,00	22,00	52.399,95	48.081,81	1
30/07/2017	151	21,65	21,75	21,73	1.200.000,00	1.101.215,96	5
31/07/2017	152	22,50	22,50	22,50	7.000,00	6.403,91	1
02/08/2017	154	22,00	22,00	22,00	43.200,00	36.557,50	1
04/08/2017	156	21,75	22,50	22,13	196.800,00	179.667,41	2
05/08/2017	157	21,50	21,50	21,50	500.000,00	457.921,41	1
07/08/2017	159	22,00	22,00	22,00	46.300,00	42.274,11	1
09/08/2017	161	22,00	22,00	22,00	42.100,00	38.397,05	1
10/08/2017	162	21,75	22,50	22,13	210.000,00	191.193,11	2
11/08/2017	163	21,75	21,75	21,75	500.000,00	455.982,11	1
12/08/2017	164	21,75	21,75	21,75	42.730,00	38.862,64	1
20/08/2017	172	22,80	23,00	22,90	200.000,00	180.660,23	2
23/08/2017	175	21,50	22,50	22,00	1.115.000,00	1.007.926,15	4
24/08/2017	176	21,98	21,98	21,98	30.000,00	27.139,90	1
25/08/2017	177	21,75	22,00	21,92	619.563,00	569.935,12	3
26/08/2017	178	23,00	23,00	23,00	90.000,00	80.969,17	1
29/08/2017	181	21,49	21,75	21,62	656.193,73	593.264,86	2
30/08/2017	182	22,00	22,25	22,05	671.709,30	605.264,63	5
02/09/2017	185	22,00	22,00	22,00	100.000,00	90.016,77	1
06/09/2017	189	22,00	22,50	22,25	350.000,00	313.858,17	2
08/09/2017	191	22,00	22,00	22,00	19.563,00	17.552,84	1
12/09/2017	195	21,75	22,50	22,13	249.000,00	222.850,03	2
13/09/2017	196	22,00	22,00	22,00	208.499,00	186.570,57	1
14/09/2017	197	22,00	22,00	22,00	191.735,54	171.477,68	1
15/09/2017	198	22,00	22,00	22,00	209.585,73	187.340,92	1
19/09/2017	202	22,50	22,50	22,50	51.000,00	45.377,54	1
20/09/2017	203	22,80	22,80	22,80	150.000,00	133.193,53	1
22/09/2017	205	22,00	22,00	22,00	19.563,00	17.420,94	1
23/09/2017	206	22,00	22,00	22,00	350.000,00	311.509,39	1
24/09/2017	207	21,50	22,50	22,00	164.000,00	146.034,44	2
28/09/2017	211	22,00	22,00	22,00	43.632,76	38.730,44	1
29/09/2017	212	22,50	22,50	22,50	51.000,00	45.130,01	1
30/09/2017	213	22,00	22,50	22,25	84.809,08	75.058,35	2
03/10/2017	216	21,50	21,50	21,50	200.000,00	177.518,39	1
05/10/2017	218	21,50	21,50	21,50	700.000,00	620.665,36	2
06/10/2017	219	21,50	21,50	21,50	350.000,00	310.170,68	1
10/10/2017	223	21,50	21,50	21,50	200.000,00	176.871,08	1
12/10/2017	225	21,50	21,50	21,50	200.000,00	176.887,00	1
17/10/2017	230	21,50	22,00	21,75	250.000,00	220.164,14	2
19/10/2017	232	21,50	21,50	21,50	200.000,00	176.045,72	1
23/10/2017	236	21,50	22,00	21,67	365.000,00	320.494,66	3
25/10/2017	238	21,50	21,50	21,50	200.000,00	175.499,75	1
26/10/2017	239	22,00	22,00	22,00	50.000,00	43.727,24	1
27/10/2017	240	21,50	23,00	22,25	283.300,00	247.715,36	2
29/10/2017	242	23,00	23,00	23,00	83.300,00	72.317,63	1

Bolsa de Comercio de Rosario

Entidad Calificada autorizada por Resol. N° 17.500 de C.N.V.



Negociación de Cheques de Pago Diferido

Fuente: MAV

Totales Operados		01/03/2017			PAGARÉ EN \$			
Vencimiento	Plazo	Tasa Mínima	Tasa Máxima	Tasa Promedio	Monto Nominal	Monto Liquidado	Cant. Cheques	
30/10/2017	243	22,00	22,25	22,13	121.927,89	106.316,36	2	
31/10/2017	244	21,50	23,00	22,15	572.438,57	499.156,51	5	
01/11/2017	245	22,00	22,00	22,00	40.000,00	34.871,50	1	
03/11/2017	247	22,75	22,75	22,75	100.000,00	86.471,89	1	
04/11/2017	248	21,50	22,00	21,75	450.000,00	392.586,80	2	
05/11/2017	249	21,94	21,94	21,94	106.700,00	92.857,56	1	
06/11/2017	250	21,75	22,00	21,92	350.000,00	304.313,65	3	
07/11/2017	251	22,45	22,45	22,45	250.000,00	216.681,51	1	
08/11/2017	252	21,50	21,50	21,50	50.000,00	43.559,72	1	
10/11/2017	254	21,50	21,50	21,50	243.270,00	211.718,19	2	
14/11/2017	258	22,45	22,45	22,45	200.000,00	172.700,74	1	
15/11/2017	259	21,50	21,50	21,50	400.000,00	347.230,48	1	
17/11/2017	261	21,50	21,50	21,50	300.000,00	260.156,81	1	
19/11/2017	263	23,00	23,00	23,00	83.300,00	71.496,26	1	
20/11/2017	264	21,50	21,75	21,58	508.270,00	439.532,38	3	
21/11/2017	265	23,00	23,00	23,00	83.300,00	71.419,01	1	
22/11/2017	266	21,50	21,50	21,50	100.000,00	86.498,02	1	
23/11/2017	267	21,75	22,38	22,38	583.300,00	502.931,94	2	
24/11/2017	268	21,74	21,74	21,74	500.000,00	431.395,37	1	
25/11/2017	269	23,00	23,00	23,00	83.300,00	71.265,00	1	
27/11/2017	271	23,00	23,00	23,00	83.300,00	71.188,25	1	
29/11/2017	273	23,00	23,00	23,00	83.300,00	71.111,66	1	
30/11/2017	274	21,50	22,00	21,75	193.270,00	166.357,75	2	
04/12/2017	278	21,75	21,75	21,75	23.064,49	19.796,80	1	
06/12/2017	280	22,00	22,00	22,00	100.000,00	85.604,39	1	
08/12/2017	282	23,00	23,00	23,00	480.000,00	407.792,75	1	
09/12/2017	283	21,50	21,50	21,50	300.000,00	257.265,70	1	
12/12/2017	286	21,49	21,49	21,49	500.000,00	428.156,01	1	
14/12/2017	288	21,75	21,75	21,75	23.064,49	19.696,06	1	
18/12/2017	292	21,50	21,75	21,63	625.000,00	532.819,58	2	
21/12/2017	295	21,50	21,50	21,50	21.321,94	18.174,51	1	
31/12/2017	305	21,75	23,00	22,38	1.050.000,00	881.481,15	2	
05/01/2018	310	21,94	21,94	21,94	106.700,00	89.986,10	1	
06/01/2018	311	22,00	22,00	22,00	100.000,00	84.256,69	1	
07/01/2018	312	21,50	21,50	21,50	250.000,00	211.292,88	1	
10/01/2018	315	21,50	21,50	21,50	1.500.000,00	1.265.866,69	1	
12/01/2018	317	21,48	21,48	21,48	500.000,00	421.598,02	1	
14/01/2018	319	21,50	21,50	21,50	250.000,00	210.559,11	1	
15/01/2018	320	21,94	22,00	21,97	328.328,58	275.457,08	2	
20/01/2018	325	21,50	22,00	21,75	391.186,52	327.311,68	3	
21/01/2018	326	21,50	21,50	21,50	250.000,00	209.830,41	1	
28/01/2018	333	21,50	21,50	21,50	250.000,00	209.106,74	1	
30/01/2018	335	21,75	21,75	21,75	114.000,00	95.077,06	1	
31/01/2018	336	21,45	21,45	21,45	500.000,00	417.756,36	1	
01/02/2018	337	21,50	21,50	21,50	100.000,00	83.478,18	1	
02/02/2018	338	21,50	21,50	21,50	250.000,00	208.592,88	1	
04/02/2018	340	21,50	21,50	21,50	100.000,00	83.355,22	1	
05/02/2018	341	21,50	21,50	21,50	600.000,00	499.885,87	1	
07/02/2018	343	21,50	21,50	21,50	100.000,00	83.232,62	1	
08/02/2018	344	21,50	21,50	21,50	250.000,00	207.979,58	1	
09/02/2018	345	21,50	21,50	21,50	100.000,00	83.151,08	1	
10/02/2018	346	26,00	26,00	26,00	220.000,00	176.196,95	1	
11/02/2018	347	21,45	21,50	21,48	600.000,00	498.581,86	2	
12/02/2018	348	21,50	21,50	21,50	500.000,00	415.145,41	1	
14/02/2018	350	21,50	21,50	21,50	250.000,00	207.369,87	1	
15/02/2018	351	21,50	22,00	21,83	808.337,07	667.846,42	3	
17/02/2018	353	21,45	21,50	21,49	900.000,00	745.604,33	5	
18/02/2018	354	21,50	21,50	21,50	500.000,00	413.930,75	1	
21/02/2018	357	21,50	21,50	21,50	250.000,00	206.663,04	1	
					56.936.653,39	51.518.477,86	391	

PAGARÉ EN U\$S		01/03/2017						
Vencimiento	Plazo	Tasa Mínima	Tasa Máxima	Tasa Promedio	Monto Nominal	Monto Liquidado	Cant. Cheques	
15/03/2018	379	7,50	7,50	7,50	40.000,00	37.117,07	1	
30/03/2018	394	7,50	7,50	7,50	40.000,00	37.011,22	1	
					80.000,00	74.128,29	2	

Cheques Autorizados para Listar - Sección II: de pago diferido patrocinados y avalados Ingresados										01/03/2017		Fuente: MAV	
Seguimiento	ID	Nro Cheque	Banco	Cod.	Sucursal	Plaza	Emisión	Vto	Acredit.	mon.	Monto		
Paicare Avalado		\$UIN150380001		000	0	Sin	Sin Inf.	15-03-18	48hs	U\$S	40.000,00		
Paicare Avalado		\$UIN300380001		000	0	Sin	Sin Inf.	30-03-18	48hs	U\$S	40.000,00		
Ch Dif Avalado		ACPY010600228	SAENZ	277	0000000000000	Sin	Sin Inf.	01-06-17	48hs	\$	280.000,00		
Ch Dif Avalado	143747	ACPY061100234	NACION	011	0	Sin	Sin Inf.	06-11-17	48hs	\$	200.000,00		
Ch Dif Avalado		ACPY070700232	GALICIA	007	000000000172	Sin	Sin Inf.	07-07-17	48hs	\$	5.000,00		
Ch Dif Avalado		ACPY090400208	BAPRO	014	000000000348	Sin	Sin Inf.	09-04-17	48hs	\$	100.000,00		
Ch Dif Avalado		ACPY100400553	FRANCES	017	0000000000510	Sin	Sin Inf.	10-04-17	48hs	\$	48.000,00		
Ch Dif Avalado		ACPY100400554	CORDOBA	020	000000000309	Sin	Sin Inf.	10-04-17	48hs	\$	12.818,00		
Ch Dif Avalado		ACPY100400555	SANTA FE	330	0000000000038	Sin	Sin Inf.	10-04-17	48hs	\$	18.212,00		
Ch Dif Avalado		ACPY100600649	COMAFI	299	0000000000098	Sin	Sin Inf.	10-06-17	48hs	\$	100.000,00		
Ch Dif Avalado	143755	ACPY100800645	PATAGONIA	034	0	Sin	Sin Inf.	10-08-17	48hs	\$	200.000,00		
Ch Dif Avalado		ACPY110400251	MACRO	285	0000000000732	Sin	Sin Inf.	11-04-17	48hs	\$	10.000,00		
Ch Dif Avalado		ACPY120100312	GALICIA	007	0000000000018	Sin	Sin Inf.	12-01-18	48hs	\$	500.000,00		
Ch Dif Avalado		ACPY120200266	GALICIA	007	0000000000018	Sin	Sin Inf.	12-02-18	48hs	\$	500.000,00		
Ch Dif Avalado		ACPY120400274	MACRO	285	0000000000732	Sin	Sin Inf.	12-04-17	48hs	\$	10.000,00		
Ch Dif Avalado		ACPY120600298	PATAGONIA	034	0	Sin	Sin Inf.	12-06-17	48hs	\$	200.000,00		
Ch Dif Avalado	143754	ACPY120600299	CREDICOOP	191	000000000252	Sin	Sin Inf.	12-06-17	48hs	\$	40.000,00		
Ch Dif Avalado	143752	ACPY120700311	FRANCES	017	0	Sin	Sin Inf.	12-07-17	48hs	\$	200.000,00		
Ch Dif Avalado	143753	ACPY120900366	FRANCES	017	0	Sin	Sin Inf.	12-09-17	48hs	\$	200.000,00		
Ch Dif Avalado		ACPY121200337	GALICIA	007	0000000000018	Sin	Sin Inf.	12-12-17	48hs	\$	500.000,00		
Ch Dif Avalado		ACPY140400288	HSBC	150	000000000634	Sin	Sin Inf.	14-04-17	48hs	\$	30.000,00		
Ch Dif Avalado		ACPY150300743	CREDICOOP	191	000000000252	Sin	Sin Inf.	15-03-17	48hs	\$	45.415,00		
Ch Dif Avalado		ACPY160300256	MACRO	285	0000000000302	Sin	Sin Inf.	16-03-17	48hs	\$	69.200,00		
Ch Dif Avalado		ACPY180700368	C.B.S.AS.	029	0000000000026	Sin	Sin Inf.	18-07-17	48hs	\$	150.000,00		
Ch Dif Avalado		ACPY181200370	CITI	016	0000000000046	Sin	Sin Inf.	18-12-17	48hs	\$	125.000,00		
Ch Dif Avalado	143744	ACPY190400239	CREDICOOP	191	0	Sin	Sin Inf.	19-04-17	48hs	\$	130.000,00		
Ch Dif Avalado	143742	ACPY200100775	NACION	011	0	Sin	Sin Inf.	20-01-18	48hs	\$	250.000,00		
Ch Dif Avalado		ACPY200100776	COMAFI	299	0000000000007	Sin	Sin Inf.	20-01-18	48hs	\$	21.321,94		
Ch Dif Avalado	143745	ACPY200400675	CREDICOOP	191	0	Sin	Sin Inf.	20-04-17	48hs	\$	130.000,00		
Ch Dif Avalado		ACPY200500882	COMAFI	299	0000000000098	Sin	Sin Inf.	20-05-17	48hs	\$	100.000,00		
Ch Dif Avalado	143741	ACPY201100632	NACION	011	0	Sin	Sin Inf.	20-11-17	48hs	\$	250.000,00		
Ch Dif Avalado		ACPY201100633	CITI	016	0000000000046	Sin	Sin Inf.	20-11-17	48hs	\$	115.000,00		
Ch Dif Avalado		ACPY210400294	HSBC	150	000000000634	Sin	Sin Inf.	21-04-17	48hs	\$	40.000,00		
Ch Dif Avalado		ACPY210700261	CITI	016	0000000000046	Sin	Sin Inf.	21-07-17	48hs	\$	115.000,00		

**Bolsa de Comercio de Rosario**

Entidad Calificada autorizada por Resol. N° 17.500 de C.N.V.

Cheques Autorizados para Listar - Sección II: de pago diferido patrocinados y avalados Ingresados 01/03/2017										Fuente: MAV	
Segmento	ID	Nro Cheque	Banco	Cod.	Sucursal	Plaza	Emisión	Vto	Acredit.	mon.	Montto
Ch Dif Avalado		ACPY210700262	GALICIA	007	000000000172	Sin	Sin Inf.	21-07-17	48hs	\$	5.000,00
Ch Dif Avalado		ACPY211200312	COMAFI	299	000000000007	Sin	Sin Inf.	21-12-17	48hs	\$	21.321,94
Ch Dif Avalado		ACPY220700402	SANTANDER	072	000000000061	Sin	Sin Inf.	22-07-17	48hs	\$	5.000,00
Ch Dif Avalado		ACPY220700403	SANTANDER	072	000000000061	Sin	Sin Inf.	22-07-17	48hs	\$	5.000,00
Ch Dif Avalado		ACPY230600270	NACION	011	000000000097	Sin	Sin Inf.	23-06-17	48hs	\$	80.030,00
Ch Dif Avalado		ACPY230800293	CITI	016	000000000046	Sin	Sin Inf.	23-08-17	48hs	\$	115.000,00
Ch Dif Avalado		ACPY231000295	CITI	016	000000000046	Sin	Sin Inf.	23-10-17	48hs	\$	115.000,00
Ch Dif Avalado		ACPY240900308	CITI	016	000000000046	Sin	Sin Inf.	24-09-17	48hs	\$	115.000,00
Ch Dif Avalado		ACPY250400475		000	000000000001	Sin	Sin Inf.	25-04-17	48hs	\$	176.962,50
Ch Dif Avalado		ACPY270400303	COMAFI	299	000000000043	Sin	Sin Inf.	27-04-17	48hs	\$	10.792,00
Ch Dif Avalado		ACPY270500388	COMAFI	299	000000000098	Sin	Sin Inf.	27-05-17	48hs	\$	100.000,00
Ch Dif Avalado		ACPY280400377	HSBC	150	000000000634	Sin	Sin Inf.	28-04-17	48hs	\$	30.000,00
Ch Dif Avalado		ACPY290600324	C.B.S.AS.	029	000000000026	Sin	Sin Inf.	29-06-17	48hs	\$	150.000,00
Ch Dif Avalado	143743	ACPY290800377	MACRO	285	0	Sin	Sin Inf.	29-08-17	48hs	\$	25.000,00
Ch Dif Avalado		ACPY290800378	SUPERVIL.	027	000000000101	Sin	Sin Inf.	29-08-17	48hs	\$	631.193,73
Ch Dif Avalado		ACPY300501363	HIPOTEC.	044	000000000071	Sin	Sin Inf.	30-05-17	48hs	\$	8.280,00
Ch Dif Avalado		ACPY300501364	BAPRO	014	000000000092	Sin	Sin Inf.	30-05-17	48hs	\$	6.238,00
Ch Dif Avalado		AFFI010400010	SANTANDER	072	Belgrano0000	Sin	Sin Inf.	01-04-17	48hs	\$	7.674,00
Ch Dif Avalado		AFFI010400011	CREDICOOP	191	Almagoro0000	Sin	Sin Inf.	01-04-17	48hs	\$	6.000,00
Ch Dif Avalado		AFFI010500005	ICBC	015	Villadelparq	Sin	Sin Inf.	01-05-17	48hs	\$	23.421,71
Ch Dif Avalado		AFFI020500013	BERSA	386	Gualequav000	Sin	Sin Inf.	02-05-17	48hs	\$	6.000,00
Ch Dif Avalado		AFFI050400016	SANTANDER	072	Belgrano0000	Sin	Sin Inf.	05-04-17	48hs	\$	20.000,00
Ch Dif Avalado		AFFI080600020	ICBC	015	Neuquen00000	Sin	Sin Inf.	08-06-17	48hs	\$	36.300,00
Ch Dif Avalado		AFFI120500018	BERSA	386	Gualequav000	Sin	Sin Inf.	12-05-17	48hs	\$	6.000,00
Ch Dif Avalado		AFFI150400063	ICBC	015	Villadelparq	Sin	Sin Inf.	15-04-17	48hs	\$	23.421,71
Ch Dif Avalado		AFFI200400074	SANTANDER	072	Belgrano0000	Sin	Sin Inf.	20-04-17	48hs	\$	20.192,11
Ch Dif Avalado		AFFI210400018	SANTANDER	072	Canuelas0000	Sin	Sin Inf.	21-04-17	48hs	\$	32.136,00
Ch Dif Avalado		AFFI210500015	SANTANDER	072	Canuelas0000	Sin	Sin Inf.	21-05-17	48hs	\$	33.072,00
Ch Dif Avalado		AFFI220400032	SANTANDER	072	Victoria0000	Sin	Sin Inf.	22-04-17	48hs	\$	14.607,00
Ch Dif Avalado		AFFI250400046	PATAGONIA	034	Ferreyra0000	Sin	Sin Inf.	25-04-17	48hs	\$	20.000,00
Ch Dif Avalado		AFFI250500034	PATAGONIA	034	Pereyra00000	Sin	Sin Inf.	25-05-17	48hs	\$	20.000,00
Ch Dif Avalado		AFPI300500134	SANTANDER	072	Dontorcuato0	Sin	Sin Inf.	30-05-17	48hs	\$	25.000,00
Ch Dif Avalado		AMAV300800007	SANTANDER	072	Carlos Casar	Sin	Sin Inf.	30-08-17	48hs	\$	50.000,00
Ch Dif Avalado		ARPY030500008	SANTANDER	072	448	Sin	Sin Inf.	03-05-17	48hs	\$	22.300,00
Ch Dif Avalado		ARPY040500011	SANTANDER	072	448	Sin	Sin Inf.	04-05-17	48hs	\$	22.300,00
Ch Dif Avalado		ARPY041200005	CREDICOOP	191	135	Sin	Sin Inf.	04-12-17	48hs	\$	23.064,49
Ch Dif Avalado		ARPY050500016	SANTANDER	072	448	Sin	Sin Inf.	05-05-17	48hs	\$	22.300,00
Ch Dif Avalado		ARPY090500008	SANTANDER	072	448	Sin	Sin Inf.	09-05-17	48hs	\$	22.300,00
Ch Dif Avalado		ARPY110400016	SANTANDER	072	448	Sin	Sin Inf.	11-04-17	48hs	\$	22.300,00
Ch Dif Avalado		ARPY110500012	SANTANDER	072	448	Sin	Sin Inf.	11-05-17	48hs	\$	22.300,00
Ch Dif Avalado		ARPY120500015	SANTANDER	072	448	Sin	Sin Inf.	12-05-17	48hs	\$	22.300,00
Ch Dif Avalado		ARPY140400030	SANTANDER	072	448	Sin	Sin Inf.	14-04-17	48hs	\$	22.300,00
Ch Dif Avalado		ARPY141200008	CREDICOOP	191	135	Sin	Sin Inf.	14-12-17	48hs	\$	23.064,49
Ch Dif Avalado		ARPY150500014	SANTANDER	072	448	Sin	Sin Inf.	15-05-17	48hs	\$	22.300,00
Ch Dif Avalado		ARPY151100022	SANTANDER	072	203	Sin	Sin Inf.	15-11-17	48hs	\$	400.000,00
Ch Dif Avalado		ARPY160500016	SANTANDER	072	448	Sin	Sin Inf.	16-05-17	48hs	\$	22.300,00
Ch Dif Avalado		ARPY170500008	SANTANDER	072	448	Sin	Sin Inf.	17-05-17	48hs	\$	22.300,00
Ch Dif Avalado		ARPY180400024	SANTANDER	072	448	Sin	Sin Inf.	18-04-17	48hs	\$	22.300,00
Ch Dif Avalado		ARPY190400018	SANTANDER	072	448	Sin	Sin Inf.	19-04-17	48hs	\$	22.300,00
Ch Dif Avalado		ARPY190500013	SANTANDER	072	448	Sin	Sin Inf.	19-05-17	48hs	\$	22.300,00
Ch Dif Avalado		ARPY200400040	SANTANDER	072	448	Sin	Sin Inf.	20-04-17	48hs	\$	22.300,00
Ch Dif Avalado		ARPY220500009	SANTANDER	072	448	Sin	Sin Inf.	22-05-17	48hs	\$	22.300,00
Ch Dif Avalado		ARPY230500014	SANTANDER	072	448	Sin	Sin Inf.	23-05-17	48hs	\$	24.000,00
Ch Dif Avalado		ARPY240400010	SANTANDER	072	448	Sin	Sin Inf.	24-04-17	48hs	\$	22.300,00
Ch Dif Avalado		ARPY260400014	SANTANDER	072	448	Sin	Sin Inf.	26-04-17	48hs	\$	22.300,00
Ch Dif Avalado		ARPY270400015	SANTANDER	072	448	Sin	Sin Inf.	27-04-17	48hs	\$	22.300,00
Ch Dif Avalado		ARPY280400022	SANTANDER	072	448	Sin	Sin Inf.	28-04-17	48hs	\$	22.300,00
Ch Dif Avalado		ARPY300100033	NACION	011	514	Sin	Sin Inf.	30-01-18	48hs	\$	114.000,00
Ch Dif Avalado		AVFE230800001	NACION	011	Carmen De Ar	Sin	Sin Inf.	23-08-17	48hs	\$	150.000,00
Ch Dif Avalado		AVFE230900001	NACION	011	Carmen De Ar	Sin	Sin Inf.	23-09-17	48hs	\$	350.000,00
Ch Dif Avalado		BLDA050800009	SANTA FE	330	Chanar Ladea	Sin	Sin Inf.	05-08-17	48hs	\$	500.000,00
Ch Dif Avalado		BLDA051000005	SANTA FE	330	Chanar Ladea	Sin	Sin Inf.	05-10-17	48hs	\$	500.000,00
Ch Dif Avalado		CAMP090500015	NACION	011	571	Sin	Sin Inf.	09-05-17	48hs	\$	500.000,00
Ch Dif Avalado		CAMP110800010	NACION	011	571	Sin	Sin Inf.	11-08-17	48hs	\$	500.000,00
Ch Dif Avalado		CAMP181200002	NACION	011	571	Sin	Sin Inf.	18-12-17	48hs	\$	500.000,00
Ch Dif Avalado		CAMP230500031	NACION	011	571	Sin	Sin Inf.	23-05-17	48hs	\$	500.000,00
Ch Dif Avalado		CAMP231100009	NACION	011	571	Sin	Sin Inf.	23-11-17	48hs	\$	500.000,00
Ch Dif Avalado		CAMP250800010	NACION	011	571	Sin	Sin Inf.	25-08-17	48hs	\$	500.000,00
Ch Dif Avalado		CAMP270700013	NACION	011	571	Sin	Sin Inf.	27-07-17	48hs	\$	500.000,00
Ch Dif Avalado		CAMP290600017	NACION	011	571	Sin	Sin Inf.	29-06-17	48hs	\$	500.000,00
Ch Dif Avalado		CONE191100004	ICBC	015	000000000103	Sin	Sin Inf.	19-11-17	48hs	\$	83.300,00
Ch Dif Avalado		CONE200800015	GALICIA	007	000000000074	Sin	Sin Inf.	20-08-17	48hs	\$	50.000,00
Ch Dif Avalado		CONE200800016	ICBC	015	000000000014	Sin	Sin Inf.	20-08-17	48hs	\$	150.000,00
Ch Dif Avalado		CONE200900015	ICBC	015	000000000014	Sin	Sin Inf.	20-09-17	48hs	\$	150.000,00
Ch Dif Avalado		CONE211100004	ICBC	015	000000000103	Sin	Sin Inf.	21-11-17	48hs	\$	83.300,00
Ch Dif Avalado		CONE231100004	ICBC	015	000000000103	Sin	Sin Inf.	23-11-17	48hs	\$	83.300,00
Ch Dif Avalado		CONE251100007	ICBC	015	000000000103	Sin	Sin Inf.	25-11-17	48hs	\$	83.300,00
Ch Dif Avalado		CONE260800004	GALICIA	007	000000000074	Sin	Sin Inf.	26-08-17	48hs	\$	90.000,00
Ch Dif Avalado		CONE271000007	ICBC	015	000000000103	Sin	Sin Inf.	27-10-17	48hs	\$	83.300,00
Ch Dif Avalado		CONE271100007	ICBC	015	000000000103	Sin	Sin Inf.	27-11-17	48hs	\$	83.300,00
Ch Dif Avalado		CONE291000006	ICBC	015	000000000103	Sin	Sin Inf.	29-10-17	48hs	\$	83.300,00
Ch Dif Avalado		CONE291100006	ICBC	015	000000000103	Sin	Sin Inf.	29-11-17	48hs	\$	83.300,00
Ch Dif Avalado		CONE311000009	ICBC	015	000000000103	Sin	Sin Inf.	31-10-17	48hs	\$	83.300,00
Ch Dif Avalado		CREC050600002	FRANCES	017	143	Sin	Sin Inf.	05-06-17	48hs	\$	30.000,00
Ch Dif Avalado		CREC070400002	FRANCES	017	143	Sin	Sin Inf.	07-04-17	48hs	\$	30.000,00
Ch Dif Avalado		CREC080500004	FRANCES	017	143	Sin	Sin Inf.	08-05-17	48hs	\$	30.000,00
Ch Dif Avalado		CREC120600003	FRANCES	017	143	Sin	Sin Inf.	12-06-17	48hs	\$	30.000,00
Ch Dif Avalado		CREC130500003	FRANCES	017	143	Sin	Sin Inf.	13-05-17	48hs	\$	30.000,00
Ch Dif Avalado		CREC130900002	HSBC	150	034	Sin	Sin Inf.	13-09-17	48hs	\$	208.499,00
Ch Dif Avalado		CREC140400004	FRANCES	017	143	Sin	Sin Inf.	14-04-17	48hs	\$	30.000,00
Ch Dif Avalado		CREC140900001	HSBC	150	034	Sin	Sin Inf.	14-09-17	48hs	\$	191.735,54
Ch Dif Avalado		CREC150400005	ITAU	259	097	Sin	Sin Inf.	15-04-17	48hs	\$	20.600,00
Ch Dif Avalado		CREC150900001	HSBC	150	034	Sin	Sin Inf.	15-09-17	48hs	\$	209.585,73
Ch Dif Avalado		CREC180500003	FRANCES	017	143	Sin	Sin Inf.	18-05-17	48hs	\$	30.000,00
Ch Dif Avalado		CREC180600001	FRANCES	017	143	Sin	Sin Inf.	18-06-17	48hs	\$	30.000,00
Ch Dif Avalado		CREC190400003	FRANCES	017	143	Sin	Sin Inf.	19-04-17	48hs	\$	30.000,00
Ch Dif Avalado		CREC230500004	FRANCES	017	143	Sin	Sin Inf.	23-05-17	48hs	\$	30.000,00
Ch Dif Avalado		CREC230600002	FRANCES	017	143	Sin	Sin Inf.	23-06-17	48hs	\$	30.000,00
Ch Dif Avalado		CREC250400006	FRANCES	017	143	Sin	Sin Inf.	25-04-17	48hs	\$	30.000,00
Ch Dif Avalado		CREC300400006	FRANCES	017	143	Sin	Sin Inf.	30-04-17	48hs	\$	42.400,00
Ch Dif Avalado		CREC300900003	GALICIA	007	313	Sin	Sin Inf.	30-09-17	48hs	\$	52.185,00
Ch Dif Avalado		CREC310300004	CREDICOOP	191	039	Sin	Sin Inf.	31-03-17	48hs	\$	52.416,94
Ch Dif Avalado		CUAV101100024	NACION	011	San Martin	Sin	Sin Inf.	10-11-17	48hs	\$	100.000,00
Ch Dif Avalado		CUAV110200016	NACION	011	San Martin	Sin	Sin Inf.	11-02-18	48hs	\$	500.000,00
Ch Dif Avalado		CUAV170200020	NACION	011	San Martin	Sin	Sin Inf.	17-02-18	48hs	\$	500.000,00

Bolsa de Comercio de Rosario

Entidad Calificada autorizada por Resol. N° 17.500 de C.N.V.



Cheques Autorizados para Listar - Sección II: de pago diferido patrocinados y avalados Ingresados										01/03/2017	Fuente: MAV		
Segmento	ID	Nro Cheque	Banco	Cod.	Sucursal	Plaza	Emisión	Vto	Acredit.	mon.	Moneto		
Ch Dif Avalado		CUAV221100023	NACION	011	San Martin	Sin	Sin Inf.	22-11-17	48hs	\$	100.000,00		
Ch Dif Avalado		CUAV260700012	SUPERVIL.	027	Mendoza	Sin	Sin Inf.	26-07-17	48hs	\$	66.000,00		
Ch Dif Avalado		CUAV310100034	NACION	011	San Martin	Sin	Sin Inf.	31-01-18	48hs	\$	500.000,00		
Ch Dif Avalado		DOMA070400044	SANTANDER	072	000000000141	Sin	Sin Inf.	07-04-17	48hs	\$	5.377,37		
Ch Dif Avalado		DOMA070400045	FRANCES	017	000000000384	Sin	Sin Inf.	07-04-17	48hs	\$	31.492,00		
Ch Dif Avalado		DOMA190300018	FRANCES	017	000000000382	Sin	Sin Inf.	19-03-17	48hs	\$	227.644,54		
Ch Dif Avalado		DOMA200300082	LA PAMPA	093	000000000300	Sin	Sin Inf.	20-03-17	48hs	\$	41.815,00		
Ch Dif Avalado		DOMA220300028	SANTANDER	072	000000000000	Sin	Sin Inf.	22-03-17	48hs	\$	32.000,00		
Ch Dif Avalado		DOMA241100036	CREDICOOP	191	000000000371	Sin	Sin Inf.	24-11-17	48hs	\$	500.000,00		
Ch Dif Avalado		DOMA250300052	LA PAMPA	093	000000000300	Sin	Sin Inf.	25-03-17	48hs	\$	41.815,00		
Ch Dif Avalado		DOMA260700061	SANTANDER	072	00000000110	Sin	Sin Inf.	26-07-17	48hs	\$	300.000,00		
Ch Dif Avalado		DOMA310300072	NACION	011	000000000305	Sin	Sin Inf.	31-03-17	48hs	\$	50.000,00		
Ch Dif Avalado		FEDE011100043	CREDICOOP	191	Villa Mitre	Sin	Sin Inf.	01-11-17	48hs	\$	40.000,00		
Ch Dif Avalado		FEDE020800037	MACRO	285	Bolivar	Sin	Sin Inf.	02-08-17	48hs	\$	43.200,00		
Ch Dif Avalado		FEDE020900057	SUPERVIL.	027	Mar Del Plat	Sin	Sin Inf.	02-09-17	48hs	\$	100.000,00		
Ch Dif Avalado	143746	FEDE031100064	SANTANDER	072	0	Sin	Sin Inf.	03-11-17	48hs	\$	100.000,00		
Ch Dif Avalado		FEDE040700036	GALICIA	007	Bolivar	Sin	Sin Inf.	04-07-17	48hs	\$	38.700,00		
Ch Dif Avalado		FEDE041100055	PATAGONIA	034	Villa Maria	Sin	Sin Inf.	04-11-17	48hs	\$	100.000,00		
Ch Dif Avalado		FEDE050100050	NEUQUEN	097	Banca De Emp	Sin	Sin Inf.	05-01-18	48hs	\$	106.700,00		
Ch Dif Avalado		FEDE051100049	NEUQUEN	097	Banca De Emp	Sin	Sin Inf.	05-11-17	48hs	\$	106.700,00		
Ch Dif Avalado		FEDE060900048	SUPERVIL.	027	Mar Del Plat	Sin	Sin Inf.	06-09-17	48hs	\$	100.000,00		
Ch Dif Avalado		FEDE061100139	SUPERVIL.	027	Tres Arroyos	Sin	Sin Inf.	06-11-17	48hs	\$	50.000,00		
Ch Dif Avalado		FEDE070700077	C.B.S.AS	029	Casa Matriz	Sin	Sin Inf.	07-07-17	48hs	\$	35.000,00		
Ch Dif Avalado		FEDE070700078	SUPERVIL.	027	Mendoza-B Ci	Sin	Sin Inf.	07-07-17	48hs	\$	50.000,00		
Ch Dif Avalado		FEDE070800053	MACRO	285	Bolivar	Sin	Sin Inf.	07-08-17	48hs	\$	46.300,00		
Ch Dif Avalado	143764	FEDE080600051	GALICIA	007	0	Sin	Sin Inf.	08-06-17	48hs	\$	50.000,00		
Ch Dif Avalado	143765	FEDE080600052	GALICIA	007	0	Sin	Sin Inf.	08-06-17	48hs	\$	50.000,00		
Ch Dif Avalado		FEDE080900062	NEUQUEN	097	Casa Matriz	Sin	Sin Inf.	08-09-17	48hs	\$	19.563,00		
Ch Dif Avalado		FEDE081100037	CITI	016	Florida 199	Sin	Sin Inf.	08-11-17	48hs	\$	50.000,00		
Ch Dif Avalado		FEDE090600070	CITI	016	Callao 1902	Sin	Sin Inf.	09-06-17	48hs	\$	50.000,00		
Ch Dif Avalado	143766	FEDE090600071	GALICIA	007	0	Sin	Sin Inf.	09-06-17	48hs	\$	50.000,00		
Ch Dif Avalado	143767	FEDE090600072	GALICIA	007	0	Sin	Sin Inf.	09-06-17	48hs	\$	50.000,00		
Ch Dif Avalado		FEDE100100035	GALICIA	007	Bolivar	Sin	Sin Inf.	09-08-17	48hs	\$	42.107,00		
Ch Dif Avalado		FEDE100100083	BAPRO	014	Tres Arroyos	Sin	Sin Inf.	10-01-18	48hs	\$	1.500.000,00		
Ch Dif Avalado		FEDE100600140	MACRO	285	Cinco Esquin	Sin	Sin Inf.	10-06-17	48hs	\$	22.750,00		
Ch Dif Avalado		FEDE100600141	SANTA FE	330	Rio Cuarto	Sin	Sin Inf.	10-06-17	48hs	\$	52.575,00		
Ch Dif Avalado		FEDE100600142	NEUQUEN	097	Casa Matriz	Sin	Sin Inf.	10-06-17	48hs	\$	52.964,99		
Ch Dif Avalado		FEDE100700139	SANTA FE	330	Rio Cuarto	Sin	Sin Inf.	10-07-17	48hs	\$	52.576,00		
Ch Dif Avalado		FEDE100700140	SUPERVIL.	027	Mendoza-B Ci	Sin	Sin Inf.	10-07-17	48hs	\$	50.000,00		
Ch Dif Avalado		FEDE140700068	C.B.S.AS.	029	Casa Matriz	Sin	Sin Inf.	14-07-17	48hs	\$	35.000,00		
Ch Dif Avalado		FEDE150100112	GALICIA	007	Neuquen	Sin	Sin Inf.	15-01-18	48hs	\$	208.464,00		
Ch Dif Avalado		FEDE150200095	CREDICOOP	191	San Juan	Sin	Sin Inf.	15-02-18	48hs	\$	652.961,10		
Ch Dif Avalado		FEDE150200096	CREDICOOP	191	San Juan	Sin	Sin Inf.	15-02-18	48hs	\$	55.375,97		
Ch Dif Avalado		FEDE150500150	MACRO	285	Marcos Juare	Sin	Sin Inf.	15-05-17	48hs	\$	20.228,74		
Ch Dif Avalado		FEDE150500151	MACRO	285	Marcos Juare	Sin	Sin Inf.	15-05-17	48hs	\$	20.000,00		
Ch Dif Avalado		FEDE170700069	MACRO	285	Microcentro	Sin	Sin Inf.	17-07-17	48hs	\$	150.000,00		
Ch Dif Avalado		FEDE171000047	SUPERVIL.	027	Plaza Vte. L	Sin	Sin Inf.	17-10-17	48hs	\$	50.000,00		
Ch Dif Avalado		FEDE220900067	NEUQUEN	097	Casa Matriz	Sin	Sin Inf.	22-09-17	48hs	\$	19.563,00		
Ch Dif Avalado		FEDE230800062	SUPERVIL.	027	Mar Del Plat	Sin	Sin Inf.	23-08-17	48hs	\$	100.000,00		
Ch Dif Avalado		FEDE231000051	SUPERVIL.	027	Plaza Vte. L	Sin	Sin Inf.	23-10-17	48hs	\$	50.000,00		
Ch Dif Avalado		FEDE240800067	BAPRO	014	Vicente Lope	Sin	Sin Inf.	24-08-17	48hs	\$	30.000,00		
Ch Dif Avalado		FEDE250800096	NEUQUEN	097	Casa Matriz	Sin	Sin Inf.	25-08-17	48hs	\$	19.563,00		
Ch Dif Avalado		FEDE250800097	SUPERVIL.	027	Mar Del Plat	Sin	Sin Inf.	25-08-17	48hs	\$	100.000,00		
Ch Dif Avalado		FEDE261000053	SUPERVIL.	027	Plaza Vte. L	Sin	Sin Inf.	26-10-17	48hs	\$	50.000,00		
Ch Dif Avalado		FEDE280500051	ICBC	015	Rio Cuarto	Sin	Sin Inf.	28-05-17	48hs	\$	40.179,00		
Ch Dif Avalado		FEDE281000057	SANTA FE	330	Colonia Alda	Sin	Sin Inf.	28-09-17	48hs	\$	43.632,76		
Ch Dif Avalado		FEDE290700067	SANTA FE	330	Tostado	Sin	Sin Inf.	29-07-17	48hs	\$	52.399,95		
Ch Dif Avalado		FEDE300500248	GALICIA	007	Villa Maria	Sin	Sin Inf.	30-05-17	48hs	\$	100.000,00		
Ch Dif Avalado		FEDE300500249	BAPRO	014	Olavarría	Sin	Sin Inf.	30-05-17	48hs	\$	56.000,00		
Ch Dif Avalado		FEDE300800127	CHACO	011	Cnel. Du Gra	Sin	Sin Inf.	30-08-17	48hs	\$	70.824,00		
Ch Dif Avalado		FEDE300800128	SANTA FE	330	San Cristoba	Sin	Sin Inf.	30-08-17	48hs	\$	81.187,00		
Ch Dif Avalado		FEDE300800129	SUPERVIL.	027	Mar Del Plat	Sin	Sin Inf.	30-08-17	48hs	\$	100.000,00		
Ch Dif Avalado		FEDE300900191	SANTA FE	330	Humberto 1	Sin	Sin Inf.	30-09-17	48hs	\$	22.624,00		
Ch Dif Avalado		FEDE301000106	SUPERVIL.	027	Plaza Vte. L	Sin	Sin Inf.	30-10-17	48hs	\$	50.000,00		
Ch Dif Avalado		FEDE301100189	NACION	011	Pampa Del In	Sin	Sin Inf.	30-11-17	48hs	\$	50.000,00		
Ch Dif Avalado		FEDE311000097	NACION	011	Pampa Del In	Sin	Sin Inf.	31-10-17	48hs	\$	50.000,00		
Ch Dif Avalado		GANA150600006	BAPRO	014	El Socorro	Sin	Sin Inf.	15-06-17	48hs	\$	275.000,00		
Ch Dif Avalado		GANA300700004	MACRO	285	Rio Segundo	Sin	Sin Inf.	30-07-17	48hs	\$	800.000,00		
Ch Dif Avalado		GANA310500058	NACION	011	Leones	Sin	Sin Inf.	31-05-17	48hs	\$	144.572,34		
Ch Dif Avalado		GARA010500271	CITI	016	0	Sin	Sin Inf.	01-05-17	48hs	\$	888.875,68		
Ch Dif Avalado		GARA020500497	NACION	011	46	Sin	Sin Inf.	02-05-17	48hs	\$	902.605,32		
Ch Dif Avalado		GARA030400368	NACION	011	21	Sin	Sin Inf.	03-04-17	48hs	\$	245.101,23		
Ch Dif Avalado		GARA050500540	CREDICOOP	191	18	Sin	Sin Inf.	05-05-17	48hs	\$	120.000,00		
Ch Dif Avalado		GARA050500541	CREDICOOP	191	18	Sin	Sin Inf.	05-05-17	48hs	\$	100.000,00		
Ch Dif Avalado		GARA050500542	CREDICOOP	191	18	Sin	Sin Inf.	05-05-17	48hs	\$	110.000,00		
Ch Dif Avalado		GARA050500543	CREDICOOP	191	18	Sin	Sin Inf.	05-05-17	48hs	\$	110.000,00		
Ch Dif Avalado		GARA050500544	CREDICOOP	191	18	Sin	Sin Inf.	05-05-17	48hs	\$	110.000,00		
Ch Dif Avalado		GARA090300465	SANTANDER	072	0	Sin	Sin Inf.	09-03-17	48hs	\$	87.052,33		
Ch Dif Avalado		GARA100301031	FRANCES	017	470	Sin	Sin Inf.	10-03-17	48hs	\$	4.261,73		
Ch Dif Avalado		GARA100400919	CORDOBA	020	323	Sin	Sin Inf.	10-04-17	48hs	\$	30.844,00		
Ch Dif Avalado		GARA100501135	NACION	011	46	Sin	Sin Inf.	10-05-17	48hs	\$	902.605,32		
Ch Dif Avalado		GARA100601231	NACION	011	427	Sin	Sin Inf.	10-06-17	48hs	\$	51.087,70		
Ch Dif Avalado		GARA101101036	MACRO	285	573	Sin	Sin Inf.	10-11-17	48hs	\$	143.270,00		
Ch Dif Avalado		GARA110300446	NACION	011	427	Sin	Sin Inf.	11-03-17	48hs	\$	51.776,14		
Ch Dif Avalado		GARA150401280	CORDOBA	020	323	Sin	Sin Inf.	15-04-17	48hs	\$	30.844,00		
Ch Dif Avalado		GARA150501320	GALICIA	007	220	Sin	Sin Inf.	15-05-17	48hs	\$	5.270,76		
Ch Dif Avalado		GARA200301195	NACION	011	465	Sin	Sin Inf.	20-03-17	48hs	\$	4.307,32		
Ch Dif Avalado		GARA200301196	MACRO	285	846	Sin	Sin Inf.	20-03-17	48hs	\$	4.000,00		
Ch Dif Avalado		GARA200601389	ICBC	015	56	Sin	Sin Inf.	20-06-17	48hs	\$	38.600,00		
Ch Dif Avalado		GARA201101153	MACRO	285	573	Sin	Sin Inf.	20-11-17	48hs	\$	143.270,00		
Ch Dif Avalado		GARA210500530	CREDICOOP	191	334	Sin	Sin Inf.	21-05-17	48hs	\$	15.000,00		
Ch Dif Avalado		GARA220300575	CREDICOOP	191	39	Sin	Sin Inf.	22-03-17	48hs	\$	68.017,00		
Ch Dif Avalado		GARA240300418	SANTANDER	072	169	Sin	Sin Inf.	24-03-17	48hs	\$	26.000,00		
Ch Dif Avalado		GARA240300419	CREDICOOP	191	39	Sin	Sin Inf.	24-03-17	48hs	\$	68.017,00		
Ch Dif Avalado		GARA250300782	PATAGONIA	034	206	Sin	Sin Inf.	25-03-17	48hs	\$	16.875,00		
Ch Dif Avalado		GARA250400864	MACRO	285	738	Sin	Sin Inf.	25-04-17	48hs	\$	102.524,00		
Ch Dif Avalado		GARA300301229	PATAGONIA	034	206	Sin	Sin Inf.	30-03-17	48hs	\$	26.550,00		
Ch Dif Avalado		GARA300301230	CORDOBA	020	323	Sin	Sin Inf.	30-03-17	48hs	\$	43.119,00		
Ch Dif Avalado		GARA301102628	MACRO	285	573	Sin	Sin Inf.	30-11-17	48hs	\$	143.270,00		
Ch Dif Avalado		GARA310301222	FRANCES	017	457	Sin	Sin Inf.	31-03-17	48hs	\$	1.082,83		
Ch Dif Avalado		GARA310501652	CREDICOOP	191	334	Sin	Sin Inf.	3					

**Bolsa de Comercio de Rosario**

Entidad Calificada autorizada por Resol. N° 17.500 de C.N.V.

Cheques Autorizados para Listar - Sección II: de pago diferido patrocinados y avalados Ingresados 01/03/2017										Fuente: MAV	
Segmento	ID	Nro Cheque	Banco	Cod.	Sucursal	Plaza	Emisión	Vto	Acredit	mon.	Montto
Ch Dif Avalado		INGA031000050	HSBC	150	Lanus	Sin	Sin Inf.	03-10-17	48hs	\$	200.000,00
Ch Dif Avalado		INGA040200075	GALICIA	007	Paseo Del An	Sin	Sin Inf.	04-02-18	48hs	\$	100.000,00
Ch Dif Avalado		INGA040700060	SANTANDER	072	Diagonal Nor	Sin	Sin Inf.	04-07-17	48hs	\$	500.000,00
Ch Dif Avalado		INGA041100060	CREDICOOP	191	Centro	Sin	Sin Inf.	04-11-17	48hs	\$	350.000,00
Ch Dif Avalado		INGA050200087	CREDICOOP	191	Nunez	Sin	Sin Inf.	05-02-18	48hs	\$	600.000,00
Ch Dif Avalado		INGA051000094	HSBC	150	Lanus	Sin	Sin Inf.	05-10-17	48hs	\$	200.000,00
Ch Dif Avalado		INGA060600076	SANTANDER	072	Diagonal Nor	Sin	Sin Inf.	06-06-17	48hs	\$	500.000,00
Ch Dif Avalado		INGA060700079	SANTANDER	072	Diagonal Nor	Sin	Sin Inf.	06-07-17	48hs	\$	500.000,00
Ch Dif Avalado		INGA061000080	CREDICOOP	191	Centro	Sin	Sin Inf.	06-10-17	48hs	\$	350.000,00
Ch Dif Avalado		INGA070100073	PATAGONIA	034	Microcentro	Sin	Sin Inf.	07-01-18	48hs	\$	250.000,00
Ch Dif Avalado		INGA070200063	GALICIA	007	Paseo Del An	Sin	Sin Inf.	07-02-18	48hs	\$	100.000,00
Ch Dif Avalado		INGA080200068	CREDICOOP	191	Centro	Sin	Sin Inf.	08-02-18	48hs	\$	250.000,00
Ch Dif Avalado		INGA090200069	GALICIA	007	Paseo Del An	Sin	Sin Inf.	09-02-18	48hs	\$	100.000,00
Ch Dif Avalado		INGA090600067	SANTANDER	072	Diagonal Nor	Sin	Sin Inf.	09-06-17	48hs	\$	500.000,00
Ch Dif Avalado		INGA091200075	PATAGONIA	034	Microcentro	Sin	Sin Inf.	09-12-17	48hs	\$	300.000,00
Ch Dif Avalado		INGA100400176	GALICIA	007	Microcentro	Sin	Sin Inf.	10-04-17	48hs	\$	80.000,00
Ch Dif Avalado		INGA100700167	SANTANDER	072	Diagonal Nor	Sin	Sin Inf.	10-07-17	48hs	\$	500.000,00
Ch Dif Avalado		INGA101000158	HSBC	150	Lanus	Sin	Sin Inf.	10-10-17	48hs	\$	200.000,00
Ch Dif Avalado		INGA110200082	GALICIA	007	Paseo Del An	Sin	Sin Inf.	11-02-18	48hs	\$	100.000,00
Ch Dif Avalado		INGA110400087	GALICIA	007	Munro	Sin	Sin Inf.	11-04-17	48hs	\$	50.000,00
Ch Dif Avalado		INGA110500079	GALICIA	007	Munro	Sin	Sin Inf.	11-05-17	48hs	\$	50.000,00
Ch Dif Avalado		INGA12000066	HSBC	150	Lanus	Sin	Sin Inf.	12-10-17	48hs	\$	200.000,00
Ch Dif Avalado		INGA130600079	SANTANDER	072	Diagonal Nor	Sin	Sin Inf.	13-06-17	48hs	\$	500.000,00
Ch Dif Avalado		INGA130700086	CREDICOOP	191	Martinez	Sin	Sin Inf.	13-07-17	48hs	\$	209.000,00
Ch Dif Avalado		INGA130700087	CREDICOOP	191	Martinez	Sin	Sin Inf.	13-07-17	48hs	\$	209.000,00
Ch Dif Avalado		INGA130700088	CREDICOOP	191	Martinez	Sin	Sin Inf.	13-07-17	48hs	\$	209.000,00
Ch Dif Avalado		INGA140100080	PATAGONIA	034	Microcentro	Sin	Sin Inf.	14-01-18	48hs	\$	250.000,00
Ch Dif Avalado		INGA140200076	CREDICOOP	191	Centro	Sin	Sin Inf.	14-02-18	48hs	\$	250.000,00
Ch Dif Avalado		INGA150200182	GALICIA	007	Paseo Del An	Sin	Sin Inf.	15-02-18	48hs	\$	100.000,00
Ch Dif Avalado		INGA160600097	SANTANDER	072	Diagonal Nor	Sin	Sin Inf.	16-06-17	48hs	\$	500.000,00
Ch Dif Avalado		INGA170200103	GALICIA	007	Paseo Del An	Sin	Sin Inf.	17-02-18	48hs	\$	100.000,00
Ch Dif Avalado		INGA170300104	MACRO	285	Capital Fede	Sin	Sin Inf.	17-03-17	48hs	\$	223.387,78
Ch Dif Avalado		INGA170300105	CREDICOOP	191	Centro	Sin	Sin Inf.	17-03-17	48hs	\$	413.681,07
Ch Dif Avalado		INGA170300106	CREDICOOP	191	Centro	Sin	Sin Inf.	17-03-17	48hs	\$	190.293,29
Ch Dif Avalado		INGA171000091	HSBC	150	Lanus	Sin	Sin Inf.	17-10-17	48hs	\$	200.000,00
Ch Dif Avalado		INGA171100082	PATAGONIA	034	Microcentro	Sin	Sin Inf.	17-11-17	48hs	\$	300.000,00
Ch Dif Avalado		INGA180200104	SAENZ	277	Casa Central	Sin	Sin Inf.	18-02-18	48hs	\$	500.000,00
Ch Dif Avalado		INGA180400107	GALICIA	007	Munro	Sin	Sin Inf.	18-04-17	48hs	\$	50.000,00
Ch Dif Avalado		INGA191000093	HSBC	150	Lanus	Sin	Sin Inf.	19-10-17	48hs	\$	200.000,00
Ch Dif Avalado		INGA200700211	CREDICOOP	191	Martinez	Sin	Sin Inf.	20-07-17	48hs	\$	209.000,00
Ch Dif Avalado		INGA200700212	CREDICOOP	191	Martinez	Sin	Sin Inf.	20-07-17	48hs	\$	209.000,00
Ch Dif Avalado		INGA200700213	CREDICOOP	191	Martinez	Sin	Sin Inf.	20-07-17	48hs	\$	209.000,00
Ch Dif Avalado		INGA210100088	PATAGONIA	034	Microcentro	Sin	Sin Inf.	21-01-18	48hs	\$	250.000,00
Ch Dif Avalado		INGA210200074	CREDICOOP	191	Centro	Sin	Sin Inf.	22-02-18	48hs	\$	250.000,00
Ch Dif Avalado		INGA220600053	SANTANDER	072	Diagonal Nor	Sin	Sin Inf.	22-06-17	48hs	\$	500.000,00
Ch Dif Avalado		INGA231000086	HSBC	150	Lanus	Sin	Sin Inf.	23-10-17	48hs	\$	200.000,00
Ch Dif Avalado		INGA251000108	HSBC	150	Lanus	Sin	Sin Inf.	25-10-17	48hs	\$	200.000,00
Ch Dif Avalado		INGA260600075	SANTANDER	072	Diagonal Nor	Sin	Sin Inf.	26-06-17	48hs	\$	500.000,00
Ch Dif Avalado		INGA270300124	NACION	011	Plaza Misere	Sin	Sin Inf.	27-03-17	48hs	\$	959.226,04
Ch Dif Avalado		INGA270700075	CREDICOOP	191	Martinez	Sin	Sin Inf.	27-07-17	48hs	\$	209.000,00
Ch Dif Avalado		INGA270700076	CREDICOOP	191	Martinez	Sin	Sin Inf.	27-07-17	48hs	\$	209.000,00
Ch Dif Avalado		INGA270700077	CREDICOOP	191	Martinez	Sin	Sin Inf.	27-07-17	48hs	\$	209.000,00
Ch Dif Avalado		INGA270700078	CREDICOOP	191	Martinez	Sin	Sin Inf.	27-07-17	48hs	\$	209.000,00
Ch Dif Avalado		INGA271000086	HSBC	150	Lanus	Sin	Sin Inf.	27-10-17	48hs	\$	200.000,00
Ch Dif Avalado		INGA280100110	PATAGONIA	034	Microcentro	Sin	Sin Inf.	28-01-18	48hs	\$	250.000,00
Ch Dif Avalado		INGA280700084	CREDICOOP	191	Centro	Sin	Sin Inf.	28-07-17	48hs	\$	86.300,00
Ch Dif Avalado		INGA290600070	SANTANDER	072	Diagonal Nor	Sin	Sin Inf.	29-06-17	48hs	\$	500.000,00
Ch Dif Avalado		INGA300500178	GALICIA	007	Munro	Sin	Sin Inf.	30-05-17	48hs	\$	50.000,00
Ch Dif Avalado		INGA311000149	HSBC	150	Lanus	Sin	Sin Inf.	31-10-17	48hs	\$	200.000,00
Ch Dif Avalado	143760	INPY020600001	GALICIA	007	0	Sin	Sin Inf.	02-06-17	48hs	\$	50.493,78
Ch Dif Avalado	143762	INPY060400002	CREDICOOP	191	0	Sin	Sin Inf.	06-04-17	48hs	\$	50.000,00
Ch Dif Avalado		INPY060500001	GALICIA	007	Villa Maria	Sin	Sin Inf.	06-05-17	48hs	\$	83.635,20
Ch Dif Avalado		INPY081200003	MACRO	285	Plaza Empres	Sin	Sin Inf.	08-12-17	48hs	\$	480.000,00
Ch Dif Avalado	143763	INPY130400004	CREDICOOP	191	0	Sin	Sin Inf.	13-04-17	48hs	\$	50.000,00
Ch Dif Avalado		INPY200600005	FRANCES	017	0	Sin	Sin Inf.	20-06-17	48hs	\$	30.000,00
Ch Dif Avalado	143759	INPY310500007	CREDICOOP	191	0	Sin	Sin Inf.	31-05-17	48hs	\$	35.000,00
Ch Dif Avalado	143761	INPY111000005	SANTANDER	072	Paraguay	Sin	Sin Inf.	31-12-17	48hs	\$	1.000.000,00
Ch Dif Avalado		LGRO170200022	GALICIA	007	Estacion Pas	Sin	Sin Inf.	17-02-18	48hs	\$	50.000,00
Ch Dif Avalado		LGRO170200023	GALICIA	007	Estacion Pas	Sin	Sin Inf.	17-02-18	48hs	\$	50.000,00
Ch Dif Avalado		LGRO170200024	GALICIA	007	Estacion Pas	Sin	Sin Inf.	17-02-18	48hs	\$	200.000,00
Ch Dif Avalado		POTE060100001	NACION	011	000000000282	Sin	Sin Inf.	06-01-18	48hs	\$	100.000,00
Ch Dif Avalado		POTE061100003	NACION	011	000000000282	Sin	Sin Inf.	06-11-17	48hs	\$	100.000,00
Ch Dif Avalado		POTE061200001	NACION	011	000000000282	Sin	Sin Inf.	06-12-17	48hs	\$	100.000,00
Ch Dif Avalado		PYYL060900006	CREDICOOP	191	Filial Nunez	Sin	Sin Inf.	06-09-17	48hs	\$	250.000,00
Ch Dif Avalado		PYYL071100003	CREDICOOP	191	Centro	Sin	Sin Inf.	07-11-17	48hs	\$	250.000,00
Ch Dif Avalado		PYYL141100005	CREDICOOP	191	Centro	Sin	Sin Inf.	14-11-17	48hs	\$	200.000,00
Ch Dif Avalado		PYYL280700007	MACRO	285	Caba	Sin	Sin Inf.	28-07-17	48hs	\$	281.698,00
Ch Dif Avalado		PYYL300500007	CREDICOOP	191	Centro	Sin	Sin Inf.	30-05-17	48hs	\$	368.000,00
Ch Dif Avalado		PYYL300600011	MACRO	285	Caba	Sin	Sin Inf.	30-06-17	48hs	\$	253.500,00
Ch Dif Avalado		PYYL300600012	CREDICOOP	191	Centro	Sin	Sin Inf.	30-06-17	48hs	\$	114.466,88
Ch Dif Avalado		PYYL300800011	CREDICOOP	191	Centro	Sin	Sin Inf.	30-08-17	48hs	\$	369.698,30
Ch Dif Avalado		PYYL301000004	MACRO	285	Caba	Sin	Sin Inf.	30-10-17	48hs	\$	71.927,89
Ch Dif Avalado		PYYL311000004	CREDICOOP	191	Centro	Sin	Sin Inf.	31-10-17	48hs	\$	189.138,57
Ch Dif Avalado		SGRC040800034	LA PAMPA	093	356	Sin	Sin Inf.	04-08-17	48hs	\$	150.000,00
Ch Dif Avalado		SGRC100800098	SANTANDER	072	061	Sin	Sin Inf.	10-08-17	48hs	\$	10.000,00
Ch Dif Avalado		SGRC120900061	COMAFI	299	007	Sin	Sin Inf.	12-09-17	48hs	\$	49.000,00
Ch Dif Avalado		SGRC140700047	SANTANDER	072	061	Sin	Sin Inf.	14-07-17	48hs	\$	6.000,00
Ch Dif Avalado		SGRC140700048	SANTANDER	072	061	Sin	Sin Inf.	14-07-17	48hs	\$	6.000,00
Ch Dif Avalado		SGRC140700049	GALICIA	007	172	Sin	Sin Inf.	14-07-17	48hs	\$	6.000,00
Ch Dif Avalado		SGRC190900043	COMAFI	299	007	Sin	Sin Inf.	19-09-17	48hs	\$	51.000,00
Ch Dif Avalado		SGRC230800047	HSBC	150	002	Sin	Sin Inf.	23-08-17	48hs	\$	750.000,00
Ch Dif Avalado		SGRC240900037	COMAFI	299	007	Sin	Sin Inf.	24-09-17	48hs	\$	49.000,00
Ch Dif Avalado		SGRC260400063	HSBC	150	002	Sin	Sin Inf.	26-04-17	48hs	\$	500.000,00
Ch Dif Avalado		SGRC260700054	HSBC	150	002	Sin	Sin Inf.	26-07-17	48hs	\$	750.000,00
Ch Dif Avalado		SGRC280400062	HSBC	150	633	Sin	Sin Inf.	28-04-17	48hs	\$	50.000,00
Ch Dif Avalado		SGRC290500042	HSBC	150	002	Sin	Sin Inf.	29-05-17	48hs	\$	500.000,00
Ch Dif Avalado		SGRC290600052	SANTANDER	072	273	Sin	Sin Inf.	29-06-17	48hs	\$	40.016,00
Ch Dif Avalado		SGRC290900043	COMAFI	299	007	Sin	Sin Inf.	29-09-17	48hs	\$	51.000,00
Ch Dif Avalado		SGRC310700115	SANTANDER	072	061	Sin	Sin Inf.	31-07-17	48hs	\$	7.000,00
Ch Dif Avalado	143748	SOL1050600017	NACION	011	0	Sin	Sin Inf.	05-06-17	48hs	\$	25.000,00
Ch Dif Avalado	143749	SOL1150600078	NACION	011	0	Sin	Sin Inf.	15-06-17	48hs	\$	25.000,00
Ch Dif Avalado	143750	SOL2506000029	NACION	011	0	Sin	Sin Inf.	25-06-17	48hs	\$	25.000,00
Ch Dif Avalado	143751	SOL2507000038	NACION	011	0	Sin	Sin Inf.	25-07-17	48hs	\$	30.000,00
Ch Dif Avalado		UNIO150100010	FINANSUR	303	Casacentral0	Sin	Sin Inf.	15-01-18	48hs	\$	119.864,58
Ch Dif Avalado		UNIO200100001	FINANSUR	303	Casacentral0	Sin	Sin Inf.	20-01-18	48hs	\$	119.864,58

Bolsa de Comercio de Rosario

Entidad Calificada autorizada por Resol. N° 17.500 de C.N.V.



Cheques Autorizados para Listar - Sección III: de pago diferido directos											Ingresados 01/03/2017		Fuente: MAV	
Segmento	ID Cheque	Nro Cheque	Banco	Cod.	Suc.	Plaza	Emisión	Vencimiento	Acredit.	mon.	Monto			
Ch Dif No Garantizado	143654	91496981	CREDICOOP	191	115	5500	09/02/17	08-04-17	48hs	\$	25.375,36			
Ch Dif Garantizado	143676	47674671	SAN JUAN	045	108	5529	22/02/17	15-05-17	48hs	\$	50.000,00			
Ch Dif Garantizado	143677	73859855	SUPERVIL.	027	66	5500	18/02/17	18-05-17	48hs	\$	50.000,00			
Ch Dif Garantizado	143678	47674672	SAN JUAN	045	108	5529	22/02/17	18-05-17	48hs	\$	50.000,00			
Ch Dif Garantizado	143679	47674673	SAN JUAN	045	108	5529	22/02/17	22-05-17	48hs	\$	50.000,00			
Ch Dif Garantizado	143680	73859856	SUPERVIL.	027	66	5500	18/02/17	24-05-17	48hs	\$	50.000,00			
Ch Dif Garantizado	143681	47674674	SAN JUAN	045	108	5529	22/02/17	29-05-17	48hs	\$	50.000,00			
Ch Dif Garantizado	143682	73859857	SUPERVIL.	027	66	5500	18/02/17	07-06-17	48hs	\$	50.000,00			
Ch Dif Garantizado	143683	73859859	SUPERVIL.	027	66	5500	22/02/17	10-06-17	48hs	\$	50.000,00			
Ch Dif Garantizado	143684	73859860	SUPERVIL.	027	66	5500	22/02/17	15-06-17	48hs	\$	50.000,00			
Ch Dif Garantizado	143685	47674675	SAN JUAN	045	108	5529	22/02/17	22-06-17	48hs	\$	50.000,00			
Ch Dif Garantizado	143686	1519509	FRANCES	017	484	5500	22/02/17	29-06-17	48hs	\$	50.000,00			
Ch Dif Garantizado	143735	67685372	MACRO	285	794	2000	24/02/17	21-06-17	48hs	\$	67.000,00			
Ch Dif Garantizado	143736	67685371	MACRO	285	794	2000	24/02/17	22-05-17	48hs	\$	67.000,00			
Ch Dif Garantizado	143737	67685369	MACRO	285	794	2000	24/02/17	22-04-17	48hs	\$	66.000,00			
Ch Dif Garantizado	143738	67685370	MACRO	285	794	2000	24/02/17	20-03-17	48hs	\$	66.000,00			
Ch Dif No Garantizado	143739	71709391	CREDICOOP	191	62	1881	22/02/17	07-04-17	48hs	\$	168.000,00			
Ch Dif No Garantizado	143740	52770650	HSBC	150	21	2000	01/03/17	10-04-17	48hs	\$	65.000,00			
Ch Dif No Garantizado	143756	11675417	GALICIA	007	115	5900	27/01/17	10-04-17	48hs	\$	15.990,00			
Ch Dif No Garantizado	143757	11675418	GALICIA	007	115	5900	27/01/17	10-05-17	48hs	\$	15.990,00			
Ch Dif No Garantizado	143758	358018	NACION	011	564	5900	19/01/17	30-03-17	48hs	\$	13.908,42			



SITUACION GENERAL DE:
FIDEICOMISOS FINANCIEROS Y EMISORAS

CREDINÁMICO V Y VI..... C.S.; N° 1-C2) N°7
BANCO HIPOTECARIO S.A.....N° 1-B)

CODIGOS DE INDIVIDUALIZACIONES:

N° 7: Con fecha 11 de junio 2015 el Directorio de la Comisión Nacional de Valores resolvió: "... *suspender preventivamente la autorización de nuevos Fideicomisos Financieros y/o la prórroga o reconducción de los Fideicomisos existentes en los que se encuentre previsto que GPS FIDUCIARLA S.A. intervenga en el carácter de Fiduciario Financiero, hasta que hechos sobrevinientes hagan aconsejable la revisión de la medida*".

N° 1 - C2): Cuando en los informes o dictámenes el auditor o la comisión fiscalizadora o el consejo de vigilancia se abstengan de emitir opinión sobre los estados contables.

N° 1 - B): Cuando los informes de la comisión fiscalizadora o consejo de vigilancia se presenten con opiniones en minoría divergentes con el de la mayoría.

C.S.: Cotización Suspendida

HECHO RELEVANTE.



Santa Fe, 01 de Febrero de 2017

**A la
Bolsa de Comercio de Rosario
Presente**

REF: Comunicación de Hecho Relevante.

De nuestra mayor consideración:

Nos dirigimos a ustedes a fin de informarles que el Directorio de Banco Bica S.A. ha resuelto aceptar la renuncia de los Señores Rodolfo Alejandro Morcillo, Norberto Raúl Michel y Luis Ángel Puig a sus cargos de Directores Titulares, y designar a los Señores Alfredo Eduardo Bianchi, Norberto Daniel Gómez y Federico José Eberhardt como Directores Titulares, a partir del día de la fecha.

Sin otro particular, saludamos a Uds. muy atentamente.

José Luis Adolfo Mottalli
Presidente



RESOLUCIÓN C.N.V.

"2017 - AÑO DE LAS ENERGÍAS RENOVABLES"



*Ministerio de Finanzas
Comisión Nacional de Valores*

S.C.: C.N.V. N° *902/EMI*

BUENOS AIRES, 21 de febrero de 2017

Señor Presidente del
MERCADO ARGENTINO DE VALORES S.A.
CORDOBA 1402 - ROSARIO
Pcia. de SANTA FE

Tengo el agrado de dirigirme a Ud., para poner en su conocimiento que la COMISIÓN NACIONAL DE VALORES, ha dispuesto dar curso a las resoluciones para efectuar oferta pública de los títulos valores que a continuación se detallan y que en fotocopia autenticada se acompaña.

Sin otro particular saludo a Ud. atentamente.

MDR

EMPRESA	RES, NOT, DIS, REG O CERT. N°	FECHA	MONTO	VTO.Y/O OBSERVACIONES
AGRO TRANSPORTES S.A.	170	27-09-11	O.P. O.N. PyME Baja de Registro implicando el Retiro de la Oferta Pública	Se adjunta Copia Autenticada de la Constancia de baja de Registro.

1

CRISTINA TONINI
GERENCIA DE EMISORAS
COMISIÓN NACIONAL DE VALORES



“2017 – AÑO DE LAS ENERGÍAS RENOVABLES”




Ministerio de Finanzas Públicas
Comisión Nacional de Valores

CONSTE por el presente que en el Expediente N° 3109/2014 rotulado “AGRO TRANSPORTES S.A. S/SEGUIMIENTO HECHO RELEVANTE (SUSPENSIÓN COTIZACIÓN POR INCUMPLIMIENTO DE PAGO ON SERIE I)”, se ha procedido a dar de baja el Registro otorgado bajo el N° 170 el 27 de septiembre de 2011 a AGRO TRANSPORTES S.A., para la emisión de la Serie I de Obligaciones Negociables PYME, simples, no convertibles en acciones, con garantía especial, por un monto de VALOR NOMINAL PESOS SEIS MILLONES (V/N \$ 6.000.000.-). Se constató en el expediente la inexistencia de Obligaciones Negociables en circulación-Art. 1° incs. f) del Capítulo I del Título III de las NORMAS (NT 2013- y mods.), por lo que se procede a dar de baja al mencionado Registro ante la COMISIÓN NACIONAL DE VALORES quedando la Sociedad fuera del Régimen de Oferta Pública. -----

La COMISIÓN NACIONAL DE VALORES se reserva expresamente el ejercicio del poder disciplinario por eventuales infracciones que pudieran haberse verificado con anterioridad a la baja del Régimen de la Oferta Pública. -----

Notifíquese a la Sociedad y a CAJA DE VALORES SOCIEDAD ANÓNIMA.-----

Buenos Aires, a los **24** días del mes de febrero de 2017. -----


CRISTINA TONINI
GERENCIA DE EMISORAS
COMISIÓN NACIONAL DE VALORES

**ESTADOS CONTABLES.**

Los Estados Financieros completos se encuentran publicados en www.mav-sa.com.ar ítem “[Listado – Cheques de Pago Diferido - Pagarés](#)”.


INTERGARANTÍAS S.G.R.


NÚMERO CORRELATIVO ANTE LA INSPECCIÓN GENERAL DE JUSTICIA: 1.693.555.


ESTADO DE SITUACIÓN PATRIMONIAL CORRESPONDIENTE AL EJERCICIO ECONÓMICO INTERMEDIO INICIADO EL 1ro. DE JULIO DE 2016 Y FINALIZADO EL 31 DE DICIEMBRE DE 2016 COMPARATIVO CON EL EJERCICIO ANTERIOR (Nota 2)
(En pesos)

	Periodo finalizado el 31/12/16 \$	Ejercicio finalizado el 30/06/16 \$		Periodo finalizado el 31/12/16 \$	Ejercicio finalizado el 30/06/16 \$
ACTIVO			PASIVO		
ACTIVO CORRIENTE			PASIVO CORRIENTE		
Disponibilidades (Notas 2.3IIa y 3a)	11.540.204	7.867.047	Deudas Comerciales (Nota 3g y Anexo VI)	3.277.221	4.552.430
Inversiones (Notas 2.3IIb y 3b y Anexo I)	327.431.935	259.432.746	Deudas Fiscales y Previsionales (Nota 3h y Anexo VI)	511.764	737.801
Créditos por Servicios (Nota 3c y Anexo VI)	5.438.444	799.414	Otras Deudas (Nota 3i y Anexo VI)	1.816.005	1.773.515
Otros Créditos (Nota 3d y Anexo VI)	6.422.431	3.514.037			
TOTAL ACTIVO CORRIENTE	350.833.014	271.613.244	TOTAL PASIVO CORRIENTE	5.604.990	7.063.746
ACTIVO NO CORRIENTE			TOTAL PASIVO	5.604.990	7.063.746
Otros Créditos (Nota 3e)	-----	20.911	PATRIMONIO NETO (Según Estado respectivo)	350.418.968	269.828.752
Bienes de Uso (Notas 2.3IIc y 3f y Anexo II)	5.190.944	5.258.343			
TOTAL ACTIVO NO CORRIENTE	5.190.944	5.279.254	TOTAL DEL PATRIMONIO NETO	350.418.968	269.828.752
TOTAL	356.023.958	276.892.498	TOTAL	356.023.958	276.892.498

Las notas y los anexos que se acompañan son parte integrante de los estados contables.


Dr. J. Raúl Fidalgo
Presidente


Dr. José A. SJimak
Presidente
Comisión Fiscalizadora


Dr. José Luis Serpa
Contador Público UBA
C.P.C.E.C.A.B.A. T° 100 F° 103
Ver informe profesional por separado de
fecha 01/02/17




INTERGARANTÍAS S.G.R.

NÚMERO CORRELATIVO ANTE LA INSPECCIÓN GENERAL DE JUSTICIA: 1.693.555.


ESTADO DE RESULTADOS CORRESPONDIENTE AL EJERCICIO ECONÓMICO INTERMEDIO
INICIADO EL 1ro. DE JULIO DE 2016 Y FINALIZADO EL 31 DE DICIEMBRE DE 2016
COMPARATIVO CON EL EJERCICIO ANTERIOR (Nota 2)
(En pesos)

	Período finalizado el	
	31/12/16	31/12/15
	\$	\$
Resultados de la Sociedad		
Servicios por Garantías Exentas	5.072.462	2.715.727
Servicios por Garantías Gravadas	11.185.861	7.113.067
Servicios por Administración de Fondo de Riesgo	5.574.436	2.569.583
Diferencia de Cotización Bonos	9.396	651.032
Diferencia de Cotización Acciones	67.250	9.509
Diferencia de Cambio	-----	(760.878)
Recupero de Gastos Caja de Valores	180.000	180.000
Desvalorización de Inversiones	(46.396)	-----
Gastos Administración (Anexo III)	(18.653.598)	(11.592.683)
Impuesto a las Ganancias	(884.958)	(226.510)
Utilidad Operativa de la Sociedad	2.504.453	658.847
Resultados del Fondo de Riesgo		
Intereses Financieros	32.631	20.054
Renta Fondo Común de Inversión	3.869.024	5.048.799
Renta de bonos	-----	612.503
Diferencia cotización / Rtdo. Venta de bonos / Letras del Bco. Central	15.536.244	23.510.664
Diferencia cotización Obligaciones negociables	3.666.260	4.859.893
Diferencia de Cambio por tenencia de Activos	29.186	6.270
Diferencia cotización Acciones	1.909.025	(454.899)
Dividendos Ganados	13.830	344
Renta Operaciones a Futuro	-----	2.952.714
Desvalorización de Inversiones	-----	(227.784)
Gastos de Administración (Anexo III)	(704.509)	(540.467)
Rendimiento del Fondo de Riesgo	24.351.691	35.788.091
Total Sociedad y Fondo de Riesgo	26.856.144	36.446.938

Las notas y los anexos que se acompañan son parte integrante de los estados contables.


Dr. J. Raúl Fidalgo
Presidente


Dr. José A. Slimak
Presidente
Comisión Fiscalizadora


Dr. José Luis Serpa
Contador Público UBA
C.P.C.E.C.A.B.A. T° 100 F° 103
Ver informe profesional por separado de
fecha 01/02/17



SOLIDUM SOCIEDAD DE GARANTÍA RECÍPROCA

ESTADO DE SITUACIÓN PATRIMONIAL


Al 31 de diciembre de 2016
comparativo con el ejercicio anterior
Cifras expresadas en pesos - Nota 2


	31/12/2016			30/06/2016		
	Sociedad de Garantía Recíproca	Fondo de Riesgo	Total	Sociedad de Garantía Recíproca	Fondo de Riesgo	Total
ACTIVO						
ACTIVO CORRIENTE						
Caja y bancos (Nota 3.1)	595.295	2.331.815	2.927.110	371.400	3.541.108	3.912.508
Inversiones temporarias (Nota 3.2 y Anexo I)	4.643	63.494.904	63.499.547	105.241	55.978.239	56.083.480
Créditos por servicios prestados (Nota 3.4)	870.025	452.559	1.322.584	229.250	349.550	578.800
Otros créditos (Nota 3.5)	4.838	925	5.763	48.586	2.737	51.323
Total del activo corriente	1.474.801	66.280.203	67.755.004	754.477	59.871.634	60.626.111
ACTIVO NO CORRIENTE						
Otros créditos (Nota 3.5)	72.793	855.995	928.788	48.789	855.995	904.784
Bienes de uso (Anexo III)	-	-	-	-	-	-
Otras inversiones (Nota 3.3 y Anexo I)	107.593	-	107.593	45.035	-	45.035
Activos intangibles (Anexo IV)	-	-	-	-	-	-
Total del activo no corriente	180.386	855.995	1.036.381	93.824	855.995	949.819
Total del activo	1.655.187	67.136.198	68.791.385	848.301	60.727.629	61.575.930
PASIVO						
PASIVO CORRIENTE						
Deudas comerciales (Nota 3.6)	434.628	302.220	736.848	202.206	-	202.206
Remuneraciones y cargas sociales (Nota 3.7)	103.272	-	103.272	49.649	-	49.649
Deudas fiscales (Nota 3.8)	123.155	-	123.155	90.434	-	90.434
Otras deudas (Nota 3.9)	70.496	535.345	605.841	25.500	-	25.500
Total del pasivo corriente	731.551	837.565	1.569.116	367.789	-	367.789
PASIVO NO CORRIENTE						
Otras deudas (Nota 3.9)	60.000	-	60.000	60.000	-	60.000
Total del pasivo no corriente	60.000	-	60.000	60.000	-	60.000
Total pasivo	791.551	837.565	1.629.116	427.789	-	427.789
PATRIMONIO NETO						
(según estado correspondiente)	863.636	66.298.633	67.162.269	420.512	60.727.629	61.148.141
Total del pasivo y patrimonio neto	1.655.187	67.136.198	68.791.385	848.301	60.727.629	61.575.930

Las notas y anexos a los estados contables que se acompañan son parte integrante de los mismos.

Firmado al solo efecto de su identificación con nuestro informe de fecha 15 de febrero de 2017.

FELCARO, ROLDAN Y ASOCIADOS
Registro de Sociedades Profesionales 7/24


Sergio M. Roldán (Socio)
Cont. Púb. y Lic. en Adm.
Matricula N° 7917 Ley 8738
C.P.C.E. - Prov.de Sta.Fe


Lic. Rodrigo Armas Pfrirer
Presidente


C.F. Valentín Pomar
Rep. Comisión Fiscalizadora



SOLIDUM SOCIEDAD DE GARANTÍA RECÍPROCA

ESTADO DE RESULTADOS

Por el período de seis meses
iniciado el 1 de julio de 2016 y finalizado el 31 de diciembre de 2016
comparativo con el mismo período del ejercicio anterior
Cifras expresadas en pesos - Nota 2

RESULTADO DE LAS OPERACIONES DE LA SOCIEDAD DE GARANTÍA RECÍPROCA

	<u>31/12/2016</u>	<u>31/12/2015</u>
Ingresos por servicios (Nota 3.10)	2.198.154	1.128.305
Costos de los servicios (Anexo VI)	<u>(656.138)</u>	<u>(407.305)</u>
Resultado bruto	1.542.016	721.000
Gastos operativos (Anexo VI)		
Administración	(978.068)	(628.178)
Comercialización	(107.459)	(60.470)
Resultados financieros y por tenencia:		
Generados por activos	4.081	2.351
Generados por pasivos	<u>(60)</u>	<u>(292)</u>
Resultado del período antes de impuesto a las ganancias	460.510	34.411
Impuesto a la ganancia mínima presunta (nota 2.4.7.)	<u>(2.236)</u>	<u>(2.436)</u>
Resultado del período de la Sociedad de Garantía Recíproca	458.274	31.975


RESULTADO DEL FONDO DE RIESGO ADMINISTRADO


	<u>31/12/2016</u>	<u>31/12/2015</u>
Rendimiento neto del fondo de riesgo	6.233.782	7.443.645
Quebrantos por deudores por garantías afrontadas	<u>(127.433)</u>	<u>-</u>
Resultado del fondo de riesgo	6.106.349	7.443.645
Atribución del resultado al fondo de riesgo:		
Retribución del fondo de riesgo disponible (socios protectores)	(6.233.782)	(7.443.645)
Deudores por incobrabilidad a cargo del fondo de riesgo contingente (socios protectores)	<u>127.433</u>	<u>-</u>
Resultado neto del período del fondo de riesgo	<u>-</u>	<u>-</u>
Resultado neto del período	458.274	31.975

Las notas y anexos a los estados contables que se acompañan son parte integrante de los mismos.

Firmado al solo efecto de su identificación con nuestro informe de fecha 15 de febrero de 2017.

FELCARO, ROLDAN Y ASOCIADOS
Registro de Sociedades Profesionales 7/24


Sergio M. Roldán (Socio)
Cont. Púb. y Lic. en Adm.
Matrícula N° 7917 Ley 8738
C.P.C.E. - Prov.de Sta.Fe


Lic. Rodrigo Armas Pfirter
Presidente


C.P. Valentin Pomar
Rep. Comisión Fiscalizadora



BLD AVALES S.G.R.

Número de Registro en la Inspección General de Justicia: 17.155 (Libro 70)

**ESTADO DE SITUACION PATRIMONIAL
AL 31 DE DICIEMBRE DE 2016**

comparativo con el ejercicio económico finalizado el 30 de junio de 2016
(expresado en pesos)

	31/12/2016			30/06/2016		
	Actividades Operativas	Actividades del Fondo de Riesgo	Total	Actividades Operativas	Actividades del Fondo de Riesgo	Total
ACTIVO						
ACTIVO CORRIENTE						
Caja y bancos (Nota 3.a)	316.530,23	19.162,13	335.692,36	3.990.783,94	513.488,52	4.504.272,46
Inversiones (Anexo I)	271.367,56	234.187.528,60	234.458.896,16	830.050,18	217.431.133,74	218.261.183,92
Créditos por servicios prestados (Nota 3.b)	1.150.167,85	3.801.377,22	4.951.545,07	1.748.718,10	727.447,95	2.476.166,05
Otros créditos (Nota 3.c)	879.857,24	551.446,67	1.441.303,91	849.950,26	56.292,86	906.243,12
Total del activo corriente	2.617.922,88	238.569.514,62	241.187.437,50	7.419.502,48	218.728.363,07	226.147.865,55
ACTIVO NO CORRIENTE						
Activo por impuesto diferido (Nota 5)	37.626,41	-	37.626,41	-	-	-
Activos intangibles (Anexo II)	327.786,70	-	327.786,70	403.571,14	-	403.571,14
Total del activo no corriente	365.413,11	-	365.413,11	403.571,14	-	403.571,14
Total del activo	2.983.335,99	238.569.514,62	241.552.850,61	7.823.073,62	218.728.363,07	226.551.436,69

Las notas 1 a 11 y los anexos I a VI que se acompañan forman parte de los presentes estados contables.

Firmado a los efectos de su identificación,
ver mi informe de fecha 01 de febrero de 2017

C. Caruso
CINTIA C. CARUSO
ABOGADA - ESCUELA
TRIBUTARIA N° 751
ROSARIO

M. Navone
MARCELO H. NAVONE
Contador Público U.N.R.
C.P.C.E. C.A.B.A. T° 281 F° 126

F. Bini
FABIO J. BINI
Presidente del Consejo
de Administración

M. Ayub
MARCELO AYUB
Presidente de la
Comisión Fiscalizadora

2

BLD AVALES S.G.R.

Número de Registro en la Inspección General de Justicia: 17.155 (Libro 70)

**ESTADO DE SITUACION PATRIMONIAL
AL 31 DE DICIEMBRE DE 2016**

comparativo con el ejercicio económico finalizado el 30 de junio de 2016
(expresado en pesos)

	31/12/2016			30/06/2016		
	Actividades Operativas	Actividades del Fondo de Riesgo	Total	Actividades Operativas	Actividades del Fondo de Riesgo	Total
PASIVO						
PASIVO CORRIENTE						
Cuentas por pagar (Nota 3.d)	466.519,84	1.010.212,26	1.476.732,10	5.046.973,90	-	5.046.973,90
Sueldos y cargas sociales (Nota 3.e)	790.837,92	-	790.837,92	445.928,86	-	445.928,86
Cargas fiscales (Nota 3.f)	43.426,96	-	43.426,96	352.871,54	-	352.871,54
Total del pasivo corriente	1.300.784,72	1.010.212,26	2.310.996,98	5.845.774,30	-	5.845.774,30
PASIVO NO CORRIENTE						
Pasivo por impuesto diferido (Nota 6)	-	-	-	21.029,42	-	21.029,42
Total del pasivo no corriente	-	-	-	21.029,42	-	21.029,42
Total del pasivo	1.300.784,72	1.010.212,26	2.310.996,98	5.866.803,72	-	5.866.803,72
PATRIMONIO NETO						
Según estado respectivo	1.682.551,27	237.559.302,36	239.241.853,63	1.956.269,90	218.728.363,07	220.684.632,97
Total del pasivo y del patrimonio neto	2.983.335,99	238.569.514,62	241.552.850,61	7.823.073,62	218.728.363,07	226.551.436,69

Las notas 1 a 11 y los anexos I a VI que se acompañan forman parte de los presentes estados contables.

Firmado a los efectos de su identificación,
ver mi informe de fecha 01 de febrero de 2017

C. Caruso
CINTIA C. CARUSO
ABOGADA - ESCUELA
TRIBUTARIA N° 751
ROSARIO

M. Navone
MARCELO H. NAVONE
Contador Público U.N.R.
C.P.C.E. C.A.B.A. T° 281 F° 126

F. Bini
FABIO J. BINI
Presidente del Consejo
de Administración

M. Ayub
MARCELO AYUB
Presidente de la
Comisión Fiscalizadora

3



BLD AVALES S.G.R.

Número de Registro en la Inspección General de Justicia: 17.155 (Libro 70)

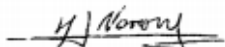
ESTADO DE RESULTADOS

Correspondiente al período de seis meses finalizado el 31 de diciembre de 2016
comparativo con el mismo período del ejercicio anterior
(expresado en pesos)

	<u>31/12/2016</u>	<u>31/12/2015</u>
<u>Resultados propios de la actividad</u>		
Ingresos por servicios (Nota 3.g)	6.555.651,19	7.799.174,60
Gastos de administración (Anexo VI)	(5.341.063,06)	(1.801.155,26)
Gastos de comercialización (Anexo VI)	(1.781.514,92)	(178.341,50)
Resultados financieros y por tenencia (Nota 3.h)	234.552,33	143.474,76
Resultado antes de Impuesto a las Ganancias	(332.374,46)	5.963.152,60
Impuesto a las ganancias (Nota 6)	58.655,83	(603.429,23)
Resultado del período propio de la actividad	<u>(273.718,63)</u>	<u>5.359.723,37</u>
<u>Resultados del Fondo de Riesgo</u>		
Resultados financieros y por tenencia (Nota 3.h)	24.869.233,19	25.433.014,68
Otros ingresos y egresos netos (Nota 3.i)	(869.213,37)	(187.262,25)
Resultado del Fondo de Riesgo	<u>24.000.019,82</u>	<u>25.245.752,43</u>
Ganancia neta del período	23.726.301,19	30.605.475,80
Rendimiento neto del Fondo de Riesgo asignado a Socios Protectores	<u>(24.000.019,82)</u>	<u>(25.245.752,43)</u>
(Pérdida) Ganancia neta del período	<u>(273.718,63)</u>	<u>5.359.723,37</u>

Las notas 1 a 11 y los anexos I a VI que se acompañan forman parte de los presentes estados contables

Firmado a los efectos de su identificación,
ver mi informe de fecha 01 de febrero de 2017


MARCELO H. NAVONE
Contador Público U.N.R.
C.P.C.E. C.A.B.A. T° 281 F° 126


FABIO J. BINI
Presidente del Consejo
de Administración


MARCELO AYUB
Presidente de la
Comisión Fiscalizadora

4


CINTIA C. CARUSO
ABOGADA - ESCRIBANA
TITULAR REG. N° 751
ROSARIO