



# BOLETÍN DIARIO

## MERCADO DE CAPITALES

En el marco de la delegación ejercida por el Mercado Argentino de Valores S.A. conforme el art. 32° inc. g) Ley 26.831

**AÑO LXXIX - 16.934 - 09/03/2017**

Títulos de Renta Fija				Fuente: MAV
<b>BB2S7</b>				
CI	15:41	46.000,000	100,000%	46.000,000
<b>MG01B</b>				
CI	15:09	2.085.731,000	96,300%	2.008.558,950
<b>BONO NAC. en U\$S 7% v.2017 - u\$S</b>				
CI	14:06	12.578,000	103,350%	12.999,370
<b>Obligaciones Negociables</b>				
Fuente: MAV				
<b>CUMA1</b>				
O.H.	12:46	518.543,000	99,000%	513.357,570
<b>2.N. YPF CL 47 8,50% 23/03/21 u\$S</b>				
CI	14:14	40.000,000	115,000%	46.000,000

Resumen estadístico			Fuente: MAV
	Valor nominal	Valor efvo. (\$)	
Títulos de renta fija - \$	2.131.731	2.054.558,95	
Títulos de renta fija - U\$S	12.578	12.999,37	
Obligaciones negociables - \$	518.543	513.357,57	
Obligaciones negociables - U\$S	40.000	46.000,00	
Cauciones - \$	431	72.494.534,80	
Pase no garant. \$	1	1.105.205,40	
<b>Totales \$</b>		<b>76.167.656,72</b>	
<b>Totales u\$S</b>		<b>58.999,37</b>	

Resumen cauciones bursátiles - Operado en \$						Fuente: MAV
Plazo (días)	Fecha vencimiento	Tasa promedio	Cantidad operac.	Monto contado	Monto futuro	
7	16/03/2017	21,76	347	59.101.537,63	59.348.222,63	
8	17/03/2017	20,44	5	1.600.578,09	1.607.749,28	
12	21/03/2017	21,13	67	9.309.917,85	9.374.597,23	
13	22/03/2017	20,10	4	178.821,20	180.101,18	
14	23/03/2017	23,00	7	1.900.478,07	1.917.243,93	
40	18/04/2017	22,75	1	65.000,00	66.620,55	
<b>Totales:</b>		\$	<b>431</b>	<b>72.156.332,84</b>	<b>72.494.534,80</b>	
Resumen Pase No Garantizado - Operado en \$						
Plazo (días)	Fecha vencimiento	Tasa promedio	Cantidad operac.	Monto contado	Monto futuro	
120	07/07/2017	32,00	1	1.000.000,00	1.105.205,40	
<b>Totales:</b>		\$	<b>1</b>	<b>1.000.000,00</b>	<b>1.105.205,40</b>	

Negociación de Cheques de Pago Diferido								Fuente: MAV
Totales Operados				PAGARÉ EN \$				
Vencimiento	Plazo	Tasa Mínima	Tasa Máxima	Tasa Promedio	Monto Nominal	Monto Liquidado	Cant. Cheques	
15/03/2017	6	24,80	24,80	22,80	18.350,00	18.287,87	2	
18/03/2017	9	19,50	21,00	20,25	192.349,57	191.518,54	2	
20/03/2017	11	19,50	24,80	23,28	1.300.995,00	1.293.978,53	6	
21/03/2017	12	22,00	22,00	22,00	1.740.967,10	1.729.500,28	5	
22/03/2017	13	20,00	21,00	20,50	204.601,23	203.219,48	2	
30/03/2017	21	21,00	24,80	22,52	335.170,00	331.242,15	5	
31/03/2017	22	21,00	24,80	24,26	207.958,26	205.245,73	7	
01/04/2017	23	21,00	21,00	21,00	82.818,00	81.782,83	3	
02/04/2017	24	21,00	21,00	21,00	18.306,00	18.066,92	1	
03/04/2017	25	19,50	20,00	19,75	909.723,49	898.205,89	2	
05/04/2017	27	20,00	21,00	20,50	43.088,31	42.455,12	2	
07/04/2017	29	19,50	28,00	21,33	912.738,60	894.444,57	6	
10/04/2017	32	19,50	24,80	21,06	938.620,00	922.946,01	5	
14/04/2017	36	20,75	20,75	20,75	100.000,00	98.049,09	1	
15/04/2017	37	19,85	24,80	23,18	488.352,96	478.350,43	6	
18/04/2017	40	19,50	19,50	19,50	892.479,14	874.263,32	1	
20/04/2017	42	19,50	24,80	21,20	155.535,28	151.852,23	4	
21/04/2017	43	19,50	27,00	22,01	214.021,00	208.782,33	6	
22/04/2017	44	19,50	24,80	23,03	99.955,18	97.354,70	3	
23/04/2017	45	19,50	19,50	19,50	62.017,21	60.592,87	3	
24/04/2017	46	22,00	22,00	22,00	180.000,00	175.246,73	1	
25/04/2017	47	19,50	24,80	22,15	50.028,00	48.793,27	2	
26/04/2017	48	24,80	27,50	26,15	77.000,00	74.286,48	2	
27/04/2017	49	19,50	20,00	19,83	642.949,97	626.629,04	3	
28/04/2017	50	20,75	20,75	20,75	100.000,00	97.289,88	1	
29/04/2017	51	19,50	19,50	19,50	32.000,00	31.167,44	1	
30/04/2017	52	19,50	24,80	22,40	450.039,53	437.179,87	10	
03/05/2017	55	19,50	19,50	19,50	13.468,86	13.091,19	1	
06/05/2017	58	19,75	20,00	19,88	165.459,45	160.484,91	2	
07/05/2017	59	19,50	20,50	20,00	120.000,00	116.318,77	2	
08/05/2017	60	19,98	21,00	20,37	981.606,00	950.746,54	4	
09/05/2017	61	20,00	34,00	24,83	784.106,00	744.783,83	3	
10/05/2017	62	19,50	21,00	20,29	725.457,40	701.276,10	7	
11/05/2017	63	19,75	19,75	19,75	21.780,00	21.029,01	1	
12/05/2017	64	38,00	38,00	38,00	39.086,80	36.538,14	1	
15/05/2017	67	19,85	24,80	21,11	397.500,00	383.398,63	5	
16/05/2017	68	20,50	31,50	24,33	271.006,00	259.431,19	3	
17/05/2017	69	20,00	32,13	27,11	1.082.600,00	1.020.805,70	4	
18/05/2017	70	21,00	31,50	26,25	171.850,00	163.628,78	2	
19/05/2017	71	20,00	34,00	26,50	873.730,00	821.633,22	4	
20/05/2017	72	21,00	22,00	21,33	135.256,00	129.921,46	3	
22/05/2017	74	20,00	31,50	23,53	317.500,00	302.883,99	4	
23/05/2017	75	20,50	31,50	24,67	197.300,00	187.572,81	3	
24/05/2017	76	19,74	31,50	24,08	967.115,00	927.211,58	3	
25/05/2017	77		38,00	29,00	93.857,00	88.447,27	2	
26/05/2017	78	20,50	31,50	24,33	271.765,00	258.502,88	3	



## Negociación de Cheques de Pago Diferido

Fuente: MAV

Totales Operados		09/03/2017		PAGARÉ EN \$			
Vencimiento	Plazo	Tasa Mínima	Tasa Máxima	Tasa Promedio	Monto Nominal	Monto Liquidado	Cant. Cheques
27/05/2017	79	20,00	38,00	26,33	260.699,98	248.426,66	3
28/05/2017	80	19,50	21,00	20,25	279.750,00	268.183,53	2
29/05/2017	81	20,50	31,50	24,53	303.541,00	288.276,14	3
30/05/2017	82	19,74	32,00	22,70	1.768.149,96	1.689.935,78	5
31/05/2017	83	19,98	31,50	22,50	797.105,00	760.392,95	6
01/06/2017	84	31,50	31,50	31,50	92.415,00	86.297,78	1
02/06/2017	85	20,00	32,00	26,00	126.032,00	118.247,82	2
04/06/2017	87	20,00	20,00	20,00	29.000,00	27.694,92	1
05/06/2017	88	19,40	32,00	25,70	229.756,80	217.131,58	2
06/06/2017	89	20,00	32,00	26,00	122.048,00	114.100,68	2
07/06/2017	90	19,20	20,50	19,73	362.139,96	345.753,20	3
08/06/2017	91	20,00	20,00	20,00	27.000,00	25.731,07	1
09/06/2017	92	19,85	31,50	23,78	153.243,50	143.531,63	3
10/06/2017	93	19,20	21,00	20,40	170.651,00	162.515,34	3
12/06/2017	95	20,00	20,00	20,00	289.000,00	274.843,67	2
13/06/2017	96	20,00	21,00	20,50	260.000,00	246.900,84	2
14/06/2017	97	19,94	21,00	20,29	631.000,00	599.125,34	5
15/06/2017	98	19,20	21,00	19,98	933.000,00	886.835,13	5
16/06/2017	99	19,85	20,00	19,93	53.000,00	50.306,27	2
18/06/2017	101	20,00	20,00	20,00	30.000,00	28.441,56	1
19/06/2017	102	22,00	22,00	22,00	100.000,00	94.261,66	1
20/06/2017	103	19,40	21,00	20,54	482.285,41	456.779,11	4
21/06/2017	104	19,94	21,00	20,48	299.679,62	283.306,91	3
23/06/2017	106	19,85	20,00	19,90	112.000,00	105.937,62	3
24/06/2017	107	19,20	19,20	19,20	60.000,00	56.831,16	1
26/06/2017	109	22,00	22,00	22,00	100.000,00	93.888,26	1
27/06/2017	110	19,50	21,00	20,25	300.000,00	283.093,16	2
29/06/2017	112	20,00	21,00	20,38	435.000,00	409.695,34	4
30/06/2017	113	19,20	20,75	19,92	1.132.400,00	1.068.141,42	9
01/07/2017	114	19,90	21,00	20,45	122.000,00	114.853,72	2
02/07/2017	115	19,75	20,00	19,83	1.026.000,00	966.370,40	3
03/07/2017	116	22,00	26,00	24,00	172.568,00	160.591,30	2
04/07/2017	117	20,00	26,00	23,00	118.895,00	110.516,05	2
05/07/2017	118	26,00	26,00	26,00	77.523,00	71.559,09	1
06/07/2017	119	26,00	26,00	26,00	69.853,00	64.436,78	1
07/07/2017	120	19,85	26,00	21,56	826.586,00	774.426,33	4
08/07/2017	121	20,00	20,00	20,00	36.000,00	33.778,92	1
09/07/2017	122	21,00	21,00	21,00	50.000,00	46.745,73	1
10/07/2017	123	19,20	26,00	21,32	359.174,00	335.513,98	5
11/07/2017	124	26,00	26,00	26,00	74.698,00	69.680,46	1
12/07/2017	125	26,00	26,00	26,00	97.532,00	89.616,30	1
13/07/2017	126	20,00	26,00	21,40	520.527,00	485.755,45	5
14/07/2017	127	19,98	26,00	21,99	841.982,00	786.276,41	3
15/07/2017	128	19,20	20,00	19,68	506.000,00	473.814,60	3
17/07/2017	130	21,00	26,00	23,50	145.898,00	134.547,24	2
18/07/2017	131	26,00	26,00	26,00	87.698,00	80.265,22	1
19/07/2017	132	19,94	26,00	22,97	190.861,00	176.427,37	2
20/07/2017	133	21,50	26,00	23,75	111.440,00	102.426,00	2
21/07/2017	134	19,85	26,00	21,95	150.237,00	138.827,48	3
24/07/2017	137	26,00	26,00	26,00	90.586,00	82.585,40	1
25/07/2017	138	20,00	26,00	24,00	99.528,00	91.057,81	2
26/07/2017	139	19,94	26,00	22,65	223.789,00	206.069,71	3
27/07/2017	140	21,00	26,00	23,50	146.820,00	134.555,07	2
28/07/2017	141	19,85	26,00	22,93	136.895,00	125.676,94	2
30/07/2017	143	19,75	19,75	19,75	300.000,00	278.594,05	1
31/07/2017	144	26,00	26,00	26,00	86.582,00	78.577,83	1
04/08/2017	148	22,00	22,00	22,00	50.000,00	45.930,44	1
05/08/2017	149	19,50	19,50	19,50	1.000.000,00	926.725,23	1
07/08/2017	151	20,00	20,75	20,38	350.000,00	322.813,78	3
09/08/2017	153	20,00	20,00	20,00	40.000,00	36.887,32	1
10/08/2017	154	21,50	22,00	21,75	70.851,00	64.940,75	2
11/08/2017	155	25,00	22,00	23,50	29.157,00	26.680,47	1
12/08/2017	156	19,75	19,75	19,75	300.000,00	276.786,00	1
15/08/2017	159	19,50	21,50	20,22	2.275.000,00	2.097.129,79	4
16/08/2017	160	19,75	19,94	19,85	400.000,00	368.242,39	2
17/08/2017	161	20,00	21,00	20,67	426.570,00	391.719,41	3
18/08/2017	162	19,89	19,89	19,89	105.000,00	96.530,96	2
19/08/2017	163	19,75	19,75	19,75	500.000,00	458.562,88	1
20/08/2017	164	19,75	21,50	20,42	355.851,00	326.727,42	3
21/08/2017	165	20,50	20,90	20,70	190.000,00	173.809,73	2
23/08/2017	167	19,94	19,94	19,94	100.000,00	91.685,41	1
24/08/2017	168	20,50	20,90	20,70	191.000,00	174.453,48	2
29/08/2017	173	20,50	20,50	20,50	80.000,00	74.958,58	1
30/08/2017	174	19,75	19,75	19,75	300.000,00	274.320,93	1
31/08/2017	175	19,98	21,00	20,49	135.000,00	123.017,72	2
01/09/2017	176	19,89	19,89	19,89	60.000,00	54.776,36	1
04/09/2017	179	19,90	19,90	19,90	137.500,00	125.336,52	1
06/09/2017	181	19,85	19,85	19,85	137.500,00	125.240,19	1
07/09/2017	182	19,50	20,40	19,97	266.044,10	241.990,18	3
08/09/2017	183	20,00	20,00	20,00	40.000,00	36.300,35	1
10/09/2017	185	20,25	21,50	20,88	70.851,00	64.077,57	2
11/09/2017	186	19,85	20,90	20,38	247.500,00	224.394,43	2
13/09/2017	188	19,85	19,85	19,85	137.500,00	124.807,43	3
14/09/2017	189	20,90	20,90	20,90	110.000,00	99.309,41	1
15/09/2017	190	20,45	21,50	20,45	1.003.555,00	908.183,50	6
17/09/2017	192	21,00	21,00	21,00	61.570,00	55.473,95	1
18/09/2017	193	19,85	19,85	19,85	137.500,00	124.500,14	1
20/09/2017	195	19,85	21,50	20,43	278.351,00	251.456,54	3
21/09/2017	196	20,50	20,50	20,50	33.000,00	29.742,58	1
22/09/2017	197	19,89	20,00	19,95	560.000,00	505.719,16	2
23/09/2017	198	19,75	19,75	19,75	500.000,00	450.954,11	1
25/09/2017	200	19,50	19,99	19,78	562.500,00	507.740,74	3
27/09/2017	202	19,85	21,00	20,26	357.500,00	321.523,53	3
30/09/2017	205	19,45	19,98	19,73	730.000,00	657.895,97	3
02/10/2017	207	20,00	20,00	20,00	98.000,00	88.060,07	1
05/10/2017	210	19,99	21,50	20,00	525.000,00	471.064,94	2
06/10/2017	211	20,00	20,00	20,00	700.000,00	627.544,32	2
07/10/2017	212	19,50	20,75	20,13	166.044,10	148.353,03	2
09/10/2017	214	20,00	20,00	20,00	40.000,00	35.766,78	1
10/10/2017	215	19,85	21,50	20,40	505.851,00	452.598,11	4
12/10/2017	217	21,00	21,00	21,00	65.000,00	57.815,09	1
14/10/2017	219	19,45	19,45	19,45	350.000,00	313.573,11	1
15/10/2017	220	19,45	21,50	20,32	520.000,00	464.810,50	3

# Bolsa de Comercio de Rosario

Entidad Calificada autorizada por Resol. N° 17.500 de C.N.V.



## Negociación de Cheques de Pago Diferido

Fuente: MAV

Totales Operados		09/03/2017			PAGARÉ EN \$			
Vencimiento	Plazo	Tasa Mínima	Tasa Máxima	Tasa Promedio	Monto Nominal	Monto Liquidado	Cant. Cheques	
17/10/2017	222	20,00	21,00	20,00	319.570,00	284.756,42	2	
20/10/2017	225	19,85	21,50	20,68	250.851,00	223.285,14	2	
21/10/2017	226	19,75	19,75	19,75	500.000,00	444.875,10	1	
26/10/2017	231	21,00	21,00	21,00	60.000,00	52.988,14	1	
30/10/2017	235	22,00	22,00	22,00	57.000,00	49.954,38	1	
31/10/2017	236	20,00	21,00	20,50	601.884,32	530.961,72	2	
02/11/2017	238	21,00	21,00	21,00	98.000,00	86.240,57	1	
07/11/2017	243	19,50	19,50	19,50	16.044,10	14.207,27	1	
09/11/2017	245	20,00	20,00	20,00	340.000,00	299.835,25	2	
10/11/2017	246	20,00	21,50	20,58	170.851,00	150.103,49	3	
15/11/2017	251	20,00	21,50	20,75	160.000,00	140.284,37	2	
16/11/2017	252	20,00	21,00	20,33	665.000,00	584.254,42	3	
20/11/2017	256	20,00	21,50	20,75	105.851,00	92.547,51	2	
22/11/2017	258	20,00	20,00	20,00	300.000,00	262.968,30	1	
28/11/2017	264	21,00	21,00	21,00	450.000,00	390.857,39	1	
30/11/2017	266	20,00	21,00	20,50	210.000,00	183.043,14	2	
07/12/2017	273	19,50	20,75	20,06	456.044,10	396.432,38	4	
10/12/2017	276	21,50	21,50	21,50	40.851,00	35.156,18	1	
13/12/2017	279	20,50	20,50	20,50	700.000,00	605.464,58	1	
14/12/2017	280	20,50	21,00	20,75	765.000,00	661.179,95	2	
15/12/2017	281	20,00	20,50	20,23	1.813.513,95	1.570.435,64	3	
20/12/2017	286	20,00	21,50	20,75	1.494.025,18	1.291.871,22	2	
21/12/2017	287	20,25	20,25	20,25	39.624,00	34.197,79	1	
22/12/2017	288	21,00	21,00	21,00	60.000,00	51.496,70	1	
25/12/2017	291	20,00	20,00	20,00	1.103.513,95	952.204,71	1	
26/12/2017	292	20,00	20,00	20,00	50.000,00	43.123,82	1	
29/12/2017	295	19,95	19,95	19,95	1.120.000,00	964.940,65	1	
31/12/2017	297	21,00	21,00	21,00	746.575,70	637.934,57	1	
07/01/2018	304	19,50	20,50	20,00	116.044,10	99.265,86	2	
09/01/2018	306	20,00	20,00	20,00	40.000,00	34.240,15	1	
10/01/2018	307	20,50	21,50	21,00	440.851,00	375.949,08	2	
14/01/2018	311	20,50	20,50	20,50	100.000,00	85.170,93	1	
15/01/2018	312	20,20	20,20	20,20	110.000,00	93.847,44	1	
20/01/2018	317	20,50	21,50	21,00	440.851,00	374.149,06	2	
21/01/2018	318	20,50	20,50	20,50	100.000,00	84.886,68	1	
27/01/2018	324	21,00	21,00	21,00	73.864,85	62.289,28	1	
28/01/2018	325	20,50	20,50	20,50	100.000,00	84.604,33	1	
31/01/2018	328	21,00	21,00	21,00	200.000,00	168.330,76	1	
03/02/2018	331	20,50	20,50	20,50	100.000,00	84.363,80	1	
07/02/2018	335	19,50	21,00	20,33	616.044,10	518.193,66	3	
08/02/2018	336	20,50	20,50	20,50	100.000,00	84.164,41	1	
10/02/2018	338	21,30	21,50	21,40	140.851,00	117.650,82	2	
12/02/2018	340	20,50	20,50	20,50	100.000,00	84.005,57	1	
14/02/2018	342	21,00	21,00	21,00	200.000,00	167.197,27	1	
15/02/2018	343	20,20	20,50	20,35	210.000,00	176.380,45	2	
18/02/2018	346	20,50	20,50	20,50	100.000,00	83.768,43	1	
20/02/2018	348	21,30	21,50	21,40	140.851,00	117.078,58	2	
21/02/2018	349	21,00	21,00	21,00	200.000,00	166.636,23	1	
23/02/2018	351	20,50	20,50	20,50	50.000,00	41.785,92	1	
24/02/2018	352	20,00	20,00	20,00	641.541,39	538.057,46	1	
25/02/2018	354	23,00	24,50	23,00	2.160.000,00	1.786.845,34	3	
27/02/2018	355	20,00	20,50	20,25	1.800.000,00	1.506.217,12	2	
28/02/2018	356	20,00	21,00	20,50	1.600.000,00	1.338.097,29	2	
01/03/2018	357	20,00	20,00	20,00	1.400.000,00	1.171.480,97	1	
02/03/2018	358	20,00	20,50	20,25	1.450.000,00	1.212.593,17	2	
03/03/2018	359	20,20	20,20	20,20	110.000,00	91.810,04	1	
					<b>75.523.369,51</b>	<b>68.929.115,87</b>	<b>464</b>	

PAGARÉ EN U\$S		09/03/2017						
Vencimiento	Plazo	Tasa Mínima	Tasa Máxima	Tasa Promedio	Monto Nominal	Monto Liquidado	Cant. Cheques	
06/03/2017	130	5,00	6,00	5,75	40.000,00	38.843,67	4	
12/02/2018	340	7,00	7,00	7,00	200.000,00	187.791,01	1	
20/02/2018	348	7,00	7,00	7,00	200.000,00	187.520,87	1	
27/02/2018	355	7,00	7,00	7,00	200.000,00	187.285,14	1	
06/03/2018	362	7,00	7,00	7,00	200.000,00	187.049,99	1	
					<b>840.000,00</b>	<b>788.490,68</b>	<b>8</b>	

Cheques Autorizados para Listar - Sección II: de pago diferido patrocinados y avalados Ingresados											09/03/2017		Fuente: MAV	
Segmento	ID	Nro Cheque	Banco	Cod.	Sucursal	Plaza	Emisión	Vto	Accredit.	mon.	Monto			
Paqare Avalado		\$UCA150970001		000	0	Sin	Sin Inf.	15-09-17	48hs	U\$S	10.000,00			
Paqare Avalado		\$UCA150970002		000	0	Sin	Sin Inf.	15-09-17	48hs	U\$S	10.000,00			
Paqare Avalado		\$UCA150970003		000	0	Sin	Sin Inf.	15-09-17	48hs	U\$S	10.000,00			
Paqare Avalado		\$UCA150970004		000	0	Sin	Sin Inf.	15-09-17	48hs	U\$S	10.000,00			
Paqare Avalado		\$UIN060380001		000	0	Sin	Sin Inf.	06-03-18	48hs	U\$S	200.000,00			
Paqare Avalado		\$UIN120280001		000	0	Sin	Sin Inf.	12-02-18	48hs	U\$S	200.000,00			
Paqare Avalado		\$UIN200280001		000	0	Sin	Sin Inf.	20-02-18	48hs	U\$S	200.000,00			
Paqare Avalado		\$UIN270280001		000	0	Sin	Sin Inf.	27-02-18	48hs	U\$S	200.000,00			
Ch Dif Avalado		ACPY0211000232	BAPRO	014	000000000333	Sin	Sin Inf.	02-10-17	48hs	\$	98.000,00			
Ch Dif Avalado		ACPY0211000227	BAPRO	014	000000000333	Sin	Sin Inf.	02-11-17	48hs	\$	98.000,00			
Ch Dif Avalado		ACPY030400151	SANTANDER	072	000000000016	Sin	Sin Inf.	03-04-17	48hs	\$	2.700,00			
Ch Dif Avalado		ACPY030500185	MACRO	285	000000000757	Sin	Sin Inf.	03-05-17	48hs	\$	13.468,86			
Ch Dif Avalado		ACPY050400285	SANTANDER	072	000000000016	Sin	Sin Inf.	05-04-17	48hs	\$	2.700,00			
Ch Dif Avalado		ACPY070400240	NACION	011	000000000375	Sin	Sin Inf.	07-04-17	48hs	\$	50.000,00			
Ch Dif Avalado		ACPY070400241	SANTANDER	072	000000000016	Sin	Sin Inf.	07-04-17	48hs	\$	2.738,60			
Ch Dif Avalado		ACPY070500255	NACION	011	000000000375	Sin	Sin Inf.	07-05-17	48hs	\$	50.000,00			
Ch Dif Avalado		ACPY070600246	NACION	011	000000000375	Sin	Sin Inf.	07-06-17	48hs	\$	50.000,00			
Ch Dif Avalado		ACPY070700235	NACION	011	000000000375	Sin	Sin Inf.	07-07-17	48hs	\$	50.000,00			
Ch Dif Avalado		ACPY070900278	NACION	011	000000000375	Sin	Sin Inf.	07-08-17	48hs	\$	50.000,00			
Ch Dif Avalado		ACPY070900257	NACION	011	000000000375	Sin	Sin Inf.	07-09-17	48hs	\$	50.000,00			
Ch Dif Avalado	144064	ACPY100500679	CREDICOOP	191	0	Sin	Sin Inf.	10-05-17	48hs	\$	130.000,00			
Ch Dif Avalado		ACPY100500680	MACRO	285	000000000708	Sin	Sin Inf.	10-05-17	48hs	\$	53.000,00			
Ch Dif Avalado		ACPY100500681	SANTANDER	072	000000000066	Sin	Sin Inf.	10-05-17	48hs	\$	50.000,00			
Ch Dif Avalado	144076	ACPY110500250	MACRO	285	0	Sin	Sin Inf.	11-05-17	48hs	\$	21.780,00			
Ch Dif Avalado		ACPY140600279	NACION	011	000000000652	Sin	Sin Inf.	14-06-17	48hs	\$	100.000,00			
Ch Dif Avalado		ACPY160800321	NACION	011	000000000652	Sin	Sin Inf.	16-08-17	48hs	\$	100.000,00			
Ch Dif Avalado		ACPY190700276	NACION	011	000000000652	Sin	Sin Inf.	19-07-17	48hs	\$	100.000,00			
Ch Dif Avalado	144073	ACPY190800293	NACION	011	0	Sin	Sin Inf.	19-08-17	48hs	\$	500.000,00			
Ch Dif Avalado		ACPY200400677	MACRO	285	000000000719	Sin	Sin Inf.	20-04-17	48hs	\$	38.732,98			
Ch Dif Avalado		ACPY200400678	MACRO	285	000000000745	Sin	Sin Inf.	20-04-17	48hs	\$	25.951,30			
Ch Dif Avalado		ACPY200600691	ITAU	259	000000000103	Sin	Sin Inf.	20-06-17	48hs	\$	300.000,00			
Ch Dif Avalado		ACPY200900685	NACION	011	000000000652	Sin	Sin Inf.	20-09-17	48hs	\$	100.000,00			
Ch Dif Avalado		ACPY210400298	SANTA FE	330	000000000067	Sin	Sin Inf.	21-04-17	48hs	\$	14.254,00			



Cheques Autorizados para Listar - Sección II: de pago diferido patrocinados y avalados Ingresados 09/03/2017											Fuente: MAV	
Segmento	ID	Nro Cheque	Banco	Cod.	Sucursal	Plaza	Emisión	Vto	Acredit.	mon.	Montto	
Ch Dif Avalado		ACPY210400299	NACION	011	00000000614	Sin	Sin Inf.	21-04-17	48hs	\$	3.967,00	
Ch Dif Avalado		ACPY210600277	NACION	011	00000000652	Sin	Sin Inf.	21-06-17	48hs	\$	100.000,00	
Ch Dif Avalado	144074	ACPY211000319	NACION	011	0	Sin	Sin Inf.	21-10-17	48hs	\$	500.000,00	
Ch Dif Avalado		ACPY220400313	CREDICOOP	191	00000000283	Sin	Sin Inf.	22-04-17	48hs	\$	39.955,18	
Ch Dif Avalado		ACPY230400232	NACION	011	00000000551	Sin	Sin Inf.	23-04-17	48hs	\$	20.209,14	
Ch Dif Avalado		ACPY230400233	NACION	011	00000000551	Sin	Sin Inf.	23-04-17	48hs	\$	29.808,07	
Ch Dif Avalado		ACPY230400234	NACION	011	00000000671	Sin	Sin Inf.	23-04-17	48hs	\$	12.000,00	
Ch Dif Avalado		ACPY230800294	NACION	011	00000000652	Sin	Sin Inf.	23-08-17	48hs	\$	100.000,00	
Ch Dif Avalado	144075	ACPY230900369	NACION	011	0	Sin	Sin Inf.	23-09-17	48hs	\$	500.000,00	
Ch Dif Avalado		ACPY250400478	NACION	011	00000000335	Sin	Sin Inf.	25-04-17	48hs	\$	44.528,00	
Ch Dif Avalado		ACPY250500359	SANTANDER	072	00000000066	Sin	Sin Inf.	25-05-17	48hs	\$	50.000,00	
Ch Dif Avalado		ACPY260700288	NACION	011	00000000652	Sin	Sin Inf.	26-07-17	48hs	\$	100.000,00	
Ch Dif Avalado		ACPY270900275	NACION	011	00000000652	Sin	Sin Inf.	27-09-17	48hs	\$	80.000,00	
Ch Dif Avalado		ACPY290400316	CHACO	311	00000000020	Sin	Sin Inf.	29-04-17	48hs	\$	32.000,00	
Ch Dif Avalado		ACPY300401444	BAPRO	014	00000000392	Sin	Sin Inf.	30-04-17	48hs	\$	16.200,00	
Ch Dif Avalado		ACPY300401445	LA PAMPA	093	00000000357	Sin	Sin Inf.	30-04-17	48hs	\$	33.000,00	
Ch Dif Avalado		ACPY300401446	MACRO	285	00000000708	Sin	Sin Inf.	30-04-17	48hs	\$	37.729,53	
Ch Dif Avalado		AFFI010700011	LA PAMPA	093	Chivilcoy000	Sin	Sin Inf.	01-07-17	48hs	\$	22.000,00	
Ch Dif Avalado		AFFI100600045	LA PAMPA	093	Chivilcoy000	Sin	Sin Inf.	10-06-17	48hs	\$	22.000,00	
Ch Dif Avalado		AFFI270100023	FINANSUR	303	Central00000	Sin	Sin Inf.	27-01-18	48hs	\$	73.864,85	
Ch Dif Avalado		AGAV310500440	NACION	011	0435	Sin	Sin Inf.	31-05-17	48hs	\$	140.000,00	
Ch Dif Avalado		AMAV030200022	GALICIA	007	Bahia Blanca	Sin	Sin Inf.	03-02-18	48hs	\$	100.000,00	
Ch Dif Avalado		AMAV070100003	GALICIA	007	Bahia Blanca	Sin	Sin Inf.	07-01-18	48hs	\$	100.000,00	
Ch Dif Avalado		AMAV080200003	GALICIA	007	Bahia Blanca	Sin	Sin Inf.	08-02-18	48hs	\$	100.000,00	
Ch Dif Avalado		AMAV120200008	GALICIA	007	Bahia Blanca	Sin	Sin Inf.	12-02-18	48hs	\$	100.000,00	
Ch Dif Avalado		AMAV140100002	GALICIA	007	Bahia Blanca	Sin	Sin Inf.	14-01-18	48hs	\$	100.000,00	
Ch Dif Avalado		AMAV150200016	GALICIA	007	Bahia Blanca	Sin	Sin Inf.	15-02-18	48hs	\$	100.000,00	
Ch Dif Avalado		AMAV180200004	GALICIA	007	Bahia Blanca	Sin	Sin Inf.	18-02-18	48hs	\$	100.000,00	
Ch Dif Avalado		AMAV210100002	GALICIA	007	Bahia Blanca	Sin	Sin Inf.	21-01-18	48hs	\$	100.000,00	
Ch Dif Avalado		AMAV280100002	GALICIA	007	Bahia Blanca	Sin	Sin Inf.	28-01-18	48hs	\$	100.000,00	
Ch Dif Avalado		ARPY010400012	CORDOBA	020	923	Sin	Sin Inf.	01-04-17	48hs	\$	50.000,00	
Ch Dif Avalado		ARPY180300008	CREDICOOP	191	283	Sin	Sin Inf.	18-03-17	48hs	\$	38.155,00	
Ch Dif Avalado		ARPY220300018	GALICIA	007	020	Sin	Sin Inf.	22-03-17	48hs	\$	139.407,00	
Ch Dif Avalado		ARPY300300018	GALICIA	007	368	Sin	Sin Inf.	30-03-17	48hs	\$	80.560,00	
Ch Dif Avalado		ARPY300300019	GALICIA	007	368	Sin	Sin Inf.	30-03-17	48hs	\$	99.000,00	
Ch Dif Avalado		ARPY300300020	GALICIA	007	368	Sin	Sin Inf.	30-03-17	48hs	\$	99.000,00	
Ch Dif Avalado		AVALE21200102	SUPERVIL	027	54	Sin	Sin Inf.	26-12-17	48hs	\$	50.000,00	
Ch Dif Avalado		AVFE100500003	CREDICOOP	191	Chivilcoy	Sin	Sin Inf.	10-05-17	48hs	\$	300.000,00	
Ch Dif Avalado		AVFE131200001	SANTANDER	072	Carlos Casar	Sin	Sin Inf.	13-12-17	48hs	\$	700.000,00	
Ch Dif Avalado		AVFE141200002	SANTANDER	072	Carlos Casar	Sin	Sin Inf.	14-12-17	48hs	\$	700.000,00	
Ch Dif Avalado		AVFE150500008	SANTANDER	072	Perqamino	Sin	Sin Inf.	15-05-17	48hs	\$	95.000,00	
Ch Dif Avalado		AVFE150600013	SANTANDER	072	Perqamino	Sin	Sin Inf.	15-06-17	48hs	\$	95.000,00	
Ch Dif Avalado		AVFE151200006	SANTANDER	072	Carlos Casar	Sin	Sin Inf.	15-12-17	48hs	\$	600.000,00	
Ch Dif Avalado		AVRU201900102	NACION	011	Balcarce	Sin	Sin Inf.	19-11-17	48hs	\$	65.000,00	
Ch Dif Avalado		AVRU291200013	LA PAMPA	093	Int. Alvear	Sin	Sin Inf.	29-12-17	48hs	\$	1.120.000,00	
Ch Dif Avalado		BLDA010700007	MACRO	285	San Jose De	Sin	Sin Inf.	01-07-17	48hs	\$	100.000,00	
Ch Dif Avalado		BLDA100700014	MACRO	285	San Jose De	Sin	Sin Inf.	10-07-17	48hs	\$	100.000,00	
Ch Dif Avalado		BLDA141000010	SANTA FE	330	San Gregorio	Sin	Sin Inf.	14-10-17	48hs	\$	350.000,00	
Ch Dif Avalado		BLDA150500035	NACION	011	Marcos Juare	Sin	Sin Inf.	15-05-17	48hs	\$	145.000,00	
Ch Dif Avalado		BLDA150900046	GALICIA	007	Marcos Juare	Sin	Sin Inf.	15-09-17	48hs	\$	380.000,00	
Ch Dif Avalado		BLDA151000013	GALICIA	007	Marcos Juare	Sin	Sin Inf.	15-10-17	48hs	\$	360.000,00	
Ch Dif Avalado		BLDA300900045	GALICIA	007	Marcos Juare	Sin	Sin Inf.	30-09-17	48hs	\$	380.000,00	
Ch Dif Avalado		CONE040800001	SANTANDER	072	00000000082	Sin	Sin Inf.	04-08-17	48hs	\$	50.000,00	
Ch Dif Avalado		CONE100800007	NACION	011	00000000254	Sin	Sin Inf.	10-08-17	48hs	\$	300.000,00	
Ch Dif Avalado		CONE110800003	NACION	011	00000000254	Sin	Sin Inf.	11-08-17	48hs	\$	29.157,00	
Ch Dif Avalado		CONE250700011	NACION	011	00000000254	Sin	Sin Inf.	25-07-17	48hs	\$	30.000,00	
Ch Dif Avalado		CONE260700006	NACION	011	00000000254	Sin	Sin Inf.	26-07-17	48hs	\$	29.157,00	
Ch Dif Avalado		CONE310300012	SUPERVIL	027	00000000999	Sin	Sin Inf.	31-03-17	48hs	\$	100.000,00	
Ch Dif Avalado		CREC140400006	CREDICOOP	191	039	Sin	Sin Inf.	14-04-17	48hs	\$	100.000,00	
Ch Dif Avalado		CREC140600003	CREDICOOP	191	039	Sin	Sin Inf.	14-06-17	48hs	\$	100.000,00	
Ch Dif Avalado		CREC160500004	CREDICOOP	191	039	Sin	Sin Inf.	16-05-17	48hs	\$	100.000,00	
Ch Dif Avalado		CREC190500008	CREDICOOP	191	039	Sin	Sin Inf.	19-05-17	48hs	\$	100.000,00	
Ch Dif Avalado		CREC210400005	CREDICOOP	191	039	Sin	Sin Inf.	21-04-17	48hs	\$	100.000,00	
Ch Dif Avalado		CREC210600004	CREDICOOP	191	039	Sin	Sin Inf.	21-06-17	48hs	\$	99.679,62	
Ch Dif Avalado		CREC230500005	CREDICOOP	191	039	Sin	Sin Inf.	23-05-17	48hs	\$	100.000,00	
Ch Dif Avalado		CREC260500005	CREDICOOP	191	039	Sin	Sin Inf.	26-05-17	48hs	\$	100.000,00	
Ch Dif Avalado		CREC280400005	CREDICOOP	191	039	Sin	Sin Inf.	28-04-17	48hs	\$	100.000,00	
Ch Dif Avalado		CREC290500003	CREDICOOP	191	039	Sin	Sin Inf.	29-05-17	48hs	\$	100.000,00	
Ch Dif Avalado		CREC310500007	CREDICOOP	191	039	Sin	Sin Inf.	31-05-17	48hs	\$	100.000,00	
Ch Dif Avalado		DOMA101000055	CREDICOOP	191	000000000142	Sin	Sin Inf.	10-10-17	48hs	\$	210.000,00	
Ch Dif Avalado		DOMA201000067	CREDICOOP	191	00000000142	Sin	Sin Inf.	20-10-17	48hs	\$	210.000,00	
Ch Dif Avalado		DULC030700027	GALICIA	007	L.Demartinez	Sin	Sin Inf.	03-07-17	48hs	\$	72.568,00	
Ch Dif Avalado		DULC040700033	GALICIA	007	L.Demartinez	Sin	Sin Inf.	04-07-17	48hs	\$	76.895,00	
Ch Dif Avalado		DULC050700033	GALICIA	007	L.Demartinez	Sin	Sin Inf.	05-07-17	48hs	\$	77.523,00	
Ch Dif Avalado		DULC060700028	GALICIA	007	L.Demartinez	Sin	Sin Inf.	06-07-17	48hs	\$	69.853,00	
Ch Dif Avalado		DULC070700028	GALICIA	007	L.Demartinez	Sin	Sin Inf.	07-07-17	48hs	\$	91.586,00	
Ch Dif Avalado		DULC100700027	GALICIA	007	L.Demartinez	Sin	Sin Inf.	10-07-17	48hs	\$	70.523,00	
Ch Dif Avalado		DULC110700030	GALICIA	007	L.Demartinez	Sin	Sin Inf.	11-07-17	48hs	\$	74.698,00	
Ch Dif Avalado		DULC120700033	GALICIA	007	L.Demartinez	Sin	Sin Inf.	12-07-17	48hs	\$	97.532,00	
Ch Dif Avalado		DULC130700031	GALICIA	007	L.Demartinez	Sin	Sin Inf.	13-07-17	48hs	\$	68.527,00	
Ch Dif Avalado		DULC140700034	GALICIA	007	L.Demartinez	Sin	Sin Inf.	14-07-17	48hs	\$	76.982,00	
Ch Dif Avalado		DULC170700022	GALICIA	007	L.Demartinez	Sin	Sin Inf.	17-07-17	48hs	\$	84.328,00	
Ch Dif Avalado		DULC180700028	GALICIA	007	L.Demartinez	Sin	Sin Inf.	18-07-17	48hs	\$	87.698,00	
Ch Dif Avalado		DULC190700025	GALICIA	007	L.Demartinez	Sin	Sin Inf.	19-07-17	48hs	\$	90.861,00	
Ch Dif Avalado		DULC200700033	GALICIA	007	L.Demartinez	Sin	Sin Inf.	20-07-17	48hs	\$	70.589,00	
Ch Dif Avalado		DULC210700041	GALICIA	007	L.Demartinez	Sin	Sin Inf.	21-07-17	48hs	\$	66.237,00	
Ch Dif Avalado		DULC240700025	GALICIA	007	L.Demartinez	Sin	Sin Inf.	24-07-17	48hs	\$	90.586,00	
Ch Dif Avalado		DULC250700032	GALICIA	007	L.Demartinez	Sin	Sin Inf.	25-07-17	48hs	\$	69.528,00	
Ch Dif Avalado		DULC260700023	GALICIA	007	L.Demartinez	Sin	Sin Inf.	26-07-17	48hs	\$	94.630,00	
Ch Dif Avalado		DULC270700025	GALICIA	007	L.Demartinez	Sin	Sin Inf.	27-07-17	48hs	\$	86.820,00	
Ch Dif Avalado		DULC280700033	GALICIA	007	L.Demartinez	Sin	Sin Inf.	28-07-17	48hs	\$	76.895,00	
Ch Dif Avalado		DULC310700022	GALICIA	007	L.Demartinez	Sin	Sin Inf.	31-07-17	48hs	\$	86.582,00	
Ch Dif Avalado		FEDE020300053	CITI	016	Florida 199	Sin	Sin Inf.	02-03-18	48hs	\$	50.000,00	
Ch Dif Avalado		FEDE020600070	GALICIA	007	Perqamino	Sin	Sin Inf.	02-06-17	48hs	\$	35.000,00	
Ch Dif Avalado		FEDE020700027	GALICIA									



# Bolsa de Comercio de Rosario

Entidad Calificada autorizada por Resol. N° 17.500 de C.N.V.



Cheques Autorizados para Listar - Sección II: de pago diferido patrocinados y avalados Ingresados 09/03/2017											Fuente: MAV	
Segmento	ID	Nro Cheque	Banco	Cod.	Sucursal	Plaza	Emisión	Vto	Acredit. mon.	Mon.	Mon.	
Ch Dif Avalado		FEDE090500053	GALICIA	007	Gualequaychu	Sin	Sin Inf.	09-05-17	48hs	\$	119.106,00	
Ch Dif Avalado		FEDE100400111	CHACO	311	Resistencia	Sin	Sin Inf.	10-04-17	48hs	\$	250.000,00	
Ch Dif Avalado		FEDE100500101	GALICIA	007	Gualequaychu	Sin	Sin Inf.	10-05-17	48hs	\$	119.106,40	
Ch Dif Avalado	144054	FEDE101100102	SANTANDER	072	0	Sin	Sin Inf.	10-11-17	48hs	\$	100.000,00	
Ch Dif Avalado		FEDE120600065	C.B.S.A.S.	029	Casa Matriz	Sin	Sin Inf.	12-06-17	48hs	\$	250.000,00	
Ch Dif Avalado		FEDE120600066	SANTANDER	072	Rojas	Sin	Sin Inf.	12-06-17	48hs	\$	39.000,00	
Ch Dif Avalado		FEDE121000027	GALICIA	007	Remedios De	Sin	Sin Inf.	12-10-17	48hs	\$	65.000,00	
Ch Dif Avalado		FEDE130600047	NACION	011	Avenida Alve	Sin	Sin Inf.	13-06-17	48hs	\$	160.000,00	
Ch Dif Avalado		FEDE130700049	GALICIA	007	Remedios De	Sin	Sin Inf.	13-07-17	48hs	\$	65.000,00	
Ch Dif Avalado		FEDE130700053	FRANCES	017	Empresa Cate	Sin	Sin Inf.	13-07-17	48hs	\$	250.000,00	
Ch Dif Avalado		FEDE130700054	FRANCES	017	Empresa Cate	Sin	Sin Inf.	13-07-17	48hs	\$	100.000,00	
Ch Dif Avalado		FEDE130700055	BAPRO	014	Rojas	Sin	Sin Inf.	13-07-17	48hs	\$	37.000,00	
Ch Dif Avalado		FEDE140200039	FRANCES	017	Empresa Salt	Sin	Sin Inf.	14-02-18	48hs	\$	200.000,00	
Ch Dif Avalado		FEDE140600057	C.B.S.A.S.	029	Casa Matriz	Sin	Sin Inf.	14-06-17	48hs	\$	290.000,00	
Ch Dif Avalado		FEDE140600058	GALICIA	007	Perquimino	Sin	Sin Inf.	14-06-17	48hs	\$	41.000,00	
Ch Dif Avalado		FEDE141200050	GALICIA	007	Remedios De	Sin	Sin Inf.	14-12-17	48hs	\$	65.000,00	
Ch Dif Avalado		FEDE150400150	PATAGONIA	034	Centro	Sin	Sin Inf.	15-04-17	48hs	\$	252.297,66	
Ch Dif Avalado		FEDE150600141	GALICIA	007	Remedios De	Sin	Sin Inf.	15-06-17	48hs	\$	65.000,00	
Ch Dif Avalado		FEDE160600079	NACION	011	Rojas	Sin	Sin Inf.	16-06-17	48hs	\$	33.000,00	
Ch Dif Avalado		FEDE161100042	GALICIA	007	Remedios De	Sin	Sin Inf.	16-11-17	48hs	\$	65.000,00	
Ch Dif Avalado		FEDE170800057	GALICIA	007	Remedios De	Sin	Sin Inf.	17-08-17	48hs	\$	65.000,00	
Ch Dif Avalado		FEDE180900060	SANTANDER	072	Rojas	Sin	Sin Inf.	18-06-17	48hs	\$	30.000,00	
Ch Dif Avalado		FEDE210200035	FRANCES	017	Empresa Salt	Sin	Sin Inf.	21-02-18	48hs	\$	200.000,00	
Ch Dif Avalado		FEDE210700090	SANTANDER	072	Rojas	Sin	Sin Inf.	21-07-17	48hs	\$	24.000,00	
Ch Dif Avalado		FEDE210800062	SANTANDER	072	Rio Cuarto	Sin	Sin Inf.	21-08-17	48hs	\$	80.000,00	
Ch Dif Avalado		FEDE210900042	SUPERVIL.	027	Mendoza-B Ci	Sin	Sin Inf.	21-09-17	48hs	\$	33.000,00	
Ch Dif Avalado		FEDE221200061	GALICIA	007	Remedios De	Sin	Sin Inf.	22-12-17	48hs	\$	60.000,00	
Ch Dif Avalado		FEDE230200056	CITI	016	Florida 199	Sin	Sin Inf.	23-02-18	48hs	\$	50.000,00	
Ch Dif Avalado		FEDE230600071	GALICIA	007	Perquimino	Sin	Sin Inf.	23-06-17	48hs	\$	32.000,00	
Ch Dif Avalado		FEDE240800070	SANTANDER	072	Rio Cuarto	Sin	Sin Inf.	24-08-17	48hs	\$	81.000,00	
Ch Dif Avalado		FEDE261000050	GALICIA	007	Remedios De	Sin	Sin Inf.	26-10-17	48hs	\$	60.000,00	
Ch Dif Avalado		FEDE270700050	GALICIA	007	Remedios De	Sin	Sin Inf.	27-07-17	48hs	\$	60.000,00	
Ch Dif Avalado		FEDE282900078	FRANCES	017	Remedios De	Sin	Sin Inf.	28-02-18	48hs	\$	200.000,00	
Ch Dif Avalado		FEDE290600045	GALICIA	007	Remedios De	Sin	Sin Inf.	29-06-17	48hs	\$	60.000,00	
Ch Dif Avalado		FEDE290600051	GALICIA	007	Casa Matriz	Sin	Sin Inf.	29-06-17	48hs	\$	200.000,00	
Ch Dif Avalado		FEDE290600052	BAPRO	014	Rojas	Sin	Sin Inf.	29-06-17	48hs	\$	25.000,00	
Ch Dif Avalado		FEDE290600053	MACRO	285	Microcentro	Sin	Sin Inf.	29-06-17	48hs	\$	150.000,00	
Ch Dif Avalado		FEDE290800059	SANTANDER	072	Rio Cuarto	Sin	Sin Inf.	29-08-17	48hs	\$	80.000,00	
Ch Dif Avalado		FEDE301100179	GALICIA	007	Remedios De	Sin	Sin Inf.	30-11-17	48hs	\$	60.000,00	
Ch Dif Avalado		FEDE301100185	GALICIA	007	La Plata	Sin	Sin Inf.	30-11-17	48hs	\$	150.000,00	
Ch Dif Avalado		FEDE310100107	FRANCES	017	Empresa Salt	Sin	Sin Inf.	31-01-18	48hs	\$	200.000,00	
Ch Dif Avalado		FEDE310800097	GALICIA	007	Remedios De	Sin	Sin Inf.	31-08-17	48hs	\$	60.000,00	
Ch Dif Avalado		FOBA150700057	CORRIENT.	094	000000000003	Sin	Sin Inf.	15-07-17	48hs	\$	115.000,00	
Ch Dif Avalado		FOBA150900067	CORRIENT.	094	000000000003	Sin	Sin Inf.	15-08-17	48hs	\$	115.000,00	
Ch Dif Avalado		GANA020700001	NACION	011	Sta.Rosa R.P	Sin	Sin Inf.	02-07-17	48hs	\$	500.000,00	
Ch Dif Avalado		GANA020700002	NACION	011	Sta.Rosa R.P	Sin	Sin Inf.	02-07-17	48hs	\$	500.000,00	
Ch Dif Avalado		GANA300400012	CREDICOOP	191	Pehuajo	Sin	Sin Inf.	30-04-17	48hs	\$	200.000,00	
Ch Dif Avalado		GANA300500020	CREDICOOP	191	Pehuajo	Sin	Sin Inf.	30-05-17	48hs	\$	200.000,00	
Ch Dif Avalado		GANA300600022	CREDICOOP	191	Pehuajo	Sin	Sin Inf.	30-06-17	48hs	\$	200.000,00	
Ch Dif Avalado		GARA030400374	CITI	016	0	Sin	Sin Inf.	03-04-17	48hs	\$	907.023,49	
Ch Dif Avalado		GARA040900357	ICBC	015	136	Sin	Sin Inf.	04-09-17	48hs	\$	137.500,00	
Ch Dif Avalado		GARA050600571	GALICIA	007	20	Sin	Sin Inf.	05-06-17	48hs	\$	137.125,80	
Ch Dif Avalado		GARA051000673	ICBC	015	23	Sin	Sin Inf.	05-10-17	48hs	\$	225.000,00	
Ch Dif Avalado		GARA060500438	PATAGONIA	034	42	Sin	Sin Inf.	06-05-17	48hs	\$	100.000,00	
Ch Dif Avalado		GARA060500439	GALICIA	007	325	Sin	Sin Inf.	06-05-17	48hs	\$	65.459,45	
Ch Dif Avalado		GARA060900411	ICBC	015	136	Sin	Sin Inf.	06-09-17	48hs	\$	137.500,00	
Ch Dif Avalado		GARA070400411	CREDICOOP	191	15	Sin	Sin Inf.	07-04-17	48hs	\$	70.000,00	
Ch Dif Avalado	144079	GARA070400412	CITI	016	0	Sin	Sin Inf.	07-04-17	48hs	\$	40.000,00	
Ch Dif Avalado		GARA070500424	CREDICOOP	191	15	Sin	Sin Inf.	07-05-17	48hs	\$	70.000,00	
Ch Dif Avalado		GARA070600490	CREDICOOP	191	15	Sin	Sin Inf.	07-06-17	48hs	\$	70.000,00	
Ch Dif Avalado	144078	GARA070800453	CREDICOOP	191	0	Sin	Sin Inf.	07-08-17	48hs	\$	150.000,00	
Ch Dif Avalado	144087	GARA071200530	CITI	016	0	Sin	Sin Inf.	07-12-17	48hs	\$	40.000,00	
Ch Dif Avalado	144084	GARA080900434	CITI	016	0	Sin	Sin Inf.	08-09-17	48hs	\$	40.000,00	
Ch Dif Avalado	144088	GARA090100435	CITI	016	0	Sin	Sin Inf.	09-01-18	48hs	\$	40.000,00	
Ch Dif Avalado	144080	GARA090500436	CITI	016	0	Sin	Sin Inf.	09-05-17	48hs	\$	40.000,00	
Ch Dif Avalado	144081	GARA090600455	CITI	016	0	Sin	Sin Inf.	09-06-17	48hs	\$	40.000,00	
Ch Dif Avalado	144083	GARA090800418	CITI	016	0	Sin	Sin Inf.	09-08-17	48hs	\$	40.000,00	
Ch Dif Avalado	144085	GARA091000418	CITI	016	0	Sin	Sin Inf.	09-10-17	48hs	\$	40.000,00	
Ch Dif Avalado	144086	GARA091100470	CITI	016	0	Sin	Sin Inf.	09-11-17	48hs	\$	40.000,00	
Ch Dif Avalado		GARA100400923	GALICIA	007	999	Sin	Sin Inf.	10-04-17	48hs	\$	567.769,00	
Ch Dif Avalado		GARA100400924	NACION	011	339	Sin	Sin Inf.	10-04-17	48hs	\$	30.000,00	
Ch Dif Avalado	144082	GARA100701118	CITI	016	0	Sin	Sin Inf.	10-07-17	48hs	\$	40.000,00	
Ch Dif Avalado		GARA100901031	MACRO	285	204	Sin	Sin Inf.	10-09-17	48hs	\$	30.000,00	
Ch Dif Avalado		GARA101001084	MACRO	285	204	Sin	Sin Inf.	10-10-17	48hs	\$	30.000,00	
Ch Dif Avalado		GARA101001085	ICBC	015	23	Sin	Sin Inf.	10-10-17	48hs	\$	225.000,00	
Ch Dif Avalado		GARA1010101038	MACRO	285	204	Sin	Sin Inf.	10-11-17	48hs	\$	30.000,00	
Ch Dif Avalado		GARA110900419	ICBC	015	136	Sin	Sin Inf.	11-09-17	48hs	\$	137.500,00	
Ch Dif Avalado		GARA130900439	ICBC	015	136	Sin	Sin Inf.	13-09-17	48hs	\$	137.500,00	
Ch Dif Avalado		GARA150601417	GALICIA	007	9	Sin	Sin Inf.	15-06-17	48hs	\$	250.000,00	
Ch Dif Avalado		GARA180900560	ICBC	015	136	Sin	Sin Inf.	18-09-17	48hs	\$	137.500,00	
Ch Dif Avalado		GARA200801256	SANTANDER	072	41	Sin	Sin Inf.	20-08-17	48hs	\$	15.000,00	
Ch Dif Avalado		GARA200901104	ICBC	015	136	Sin	Sin Inf.	20-09-17	48hs	\$	137.500,00	
Ch Dif Avalado		GARA210400468	CITI	016	23	Sin	Sin Inf.	21-04-17	48hs	\$	60.000,00	
Ch Dif Avalado		GARA211200642	SANTANDER	072	267	Sin	Sin Inf.	21-12-17	48hs	\$	39.624,00	
Ch Dif Avalado		GARA220300578	CITI	016	23	Sin	Sin Inf.	22-03-17	48hs	\$	65.197,23	
Ch Dif Avalado	144077	GARA240700534	CREDICOOP	191	0	Sin	Sin Inf.	24-07-17	48hs	\$	150.000,00	
Ch Dif Avalado		GARA250900801	GALICIA	007	171	Sin	Sin Inf.	25-09-17	48hs	\$	200.000,00	
Ch Dif Avalado		GARA250900802	ICBC	015	136	Sin	Sin Inf.	25-09-17	48hs	\$	137.500,00	
Ch Dif Avalado		GARA250900803	ICBC	015	23	Sin	Sin Inf.	25-09-17	48hs	\$	225.000,00	
Ch Dif Avalado		GARA270400564	GALICIA	007	9	Sin	Sin Inf.	27-04-17	48hs	\$	250.000,00	
Ch Dif Avalado		GARA270400565	CREDICOOP	191	85	Sin	Sin Inf.	27-04-17	48hs	\$	142.949,97	
Ch Dif Avalado		GARA270400566	GALICIA	007	9	Sin	Sin Inf.	27-04-17	48hs	\$	250.000,00	
Ch Dif Avalado		GARA270500645	CREDICOOP	191	85	Sin	Sin Inf.	27-05-17	48hs	\$	142.949,98	
Ch Dif Avalado		GARA270600641	GALICIA	007	171	Sin	Sin Inf.	27-06-17	48hs	\$	200.000,00	
Ch Dif Avalado		GARA270900503	ICBC	015	136	Sin	Sin Inf.	27-09-17	48hs	\$	137.500,00	
Ch Dif Avalado		GARA280500688	GALICIA	007	171	Sin	Sin Inf.	28-05-17	48hs	\$	200.000,00	
Ch Dif Avalado		GAVA01040										

**Bolsa de Comercio de Rosario**

Entidad Calificada autorizada por Resol. N° 17.500 de C.N.V.

Cheques Autorizados para Listar - Sección II: de pago diferido patrocinados y avalados Ingresados 09/03/2017										Fuente: MAV	
Segmento	ID	Nro Cheque	Banco	Cod.	Sucursal	Plaza	Emisión	Vto	Acredit	mon.	Monto
Ch Dif Avalado		GAVA071100103	SANTANDER	072	Tacuari	Sin	Sin Inf.	07-11-17	48hs	\$	16.044,10
Ch Dif Avalado		GAVA071200102	SANTANDER	072	Tacuari	Sin	Sin Inf.	07-12-17	48hs	\$	16.044,10
Ch Dif Avalado		GAVA100600206	SANTA FE	330	Venado Tuert	Sin	Sin Inf.	10-06-17	48hs	\$	107.800,00
Ch Dif Avalado		GAVA100700175	SANTA FE	330	Venado Tuert	Sin	Sin Inf.	10-07-17	48hs	\$	107.800,00
Ch Dif Avalado		GAVA150600263	BAPRO	014	Del. Est. Ca	Sin	Sin Inf.	15-06-17	48hs	\$	273.000,00
Ch Dif Avalado		GAVA150600264	BAPRO	014	Acquia. Movil	Sin	Sin Inf.	15-06-17	48hs	\$	250.000,00
Ch Dif Avalado		GAVA150700255	BAPRO	014	Del. Est. Ca	Sin	Sin Inf.	15-07-17	48hs	\$	281.000,00
Ch Dif Avalado		GAVA171000103	GALICIA	007	San Fernando	Sin	Sin Inf.	17-10-17	48hs	\$	258.000,00
Ch Dif Avalado		GAVA180300104	CORDOBA	020	La Caiera	Sin	Sin Inf.	18-03-17	48hs	\$	154.194,57
Ch Dif Avalado		GAVA180400085	NACION	011	Plaza De May	Sin	Sin Inf.	18-04-17	48hs	\$	892.479,14
Ch Dif Avalado		GAVA200300186	CORDOBA	020	Bajada Pucar	Sin	Sin Inf.	20-03-17	48hs	\$	1.200.000,00
Ch Dif Avalado		GAVA240200109	C.B.S.AS.	029	La Lucila	Sin	Sin Inf.	24-02-18	48hs	\$	495.085,39
Ch Dif Avalado		GAVA240200110	C.B.S.AS.	029	La Lucila	Sin	Sin Inf.	24-02-18	48hs	\$	146.456,00
Ch Dif Avalado		GAVA240600099	MACRO	285	Firmat	Sin	Sin Inf.	24-06-17	48hs	\$	60.000,00
Ch Dif Avalado		GAVA300600507	BAPRO	014	Del. Est. Ca	Sin	Sin Inf.	30-06-17	48hs	\$	300.000,00
Ch Dif Avalado		GAVA300600508	MACRO	285	Sobremonte	Sin	Sin Inf.	30-06-17	48hs	\$	275.000,00
Ch Dif Avalado		GAVA300600509	MACRO	285	Oliva	Sin	Sin Inf.	30-06-17	48hs	\$	85.000,00
Ch Dif Avalado		INGA010900054	NACION	011	Ramos Mejia	Sin	Sin Inf.	01-09-17	48hs	\$	60.000,00
Ch Dif Avalado		INGA030300070	NACION	011	Plaza De May	Sin	Sin Inf.	03-03-18	48hs	\$	110.000,00
Ch Dif Avalado		INGA051000095	CREDICOOP	191	Haedo	Sin	Sin Inf.	05-10-17	48hs	\$	300.000,00
Ch Dif Avalado		INGA061000081	C.B.S.AS.	029	Casa Matriz	Sin	Sin Inf.	06-10-17	48hs	\$	600.000,00
Ch Dif Avalado		INGA070700060	BAPRO	014	Quilmes	Sin	Sin Inf.	07-07-17	48hs	\$	665.000,00
Ch Dif Avalado		INGA070700061	CREDICOOP	191	Villa Crespo	Sin	Sin Inf.	07-07-17	48hs	\$	20.000,00
Ch Dif Avalado		INGA071200107	CREDICOOP	191	Haedo	Sin	Sin Inf.	07-12-17	48hs	\$	300.000,00
Ch Dif Avalado		INGA080500079	BAPRO	014	Quilmes	Sin	Sin Inf.	08-05-17	48hs	\$	795.000,00
Ch Dif Avalado		INGA080500080	SUPERVIL.	027	Rio Cuarto I	Sin	Sin Inf.	08-05-17	48hs	\$	32.500,00
Ch Dif Avalado		INGA090600068	CREDICOOP	191	Villa Crespo	Sin	Sin Inf.	09-06-17	48hs	\$	20.000,00
Ch Dif Avalado		INGA091100069	SANTANDER	072	Mercedes	Sin	Sin Inf.	09-11-17	48hs	\$	300.000,00
Ch Dif Avalado		INGA100500157	SUPERVIL.	027	Rio Cuarto I	Sin	Sin Inf.	10-05-17	48hs	\$	32.500,00
Ch Dif Avalado		INGA120800099	SANTANDER	072	Mercedes	Sin	Sin Inf.	12-08-17	48hs	\$	300.000,00
Ch Dif Avalado		INGA140700075	BAPRO	014	Quilmes	Sin	Sin Inf.	14-07-17	48hs	\$	665.000,00
Ch Dif Avalado		INGA150100185	NACION	011	Plaza De May	Sin	Sin Inf.	15-01-18	48hs	\$	110.000,00
Ch Dif Avalado		INGA150200184	NACION	011	Plaza De May	Sin	Sin Inf.	15-02-18	48hs	\$	110.000,00
Ch Dif Avalado		INGA150400249	NACION	011	Plaza De May	Sin	Sin Inf.	15-04-17	48hs	\$	110.000,00
Ch Dif Avalado		INGA150500235	SUPERVIL.	027	Rio Cuarto I	Sin	Sin Inf.	15-05-17	48hs	\$	32.500,00
Ch Dif Avalado		INGA150500236	NACION	011	Plaza De May	Sin	Sin Inf.	15-05-17	48hs	\$	110.000,00
Ch Dif Avalado		INGA150700203	NACION	011	Plaza De May	Sin	Sin Inf.	15-07-17	48hs	\$	110.000,00
Ch Dif Avalado		INGA150800237	NACION	011	Plaza De May	Sin	Sin Inf.	15-08-17	48hs	\$	110.000,00
Ch Dif Avalado		INGA150900203	NEUQUEN	097	Cutral-Co	Sin	Sin Inf.	15-09-17	48hs	\$	45.000,00
Ch Dif Avalado		INGA150900204	NACION	011	Plaza De May	Sin	Sin Inf.	15-09-17	48hs	\$	110.000,00
Ch Dif Avalado		INGA151000178	NACION	011	Plaza De May	Sin	Sin Inf.	15-10-17	48hs	\$	110.000,00
Ch Dif Avalado		INGA151100191	NACION	011	Plaza De May	Sin	Sin Inf.	15-11-17	48hs	\$	110.000,00
Ch Dif Avalado		INGA151200218	NACION	011	Plaza De May	Sin	Sin Inf.	15-12-17	48hs	\$	110.000,00
Ch Dif Avalado		INGA160600099	CREDICOOP	191	Villa Crespo	Sin	Sin Inf.	16-06-17	48hs	\$	20.000,00
Ch Dif Avalado		INGA160800087	SANTANDER	072	Mercedes	Sin	Sin Inf.	16-08-17	48hs	\$	300.000,00
Ch Dif Avalado		INGA161100085	CREDICOOP	191	Haedo	Sin	Sin Inf.	16-11-17	48hs	\$	300.000,00
Ch Dif Avalado		INGA161100086	SANTANDER	072	Mercedes	Sin	Sin Inf.	16-11-17	48hs	\$	300.000,00
Ch Dif Avalado		INGA170500080	SUPERVIL.	027	Rio Cuarto I	Sin	Sin Inf.	17-05-17	48hs	\$	32.500,00
Ch Dif Avalado		INGA180800086	NACION	011	General Alve	Sin	Sin Inf.	18-08-17	48hs	\$	45.000,00
Ch Dif Avalado		INGA180800087	NACION	011	Ramos Mejia	Sin	Sin Inf.	18-08-17	48hs	\$	60.000,00
Ch Dif Avalado		INGA190500069	SUPERVIL.	027	Rio Cuarto I	Sin	Sin Inf.	19-05-17	48hs	\$	32.500,00
Ch Dif Avalado		INGA200800173	SANTANDER	072	Mercedes	Sin	Sin Inf.	20-08-17	48hs	\$	300.000,00
Ch Dif Avalado		INGA210700085	NACION	011	Ramos Mejia	Sin	Sin Inf.	21-07-17	48hs	\$	60.000,00
Ch Dif Avalado		INGA220500090	SUPERVIL.	027	Rio Cuarto I	Sin	Sin Inf.	22-05-17	48hs	\$	32.700,00
Ch Dif Avalado		INGA220900095	C.B.S.AS.	029	Casa Matriz	Sin	Sin Inf.	22-09-17	48hs	\$	500.000,00
Ch Dif Avalado		INGA220900096	NACION	011	Ramos Mejia	Sin	Sin Inf.	22-09-17	48hs	\$	60.000,00
Ch Dif Avalado		INGA221100088	SANTANDER	072	Mercedes	Sin	Sin Inf.	22-11-17	48hs	\$	300.000,00
Ch Dif Avalado		INGA230600089	NACION	011	Ramos Mejia	Sin	Sin Inf.	23-06-17	48hs	\$	60.000,00
Ch Dif Avalado		INGA230600090	CREDICOOP	191	Villa Crespo	Sin	Sin Inf.	23-06-17	48hs	\$	20.000,00
Ch Dif Avalado		INGA240500087	BAPRO	014	Quilmes	Sin	Sin Inf.	24-05-17	48hs	\$	795.000,00
Ch Dif Avalado		INGA280700089	NACION	011	Ramos Mejia	Sin	Sin Inf.	28-07-17	48hs	\$	60.000,00
Ch Dif Avalado		INGA300500179	BAPRO	014	Quilmes	Sin	Sin Inf.	30-05-17	48hs	\$	795.000,00
Ch Dif Avalado		INGA300600262	NACION	011	Ramos Mejia	Sin	Sin Inf.	30-06-17	48hs	\$	60.000,00
Ch Dif Avalado		INGA300600263	CREDICOOP	191	Villa Crespo	Sin	Sin Inf.	30-06-17	48hs	\$	20.000,00
Ch Dif Avalado		INGA300700155	NACION	011	Concordia	Sin	Sin Inf.	30-07-17	48hs	\$	300.000,00
Ch Dif Avalado		INGA300800145	NACION	011	Concordia	Sin	Sin Inf.	30-08-17	48hs	\$	300.000,00
Ch Dif Avalado		INGA300900266	NACION	011	Concordia	Sin	Sin Inf.	30-09-17	48hs	\$	50.000,00
Ch Dif Avalado		INGA310500114	BAPRO	014	Quilmes	Sin	Sin Inf.	31-05-17	48hs	\$	300.000,00
Ch Dif Avalado		INGA310800152	HSBC	150	San Justo	Sin	Sin Inf.	31-08-17	48hs	\$	366.250,00
Ch Dif Avalado		INGA311000155	MACRO	285	Capital Fede	Sin	Sin Inf.	31-10-17	48hs	\$	75.000,00
Ch Dif Avalado		INPY030700003	HSBC	150	Plaza San Ma	Sin	Sin Inf.	03-07-17	48hs	\$	151.884,32
Ch Dif Avalado		INPY100400007	SANTANDER	072	Paraguay	Sin	Sin Inf.	10-04-17	48hs	\$	100.000,00
Ch Dif Avalado	144063	INPY140700007	CITI	016	0	Sin	Sin Inf.	14-07-17	48hs	\$	50.000,00
Ch Dif Avalado		INPY150300004	PATAGONIA	034	Dardo Rocha	Sin	Sin Inf.	15-03-17	48hs	\$	10.000,00
Ch Dif Avalado		INPY150300005	CORDOBA	020	Dean Funes	Sin	Sin Inf.	15-03-17	48hs	\$	8.350,00
Ch Dif Avalado		INPY150400003	SANTANDER	072	Paraguay	Sin	Sin Inf.	15-04-17	48hs	\$	50.000,00
Ch Dif Avalado		INPY150400004	FRANCES	017	Carlos	Sin	Sin Inf.	15-04-17	48hs	\$	25.000,00
Ch Dif Avalado		INPY150400005	MACRO	285	Rosario-Corr	Sin	Sin Inf.	15-04-17	48hs	\$	41.055,30
Ch Dif Avalado		INPY150400006	CREDICOOP	191	Mar Del Plat	Sin	Sin Inf.	15-04-17	48hs	\$	10.000,00
Ch Dif Avalado		INPY150500002	NACION	011	Dolores	Sin	Sin Inf.	15-05-17	48hs	\$	15.000,00
Ch Dif Avalado		INPY170500005	NEUQUEN	097	Junin De Los	Sin	Sin Inf.	17-05-17	48hs	\$	6.000,00
Ch Dif Avalado		INPY190600001	HSBC	150	Plaza San Ma	Sin	Sin Inf.	19-06-17	48hs	\$	100.000,00
Ch Dif Avalado		INPY200300002	SANTANDER	072	Plaza Las He	Sin	Sin Inf.	20-03-17	48hs	\$	21.044,00
Ch Dif Avalado		INPY200300003	GALICIA	007	Bell Ville	Sin	Sin Inf.	20-03-17	48hs	\$	9.800,00
Ch Dif Avalado		INPY200300004	SANTANDER	072	Villaquay	Sin	Sin Inf.	20-03-17	48hs	\$	20.000,00
Ch Dif Avalado		INPY200300005	ICBC	015	Barrio Norte	Sin	Sin Inf.	20-03-17	48hs	\$	9.300,00
Ch Dif Avalado		INPY200400003	SANTANDER	072	Paraguay	Sin	Sin Inf.	20-04-17	48hs	\$	50.000,00
Ch Dif Avalado		INPY200500003	SANTANDER	072	San Rafael-M	Sin	Sin Inf.	20-05-17	48hs	\$	14.655,00
Ch Dif Avalado		INPY210300002	CITI	016	Bartolome Mi	Sin	Sin Inf.	21-03-17	48hs	\$	370.506,27
Ch Dif Avalado		INPY210300003	CITI	016	Bartolome Mi	Sin	Sin Inf.	21-03-17	48hs	\$	206.010,03
Ch Dif Avalado		INPY210300004	CITI	016	Bartolome Mi	Sin	Sin Inf.	21-03-17	48hs	\$	608.714,70
Ch Dif Avalado		INPY210300006	CITI	016	Bartolome Mi	Sin	Sin Inf.	21-03-17	48hs	\$	420.918,30
Ch Dif Avalado		INPY210300008	CITI	016	Bartolome Mi	Sin	Sin Inf.	21-03-17	48hs	\$	134.758,80
Ch Dif Avalado		INPY210400001	COMAFI	299	Banfield	Sin	Sin Inf.	21-04-17	48hs	\$	4.500,00
Ch Dif Avalado		INPY220400002	SANTANDER	072	Paraguay	Sin	Sin Inf.	22-04-17	48hs	\$	50.000,00
Ch Dif Avalado		INPY220400003	CREDICOOP	191	Mar Del Plat	Sin	Sin Inf.	22-04-17	48hs	\$	10.000,00
Ch Dif Avalado		INPY220500002	CREDICOOP	191	San Isidro	Sin	Sin Inf.	22-05-17	48hs	\$	112.500,00
Ch Dif Avalado		INPY230500002	CREDICOOP	191	Lomas De Zam	Sin	Sin Inf.	23-05-17	48hs	\$	6.000,00
Ch Dif Avalado		INPY250400002	CREDICOOP	191	Lomas De Zam	Sin	Sin Inf.	25-04-17	48hs	\$	5.500,00
Ch Dif Avalado		INPY260400010	NEUQUEN	097	Junin De Los	Sin	Sin Inf.	26-04-17	48hs	\$	6.000,00
Ch Dif Avalado		INPY260600003	HSBC	150	Plaza San Ma	Sin	Sin Inf.	26-06-17	48hs	\$	100.000,00
Ch Dif Avalado		INPY290500003	CREDICOOP	191	San Isidro	Sin	Sin Inf.	29-05-17	48hs	\$	112.500,00
Ch Dif Avalado		INPY300300002	GALICIA	007	Beltrano Sud	Sin	Sin Inf.	30-03-17	48hs	\$	6.610,00
Ch Dif Avalado		INPY300300003	ICBC	015	Villa Crespo	Sin	Sin Inf.	30-03-17	48hs	\$	50.000,00

# Bolsa de Comercio de Rosario

Entidad Calificada autorizada por Resol. N° 17.500 de C.N.V.



## Cheques Autorizados para Listar - Sección II: de pago diferido patrocinados y avalados Ingresados 09/03/2017 Fuente: MAV

Segmento	ID	Nro Cheque	Banco	Cod.	Sucursal	Plaza	Emisión	Vto	Acredit.	mon.	Monto
Ch Dif Avalado		INPY300400006	SANTANDER	072	Paraquav	Sin	Sin Inf.	30-04-17	48hs	\$	50.000,00
Ch Dif Avalado		INPY300400007	NACION	011	Allen	Sin	Sin Inf.	30-04-17	48hs	\$	6.500,00
Ch Dif Avalado		INPY300400008	GALICIA	007	Belgrano Sud	Sin	Sin Inf.	30-04-17	48hs	\$	6.610,00
Ch Dif Avalado		INPY300400009	BAPRO	014	Bo. El Gauch	Sin	Sin Inf.	30-04-17	48hs	\$	20.000,00
Ch Dif Avalado		INPY300400010	CREDICOOP	191	Mar Del Plat	Sin	Sin Inf.	30-04-17	48hs	\$	10.000,00
Ch Dif Avalado		INPY310300002	NACION	011	El Colorado	Sin	Sin Inf.	31-03-17	48hs	\$	5.632,18
Ch Dif Avalado		INPY310300003	MACRO	285	Peatonal San	Sin	Sin Inf.	31-03-17	48hs	\$	29.500,00
Ch Dif Avalado		INPY310300004	MACRO	285	Peatonal San	Sin	Sin Inf.	31-03-17	48hs	\$	29.500,00
Ch Dif Avalado		INPY310300005	ICBC	015	Villa Urquiz	Sin	Sin Inf.	31-03-17	48hs	\$	3.375,00
Ch Dif Avalado		INPY310300006	ICBC	015	Rio Tercero	Sin	Sin Inf.	31-03-17	48hs	\$	6.278,08
Ch Dif Avalado		INPY310300007	CREDICOOP	191	Laquna Paiva	Sin	Sin Inf.	31-03-17	48hs	\$	33.673,00
Ch Dif Avalado		INPY310500008	BAPRO	014	Bo. El Gauch	Sin	Sin Inf.	31-05-17	48hs	\$	20.000,00
Ch Dif Avalado		LGR0010300054	NACION	011	Tartaagal	Sin	Sin Inf.	01-03-18	48hs	\$	1.400.000,00
Ch Dif Avalado		LGR0020300020	NACION	011	Tartaagal	Sin	Sin Inf.	02-03-18	48hs	\$	1.400.000,00
Ch Dif Avalado		LGR0050800073	CHACO	311	Charata	Sin	Sin Inf.	05-08-17	48hs	\$	1.000.000,00
Ch Dif Avalado		LGR0150800173	CHACO	311	Charata	Sin	Sin Inf.	15-08-17	48hs	\$	2.000.000,00
Ch Dif Avalado		LGR015120008	NACION	011	Rio Tercero	Sin	Sin Inf.	15-12-17	48hs	\$	1.103.513,95
Ch Dif Avalado		LGR0201200109	PATAGONIA	034	Saenz Pena	Sin	Sin Inf.	20-12-17	48hs	\$	1.453.174,18
Ch Dif Avalado		LGR0251200024	NACION	011	Rio Tercero	Sin	Sin Inf.	25-12-17	48hs	\$	1.103.513,95
Ch Dif Avalado		LGR0260200012	NACION	011	Tartaagal	Sin	Sin Inf.	26-02-18	48hs	\$	1.400.000,00
Ch Dif Avalado		LGR0270200017	NACION	011	Tartaagal	Sin	Sin Inf.	27-02-18	48hs	\$	1.400.000,00
Ch Dif Avalado		LGR0280200090	NACION	011	Tartaagal	Sin	Sin Inf.	28-02-18	48hs	\$	1.400.000,00
Ch Dif Avalado		OVOP010600011	HSBC	150	Matriz	Sin	Sin Inf.	01-06-17	48hs	\$	92.415,00
Ch Dif Avalado		OVOP020600008	HSBC	150	Matriz	Sin	Sin Inf.	02-06-17	48hs	\$	91.032,00
Ch Dif Avalado		OVOP050600006	HSBC	150	Matriz	Sin	Sin Inf.	05-06-17	48hs	\$	92.631,00
Ch Dif Avalado		OVOP060600009	HSBC	150	Matriz	Sin	Sin Inf.	06-06-17	48hs	\$	91.048,00
Ch Dif Avalado		OVOP090600008	HSBC	150	Matriz	Sin	Sin Inf.	09-06-17	48hs	\$	93.243,50
Ch Dif Avalado		OVOP160500009	HSBC	150	Matriz	Sin	Sin Inf.	16-05-17	48hs	\$	91.256,00
Ch Dif Avalado		OVOP170500009	HSBC	150	Matriz	Sin	Sin Inf.	17-05-17	48hs	\$	92.100,00
Ch Dif Avalado		OVOP180500010	HSBC	150	Matriz	Sin	Sin Inf.	18-05-17	48hs	\$	92.100,00
Ch Dif Avalado		OVOP190500011	HSBC	150	Matriz	Sin	Sin Inf.	19-05-17	48hs	\$	91.230,00
Ch Dif Avalado		OVOP220500007	HSBC	150	Matriz	Sin	Sin Inf.	22-05-17	48hs	\$	92.550,00
Ch Dif Avalado		OVOP230500010	HSBC	150	Matriz	Sin	Sin Inf.	23-05-17	48hs	\$	91.300,00
Ch Dif Avalado		OVOP240500008	HSBC	150	Matriz	Sin	Sin Inf.	24-05-17	48hs	\$	92.365,00
Ch Dif Avalado		OVOP260500009	HSBC	150	Matriz	Sin	Sin Inf.	26-05-17	48hs	\$	92.015,00
Ch Dif Avalado		OVOP290500006	HSBC	150	Matriz	Sin	Sin Inf.	29-05-17	48hs	\$	91.041,00
Ch Dif Avalado		OVOP300500010	HSBC	150	Matriz	Sin	Sin Inf.	30-05-17	48hs	\$	93.000,00
Ch Dif Avalado		OVOP310500008	HSBC	150	Matriz	Sin	Sin Inf.	31-05-17	48hs	\$	91.105,00
Ch Dif Avalado		POTE070200003	LA PAMPA	093	000000000301	Sin	Sin Inf.	07-02-18	48hs	\$	400.000,00
Ch Dif Avalado		POTE100100004	LA PAMPA	093	000000000301	Sin	Sin Inf.	10-01-18	48hs	\$	400.000,00
Ch Dif Avalado		POTE200100003	LA PAMPA	093	000000000301	Sin	Sin Inf.	20-01-18	48hs	\$	400.000,00
Ch Dif Avalado		POTE270200002	LA PAMPA	093	000000000301	Sin	Sin Inf.	27-02-18	48hs	\$	400.000,00
Ch Dif Avalado		POTE300400012	CITI	016	000000000010	Sin	Sin Inf.	30-04-17	48hs	\$	70.000,00
Ch Dif Avalado		POTE301000006	NACION	011	000000000528	Sin	Sin Inf.	30-10-17	48hs	\$	57.000,00
Ch Dif Avalado		PYVL070800004	MACRO	285	Rosario - Al	Sin	Sin Inf.	07-08-17	48hs	\$	150.000,00
Ch Dif Avalado		PYVL071000005	MACRO	285	Rosario - Al	Sin	Sin Inf.	07-10-17	48hs	\$	150.000,00
Ch Dif Avalado		PYVL071200009	MACRO	285	Rosario - Al	Sin	Sin Inf.	07-12-17	48hs	\$	100.000,00
Ch Dif Avalado		PYVL090700001	HSBC	150	Casa Central	Sin	Sin Inf.	09-07-17	48hs	\$	50.000,00
Ch Dif Avalado		PYVL110900003	INDUSTR.	322	Casa Central	Sin	Sin Inf.	11-09-17	48hs	\$	110.000,00
Ch Dif Avalado		PYVL140900002	INDUSTR.	322	Casa Central	Sin	Sin Inf.	14-09-17	48hs	\$	110.000,00
Ch Dif Avalado		PYVL150900011	INDUSTR.	322	Casa Central	Sin	Sin Inf.	15-09-17	48hs	\$	100.000,00
Ch Dif Avalado		PYVL200600007	GALICIA	007	Microcentro	Sin	Sin Inf.	20-06-17	48hs	\$	41.434,41
Ch Dif Avalado		PYVL210800002	INDUSTR.	322	Casa Central	Sin	Sin Inf.	21-08-17	48hs	\$	110.000,00
Ch Dif Avalado		PYVL240800008	INDUSTR.	322	Casa Central	Sin	Sin Inf.	24-08-17	48hs	\$	110.000,00
Ch Dif Avalado		PYVL281100005	NACION	011	Gral. Moscon	Sin	Sin Inf.	28-11-17	48hs	\$	450.000,00
Ch Dif Avalado		PYVL300600014	GALICIA	007	Catedral	Sin	Sin Inf.	30-06-17	48hs	\$	50.000,00
Ch Dif Avalado		PYVL300600015	GALICIA	007	Microcentro	Sin	Sin Inf.	30-06-17	48hs	\$	42.400,00
Ch Dif Avalado		PYVL300600016	GALICIA	007	Catedral	Sin	Sin Inf.	30-06-17	48hs	\$	100.000,00
Ch Dif Avalado		PYVL311000005	NACION	011	Gral. Moscon	Sin	Sin Inf.	31-10-17	48hs	\$	450.000,00
Ch Dif Avalado		SGRC070900040	GALICIA	007	999	Sin	Sin Inf.	07-09-17	48hs	\$	200.000,00
Ch Dif Avalado		SGRC100200085	MACRO	285	894	Sin	Sin Inf.	10-02-18	48hs	\$	100.000,00
Ch Dif Avalado		SGRC130600045	CREDICOOP	191	076	Sin	Sin Inf.	13-06-17	48hs	\$	100.000,00
Ch Dif Avalado		SGRC140600052	CREDICOOP	191	076	Sin	Sin Inf.	14-06-17	48hs	\$	100.000,00
Ch Dif Avalado		SGRC140700043	CORDOBA	020	327	Sin	Sin Inf.	14-07-17	48hs	\$	100.000,00
Ch Dif Avalado		SGRC150900101	GALICIA	007	191	Sin	Sin Inf.	15-09-17	48hs	\$	318.555,00
Ch Dif Avalado		SGRC170800042	GALICIA	007	999	Sin	Sin Inf.	17-08-17	48hs	\$	300.000,00
Ch Dif Avalado		SGRC200200102	MACRO	285	894	Sin	Sin Inf.	20-02-18	48hs	\$	100.000,00
Ch Dif Avalado		SGRC200600082	CREDICOOP	191	076	Sin	Sin Inf.	20-06-17	48hs	\$	100.000,00
Ch Dif Avalado		SGRC210600043	CREDICOOP	191	076	Sin	Sin Inf.	21-06-17	48hs	\$	100.000,00
Ch Dif Avalado		SGRC240400040	PATAGONIA	034	070	Sin	Sin Inf.	24-04-17	48hs	\$	180.000,00
Ch Dif Avalado		SGRC270600054	CREDICOOP	191	076	Sin	Sin Inf.	27-06-17	48hs	\$	100.000,00
Ch Dif Avalado	144061	SOLI020800021	MACRO	285	0	Sin	Sin Inf.	02-08-17	48hs	\$	50.000,00
Ch Dif Avalado	144062	SOLI050800016	MACRO	285	0	Sin	Sin Inf.	05-08-17	48hs	\$	50.000,00
Ch Dif Avalado	144057	SOLI060600015	MACRO	285	0	Sin	Sin Inf.	06-06-17	48hs	\$	50.000,00
Ch Dif Avalado	144059	SOLI060700008	MACRO	285	0	Sin	Sin Inf.	06-07-17	48hs	\$	50.000,00
Ch Dif Avalado	144058	SOLI080600013	MACRO	285	0	Sin	Sin Inf.	08-06-17	48hs	\$	50.000,00
Ch Dif Avalado	144060	SOLI080700012	MACRO	285	0	Sin	Sin Inf.	08-07-17	48hs	\$	50.000,00
Ch Dif Avalado		UNIO100100002	ICBC	015	Salta0000000	Sin	Sin Inf.	10-01-18	48hs	\$	40.851,00
Ch Dif Avalado		UNIO100200003	ICBC	015	Salta0000000	Sin	Sin Inf.	10-02-18	48hs	\$	40.851,00
Ch Dif Avalado		UNIO100400006	ICBC	015	Salta0000000	Sin	Sin Inf.	10-04-17	48hs	\$	40.851,00
Ch Dif Avalado		UNIO100500006	ICBC	015	Salta0000000	Sin	Sin Inf.	10-05-17	48hs	\$	40.851,00
Ch Dif Avalado		UNIO100600005	ICBC	015	Salta0000000	Sin	Sin Inf.	10-06-17	48hs	\$	40.851,00
Ch Dif Avalado		UNIO100700008	ICBC	015	Salta0000000	Sin	Sin Inf.	10-07-17	48hs	\$	40.851,00
Ch Dif Avalado		UNIO100800004	ICBC	015	Salta0000000	Sin	Sin Inf.	10-08-17	48hs	\$	40.851,00
Ch Dif Avalado		UNIO100900003	ICBC	015	Salta0000000	Sin	Sin Inf.	10-09-17	48hs	\$	40.851,00
Ch Dif Avalado		UNIO101000002	ICBC	015	Salta0000000	Sin	Sin Inf.	10-10-17	48hs	\$	40.851,00
Ch Dif Avalado		UNIO101100004	ICBC	015	Salta0000000	Sin	Sin Inf.	10-11-17	48hs	\$	40.851,00
Ch Dif Avalado		UNIO101200006	ICBC	015	Salta0000000	Sin	Sin Inf.	10-12-17	48hs	\$	40.851,00
Ch Dif Avalado		UNIO160500004	ICBC	015	Salta0000000	Sin	Sin Inf.	16-05-17	48hs	\$	79.750,00
Ch Dif Avalado		UNIO170700002	MACRO	285	Lasrosas0000	Sin	Sin Inf.	17-07-17	48hs	\$	61.570,00
Ch Dif Avalado		UNIO170800001	MACRO	285	Lasrosas0000	Sin	Sin Inf.	17-08-17	48hs	\$	61.570,00
Ch Dif Avalado		UNIO170900001	MACRO	285	Lasrosas0000	Sin	Sin Inf.	17-09-17	48hs	\$	61.570,00
Ch Dif Avalado		UNIO171000001	MACRO	285	Lasrosas0000	Sin	Sin Inf.	17-10-17	48hs	\$	61.570,00
Ch Dif Avalado		UNIO180500001	ICBC	015	Salta0000000	Sin	Sin Inf.	18-05-17	48hs	\$	79.750,00
Ch Dif Avalado		UNIO200100003	ICBC	015	Salta0000000	Sin	Sin Inf.	20-01-18	48hs	\$	40.851,00
Ch Dif Avalado		UNIO200200006	ICBC	015	Salta0000000	Sin	Sin Inf.	20-02-18	48hs	\$	40.851,00
Ch Dif Avalado		UNIO200300007	ICBC	015	Salta0000000	Sin	Sin Inf.	20-03-17	48hs	\$	40.851,00



Cheques Autorizados para Listar - Sección II: de pago diferido patrocinados y avalados										Ingresados	09/03/2017	Fuente: MAV	
Segmento	ID	Nro Cheque	Banco	Cod.	Sucursal	Plaza	Emisión	Vto	Acredit.	mon.	Monto		
Ch Dif Avalado		UNIO200400007	ICBC	015	Saita0000000	Sin	Sin Inf.	20-04-17	48hs	\$	40.851,00		
Ch Dif Avalado		UNIO200500005	ICBC	015	Saita0000000	Sin	Sin Inf.	20-05-17	48hs	\$	79.750,00		
Ch Dif Avalado		UNIO200500006	ICBC	015	Saita0000000	Sin	Sin Inf.	20-05-17	48hs	\$	40.851,00		
Ch Dif Avalado		UNIO200600003	ICBC	015	Saita0000000	Sin	Sin Inf.	20-06-17	48hs	\$	40.851,00		
Ch Dif Avalado		UNIO200700004	ICBC	015	Saita0000000	Sin	Sin Inf.	20-07-17	48hs	\$	40.851,00		
Ch Dif Avalado		UNIO200800001	ICBC	015	Saita0000000	Sin	Sin Inf.	20-08-17	48hs	\$	40.851,00		
Ch Dif Avalado		UNIO200900002	ICBC	015	Saita0000000	Sin	Sin Inf.	20-09-17	48hs	\$	40.851,00		
Ch Dif Avalado		UNIO201000003	ICBC	015	Saita0000000	Sin	Sin Inf.	20-10-17	48hs	\$	40.851,00		
Ch Dif Avalado		UNIO201100003	ICBC	015	Saita0000000	Sin	Sin Inf.	20-11-17	48hs	\$	40.851,00		
Ch Dif Avalado		UNIO201200002	ICBC	015	Saita0000000	Sin	Sin Inf.	20-12-17	48hs	\$	40.851,00		
Ch Dif Avalado		UNIO220500002	ICBC	015	Saita0000000	Sin	Sin Inf.	22-05-17	48hs	\$	79.750,00		
Ch Dif Avalado		UNIO240500002	ICBC	015	Saita0000000	Sin	Sin Inf.	24-05-17	48hs	\$	79.750,00		
Ch Dif Avalado		UNIO260500003	ICBC	015	Saita0000000	Sin	Sin Inf.	26-05-17	48hs	\$	79.750,00		
Ch Dif Avalado		UNIO270500004	ICBC	015	Saita0000000	Sin	Sin Inf.	27-05-17	48hs	\$	79.750,00		
Ch Dif Avalado		UNIO270900001	NACION	011	Metan0000000	Sin	Sin Inf.	27-09-17	48hs	\$	140.000,00		
Ch Dif Avalado		UNIO280500001	ICBC	015	Saita0000000	Sin	Sin Inf.	28-05-17	48hs	\$	79.750,00		
Ch Dif Avalado		UNIO300500017	GALICIA	007	Saita0000000	Sin	Sin Inf.	30-05-17	48hs	\$	600.399,96		
Ch Dif Avalado		UNIO300500018	ICBC	015	Saita0000000	Sin	Sin Inf.	30-05-17	48hs	\$	79.750,00		
Ch Dif Avalado		UNIO310500007	ICBC	015	Saita0000000	Sin	Sin Inf.	31-05-17	48hs	\$	79.750,00		
Ch Dif Avalado		UNIO311200001	CREDICOOP	191	Saita0000000	Sin	Sin Inf.	31-12-17	48hs	\$	746.575,70		

Cheques Autorizados para Listar - Sección III: de pago diferido directos										Ingresados	09/03/2017	Fuente: MAV	
Segmento	ID Cheque	Nro Cheque	Banco	Cod.	Suc.	Plaza	Emisión	Vencimiento	Acredit.	mon.	Monto		
Ch Dif Garantizado	143953	53218283	HSBC	150	14	1414	06/03/17	26-02-18	48hs	\$	380.000,00		
Ch Dif Garantizado	143955	53218282	HSBC	150	14	1414	06/03/17	26-02-18	48hs	\$	380.000,00		
Ch Dif No Garantizado	143991	367342	FRANCES	017	508	1003	08/03/17	07-04-17	48hs	\$	500.000,00		
Ch Dif No Garantizado	143992	22371507	CREDICOOP	191	429	5000	07/03/17	25-05-17	48hs	\$	43.857,00		
Ch Dif No Garantizado	143993	57919	NACION	011	514	4560	21/02/17	12-05-17	48hs	\$	39.086,80		
Ch Dif No Garantizado	143994	57918	NACION	011	514	4560	21/02/17	27-05-17	48hs	\$	38.000,00		
Ch Dif No Garantizado	144002	67477737	MACRO	285	738	5000	07/03/17	19-05-17	48hs	\$	365.000,00		
Ch Dif No Garantizado	144003	67477736	MACRO	285	738	5000	07/03/17	16-06-17	48hs	\$	539.000,00		
Ch Dif No Garantizado	144004	67477738	MACRO	285	738	5000	07/03/17	19-05-17	48hs	\$	413.500,00		
Ch Dif No Garantizado	144005	67477735	MACRO	285	738	5000	07/03/17	17-05-17	48hs	\$	450.000,00		
Ch Dif No Garantizado	144006	67477734	MACRO	285	738	5000	07/03/17	20-04-17	48hs	\$	332.000,00		
Ch Dif No Garantizado	144055	25629832	BERSA	386	1	3100	09/03/17	26-04-17	48hs	\$	71.000,00		
Ch Dif No Garantizado	144056	25629833	BERSA	386	1	3100	09/03/17	17-05-17	48hs	\$	952.000,00		
Ch Dif No Garantizado	144065	289577	COINAG	431	1	2000	09/03/17	09-05-17	48hs	\$	625.000,00		
Ch Dif No Garantizado	144066	289579	COINAG	431	1	2000	09/03/17	19-05-17	48hs	\$	650.000,00		
Ch Dif No Garantizado	144070	21000218	COMAFI	299	119	2000	08/03/17	02-10-17	48hs	\$	45.000,00		
Ch Dif No Garantizado	144071	26500217	COMAFI	299	119	2000	08/03/17	20-10-17	48hs	\$	45.000,00		
Ch Dif No Garantizado	144072	23700216	COMAFI	299	119	2000	08/03/17	09-10-17	48hs	\$	45.000,00		



SITUACION GENERAL DE:  
FIDEICOMISOS FINANCIEROS Y EMISORASCREDINÁMICO V Y VI..... C.S.; N° 1-C2) N°7  
BANCO HIPOTECARIO S.A.....N° 1-B)

## CODIGOS DE INDIVIDUALIZACIONES:

N° 7: Con fecha 11 de junio 2015 el Directorio de la Comisión Nacional de Valores resolvió: "... suspender preventivamente la autorización de nuevos Fideicomisos Financieros y/o la prórroga o reconducción de los Fideicomisos existentes en los que se encuentre previsto que GPS FIDUCIARIA S.A. intervenga en el carácter de Fiduciario Financiero, hasta que hechos sobrevinientes hagan aconsejable la revisión de la medida".

N° 1 - C2): Cuando en los informes o dictámenes el auditor o la comisión fiscalizadora o el consejo de vigilancia se abstengan de emitir opinión sobre los estados contables.

N° 1 - B): Cuando los informes de la comisión fiscalizadora o consejo de vigilancia se presenten con opiniones en minoría divergentes con el de la mayoría.

C.S.: Cotización Suspendida.

**ESTADOS CONTABLES.**

Los Estados Financieros completos se encuentran publicados en [www.cnv.gov.ar](http://www.cnv.gov.ar) ítem "Información Financiera - Pymes".

CUMAR S.A.

ESTADO DE SITUACION PATRIMONIAL  
POR EL PERIODO ANUAL FINALIZADO EL 31 DE DICIEMBRE DE 2016, COMPARATIVO CON EL EJERCICIO ANUAL ANTERIOR FINALIZADO EL 31 DE DICIEMBRE DE 2015

Cifras en Pesos

Saldos al	31.12.16	31.12.15	Saldos al	31.12.16	31.12.15
<b>A C T I V O</b>			<b>P A S I V O</b>		
<b>ACTIVO CORRIENTE</b>			<b>PASIVO CORRIENTE</b>		
Caja y Bancos (Nota 4)	840.889,52	2.250.193,57	Deudas Comerciales (Nota 9)	5.483.137,62	3.711.300,45
Créditos por Ventas (Nota 5)	6.557.574,24	2.058.919,43	Deudas Sociales (Nota 10)	33.367,18	20.327,63
Otros Créditos (Nota 6)	285.692,38	405.009,29	Deudas Fiscales (Nota 11)	656.507,41	287.243,07
Inversiones (Nota 7)	936.308,77	1.398.348,49			
<b>TOTAL ACTIVO CORRIENTE</b>	<b>8.620.464,91</b>	<b>6.112.470,78</b>	<b>TOTAL PASIVO CORRIENTE</b>	<b>6.173.012,21</b>	<b>4.018.871,15</b>
<b>ACTIVO NO CORRIENTE</b>			<b>PASIVO NO CORRIENTE</b>		
Bienes de Uso (Nota 8 y Anexo Bienes de Uso)	54.086,09	17.455,29	Deudas Fiscales (Nota 11)	385.866,32	-
<b>TOTAL ACTIVO NO CORRIENTE</b>	<b>54.086,09</b>	<b>17.455,29</b>	<b>TOTAL PASIVO NO CORRIENTE</b>	<b>385.866,32</b>	<b>-</b>
<b>TOTAL ACTIVO</b>	<b>8.674.550,99</b>	<b>6.129.926,06</b>	<b>TOTAL PASIVO</b>	<b>6.558.878,53</b>	<b>4.018.871,15</b>
			<b>PATRIMONIO NETO (Según estado correspondiente)</b>	<b>2.115.672,46</b>	<b>2.111.054,91</b>
			<b>TOTAL DEL PASIVO MAS PATRIMONIO NETO</b>	<b>8.674.550,99</b>	<b>6.129.926,06</b>

SILVINA LAURA SAD  
Contadora Pública Nacional y  
Perito Partidor (UNC)  
Mat. 4217 CPCE

p/ CUMAR S.A.  
ANA L. BURSTEIN  
Presidente



CUMAR S.A.

**ESTADO DE RESULTADOS**  
POR EL PERIODO ANUAL FINALIZADO EL 31 DE DICIEMBRE DE 2016, COMPARATIVO CON EL EJERCICIO ANUAL ANTERIOR FINALIZADO EL 31 DE DICIEMBRE DE 2015

Cifras en Pesos

	31.12.16	Part. %	31.12.15	Part. %	
<b>Ventas Netas</b>					
Descuentos	3.821.725,09	38,40%	2.719.565,73	48,01%	
Aranceles	1.668.063,14	16,76%	1.206.048,95	21,29%	
Comisión Resúmenes	3.016.038,10	30,30%	1.437.028,11	25,37%	
Intereses Resarcitorios	521.833,34	5,24%	101.814,48	1,80%	
Comisión Revista	414.440,00	4,16%	86.320,12	1,52%	
Intereses Punitivos	250.490,47	2,52%	38.753,24	0,68%	
Comisión Cobranzas	135.657,14	1,36%	30.171,59	0,53%	
Comisiones Estudio Jurídico	125.157,15	1,26%	44.940,11	0,79%	
<b>Ventas Totales</b>	<b>9.953.404,43</b>	<b>100,00%</b>	<b>5.664.642,33</b>	<b>100,00%</b>	
Gastos de Administración	(Anexo I)	-188.178,83	-1,89%	-71.816,03	-1,27%
Gastos de Comercialización	(Anexo I)	-8.351.850,00	-83,91%	-3.865.530,64	-68,24%
Gastos Financieros	(Anexo I)	-1.299.208,81	-13,05%	-1.096.176,02	-19,35%
Otros Ingresos	(Nota 12.)	951.725,57	9,56%	1.241.571,68	21,92%
<b>RESULTADO ANTES DE IMPUESTO A LAS GANANCIAS</b>	<b>1.065.892,36</b>	<b>10,71%</b>	<b>1.872.691,32</b>	<b>32,06%</b>	
Impuesto a las Ganancias	306.626,57		665.742,46	11,75%	
<b>RESULTADO NETO (GANANCIA)</b>	<b>759.265,79</b>		<b>1.206.948,86</b>	<b>21,31%</b>	

  
**SILVANA LAURA SAD**  
Contadora Publica Nacional y  
Perito Partidor (UNC)  
Mat. 4217 CPCE

  
p/ **CUMAR S.A.**  
**ANA L. BURSTEIN**  
PRESIDENTE



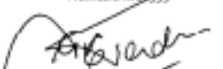
Los Estados Financieros completos se encuentran publicados en [www.cnv.gov.ar](http://www.cnv.gov.ar) ítem "Información Financiera - Emisoras".

Denominación de la entidad	Banco Bica S.A.
Nombre del Auditor firmante:	Guillermo Horacio Perdomo
Asociación Profesional:	SERGIO KRIGER & ASOC. S.R.L.
Informe correspondiente al ejercicio cerrado el: 31/12/2016	2

ACTIVO	31/12/2016	31/12/2015
<b>A. DISPONIBILIDADES.</b>	<b>296.623</b>	<b>131.166</b>
Efectivo	88.251	46.666
Entidades financieras y corresponsales	208.372	84.500
B.C.R.A.	207.156	82.640
Otras del país	227	728
Del exterior	989	1.182
<b>B. TÍTULOS PÚBLICOS y PRIVADOS (Anexo A) .</b>	<b>81.883</b>	<b>19.875</b>
Tenencias registradas a valor razonable de mercado	9.787	4.960
Tenencias registradas a costo más rendimiento	3.620	-
Instrumentos emitidos por el B.C.R.A.	68.526	14.915
<b>C. PRÉSTAMOS.</b>	<b>682.256</b>	<b>484.779</b>
Al Sector Público no financiero (Anexo B, C, D)	-	-
Al Sector Financiero (Anexo B, C, D)	51.073	15.028
Interfinancieros - (call otorgados)	51.000	15.000
Intereses, ajustes y dif. de cotización devengados a cobrar	73	28
Al Sector Privado no financiero y residentes en el exterior (Anexo B, C, D)	595.535	430.642
Adelantos	71.285	45.600
Documentos	325.195	243.031
Hipotecarios	5.153	6.826
Prendarios	9.434	7.948
Personales	30.156	30.992
Tarjetas de crédito	115.379	90.738
Otros	34.545	1.170
Intereses, ajustes y dif. de cotización devengados a cobrar	9.966	9.015
(Cobros no aplicados)	(22)	(10)
(Intereses Documentados)	(5.556)	(4.468)
(Previsiones) (Anexo J)	(14.352)	(10.891)
<b>D. OTROS CRÉDITOS POR INTERMEDIACIÓN FINANCIERA .</b>	<b>654.177</b>	<b>318.556</b>
Banco Central de la República Argentina	89.717	39.223
Montos a cobrar por ventas contado a liquidar y a término	14.567	-
Especies a recibir por compras contado a liquidar y a término	60.381	22.318
Obligaciones Negociables sin cotización	1.038	1.132
Otros no compren. en Normas de Clasificación de deudores	469.563	246.516
Otros comprendidos en Normas de Clasificación de deudores (Anexo B, C, D)	19.273	9.544
(Previsiones) (Anexo J)	(362)	(177)
<b>E. CRÉDITOS POR ARRENDAMIENTOS FINANCIEROS .</b>	<b>-</b>	<b>-</b>
<b>F. PARTICIPACIONES EN OTRAS SOCIEDADES .</b>	<b>1.500</b>	<b>1.500</b>
Otras	1.500	1.500

Las notas 1 a 22 y los Anexos A a L, N y O son parte integrante de este estado.

Firmado a los efectos de su identificación  
con nuestro informe de fecha 20.02.2017  
SERGIO KRIGER & ASOC. S.A.S.  
Matrícula N° 235

  
Guillermo Horacio Perdomo (Socio)  
LABORATORIO PÚBLICO NACIONAL  
Ley 8.738 - Matrícula N° 3.010

  
C.P.N. Víctor A. Depasola  
Síndico Titular  
a la PRESIDENCIA LABORATORIO PÚBLICO NACIONAL

  
C.P.N. Daniel G. Bergsma  
Gerente de Administración


  
C.P.N. Darío B. Pini  
Gerente General  
y Representante 1°



<b>ACTIVO (continúa)</b>	<b>31/12/2016</b>	<b>31/12/2015</b>
<b>G. CRÉDITOS DIVERSOS</b>	<b>8.340</b>	<b>9.364</b>
Deudores por venta de bienes	-	-
Accionistas	-	3.880
Impuesto a la ganancia mínima presunta- Crédito fiscal	1.319	1.291
Otros (Nota 14)	6.986	4.187
Int. y aj. devengados a cobrar por deudores por venta de bienes	-	-
Otros intereses y ajustes devengados a cobrar (Previsiones) (Anexo J)	35	26
-	-	-
<b>H. BIENES DE USO (Anexo F)</b>	<b>20.325</b>	<b>19.195</b>
<b>I. BIENES DIVERSOS (Anexo F)</b>	<b>1.816</b>	<b>789</b>
<b>J. BIENES INTANGIBLES (Anexo G)</b>	<b>5.406</b>	<b>5.134</b>
Llave de Negocios	-	-
Gastos de organización y desarrollo	5.406	5.134
<b>K. PARTIDAS PENDIENTES DE IMPUTACIÓN</b>	<b>159</b>	<b>34</b>
<b>TOTAL DEL ACTIVO</b>	<b>1.902.485</b>	<b>940.392</b>

Las notas 1 a 22 y los Anexos A a L, N y O son parte integrante de este estado.

Firmado a los efectos de su identificación  
con su propio informe de fecha 30.02.2017  
**SENGIO KIBIGEM e ASOC. S.A.S.**  
Matrícula Nro. 995

  
Guillermo Novaco Perdomo (Socio)  
Contador Público Nacional  
Ley 8.738 - Matrícula Nro. 8.010

  
C.P.N. Héctor A. Depasio  
Síndico Titular  
a/c Presidencia Comisión Fiscalizadora

  
C.P.N. Daniel O. Bergoni  
Gerente de Administración

  
C.P.N. Darío B. Pini  
Gerente General  
y Incapacitado 1°






<b>PASIVO</b>	<b>31/12/2016</b>	<b>31/12/2015</b>
<b>L. DEPÓSITOS (Anexos H e I)</b>	<b>1.473.506</b>	<b>726.613</b>
Sector Público No Financiero	19.227	19.102
Sector Financiero	12	7
Sector Privado No Financiero y Residentes en el exterior	1.454.267	707.504
Cuentas Corrientes	200.108	133.773
Caja de Ahorros	115.510	48.911
Plazo Fijo	985.615	480.601
Cuentas de Inversiones	1.202	23.644
Otros	128.785	8.106
Intereses, ajustes y diferencia de cotiz. devengados a pagar	23.047	12.469
<b>M. OTRAS OBLIGACIONES POR INTERMEDIACIÓN FINANCIERA</b>	<b>109.861</b>	<b>101.756</b>
Banco Central de la República Argentina	266	58
Redescuentos para atender situaciones de iliquidez	-	-
Otros (Anexo I)	266	58
Obligaciones Negociables no subordinadas (Anexo I y Nota 21)	-	45.127
Montos a pagar por compras contado a liquidar y a término	46.919	18.559
Especies a entregar por ventas contado a liquidar y a término	14.567	-
Financiamientos recibidos de entidades financieras locales	-	13.398
Otras financiamientos de entidades financieras locales	-	13.398
Otras (Anexo I y Nota 16)	42.109	23.220
Intereses, ajustes y diferencias de cotización devengados a pagar	-	1.394
<b>N. OBLIGACIONES DIVERSAS</b>	<b>27.693</b>	<b>15.394</b>
Honorarios	2.438	591
Otras (Nota 16)	25.255	14.803
<b>O. PREVISIONES (Anexo J)</b>	<b>521</b>	<b>900</b>
<b>P. OBLIGACIONES NEGOCIABLES SUBORDINADAS</b>	<b>-</b>	<b>31.821</b>
<b>Q. PARTIDAS PENDIENTES DE IMPUTACIÓN</b>	<b>179</b>	<b>142</b>
<b>TOTAL DEL PASIVO</b>	<b>1.605.754</b>	<b>876.626</b>
<b>PATRIMONIO NETO</b>	<b>96.731</b>	<b>63.766</b>
CAPITAL SOCIAL	65.597	51.932
APORTES NO CAPITALIZADOS	30.408	8.068
AJUSTES AL PATRIMONIO	-	-
RESERVAS DE UTILIDADES	2.763	838
RESULTADOS NO ASIGNADOS	7.968	1.928
DIFERENCIA DE VALUAC. NO REALIZADA	-	-
<b>TOTAL DEL PASIVO MÁS PATRIMONIO NETO</b>	<b>1.702.485</b>	<b>940.392</b>

Las notas 1 a 22 y los Anexos A a L, N y O son parte integrante de este estado.

Firmado a los efectos de su identificación  
con nuestro informe de fecha 20.02.2017  
SERGIO RUBEN DE ASOC. S.A.P.E.  
Matrícula Nro. 295

  
Guillermo Horacio Pensano (Socio)  
LAVADERO PUBLICO ROSARIO  
Ley 8.198 - Matrícula Nro. 8.120

  
C.P.N. Hector A. Depasale  
Síndico Titular  
a/c PRESIDENCIA LAVADERO PUBLICO ROSARIO

  
C.P.N. Daniel P. Bergsini  
Gerente de Administración


  
C.P.N. David B. Pini  
Gerente General  
y Representante 1°



<b>ESTADO DE RESULTADOS</b>	<b>31/12/2016</b>	<b>31/12/2015</b>
<b>A. INGRESOS FINANCIEROS</b>	<b>356.370</b>	<b>120.619</b>
Intereses por préstamos al sector financiero	11.140	2.777
Intereses por adelantos	18.660	5.298
Intereses por documentos	110.193	41.396
Intereses por préstamos hipotecarios	1.814	1.084
Intereses por préstamos prendarios	3.353	1.160
Intereses por préstamos de tarjetas de crédito	14.760	5.370
Intereses por otros préstamos	19.259	8.859
Intereses por otros créditos por intern.financ.	4.547	-
Resultado neto de títulos públicos y privados	164.001	53.828
Diferencia de cotización de oro y moneda extranjera	7.138	90
Otros	1.505	807
<b>B. EGRESOS FINANCIEROS</b>	<b>290.258</b>	<b>74.825</b>
Intereses por depósitos en caja de ahorros	150	45
Intereses por depósitos en plazo fijo	197.387	54.420
Intereses por préstamos interfinancieros recibidos (call recibidos)	53	151
Intereses por otras financiaciones de entidades financieras	307	1.480
Intereses por otras obligaciones por intermediación financiera	11.679	7.606
Intereses por obligaciones subordinadas	-	2.751
Otros intereses	2.830	1.128
Aportes al fondo de garantías de los depósitos	2.737	1.961
Otros	15.065	5.283
<b>MARGEN BRUTO DE INTERMEDIACIÓN</b>	<b>126.112</b>	<b>45.794</b>
<b>C. CARGO POR INCOBRABILIDAD</b>	<b>9.591</b>	<b>4.010</b>
<b>D. INGRESOS POR SERVICIOS</b>	<b>80.534</b>	<b>28.300</b>
Vinculados con operaciones activas	46.024	19.945
Vinculados con operaciones pasivas	23.452	4.834
Otras comisiones	1.254	251
Otros	9.804	3.270
<b>E. EGRESOS POR SERVICIOS</b>	<b>14.031</b>	<b>4.505</b>
Comisiones	8.296	2.218
Otros (Nota 14)	5.735	2.287
<b>F. RESULTADO MONETARIO POR INTERMEDIACIÓN FINANCIERA</b>	<b>-</b>	<b>-</b>
<b>G. GASTOS DE ADMINISTRACIÓN</b>	<b>180.505</b>	<b>64.189</b>
Gastos en personal	124.080	44.172
Honorarios a directores y síndicos	2.438	591
Otros honorarios	5.083	1.866
Propaganda y publicidad	6.882	2.872
Impuestos	5.415	1.933
Depreciación de Bienes de Uso (Anexo F)	1.538	613
Amortización de gastos de organización (Anexo G)	1.677	720
Otros gastos operativos	29.259	10.120
Otros	4.133	1.502
<b>H. RESULTADO MONETARIO POR EGRESOS OPERATIVOS</b>	<b>-</b>	<b>-</b>
<b>RESULTADO NETO POR INTERMEDIACIÓN FINANCIERA</b>	<b>2.519</b>	<b>1.390</b>

Las notas 1 a 22 y los Anexos A a L, N y O son parte integrante de este estado.

Firmado a los efectos de su identificación  
con nuestro informe de fecha 20.02.2017  
SERGIO ARRIGER de ASOC. S.A.T.  
Matrícula Nro. 395

  
Guillermo Horacio Persolano (Socio)  
Contador Público Abogado  
Ley 8.738 - Matrícula Nro. 8.010

  
Héctor A. Depaolo  
C.P.N. Víctor A. Depaolo  
Síndico Titular  
a (7) PRESIDENCIA COMISIÓN FISCALIZADORA

  
C.P.N. Daniel P. Bergoni  
Gerente de Administración

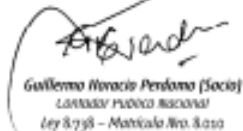
  
C.P.N. Darío B. Pini  
Gerente General  
y Representante 1°



<b>ESTADO DE RESULTADOS (continúa)</b>		<b>31/12/2016</b>	<b>31/12/2015</b>
<b>I. UTILIDADES DIVERSAS</b>		<b>10.576</b>	<b>1.137</b>
Intereses punitorios		1.506	891
Créditos recuperados y provisiones desafectadas		1.215	517
Otros (Nota 16)		7.855	229
<b>J. PÉRDIDAS DIVERSAS</b>		<b>1.758</b>	<b>599</b>
Intereses punitorios y cargos a favor del BCRA		38	7
Depreciación y pérdidas por bienes diversos (Anexo F)		63	3
Otros (Nota 16)		1.657	589
<b>K. RESULTADO MONETARIO POR OTRAS OPERACIONES</b>		<b>-</b>	<b>-</b>
<b>RESULTADO NETO ANTES DEL IMPUESTO A LAS GANANCIAS- Ganancia/(Pérdida)</b>		<b>11.337</b>	<b>1.928</b>
<b>L. IMPUESTO A LAS GANANCIAS (Nota 2.4))</b>		<b>3.369</b>	<b>-</b>
<b>RESULTADO NETO DEL EJERCICIO ANTES DE LA ABSORCIÓN - Ganancia / (Pérdida)</b>		<b>7.968</b>	<b>1.928</b>
Absorción "Ad-referendum" de la Asamblea: con Resultado no Asignados con Diferencia de Valuación no Realizada		- - -	- - -
<b>RESULTADO NETO DESPUÉS DE LA ABSORCIÓN Ganancia/(Pérdida)</b>		<b>7.968</b>	<b>1.928</b>

Las notas 1 a 22 y los Anexos A a L, N y O son parte integrante de este estado.

Firmado a los efectos de su identificación  
con nuestro informe de fecha 20.02.2017  
SERGIO KRUGER & ASOC. S.A.P.C.  
Matrícula Nro. 335

  
Guillermo Horacio Perdomo (Socio)  
LABORATOR PUNICO ROSARIO  
Ley 8.798 - Matrícula Nro. 8.020

  
C.P.N. Héctor A. Depasio  
Síndico Titular  
a (C) PRESIDENCIA LABORATOR PUNICO ROSARIO

  
C.P.N. Darío B. Pini  
Gerente de Administración

  
C.P.N. Darío B. Pini  
Gerente General  
y Incorporación 1°



Los Estados Financieros completos se encuentran publicados en [www.cnv.gov.ar](http://www.cnv.gov.ar) ítem “Información Financiera – Fideicomisos Financieros”.

**GPS FIDUCIARIA S.A. – FIDUCIARIO**  
**Fideicomiso Financiero Credinámico V**  
**Estados Contables Fiduciarios al 31 de diciembre de 2016**

**ESTADO DE SITUACIÓN PATRIMONIAL FIDUCIARIO**

Correspondiente al ejercicio iniciado el 1 de enero y finalizado el 31 de diciembre de 2016  
presentado en forma comparativa con el ejercicio anterior  
Expresado en pesos – Notas 2.a. y 2.b.

	31/12/2016	31/12/2015		31/12/2016	31/12/2015
<b>ACTIVO</b>			<b>PASIVO</b>		
<b>ACTIVO CORRIENTE</b>			<b>PASIVO CORRIENTE</b>		
Caja y bancos – Nota 3.a.	642	16.527	Valores de Deuda Fiduciaria (V.D.F.) – Nota 3.e.	12.998.823	11.055.506
Inversiones – Nota 5	-	-	Cuentas por pagar – Nota 3.f.	384.856	108.187
Créditos – Nota 3.b.	1.161.508	1.161.508	Otras deudas – Nota 3.g.	1.613.424	1.570.126
Otros créditos – Nota 3.c.	188.291	186.340			
<b>Total del activo corriente</b>	<b>1.350.441</b>	<b>1.364.375</b>	<b>Total del pasivo corriente</b>	<b>14.997.103</b>	<b>12.733.819</b>
<b>ACTIVO NO CORRIENTE</b>			<b>PASIVO NO CORRIENTE</b>		
Otros créditos – Nota 3.d.	1.078.239	1.078.239			
<b>Total del activo no corriente</b>	<b>1.078.239</b>	<b>1.078.239</b>	<b>Total del pasivo no corriente</b>	<b>-</b>	<b>-</b>
			<b>Total del pasivo</b>	<b>14.997.103</b>	<b>12.733.819</b>
			Patrimonio neto – según estado respectivo	(12.568.423)	(10.291.205)
<b>Total del activo</b>	<b>2.428.680</b>	<b>2.442.614</b>	<b>Total del pasivo y patrimonio neto</b>	<b>2.428.680</b>	<b>2.442.614</b>

Las Notas 1 a 10 que se acompañan son parte integrante de estos estados contables fiduciarios.

Firmado a los efectos de su identificación con mi informe de revisión limitada de fecha 08/03/2017

Marta Andrés Mirin  
Contador Público (U.A.D.E.)  
C.P.C.E.C.A.B.A. T° 265 F° 65

José Rogelio Llambí  
Presidente  
GPS Fiduciaria S.A.  
Actuando como Fiduciario  
-y no a título personal-





**GPS FIDUCIARIA S.A. – FIDUCIARIO**  
**Fideicomiso Financiero Credinámico V**  
**Estados Contables Fiduciarios al 31 de diciembre de 2016**


**ESTADO DE RESULTADOS FIDUCIARIO**


Correspondiente al ejercicio iniciado el 1 de enero y finalizado el 31 de diciembre de 2016  
presentado en forma comparativa con el ejercicio anterior  
Expresado en pesos – Notas 2.a. y 2.b.

	2016	2015
Intereses sobre créditos	-	-
Intereses sobre V.D.F.	(1.943.497)	(1.943.497)
Gastos de administración – Nota 3.h.	(333.900)	(470.963)
Resultados financieros y por tenencia – Nota 4	-	12.167
<b>Resultado antes de impuesto a las ganancias (I.I.G.G.)</b>	<b>(2.277.218)</b>	<b>(2.402.293)</b>
I.I.G.G. – Nota 6.a.	-	-
<b>Resultado del ejercicio – pérdida</b>	<b>(2.277.218)</b>	<b>(2.402.293)</b>

Las Notas 1 a 10 que se acompañan son parte integrante de estos estados contables fiduciarios.

Firmado a los efectos de su identificación con mi informe de revisión limitada de fecha 08/03/2017

  
Martín Andrés Mirri  
Contador Público (U.A.D.E.)  
C.P.C.E.C.A.B.A. T° 265 F° 65



José Rogelio Llambi  
Presidente  
GPS Fiduciaria S.A.  
Actuando como Fiduciario  
-y no a título personal-



**CONVOCATORIA A ASAMBLEA.**



**CONVOCATORIA**

Conforme con las disposiciones legales y estatutarias, se convoca a los Señores Accionistas a **Asamblea General Ordinaria** a celebrarse el día miércoles 5 de abril de 2017, a las 10:00 horas, en la sede social sita en calle Cortada Falucho N° 2552 1° Piso; de la ciudad de Santa Fe, provincia de Santa Fe, para considerar el siguiente:

**ORDEN DEL DÍA**

- 1- Designación de dos accionistas para que conjuntamente con el Señor Presidente aprueben y firmen el acta de Asamblea.
- 2- Consideración de la Memoria, Estados Contables, Informe de la Auditoria Externa e Informe del Síndico, correspondientes al Ejercicio Económico cerrado el 31-12-2016.
- 3- Proyecto de Distribución de Resultados.
- 4- Consideración de la gestión del Directorio y del Síndico Titular correspondientes al Ejercicio Económico cerrado al 31 de diciembre de 2016.
- 5- Consideración de la retribución del Directorio y del Síndico Titular correspondientes al Ejercicio Económico cerrado el 31-12-2016.
- 6- Elección de tres Directores Titulares y tres Directores Suplentes para el período 2017/2019.
- 7- Elección de un Síndico Titular y un Síndico Suplente para el período 2017/2019.
- 8- Designación del auditor certificante de los estados contables correspondientes a los ejercicios económicos comprendidos entre el 1° de enero y el 31 de diciembre del 2017 y entre el 1° de enero y 31 de diciembre de 2018.
- 9- Designación de personas autorizadas para realizar los trámites de inscripción que correspondan.

Santa Fe, 19 de enero de 2017

**ALFREDO EDUARDO BIANCHI**  
PRESIDENTE



Mendoza, 09 de marzo de 2017.

Sr. Presidente


Mercado Argentino de Valores

Ref. Convocatoria Asamblea General Ordinaria

ALFONSO CUTILLA, Responsable de Relaciones de Mercado de CUMAR S.A., se dirige a Ud. a los fines de informar que el Directorio de la sociedad en reunión de fecha 09 de Marzo de 2017 resolvió Convocar a Asamblea General Ordinaria para el día 06 de Abril de 2017, a las 11 horas en calle 9 de julio 1455, 2do piso de esta ciudad para tratar el siguiente Orden del Día: PRIMERO: Designación de dos accionistas presentes para firmar el acta. SEGUNDO: Lectura, consideración y aprobación de la Memoria, Estado de Situación Patrimonial, Estado de Resultados, Estado de Evolución del Patrimonio Neto, Estado de Flujo de Efectivo, cuadros anexos y demás documentación contable, correspondiente al ejercicio finalizado el 31 de Diciembre del 2016. TERCERO: Distribución del Resultado del Ejercicio. CUARTO: Aprobación de la Gestión del Directorio y de la Sindicatura. QUINTO: Consideración de las remuneraciones al Directorio correspondientes al ejercicio cerrado el 31 de diciembre del 2016 por \$ 189.816,45 en exceso de \$ 151.853,16 sobre el límite del cinco por ciento (5%) de las utilidades fijado por el art. 261 de la Ley 19.550 y reglamentación, ante propuesta de no distribución de dividendos. SEXTO: Designación de Auditor Externo para el ejercicio que cierra el 31 de diciembre de 2017. SÉPTIMO: Designación del Síndico titular y suplente por un ejercicio.

Se ha comunicado a los accionistas por lo que se prevé que la Asamblea a celebrarse tendrá el carácter de Unánime, por lo tanto se prescindirá de la publicación conforme al art. 237 in fine de la Ley General de Sociedades.

Saludo a Ud. muy atte.

  
Alfonso Cutilla



**AVISOS DE PAGO.**

Rosario, 09 de marzo de 2017.

**BOLSA DE COMERCIO DE ROSARIO**  
At. Sres. Dirección de Títulos

**FIDEICOMISO FINANCIERO PLA III**  
**PAGO DE SERVICIOS DE LOS VALORES FIDUCIARIOS**

Se comunica que el 15 de marzo de 2017 se pagará el servicio N° 16 de los Valores Fiduciarios correspondientes al Fideicomiso Financiero PLA III, emitido el 20 de mayo de 2015. (Código Clase A Nro.50.403, Clase B Nro. 50.404, y CP Nro. 50.405).

Pago de servicios nro.:	16
Periodo:	01/02/2017 - 28/02/2017
<b>Valores de Deuda Fiduciaria Clase B</b>	
Porcentaje de amortización de capital:	3,38432% s/ capital nominal
Amortización en pesos:	89.495,00
Nuevo Valor Residual:	787.870,89
Porcentaje sobre V.N. Inicial:	37,38483%
Tasa del Periodo - TNA (Variable)	25,0000%
Porcentaje de intereses del periodo:	0,84935% s/ capital nominal
Total intereses en pesos:	17.440,95

Los servicios se pagarán mediante acreditación en las subcuentas de los titulares de Valores Fiduciarios en Caja de Valores S. A., en el horario de atención al público.

CP Barbara Puzzolo  
Apoderada  
Rosario Administradora Sociedad Fiduciaria SA





Rosario, 09 de marzo de 2017.

BOLSA DE COMERCIO DE ROSARIO  
At. Sres. Dirección de Títulos

FIDEICOMISO FINANCIERO PLA IV  
PAGO DE SERVICIOS DE LOS VALORES FIDUCIARIOS

Se comunica que el 15 de marzo de 2017 se pagará el servicio N° 2 de los Valores Fiduciarios correspondientes al Fideicomiso Financiero PLA IV, emitido el 08 de abril de 2016. (Código Clase A Nro. 51386, Clase B Nro. 51387, y CP Nro. 51388).

Pago de servicios nro.:	2
Período de devengamiento:	01/02/2017 - 28/02/2017
<u>Valores de Deuda Fiduciaria Clase A</u>	
Porcentaje de amortización de capital:	15,21288% s/ capital nominal
Amortización en pesos:	1.802.183,91
Nuevo Valor Residual:	9.457.306,96
Porcentaje sobre V.N. inicial:	79,83253%
Tasa del Período - TNA (Variable)	23,0223%
Porcentaje de intereses del período:	1,82347% s/ capital nominal
Total intereses en pesos:	216.016,15

Los servicios se pagarán mediante acreditación en las subcuentas de los titulares de Valores Fiduciarios en Caja de Valores S. A., en el horario de atención al público.

CP Bárbara Puzzolo  
Apoderada  
Rosario Administradora Sociedad Fiduciaria SA



**Aviso de Publicación del Pago del 26° servicio de Renta de las Obligaciones Negociables Subordinadas Segunda Serie - 2010 del Banco Municipal de Rosario por una emisión total de \$ 5.000.000.-**

- a) **Domicilio de Pago:** CAJA DE VALORES S.A.- Paraguay 755- Bolsa de Comercio de Rosario.
- b) **Horario de Pago:** 10 hs. a 15 hs.
- c) **Fecha que se inicia el pago:** 17 de Marzo de 2017.
- d) **Porcentaje de Renta que se abona:** 1,18518882% (s/VNorig.) ( Renta: Badlar promedio en pesos Bancos privados Noviembre 2016 - 21,0792 % más 3,50 puntos porcentuales total: 24,5792 % interés nominal anual).
- e) **Período que corresponde:** 19 de Diciembre de 2016 al 16 de Marzo de 2017.

Escobar Bartra  
Finanzas

  
C.P. Juan Lucas Popolo  
Responsable de Finanzas

  
CPN Analía Berrocal  
Gerente de Finanzas