



# BOLETÍN DIARIO

## MERCADO DE CAPITALES

En el marco de la delegación ejercida por el Mercado Argentino de Valores S.A. conforme el art. 32° inc. g) Ley 26.831

**AÑO LXXIX - 16.935 - 10/03/2017**

Títulos de Renta Fija				Fuente: MAV
<b>B.C.DEUD.BS.AS.2018</b>				
CI	12:39	2.025.400,000	98,750%	2.000.082,500
	17:14	2.025.400,000	99,500%	2.015.273,000
		4.050.800,000		4.015.355,500
<b>FIDEBICA44C</b>				
24hs	15:12	1.683.561,000	105,770%	1.780.702,470
<b>BONO NAC. en U\$S 7% v.2017</b>				
CI	15:26	14.530,000	103,230%	14.999,320
	15:46	484,000	103,250%	499,730
		15.014,000		15.499,050

### MG01B

CI 13:49 10.000,000 101,000% 10.100,000

Resumen estadístico			Fuente: MAV	
	Valor nominal	Valor efvo. (\$)		
Títulos de renta fija - \$	5.744.361	5.806.157,97		
Títulos de renta fija - U\$S	15.014	15.499,05		
Cauciones - \$	244	39.559.133,84		
Cauciones - u\$S	1	71.150,75		
Pase no garant. \$	1	1.798,42		
<b>Totales \$</b>		<b>45.367.090,23</b>		
<b>Totales u\$S</b>		<b>86.649,80</b>		

Resumen cauciones bursátiles - Operado en \$						Fuente: MAV
Plazo (días)	Fecha vencimiento	Tasa promedio	Cantidad operac.	Monto contado	Monto futuro	
7	17/03/2017	21,26	209	36.305.949,17	36.453.978,83	
10	20/03/2017	19,87	16	725.318,61	729.266,81	
13	23/03/2017	23,00	8	1.507.300,00	1.519.647,48	
31	10/04/2017	22,33	11	840.306,23	856.240,72	
<b>Totales:</b>		\$	<b>244</b>	<b>39.378.874,01</b>	<b>39.559.133,84</b>	

Resumen cauciones bursátiles - Operado en u\$S					
Plazo (días)	Fecha vencimiento	Tasa promedio	Cantidad operac.	Monto contado	Monto futuro
31	10/04/2017	2,50	1	71.000,00	71.150,75
<b>Totales:</b>			<b>1</b>	<b>71.000,00</b>	<b>71.150,75</b>

Resumen Pase No Garantizado - Operado en \$					
Plazo (días)	Fecha vencimiento	Tasa promedio	Cantidad operac.	Monto contado	Monto futuro
12	22/03/2017	34,24	1	1.778,40	1.798,42
<b>Totales:</b>		\$	<b>1</b>	<b>1.778,40</b>	<b>1.798,42</b>

### Negociación de Cheques de Pago Diferido

Totales Operados								Fuente: MAV		
Vencimiento	Plazo	Tasa Mínima	Tasa Máxima	Tasa Promedio	Monto Nominal	Monto Liquidado	Cant. Cheques			
17/03/2017	7	21,00	21,00	21,00	60.000,00	59.862,23	1			
20/03/2017	10	21,00	22,75	21,44	526.616,44	524.447,94	4			
21/03/2017	11	21,00	21,00	21,00	4.316,56	4.296,78	2			
22/03/2017	12	21,00	25,00	22,33	43.076,48	42.715,03	3			
23/03/2017	13	21,00	22,75	21,88	267.146,00	265.499,35	2			
25/03/2017	15	21,00	22,75	21,88	73.920,27	73.372,65	2			
26/03/2017	16	25,00	25,00	25,00	32.104,50	31.756,48	1			
28/03/2017	18	22,00	22,00	22,00	92.000,00	91.175,58	2			
30/03/2017	20	21,00	22,00	21,50	176.599,36	174.824,77	4			
31/03/2017	21	20,50	21,50	21,13	561.242,61	555.379,25	4			
03/04/2017	24	22,00	22,00	22,00	15.000,00	14.812,51	1			
05/04/2017	26	22,00	22,00	22,00	400.000,00	394.530,62	1			
06/04/2017	27	22,50	22,50	22,50	96.864,00	95.451,84	1			
07/04/2017	28	21,00	21,25	21,13	95.865,00	94.455,10	2			
09/04/2017	30	20,95	20,95	20,95	431.310,13	424.728,01	1			
11/04/2017	32	20,00	24,00	21,33	888.000,00	873.506,87	3			
12/04/2017	33	20,50	21,00	20,75	42.430,76	41.726,45	2			
13/04/2017	34	20,50	28,50	24,50	122.175,20	119.884,47	2			
15/04/2017	36	20,50	25,00	23,00	156.499,80	153.131,10	4			
17/04/2017	38	21,00	21,00	21,00	18.517,79	18.152,26	2			
18/04/2017	39	20,75	25,00	22,88	116.786,25	114.291,09	2			
20/04/2017	41	22,75	22,75	22,75	100.000,00	97.448,97	1			
26/04/2017	47	25,00	25,00	25,00	6.609,00	6.407,13	1			
30/04/2017	51	20,25	20,50	20,38	100.000,00	97.390,47	2			
01/05/2017	52	20,40	20,40	20,40	291.878,59	284.098,19	1			
02/05/2017	53	20,50	20,50	20,50	91.821,88	89.313,75	1			
03/05/2017	54	21,50	21,50	21,50	157.000,00	152.421,10	1			
04/05/2017	55	21,50	21,50	21,50	50.000,00	48.514,01	1			
05/05/2017	56	20,99	21,50	21,25	450.000,00	436.655,44	2			
06/05/2017	57	20,99	20,99	20,99	212.145,99	205.756,49	1			
07/05/2017	58	20,99	34,00	25,41	338.004,96	326.055,29	3			
08/05/2017	59	26,00	26,00	26,00	68.000,00	65.302,04	1			
09/05/2017	60	21,25	21,25	21,25	2.000.000,00	1.935.761,87	1			
10/05/2017	61	20,00	21,50	20,30	8.160.000,00	7.908.299,00	5			
11/05/2017	62	20,00	26,00	21,63	898.000,00	868.715,34	4			
13/05/2017	64	21,50	25,00	23,25	60.000,00	57.720,45	2			
14/05/2017	65	34,00	34,00	34,00	75.000,00	70.718,16	1			
15/05/2017	66	20,40	21,50	20,78	1.545.973,60	1.492.585,12	6			
16/05/2017	67	22,50	28,50	24,94	4.100.712,42	3.943.426,11	4			
17/05/2017	68	20,00	20,00	20,00	4.000.000,00	3.862.433,86	2			
18/05/2017	69	21,50	21,50	21,50	285.180,00	274.508,03	2			
20/05/2017	71	20,50	20,50	20,50	120.000,00	115.585,58	1			
22/05/2017	73	21,50	22,50	22,00	76.000,00	72.919,77	2			
24/05/2017	75	20,00	20,00	20,00	2.146.635,79	2.065.180,95	2			
25/05/2017	76	22,50	22,50	22,50	35.000,00	33.492,82	1			



## Negociación de Cheques de Pago Diferido

Fuente: MAV

Totales Operados		10/03/2017		PAGARÉ EN \$					
Vencimiento	Plazo	Tasa Mínima	Tasa Máxima	Tasa Promedio	Monto Nominal	Monto Liquidado	TCant.	Cheques	
26/05/2017	77	25,00	25,00	25,00	16.609,00	15.766,67		1	
27/05/2017	78	20,99	25,00	23,00	297.600,00	285.069,52		2	
28/05/2017	79	21,00	21,00	21,00	4.508,75	4.319,86		1	
29/05/2017	80	21,50	21,50	21,50	150.000,00	143.491,76		1	
30/05/2017	81	20,25	22,00	21,13	923.230,00	881.945,70		2	
31/05/2017	82	20,50	20,99	20,87	390.000,00	373.100,66		4	
05/06/2017	87	22,00	22,00	22,00	250.000,00	237.952,44		1	
06/06/2017	88	20,90	22,75	21,88	412.000,00	392.045,98		3	
07/06/2017	89	21,25	21,25	21,25	10.683,68	10.163,00		1	
08/06/2017	90	22,75	22,75	22,75	50.000,00	47.316,26		1	
10/06/2017	92	22,50	22,50	22,50	35.000,00	33.179,66		1	
13/06/2017	95	20,90	20,90	20,90	112.000,00	106.395,16		1	
14/06/2017	96	20,75	20,75	20,75	39.095,00	37.131,84		1	
15/06/2017	97	20,50	20,50	20,50	600.000,00	569.911,78		3	
20/06/2017	102	20,50	20,90	20,70	232.000,00	219.670,71		2	
21/06/2017	103	20,50	20,50	20,50	100.000,00	94.682,23		1	
22/06/2017	104	22,50	22,50	22,50	40.000,00	37.655,55		1	
23/06/2017	105	22,50	22,50	22,50	30.000,00	28.225,29		1	
24/06/2017	106	22,50	22,50	22,50	29.157,00	27.416,26		1	
26/06/2017	108	36,00	36,00	36,00	56.000,00	50.654,24		1	
27/06/2017	109	20,90	20,90	20,90	112.000,00	105.591,06		1	
28/06/2017	110	36,00	36,00	36,00	56.000,00	50.564,02		1	
30/06/2017	112	20,25	36,00	23,21	1.321.215,27	1.241.157,46		7	
03/07/2017	115	26,00	26,00	26,00	84.563,00	78.314,97		1	
04/07/2017	116	20,90	26,00	23,45	203.389,00	189.774,37		2	
05/07/2017	117	26,00	26,00	26,00	74.569,00	68.968,39		1	
06/07/2017	118	21,00	26,00	23,25	172.687,00	160.477,85		3	
07/07/2017	119	26,00	26,00	26,00	95.689,00	88.395,68		1	
08/07/2017	120	22,75	22,75	22,75	50.000,00	46.493,56		1	
10/07/2017	122	20,25	22,92	21,92	410.578,00	382.517,34		3	
11/07/2017	123	21,00	26,00	23,50	148.702,00	137.841,95		2	
12/07/2017	124	26,00	26,00	26,00	94.321,00	86.836,41		1	
13/07/2017	125	26,00	26,00	26,00	68.965,00	63.450,86		1	
14/07/2017	126	20,75	26,00	22,58	161.353,00	149.513,33		3	
15/07/2017	127	20,50	21,45	20,82	615.000,00	574.774,94		3	
17/07/2017	129	21,00	26,00	23,50	198.008,00	183.324,31		2	
18/07/2017	130	26,00	26,00	26,00	90.478,00	82.971,89		1	
19/07/2017	131	26,00	26,00	26,00	83.528,00	76.548,46		1	
20/07/2017	132	26,00	26,00	26,00	182.842,00	167.454,53		2	
21/07/2017	133	26,00	26,00	26,00	88.325,00	80.839,08		1	
22/07/2017	134	22,50	22,50	22,50	44.112,00	40.815,97		1	
23/07/2017	135	21,00	21,00	21,00	29.330,00	27.259,75		1	
24/07/2017	136	26,00	26,00	26,00	95.623,00	87.347,70		1	
25/07/2017	137	26,00	26,00	26,00	162.461,00	148.304,98		2	
26/07/2017	138	26,00	26,00	26,00	90.568,00	82.622,64		1	
27/07/2017	139	26,00	26,00	26,00	69.027,00	62.930,50		1	
28/07/2017	140	26,00	26,00	26,00	77.328,00	70.452,60		1	
30/07/2017	142	20,24	20,99	20,49	230.000,00	213.330,29		3	
31/07/2017	143	26,00	26,00	26,00	89.532,00	81.413,00		1	
02/08/2017	145	22,75	22,75	22,75	50.000,00	45.681,94		1	
05/08/2017	148	21,75	22,75	22,25	50.000,00	45.751,10		1	
08/08/2017	151	20,24	20,24	20,24	49.500,00	45.745,69		1	
10/08/2017	153	21,00	21,00	21,00	50.000,00	46.027,74		1	
13/08/2017	156	20,50	20,75	20,63	51.595,00	47.477,49		2	
14/08/2017	157	20,00	20,00	20,00	1.200.000,00	1.106.619,51		3	
15/08/2017	158	20,25	20,50	20,44	850.000,00	782.154,12		4	
16/08/2017	159	20,24	20,24	20,24	26.400,00	24.298,09		1	
17/08/2017	160	20,25	20,25	20,25	250.000,00	229.969,06		1	
18/08/2017	161	20,25	21,00	20,63	350.000,00	321.518,85		2	
20/08/2017	163	21,45	21,45	21,45	86.000,00	78.608,63		1	
21/08/2017	164	21,00	21,50	21,25	158.307,00	144.686,49		2	
22/08/2017	165	21,50	21,50	21,50	108.308,00	98.873,07		1	
23/08/2017	166	21,00	21,50	21,25	137.639,00	125.636,09		2	
24/08/2017	167	20,25	21,50	20,81	458.194,32	419.285,55		4	
25/08/2017	168	20,25	20,25	20,25	250.000,00	229.033,98		1	
28/08/2017	171	20,50	21,00	20,75	140.000,00	127.833,22		2	
29/08/2017	172	20,25	20,25	20,25	250.000,00	228.569,28		1	
30/08/2017	173	20,24	20,50	20,33	130.460,00	119.160,90		3	
31/08/2017	174	20,50	21,00	20,67	223.252,00	203.669,99		3	
01/09/2017	175	19,90	19,90	19,90	1.000.000,00	914.264,53		1	
04/09/2017	178	20,45	20,45	20,45	570.000,00	519.103,02		1	
07/09/2017	181	21,00	21,00	21,00	94.770,00	85.966,13		2	
08/09/2017	182	19,90	20,50	20,21	1.076.850,00	989.233,83		3	
11/09/2017	185	21,00	21,00	21,00	50.000,00	45.260,65		1	
12/09/2017	186	20,00	20,75	20,15	1.288.347,00	1.170.811,88		5	
13/09/2017	187	20,24	20,24	20,24	49.560,00	44.971,48		1	
14/09/2017	188	21,00	21,00	21,00	650.000,00	587.470,60		2	
15/09/2017	189	19,90	20,50	20,30	1.590.000,00	1.442.123,50		3	
18/09/2017	192	21,00	21,00	21,00	50.000,00	45.096,25		1	
20/09/2017	194	20,50	21,00	20,75	175.000,00	157.939,35		2	
24/09/2017	198	22,00	22,00	22,00	22.320,00	19.972,54		1	
25/09/2017	199	20,50	20,50	20,50	350.000,00	315.291,97		1	
27/09/2017	201	21,00	21,50	21,25	101.000,00	90.559,76		2	
29/09/2017	203	21,00	21,00	21,00	300.000,00	269.041,76		2	
30/09/2017	204	20,25	21,50	20,92	127.000,00	113.887,40		3	
01/10/2017	205	21,00	21,00	21,00	25.000,00	22.397,04		1	
02/10/2017	206	27,00	27,00	27,00	45.000,00	39.074,58		1	
06/10/2017	210	21,00	21,50	21,25	303.000,00	270.634,58		2	
08/10/2017	212	20,45	20,45	20,45	20.000,00	17.903,54		1	
09/10/2017	213	21,00	27,00	24,00	95.000,00	83.484,94		2	
10/10/2017	214	20,45	20,45	20,45	20.000,00	17.885,60		1	
12/10/2017	216	20,75	20,75	20,75	39.095,00	34.872,34		1	
13/10/2017	217	21,00	21,50	21,25	305.000,00	271.436,64		2	
15/10/2017	219	20,45	20,50	20,48	630.000,00	561.849,72		4	
17/10/2017	221	21,00	21,00	21,00	50.000,00	44.427,67		1	
20/10/2017	224	20,45	20,45	20,45	357.500,00	316.260,52		6	
23/10/2017	227	20,45	20,45	20,45	20.000,00	17.769,86		1	
24/10/2017	228	22,00	22,00	22,00	22.860,00	20.130,04		1	
25/10/2017	229	20,45	20,50	20,48	475.000,00	421.529,03		2	
26/10/2017	230	21,00	21,00	21,00	50.000,00	44.224,20		1	
27/10/2017	231	20,50	20,50	20,50	150.000,00	132.972,26		1	
28/10/2017	232	20,45	20,45	20,45	68.000,00	60.267,51		1	
30/10/2017	234	20,25	20,25	20,25	50.000,00	44.320,05		1	

# Bolsa de Comercio de Rosario

Entidad Calificada autorizada por Resol. N° 17.500 de C.N.V.



## Negociación de Cheques de Pago Diferido

Fuente: MAV

Totales Operados		10/03/2017			PAGARÉ EN \$			
Vencimiento	Plazo	Tasa Mínima	Tasa Máxima	Tasa Promedio	Monto Nominal	Monto Liquidado	Cant. Cheques	
31/10/2017	235	21,00	21,00	21,00	50.000,00	44.111,96	1	
07/11/2017	242	21,00	21,00	21,00	50.000,00	43.955,78	1	
11/11/2017	246	20,75	20,75	20,75	39.095,00	34.349,79	1	
14/11/2017	249	21,00	21,00	21,00	50.000,00	43.800,70	1	
15/11/2017	250	20,75	20,75	20,75	500.000,00	438.435,81	1	
19/11/2017	253	20,45	20,45	20,45	50.000,00	43.857,01	1	
20/11/2017	255	20,45	20,45	20,45	125.000,00	109.534,88	1	
21/11/2017	256	21,00	21,00	21,00	50.000,00	43.646,71	1	
24/11/2017	259	21,00	22,00	21,50	223.400,00	194.596,20	2	
25/11/2017	260	20,45	20,75	20,53	593.000,00	517.797,11	4	
27/11/2017	262	21,00	21,00	21,00	50.000,00	43.515,58	1	
30/11/2017	265	20,25	20,25	20,25	50.000,00	43.654,54	1	
01/12/2017	266	21,00	21,00	21,00	200.000,00	173.714,39	1	
08/12/2017	273	21,00	21,00	21,00	200.000,00	173.108,85	1	
10/12/2017	275	20,40	22,00	20,95	580.000,00	503.181,85	3	
11/12/2017	276	20,75	20,75	20,75	39.095,00	33.842,66	1	
15/12/2017	280	20,55	21,50	21,00	1.150.000,00	992.912,22	2	
20/12/2017	285	20,40	20,45	20,43	625.000,00	539.869,03	3	
21/12/2017	286	21,00	21,00	21,00	50.000,00	42.998,85	1	
22/12/2017	287	21,50	21,50	21,50	150.000,00	128.503,03	1	
23/12/2017	288	20,45	20,45	20,45	68.000,00	58.636,96	1	
25/12/2017	290	20,45	21,00	20,73	725.000,00	622.651,44	2	
28/12/2017	293	21,00	21,00	21,00	50.000,00	42.850,43	1	
29/12/2017	294	21,00	21,50	21,25	184.800,00	157.904,22	2	
30/12/2017	295	20,25	20,25	20,25	50.000,00	43.029,26	1	
31/12/2017	296	21,00	21,00	21,00	600.000,00	513.445,71	1	
10/01/2018	306	20,40	21,00	20,72	1.089.095,00	929.291,69	3	
13/01/2018	309	20,00	20,00	20,00	500.000,00	428.202,72	1	
15/01/2018	311	20,40	22,00	21,13	662.259,64	562.376,33	3	
16/01/2018	312	20,50	22,00	21,25	693.358,97	590.272,29	2	
20/01/2018	316	20,00	22,00	20,80	1.947.259,64	1.655.145,22	6	
23/01/2018	319	21,00	21,00	21,00	50.000,00	42.308,05	1	
25/01/2018	321	20,40	22,00	21,20	145.833,00	123.618,42	2	
27/01/2018	323	20,40	20,40	20,40	68.000,00	57.683,37	1	
30/01/2018	326	20,25	20,25	20,25	50.000,00	42.401,68	1	
31/01/2018	327	21,00	22,00	21,50	630.000,00	530.825,51	2	
04/02/2018	331	20,50	20,50	20,50	500.000,00	422.219,14	1	
06/02/2018	333	20,50	20,50	20,50	138.530,00	116.869,18	1	
08/02/2018	335	20,98	20,98	20,98	1.000.000,00	839.749,17	1	
09/02/2018	336	22,00	22,00	21,08	211.746,65	177.863,28	3	
10/02/2018	337	20,50	21,00	20,75	2.000.000,00	1.679.236,81	2	
11/02/2018	338	20,50	20,50	20,50	500.000,00	420.822,04	1	
13/02/2018	340	20,00	20,50	20,33	763.510,00	643.635,05	3	
14/02/2018	341	22,00	22,00	22,00	47.651,37	39.586,56	1	
15/02/2018	342	20,50	20,98	20,74	1.634.000,00	1.369.516,70	2	
16/02/2018	343	20,50	20,50	20,50	125.000,00	104.957,44	1	
17/02/2018	344	20,40	20,40	20,40	68.000,00	57.114,72	1	
19/02/2018	346	20,50	22,00	21,00	595.148,91	498.549,75	3	
20/02/2018	347	20,00	20,50	20,38	1.388.510,98	1.165.425,65	5	
21/02/2018	348	20,85	20,85	20,85	500.000,00	417.684,65	1	
22/02/2018	349	20,95	20,95	20,92	1.500.000,00	1.251.598,03	2	
23/02/2018	350	20,50	20,50	20,50	125.000,00	104.612,10	1	
24/02/2018	351	20,50	20,50	20,50	47.497,54	39.731,87	1	
25/02/2018	352	20,50	20,50	20,50	500.000,00	418.055,41	1	
26/02/2018	353	20,50	20,50	20,50	500.000,00	417.859,19	1	
27/02/2018	354	20,50	20,50	20,70	625.000,00	520.741,22	2	
28/02/2018	355	20,90	22,00	21,63	531.170,26	441.841,57	3	
01/03/2018	356	20,99	21,00	21,00	1.350.000,00	1.122.171,89	2	
03/03/2018	358	20,40	20,40	20,40	68.000,00	56.741,80	1	
04/03/2018	359	20,50	20,50	20,50	634.000,00	528.357,46	1	
					<b>81.347.429,36</b>	<b>74.244.959,17</b>	<b>372</b>	

PAGARÉ EN U\$S		10/03/2017						
Vencimiento	Plazo	Tasa Mínima	Tasa Máxima	Tasa Promedio	Monto Nominal	Monto Liquidado	Cant. Cheques	
26/10/2017	230	6,50	6,50	6,50	20.200,00	19.415,15	1	
09/11/2017	244	6,50	6,50	6,50	20.300,00	19.464,62	1	
30/11/2017	265	7,25	7,25	7,25	150.000,00	142.579,98	2	
					<b>190.500,00</b>	<b>181.459,75</b>	<b>4</b>	

## Cheques Autorizados para Listar - Sección II: de pago diferido patrocinados y avalados Ingresados 10/03/2017 Fuente: MAV

Segmento	ID	Nro Cheque	Banco	Cod.	Sucursal	Plaza	Emisión	Vto	Acredit.	mon.	Monto
Paqare Avalado		\$UIN091170001		000	0	Sin	Sin Inf.	09-11-17	48hs	U\$S	20.300,00
Paqare Avalado		\$UIN261070001		000	0	Sin	Sin Inf.	26-10-17	48hs	U\$S	20.200,00
Paqare Avalado		\$UPO301170001		000	0	Sin	Sin Inf.	30-11-17	48hs	U\$S	75.000,00
Paqare Avalado		\$UPO301170002		000	0	Sin	Sin Inf.	30-11-17	48hs	U\$S	75.000,00
Ch Dif Avalado		ACPY010900263	INDUSTR.	322	000000000001	Sin	Sin Inf.	01-09-17	48hs	\$	1.000.000,00
Ch Dif Avalado		ACPY030300228	MACRO	285	000000000794	Sin	Sin Inf.	03-03-18	48hs	\$	68.000,00
Ch Dif Avalado	144108	ACPY089090275	MACRO	285	0	Sin	Sin Inf.	08-09-17	48hs	\$	25.000,00
Ch Dif Avalado		ACPY080900274	INDUSTR.	322	000000000001	Sin	Sin Inf.	08-09-17	48hs	\$	1.000.000,00
Ch Dif Avalado		ACPY081000257	BAPRO	014	000000000324	Sin	Sin Inf.	08-10-17	48hs	\$	20.000,00
Ch Dif Avalado		ACPY090200205	GALICIA	007	000000000999	Sin	Sin Inf.	09-02-18	48hs	\$	125.000,00
Ch Dif Avalado		ACPY100100607	HSBC	150	000000000691	Sin	Sin Inf.	10-01-18	48hs	\$	500.000,00
Ch Dif Avalado		ACPY100200626	HSBC	150	000000000691	Sin	Sin Inf.	10-02-18	48hs	\$	500.000,00
Ch Dif Avalado		ACPY100700585	SUPERVIL.	027	000000000073	Sin	Sin Inf.	10-07-17	48hs	\$	100.000,00
Ch Dif Avalado		ACPY101000611	FRANCES	017	000000000077	Sin	Sin Inf.	10-10-17	48hs	\$	20.000,00
Ch Dif Avalado		ACPY101200600	BAPRO	014	000000000350	Sin	Sin Inf.	10-12-17	48hs	\$	50.000,00
Ch Dif Avalado		ACPY101200601	HSBC	150	000000000691	Sin	Sin Inf.	10-12-17	48hs	\$	500.000,00
Ch Dif Avalado	144109	ACPY110500251	CREDICOOP	191	0	Sin	Sin Inf.	11-05-17	48hs	\$	130.000,00
Ch Dif Avalado		ACPY130200237	GALICIA	007	000000000999	Sin	Sin Inf.	13-02-18	48hs	\$	125.000,00
Ch Dif Avalado		ACPY150100857	BAPRO	014	000000000350	Sin	Sin Inf.	15-01-18	48hs	\$	50.000,00
Ch Dif Avalado		ACPY150400784	CORDOBA	020	000000000364	Sin	Sin Inf.	15-04-17	48hs	\$	30.699,80
Ch Dif Avalado		ACPY150800897	MACRO	285	000000000366	Sin	Sin Inf.	15-08-17	48hs	\$	250.000,00
Ch Dif Avalado		ACPY150800898	GALICIA	007	000000000088	Sin	Sin Inf.	15-08-17	48hs	\$	50.000,00
Ch Dif Avalado		ACPY150900741	GALICIA	007	000000000149	Sin	Sin Inf.	15-09-17	48hs	\$	90.000,00
Ch Dif Avalado		ACPY150900742	INDUSTR.	322	000000000001	Sin	Sin Inf.	15-09-17	48hs	\$	1.000.000,00
Ch Dif Avalado		ACPY151000742	GALICIA	007	000000000149	Sin	Sin Inf.	15-10-17	48hs	\$	90.000,00
Ch Dif Avalado		ACPY151000743	FRANCES	017	000000000077	Sin	Sin Inf.	15-10-17	48hs	\$	20.000,00
Ch Dif Avalado		ACPY151000744	BAPRO	014	000000000324	Sin	Sin Inf.	15-10-17	48hs	\$	20.000,00
Ch Dif Avalado		ACPY160200272	GALICIA	007	000000000999	Sin	Sin Inf.	16-02-18	48hs	\$	125.000,00
Ch Dif Avalado		ACPY170200274	MACRO	285	000000000794	Sin	Sin Inf.	17-02-18	48hs	\$	68.000,00
Ch Dif Avalado		ACPY170800267	MACRO	285	000000000366	Sin	Sin Inf.	17-08-17	48hs	\$	250.000,00
Ch Dif Avalado		ACPY180800295	MACRO	285	000000000366	Sin	Sin Inf.	18-08-17	48hs	\$	250.000,00

**Bolsa de Comercio de Rosario**

Entidad Calificada autorizada por Resol. N° 17.500 de C.N.V.

Cheques Autorizados para Listar - Sección II: de pago diferido patrocinados y avalados Ingresados										10/03/2017	Fuente: MAV	
Segmento	ID	Nro Cheque	Banco	Cod.	Sucursal	Plaza	Emisión	Vto	Acredit.	mon.	Monio	
Ch Dif Avalado		ACPY181100354	BAPRO	014	000000000350	Sin	Sin Inf.	18-11-17	48hs	\$	50.000,00	
Ch Dif Avalado		ACPY190200283	FRANCES	017	000000000330	Sin	Sin Inf.	19-02-18	48hs	\$	47.497,54	
Ch Dif Avalado		ACPY200100777	GALICIA	007	000000000117	Sin	Sin Inf.	20-01-18	48hs	\$	125.000,00	
Ch Dif Avalado		ACPY200100778	HSBC	150	000000000691	Sin	Sin Inf.	20-01-18	48hs	\$	500.000,00	
Ch Dif Avalado		ACPY200200766	GALICIA	007	000000000117	Sin	Sin Inf.	20-02-18	48hs	\$	125.000,00	
Ch Dif Avalado		ACPY200200767	GALICIA	007	000000000999	Sin	Sin Inf.	20-02-18	48hs	\$	125.000,00	
Ch Dif Avalado		ACPY200200768	HSBC	150	000000000691	Sin	Sin Inf.	20-02-18	48hs	\$	500.000,00	
Ch Dif Avalado		ACPY200900666	GALICIA	007	000000000117	Sin	Sin Inf.	20-09-17	48hs	\$	125.000,00	
Ch Dif Avalado		ACPY201000619	GALICIA	007	000000000117	Sin	Sin Inf.	20-10-17	48hs	\$	125.000,00	
Ch Dif Avalado		ACPY201000620	FRANCES	017	000000000377	Sin	Sin Inf.	20-10-17	48hs	\$	20.000,00	
Ch Dif Avalado		ACPY201000621	BAPRO	014	000000000324	Sin	Sin Inf.	20-10-17	48hs	\$	20.000,00	
Ch Dif Avalado		ACPY201100638	GALICIA	007	000000000117	Sin	Sin Inf.	20-11-17	48hs	\$	125.000,00	
Ch Dif Avalado		ACPY201200716	GALICIA	007	000000000117	Sin	Sin Inf.	20-12-17	48hs	\$	125.000,00	
Ch Dif Avalado		ACPY201200717	HSBC	150	000000000691	Sin	Sin Inf.	20-12-17	48hs	\$	500.000,00	
Ch Dif Avalado		ACPY230200279	GALICIA	007	000000000999	Sin	Sin Inf.	23-02-18	48hs	\$	125.000,00	
Ch Dif Avalado		ACPY231000299	BAPRO	014	000000000324	Sin	Sin Inf.	23-10-17	48hs	\$	20.000,00	
Ch Dif Avalado		ACPY231200327	MACRO	285	000000000794	Sin	Sin Inf.	23-12-17	48hs	\$	68.000,00	
Ch Dif Avalado		ACPY240200357	FRANCES	017	000000000330	Sin	Sin Inf.	24-02-18	48hs	\$	47.497,54	
Ch Dif Avalado		ACPY240800314	MACRO	285	000000000366	Sin	Sin Inf.	24-08-17	48hs	\$	250.000,00	
Ch Dif Avalado		ACPY240800315	GALICIA	007	000000000088	Sin	Sin Inf.	24-08-17	48hs	\$	50.000,00	
Ch Dif Avalado		ACPY250100514	GALICIA	007	000000000117	Sin	Sin Inf.	25-01-18	48hs	\$	125.000,00	
Ch Dif Avalado		ACPY250900489	MACRO	285	000000000366	Sin	Sin Inf.	25-09-17	48hs	\$	250.000,00	
Ch Dif Avalado		ACPY251000462	GALICIA	007	000000000117	Sin	Sin Inf.	25-10-17	48hs	\$	125.000,00	
Ch Dif Avalado		ACPY251100521	GALICIA	007	000000000117	Sin	Sin Inf.	25-11-17	48hs	\$	125.000,00	
Ch Dif Avalado		ACPY251100522	MACRO	285	000000000794	Sin	Sin Inf.	25-11-17	48hs	\$	68.000,00	
Ch Dif Avalado		ACPY251100523	BAPRO	014	000000000350	Sin	Sin Inf.	25-11-17	48hs	\$	50.000,00	
Ch Dif Avalado		ACPY251200274	GALICIA	007	000000000117	Sin	Sin Inf.	25-12-17	48hs	\$	125.000,00	
Ch Dif Avalado		ACPY270100315	MACRO	285	000000000794	Sin	Sin Inf.	27-01-18	48hs	\$	68.000,00	
Ch Dif Avalado		ACPY270200362	GALICIA	007	000000000999	Sin	Sin Inf.	27-02-18	48hs	\$	125.000,00	
Ch Dif Avalado		ACPY271000300	C.B.S.AS.	029	000000000026	Sin	Sin Inf.	27-10-17	48hs	\$	150.000,00	
Ch Dif Avalado		ACPY281000346	MACRO	285	000000000794	Sin	Sin Inf.	28-10-17	48hs	\$	68.000,00	
Ch Dif Avalado		ACPY290800380	MACRO	285	000000000366	Sin	Sin Inf.	29-08-17	48hs	\$	250.000,00	
Ch Dif Avalado		ACPY310300164	CITI	016	000000000000	Sin	Sin Inf.	31-03-17	48hs	\$	1.300,00	
Ch Dif Avalado		ACPY310300765	CITI	016	000000000000	Sin	Sin Inf.	31-03-17	48hs	\$	506.707,52	
Ch Dif Avalado		AFFI070900007	HSBC	150	Entre Rios00	Sin	Sin Inf.	07-09-17	48hs	\$	75.000,00	
Ch Dif Avalado		AFFI101200045	MACRO	285	Sanpedro Dei	Sin	Sin Inf.	10-12-17	48hs	\$	30.000,00	
Ch Dif Avalado		AFFI240900013	BAPRO	014	L De Zamora0	Sin	Sin Inf.	24-09-17	48hs	\$	22.320,00	
Ch Dif Avalado		AFFI241000024	BAPRO	014	L De Zamora0	Sin	Sin Inf.	24-10-17	48hs	\$	22.860,00	
Ch Dif Avalado		AFFI241100014	BAPRO	014	L De Zamora0	Sin	Sin Inf.	24-11-17	48hs	\$	23.400,00	
Ch Dif Avalado		AFFI250100044	GALICIA	007	Tucuman00000	Sin	Sin Inf.	25-01-18	48hs	\$	20.833,00	
Ch Dif Avalado		AFFI280200093	CREDICOOP	191	Martinez2000	Sin	Sin Inf.	28-02-18	48hs	\$	15.585,13	
Ch Dif Avalado		AFFI280200094	CREDICOOP	191	Martinez2000	Sin	Sin Inf.	28-02-18	48hs	\$	15.585,13	
Ch Dif Avalado		AFFI310100036	MACRO	285	Sanpedro Dei	Sin	Sin Inf.	31-01-18	48hs	\$	30.000,00	
Ch Dif Avalado		ARPY100700018	CREDICOOP	191	119	Sin	Sin Inf.	10-07-17	48hs	\$	245.150,00	
Ch Dif Avalado		ARPY160100043	NEQUEN	037	0	Sin	Sin Inf.	16-01-18	48hs	\$	60.358,97	
Ch Dif Avalado		AVLR061000004	SANTANDER	072	Suc Oran	Sin	Sin Inf.	06-10-17	48hs	\$	250.000,00	
Ch Dif Avalado		AVLR131000002	SANTANDER	072	Suc Oran	Sin	Sin Inf.	13-10-17	48hs	\$	250.000,00	
Ch Dif Avalado		AVLR140900003	SANTANDER	072	Diag. Norte	Sin	Sin Inf.	14-09-17	48hs	\$	600.000,00	
Ch Dif Avalado		AVLR201000004	SANTANDER	072	Suc Oran	Sin	Sin Inf.	20-10-17	48hs	\$	97.500,00	
Ch Dif Avalado		AVLR290900002	SANTANDER	072	Suc Oran	Sin	Sin Inf.	29-09-17	48hs	\$	250.000,00	
Ch Dif Avalado		BLDA011200006	MACRO	285	Galvez	Sin	Sin Inf.	01-12-17	48hs	\$	200.000,00	
Ch Dif Avalado		BLDA081200002	MACRO	285	Galvez	Sin	Sin Inf.	08-12-17	48hs	\$	200.000,00	
Ch Dif Avalado		BLDA150500038	NACION	011	Veinticinco	Sin	Sin Inf.	15-05-17	48hs	\$	600.000,00	
Ch Dif Avalado		BLDA241100003	MACRO	285	Galvez	Sin	Sin Inf.	24-11-17	48hs	\$	200.000,00	
Ch Dif Avalado		CAMP040900009	GALICIA	007	000000000999	Sin	Sin Inf.	04-09-17	48hs	\$	570.000,00	
Ch Dif Avalado		CAMP152000009	HSBC	150	00000000652	Sin	Sin Inf.	15-12-17	48hs	\$	150.000,00	
Ch Dif Avalado		CAMP221200006	HSBC	150	00000000652	Sin	Sin Inf.	22-12-17	48hs	\$	150.000,00	
Ch Dif Avalado		CAMP291200004	HSBC	150	00000000652	Sin	Sin Inf.	29-12-17	48hs	\$	134.800,00	
Ch Dif Avalado		CONE200300025	CORRIENT.	094	000000000999	Sin	Sin Inf.	20-03-17	48hs	\$	168.605,00	
Ch Dif Avalado		CONE220500005	NACION	011	000000000254	Sin	Sin Inf.	22-05-17	48hs	\$	40.000,00	
Ch Dif Avalado		CONE220600006	NACION	011	000000000254	Sin	Sin Inf.	22-06-17	48hs	\$	40.000,00	
Ch Dif Avalado		CONE220700004	NACION	011	000000000254	Sin	Sin Inf.	22-07-17	48hs	\$	44.112,00	
Ch Dif Avalado		CONE230300003	PATAGONIA	034	000000000115	Sin	Sin Inf.	23-03-17	48hs	\$	250.000,00	
Ch Dif Avalado		CONE230600004	NACION	011	000000000254	Sin	Sin Inf.	23-06-17	48hs	\$	30.000,00	
Ch Dif Avalado		CONE240600005	NACION	011	000000000254	Sin	Sin Inf.	24-06-17	48hs	\$	29.157,00	
Ch Dif Avalado		CONE250300011	NACION	011	000000000225	Sin	Sin Inf.	25-03-17	48hs	\$	71.874,00	
Ch Dif Avalado		CONE280300007	CORRIENT.	094	000000000999	Sin	Sin Inf.	28-03-17	48hs	\$	40.000,00	
Ch Dif Avalado		CONE280300008	CORRIENT.	094	000000000999	Sin	Sin Inf.	28-03-17	48hs	\$	52.000,00	
Ch Dif Avalado		CONE300300013	NACION	011	000000000286	Sin	Sin Inf.	30-03-17	48hs	\$	75.000,00	
Ch Dif Avalado		CREC060400002	ICBC	015	065	Sin	Sin Inf.	06-04-17	48hs	\$	96.864,00	
Ch Dif Avalado		CREC090500002	GALICIA	007	171	Sin	Sin Inf.	09-05-17	48hs	\$	2.000.000,00	
Ch Dif Avalado		CUAV060200021	CREDICOOP	191	Godoy Cruz	Sin	Sin Inf.	06-02-18	48hs	\$	138.530,00	
Ch Dif Avalado		CUAV120400016	SUPERVIL.	027	San Luis	Sin	Sin Inf.	12-04-17	48hs	\$	39.333,54	
Ch Dif Avalado		CUAV130200018	CREDICOOP	191	Godoy Cruz	Sin	Sin Inf.	13-02-18	48hs	\$	138.510,00	
Ch Dif Avalado		CUAV130400013	SUPERVIL.	027	San Luis	Sin	Sin Inf.	13-04-17	48hs	\$	103.942,11	
Ch Dif Avalado		CUAV150600062	FRANCES	017	Mendoza	Sin	Sin Inf.	15-06-17	48hs	\$	50.000,00	
Ch Dif Avalado		CUAV200200052	CREDICOOP	191	Godoy Cruz	Sin	Sin Inf.	20-02-18	48hs	\$	138.510,98	
Ch Dif Avalado		CUAV210600017	SUPERVIL.	027	Tupungato	Sin	Sin Inf.	21-06-17	48hs	\$	100.000,00	
Ch Dif Avalado		CUAV300400079	FRANCES	017	Mendoza	Sin	Sin Inf.	30-04-17	48hs	\$	50.000,00	
Ch Dif Avalado		CUAV310300041	FRANCES	017	Mendoza	Sin	Sin Inf.	31-03-17	48hs	\$	50.000,00	
Ch Dif Avalado		CUAV310500031	FRANCES	017	Mendoza	Sin	Sin Inf.	31-05-17	48hs	\$	50.000,00	
Ch Dif Avalado		DULC030700026	GALICIA	007	L.Demartinez	Sin	Sin Inf.	03-07-17	48hs	\$	84.563,00	
Ch Dif Avalado		DULC040700032	GALICIA	007	L.Demartinez	Sin	Sin Inf.	04-07-17	48hs	\$	91.389,00	
Ch Dif Avalado		DULC050700032	GALICIA	007	L.Demartinez	Sin	Sin Inf.	05-07-17	48hs	\$	74.569,00	
Ch Dif Avalado		DULC060700027	GALICIA	007	L.Demartinez	Sin	Sin Inf.	06-07-17	48hs	\$	83.687,00	
Ch Dif Avalado		DULC070700027	GALICIA	007	L.Demartinez	Sin	Sin Inf.	07-07-17	48hs	\$	95.689,00	
Ch Dif Avalado		DULC100700025	GALICIA	007	L.Demartinez	Sin	Sin Inf.	10-07-17	48hs	\$	65.478,00	
Ch Dif Avalado		DULC110700029	GALICIA	007	L.Demartinez	Sin	Sin Inf.	11-07-17	48hs	\$	88.702,00	
Ch Dif Avalado		DULC120700031	GALICIA	007	L.Demartinez	Sin	Sin Inf.	12-07-17	48hs	\$	94.321,00	
Ch Dif Avalado		DULC130700030	GALICIA	007	L.Demartinez	Sin	Sin Inf.	13-07-17	48hs	\$	88.320,00	
Ch Dif Avalado		DULC140700033	GALICIA	007	L.Demartinez	Sin	Sin Inf.	14-07-17	48hs	\$	83.258,00	
Ch Dif Avalado		DULC170700021	GALICIA	007	L.Demartinez	Sin	Sin Inf.	17-07-17	48hs	\$	88.008,00	
Ch Dif Avalado		DULC180700027	GALICIA	007	L.Demartinez	Sin	Sin Inf.	18-07-17	48hs	\$	90.478,00	
Ch Dif Avalado		DULC190700024	GALICIA	007	L.Demartinez	Sin	Sin Inf.	19-07-17	48hs	\$	83.528,00	
Ch Dif Avalado		DULC200700030	GALICIA	007	L.Demartinez	Sin	Sin Inf.	20-07-17	48hs	\$	92.319,00	
Ch Dif Avalado		DULC200700032	GALICIA	007	L.Demartinez	Sin	Sin Inf.	20-07-17	48hs	\$	90.523,00	
Ch Dif Avalado		DULC210700039	GALICIA	007	L.Demartinez	Sin	Sin Inf.	21-07-17	48hs	\$	88.325,00	
Ch Dif Avalado		DULC240700023	GALICIA	007	L.Demartinez	Sin	Sin Inf.	24-07-17	48hs	\$	95.623,00	
Ch Dif Avalado		DULC250700030	GALICIA	007	L.Demartinez	Sin	Sin Inf.	25-07-17	48hs	\$	84.569,00	
Ch Dif Avalado		DULC250700031	GALICIA	007	L.Demartinez	Sin	Sin Inf.	25-07-17	48hs	\$	77.892,00	
Ch Dif Avalado		DULC250700022	GALICIA	007	L.Demartinez	Sin	Sin Inf.	26-07-17	48hs	\$	90.588,00	
Ch Dif Avalado		DULC270700024	GALICIA	007	L.Demartinez	Sin	Sin Inf.	27-07-17	48hs	\$	69.027,00	
Ch Dif Avalado		DULC280700032	GALICIA	007	L.Demartinez	Sin	Sin Inf.	28-07-17	48hs	\$	77.328,00	
Ch Dif Avalado		DULC310700021	GALICIA	007	L.Demartinez	Sin	Sin Inf.	31-07-17	48hs	\$	89.532,00	
Ch Dif Avalado		FEDE010300048	BAPRO	014	Navarro	Sin						



# Bolsa de Comercio de Rosario

Entidad Calificada autorizada por Resol. N° 17.500 de C.N.V.



Cheques Autorizados para Listar - Sección II: de pago diferido patrocinados y avalados Ingresados 10/03/2017												Fuente: MAV	
Segmento	ID	Nro Cheque	Banco	Cod.	Sucursal	Plaza	Emisión	Vto	Acredit.	mon.	Monto		
Ch Dif Avalado	144114	FEDE051200070	COINAG	431	0	Sin	Sin Inf.	05-12-17	48hs	\$	125,000.00		
Ch Dif Avalado	144122	FEDE070400070	SANTANDER	072	0	Sin	Sin Inf.	07-04-17	48hs	\$	20,865.00		
Ch Dif Avalado	144123	FEDE070500046	SANTANDER	072	0	Sin	Sin Inf.	07-05-17	48hs	\$	20,865.00		
Ch Dif Avalado	144124	FEDE070600049	SANTANDER	072	0	Sin	Sin Inf.	07-06-17	48hs	\$	10,683.68		
Ch Dif Avalado		FEDE080200028	BAPRO	014	Navarro	Sin	Sin Inf.	08-02-18	48hs	\$	1,000,000.00		
Ch Dif Avalado	144118	FEDE090100046	COINAG	431	0	Sin	Sin Inf.	09-01-18	48hs	\$	125,000.00		
Ch Dif Avalado		FEDE100200125	BAPRO	014	Tres Arroyos	Sin	Sin Inf.	10-02-18	48hs	\$	1,500,000.00		
Ch Dif Avalado		FEDE110700057	SUPERVIL.	027	Mendoza-B Ci	Sin	Sin Inf.	11-07-17	48hs	\$	60,000.00		
Ch Dif Avalado	144115	FEDE121200073	COINAG	431	0	Sin	Sin Inf.	12-12-17	48hs	\$	125,000.00		
Ch Dif Avalado		FEDE150200097	BAPRO	014	Navarro	Sin	Sin Inf.	15-02-18	48hs	\$	1,000,000.00		
Ch Dif Avalado	144119	FEDE160100062	COINAG	431	0	Sin	Sin Inf.	16-01-18	48hs	\$	125,000.00		
Ch Dif Avalado		FEDE170700070	SUPERVIL.	027	Mendoza-B Ci	Sin	Sin Inf.	17-07-17	48hs	\$	110,000.00		
Ch Dif Avalado	144116	FEDE191200067	COINAG	431	0	Sin	Sin Inf.	19-12-17	48hs	\$	125,000.00		
Ch Dif Avalado		FEDE220200052	BAPRO	014	Navarro	Sin	Sin Inf.	22-02-18	48hs	\$	1,000,000.00		
Ch Dif Avalado	144120	FEDE230100058	COINAG	431	0	Sin	Sin Inf.	23-01-18	48hs	\$	125,000.00		
Ch Dif Avalado	144117	FEDE261200054	COINAG	431	0	Sin	Sin Inf.	26-12-17	48hs	\$	125,000.00		
Ch Dif Avalado	144121	FEDE310100108	COINAG	431	0	Sin	Sin Inf.	31-01-18	48hs	\$	125,000.00		
Ch Dif Avalado		FOBA100600070	SANTANDER	072	000000000474	Sin	Sin Inf.	10-06-17	48hs	\$	35,000.00		
Ch Dif Avalado		FOBA250500042	SANTANDER	072	000000000474	Sin	Sin Inf.	25-05-17	48hs	\$	35,000.00		
Ch Dif Avalado		FOBA300500109	ICBC	015	000000000007	Sin	Sin Inf.	30-05-17	48hs	\$	873,230.00		
Ch Dif Avalado		FOBA300600133	SANTANDER	072	000000000474	Sin	Sin Inf.	30-06-17	48hs	\$	35,000.00		
Ch Dif Avalado		FOGA070400001	CHACO	030	030	Sin	Sin Inf.	07-04-17	48hs	\$	75,000.00		
Ch Dif Avalado		FOGA130500001	NACION	011	409	Sin	Sin Inf.	13-05-17	48hs	\$	35,000.00		
Ch Dif Avalado		FOGA180500001	NACION	011	409	Sin	Sin Inf.	18-05-17	48hs	\$	35,180.00		
Ch Dif Avalado		FOGA220500001	CREDICOOP	191	378	Sin	Sin Inf.	22-05-17	48hs	\$	36,000.00		
Ch Dif Avalado		GANA040700002	BAPRO	014	Henderson	Sin	Sin Inf.	04-07-17	48hs	\$	112,000.00		
Ch Dif Avalado		GANA060600003	BAPRO	014	Henderson	Sin	Sin Inf.	06-06-17	48hs	\$	112,000.00		
Ch Dif Avalado		GANA130600002	BAPRO	014	Henderson	Sin	Sin Inf.	13-06-17	48hs	\$	112,000.00		
Ch Dif Avalado		GANA200600002	BAPRO	014	Henderson	Sin	Sin Inf.	20-06-17	48hs	\$	112,000.00		
Ch Dif Avalado		GANA270600001	BAPRO	014	Henderson	Sin	Sin Inf.	27-06-17	48hs	\$	112,000.00		
Ch Dif Avalado		GANA300600023	NACION	011	Arias	Sin	Sin Inf.	30-06-17	48hs	\$	604,000.00		
Ch Dif Avalado		GARA010500273	HSBC	150	54	Sin	Sin Inf.	01-05-17	48hs	\$	291,878.59		
Ch Dif Avalado		GARA070900458	PATAGONIA	034	272	Sin	Sin Inf.	07-09-17	48hs	\$	19,770.00		
Ch Dif Avalado		GARA080800514	CREDICOOP	191	537	Sin	Sin Inf.	08-08-17	48hs	\$	49,500.00		
Ch Dif Avalado		GARA080900435	CREDICOOP	191	537	Sin	Sin Inf.	08-09-17	48hs	\$	51,850.00		
Ch Dif Avalado		GARA090200377	HSBC	150	16	Sin	Sin Inf.	09-02-18	48hs	\$	39,095.28		
Ch Dif Avalado		GARA100101032	HSBC	150	16	Sin	Sin Inf.	10-01-18	48hs	\$	39,095.00		
Ch Dif Avalado		GARA100501141	SUPERVIL.	027	999	Sin	Sin Inf.	10-05-17	48hs	\$	2,000,000.00		
Ch Dif Avalado		GARA100501142	SUPERVIL.	027	999	Sin	Sin Inf.	10-05-17	48hs	\$	2,000,000.00		
Ch Dif Avalado		GARA100501143	SUPERVIL.	027	999	Sin	Sin Inf.	10-05-17	48hs	\$	2,000,000.00		
Ch Dif Avalado		GARA100501144	SUPERVIL.	027	999	Sin	Sin Inf.	10-05-17	48hs	\$	2,000,000.00		
Ch Dif Avalado		GARA110400478	FRANCES	017	473	Sin	Sin Inf.	11-04-17	48hs	\$	400,000.00		
Ch Dif Avalado		GARA110400479	FRANCES	017	473	Sin	Sin Inf.	11-04-17	48hs	\$	400,000.00		
Ch Dif Avalado		GARA110500443	FRANCES	017	473	Sin	Sin Inf.	11-05-17	48hs	\$	400,000.00		
Ch Dif Avalado		GARA110500444	FRANCES	017	473	Sin	Sin Inf.	11-05-17	48hs	\$	300,000.00		
Ch Dif Avalado		GARA111100519	HSBC	150	16	Sin	Sin Inf.	11-11-17	48hs	\$	39,095.00		
Ch Dif Avalado		GARA111200474	HSBC	150	16	Sin	Sin Inf.	11-12-17	48hs	\$	39,095.00		
Ch Dif Avalado		GARA120400519	GALICIA	007	160	Sin	Sin Inf.	12-04-17	48hs	\$	3,097.22		
Ch Dif Avalado		GARA120900609	HSBC	150	16	Sin	Sin Inf.	12-09-17	48hs	\$	39,095.00		
Ch Dif Avalado		GARA120900610	FRANCES	017	473	Sin	Sin Inf.	12-09-17	48hs	\$	300,000.00		
Ch Dif Avalado		GARA120900611	FRANCES	017	473	Sin	Sin Inf.	12-09-17	48hs	\$	300,000.00		
Ch Dif Avalado		GARA120900612	FRANCES	017	473	Sin	Sin Inf.	12-09-17	48hs	\$	300,000.00		
Ch Dif Avalado		GARA120900613	FRANCES	017	473	Sin	Sin Inf.	12-09-17	48hs	\$	349,252.00		
Ch Dif Avalado		GARA121000577	HSBC	150	16	Sin	Sin Inf.	12-10-17	48hs	\$	39,095.00		
Ch Dif Avalado		GARA130800522	HSBC	150	16	Sin	Sin Inf.	13-08-17	48hs	\$	39,095.00		
Ch Dif Avalado		GARA130800522	CREDICOOP	191	136	Sin	Sin Inf.	13-08-17	48hs	\$	12,300.00		
Ch Dif Avalado		GARA130900440	FRANCES	017	263	Sin	Sin Inf.	13-09-17	48hs	\$	49,560.00		
Ch Dif Avalado		GARA140600512	HSBC	150	16	Sin	Sin Inf.	14-06-17	48hs	\$	39,095.00		
Ch Dif Avalado		GARA140700494	HSBC	150	16	Sin	Sin Inf.	14-07-17	48hs	\$	39,095.00		
Ch Dif Avalado		GARA140800534	FRANCES	017	473	Sin	Sin Inf.	14-08-17	48hs	\$	400,000.00		
Ch Dif Avalado		GARA140800535	FRANCES	017	473	Sin	Sin Inf.	14-08-17	48hs	\$	400,000.00		
Ch Dif Avalado		GARA140800536	FRANCES	017	473	Sin	Sin Inf.	14-08-17	48hs	\$	400,000.00		
Ch Dif Avalado		GARA150501326	HSBC	150	54	Sin	Sin Inf.	15-05-17	48hs	\$	291,878.60		
Ch Dif Avalado		GARA150501327	HSBC	150	16	Sin	Sin Inf.	15-05-17	48hs	\$	39,095.00		
Ch Dif Avalado		GARA160800558	SANTANDER	072	482	Sin	Sin Inf.	16-08-17	48hs	\$	26,400.00		
Ch Dif Avalado		GARA170400457	CITI	016	0	Sin	Sin Inf.	17-04-17	48hs	\$	1,234.13		
Ch Dif Avalado		GARA170400457	CREDICOOP	191	1	Sin	Sin Inf.	17-04-17	48hs	\$	1,234.13		
Ch Dif Avalado		GARA170500470	SUPERVIL.	027	999	Sin	Sin Inf.	17-05-17	48hs	\$	2,000,000.00		
Ch Dif Avalado		GARA170500471	SUPERVIL.	027	999	Sin	Sin Inf.	17-05-17	48hs	\$	2,000,000.00		
Ch Dif Avalado		GARA200301203	GALICIA	007	999	Sin	Sin Inf.	20-03-17	48hs	\$	1,532.44		
Ch Dif Avalado		GARA210300523	BAPRO	014	24	Sin	Sin Inf.	21-03-17	48hs	\$	1,265.80		
Ch Dif Avalado		GARA210300524	BAPRO	014	389	Sin	Sin Inf.	21-03-17	48hs	\$	3,050.76		
Ch Dif Avalado		GARA220300579	PATAGONIA	034	10	Sin	Sin Inf.	22-03-17	48hs	\$	8,088.90		
Ch Dif Avalado		GARA220300580	SUPERVIL.	027	5	Sin	Sin Inf.	22-03-17	48hs	\$	2,883.08		
Ch Dif Avalado		GARA230300542	FRANCES	017	43	Sin	Sin Inf.	23-03-17	48hs	\$	17,146.00		
Ch Dif Avalado		GARA230700570	PATAGONIA	034	272	Sin	Sin Inf.	23-07-17	48hs	\$	29,330.00		
Ch Dif Avalado		GARA230800553	PATAGONIA	034	272	Sin	Sin Inf.	23-08-17	48hs	\$	29,330.00		
Ch Dif Avalado		GARA240500552	SUPERVIL.	027	999	Sin	Sin Inf.	24-05-17	48hs	\$	1,322,960.00		
Ch Dif Avalado		GARA240500553	CITI	016	0	Sin	Sin Inf.	24-05-17	48hs	\$	823,675.79		
Ch Dif Avalado		GARA250300785	CREDICOOP	191	140	Sin	Sin Inf.	25-03-17	48hs	\$	2,046.27		
Ch Dif Avalado		GARA280500689	SANTANDER	072	403	Sin	Sin Inf.	28-05-17	48hs	\$	4,508.75		
Ch Dif Avalado		GARA280800700	SANTANDER	072	153	Sin	Sin Inf.	28-08-17	48hs	\$	90,000.00		
Ch Dif Avalado		GARA300101460	NACION	011	97	Sin	Sin Inf.	30-01-18	48hs	\$	50,000.00		
Ch Dif Avalado		GARA300301232	CITI	016	0	Sin	Sin Inf.	30-03-17	48hs	\$	28,582.71		
Ch Dif Avalado		GARA300301233	GALICIA	007	62	Sin	Sin Inf.	30-03-17	48hs	\$	7,760.65		
Ch Dif Avalado		GARA300402343	NACION	011	97	Sin	Sin Inf.	30-04-17	48hs	\$	50,000.00		
Ch Dif Avalado		GARA300502198	NACION	011	97	Sin	Sin Inf.	30-05-17	48hs	\$	50,000.00		
Ch Dif Avalado		GARA300602954	NACION	011	97	Sin	Sin Inf.	30-06-17	48hs	\$	50,000.00		
Ch Dif Avalado		GARA300701727	NACION	011	97	Sin	Sin Inf.	30-07-17	48hs	\$	50,000.00		
Ch Dif Avalado		GARA300701728	MACRO	285	838	Sin	Sin Inf.	30-07-17	48hs	\$	95,000.00		
Ch Dif Avalado	144107	GARA300801430	SUPERVIL.	027	0	Sin	Sin Inf.	30-08-17	48hs	\$	30,000.00		
Ch Dif Avalado		GARA300801431	NACION	011	97	Sin	Sin Inf.	30-08-17	48hs	\$	50,000.00		
Ch Dif Avalado		GARA300801432	CREDICOOP	191	537	Sin	Sin Inf.	30-08-17	48hs	\$	50,460.00		
Ch Dif Avalado		GARA300902126	NACION	011	97	Sin	Sin Inf.	30-09-17	48hs	\$	50,000.00		
Ch Dif Avalado		GARA301001475	NACION	011	97	Sin	Sin Inf.	30-10-17	48hs	\$	50,000.00		
Ch Dif Avalado		GARA301102630	NACION	011	97	Sin	Sin Inf.	30-11-17	48hs	\$	50,000.00		
Ch Dif Avalado		GARA301201644	NACION	011	97	Sin	Sin Inf.	30-12-17	48hs	\$	50,000.00		
Ch Dif Avalado		GARA310301232	MACRO	285	582	Sin	Sin Inf.	31-03-17	48hs	\$	3,166.42		
Ch Dif Avalado		GARA310801394	CREDICOOP	191	136	Sin	Sin Inf.	31-08-17	48hs	\$	12,500.00		
Ch Dif Avalado		GARA310801395	PATAGONIA	034	272	Sin	Sin Inf.	31-08-17	48hs	\$	10,000.00		
Ch Dif Avalado		GARA310801396	NACION	011	343	Sin	Sin Inf.	31-08-17	48hs	\$	200,752.82		
Ch Dif Avalado		GAVA050500119	NACION	011	Berrotaran	Sin	Sin Inf.	05-05-17	48hs	\$	400,000.00		
Ch Dif Avalado		GAVA060500091	CREDICOOP	191	Firmat	Sin	Sin Inf.	06-05-17	48hs	\$	212,145.99		
Ch Dif Avalado		GAVA060700068	CREDICOOP	191	Avellaneda	Sin	Sin Inf.	06-07-17	48hs	\$	39,000.00		
Ch Dif Avalado		GAVA070500071	SANTA FE	330	Wheelwright	Sin	Sin Inf.	07-05-17	48hs	\$	242,139.96		



Cheques Autorizados para Listar - Sección II: de pago diferido patrocinados y avalados											Ingresados	10/03/2017	Fuente: MAV		
Segmento	ID	Nro Cheque	Banco	Cod.	Sucursal	Plaza	Emisión	Vto	Acredit.	mon.	Monto				
Ch Dif Avalado		GAVA071100104	CREDICOOP	191	Avellaneda	Sin	Sin Inf.	07-11-17	48hs	\$	50.000,00				
Ch Dif Avalado		GAVA090400067	PATAGONIA	034	Rosario	Sin	Sin Inf.	09-04-17	48hs	\$	431.310,13				
Ch Dif Avalado		GAVA091000068	CREDICOOP	191	Avellaneda	Sin	Sin Inf.	09-10-17	48hs	\$	50.000,00				
Ch Dif Avalado		GAVA100800153	CREDICOOP	191	Avellaneda	Sin	Sin Inf.	10-08-17	48hs	\$	50.000,00				
Ch Dif Avalado		GAVA110900074	CREDICOOP	191	Avellaneda	Sin	Sin Inf.	11-09-17	48hs	\$	50.000,00				
Ch Dif Avalado		GAVA140700085	CREDICOOP	191	Avellaneda	Sin	Sin Inf.	14-07-17	48hs	\$	39.000,00				
Ch Dif Avalado		GAVA140900076	CREDICOOP	191	Avellaneda	Sin	Sin Inf.	14-09-17	48hs	\$	50.000,00				
Ch Dif Avalado		GAVA141100093	CREDICOOP	191	Avellaneda	Sin	Sin Inf.	14-11-17	48hs	\$	50.000,00				
Ch Dif Avalado		GAVA170300103	CREDICOOP	191	Canada De Go	Sin	Sin Inf.	17-03-17	48hs	\$	60.000,00				
Ch Dif Avalado		GAVA171000104	CREDICOOP	191	Avellaneda	Sin	Sin Inf.	17-10-17	48hs	\$	50.000,00				
Ch Dif Avalado		GAVA180900079	CREDICOOP	191	Avellaneda	Sin	Sin Inf.	18-09-17	48hs	\$	50.000,00				
Ch Dif Avalado		GAVA200300187	CORDOBA	020	Las Varillas	Sin	Sin Inf.	20-03-17	48hs	\$	73.000,00				
Ch Dif Avalado		GAVA200300188	MACRO	285	Las Pareias	Sin	Sin Inf.	20-03-17	48hs	\$	283.479,00				
Ch Dif Avalado		GAVA200900201	CREDICOOP	191	Avellaneda	Sin	Sin Inf.	20-09-17	48hs	\$	50.000,00				
Ch Dif Avalado		GAVA201000181	CREDICOOP	191	Avellaneda	Sin	Sin Inf.	20-10-17	48hs	\$	50.000,00				
Ch Dif Avalado		GAVA210800070	CREDICOOP	191	Avellaneda	Sin	Sin Inf.	21-08-17	48hs	\$	50.000,00				
Ch Dif Avalado		GAVA211100121	CREDICOOP	191	Avellaneda	Sin	Sin Inf.	21-11-17	48hs	\$	50.000,00				
Ch Dif Avalado		GAVA211200101	CREDICOOP	191	Avellaneda	Sin	Sin Inf.	21-12-17	48hs	\$	50.000,00				
Ch Dif Avalado		GAVA230100115	CREDICOOP	191	Avellaneda	Sin	Sin Inf.	23-01-18	48hs	\$	50.000,00				
Ch Dif Avalado		GAVA240800087	CREDICOOP	191	Avellaneda	Sin	Sin Inf.	24-08-17	48hs	\$	50.000,00				
Ch Dif Avalado		GAVA261000110	CREDICOOP	191	Avellaneda	Sin	Sin Inf.	26-10-17	48hs	\$	50.000,00				
Ch Dif Avalado		GAVA270500101	MACRO	285	Sobremonte	Sin	Sin Inf.	27-05-17	48hs	\$	275.000,00				
Ch Dif Avalado		GAVA271100091	CREDICOOP	191	Avellaneda	Sin	Sin Inf.	27-11-17	48hs	\$	50.000,00				
Ch Dif Avalado		GAVA280800102	CREDICOOP	191	Avellaneda	Sin	Sin Inf.	28-08-17	48hs	\$	50.000,00				
Ch Dif Avalado		GAVA281200129	CREDICOOP	191	Avellaneda	Sin	Sin Inf.	28-12-17	48hs	\$	50.000,00				
Ch Dif Avalado		GAVA290900096	CREDICOOP	191	Avellaneda	Sin	Sin Inf.	29-09-17	48hs	\$	50.000,00				
Ch Dif Avalado		GAVA291200114	CREDICOOP	191	Avellaneda	Sin	Sin Inf.	29-12-17	48hs	\$	50.000,00				
Ch Dif Avalado		GAVA300600510	GALICIA	007	Rufino	Sin	Sin Inf.	30-06-17	48hs	\$	220.000,00				
Ch Dif Avalado		GAVA300600511	GALICIA	007	Rufino	Sin	Sin Inf.	30-06-17	48hs	\$	220.000,00				
Ch Dif Avalado		GAVA300600512	GALICIA	007	Rufino	Sin	Sin Inf.	30-06-17	48hs	\$	136.769,05				
Ch Dif Avalado		GAVA300700246	MACRO	285	Oliva	Sin	Sin Inf.	30-07-17	48hs	\$	85.000,00				
Ch Dif Avalado		GAVA310500372	NACION	011	Firmat	Sin	Sin Inf.	31-05-17	48hs	\$	160.000,00				
Ch Dif Avalado		GAVA310500373	GALICIA	007	Quintana	Sin	Sin Inf.	31-05-17	48hs	\$	100.000,00				
Ch Dif Avalado		GAVA310500374	MACRO	285	Oliva	Sin	Sin Inf.	31-05-17	48hs	\$	80.000,00				
Ch Dif Avalado		GAVA311000162	CREDICOOP	191	Avellaneda	Sin	Sin Inf.	31-10-17	48hs	\$	50.000,00				
Ch Dif Avalado		INGA020500069	JULIO	305	25 De Mayo	Sin	Sin Inf.	02-05-17	48hs	\$	91.821,88				
Ch Dif Avalado		INGA040200077	CREDICOOP	191	Bicentenario	Sin	Sin Inf.	04-02-18	48hs	\$	500.000,00				
Ch Dif Avalado		INGA040300077	ITAU	259	Plaza San Ma	Sin	Sin Inf.	04-03-18	48hs	\$	634.000,00				
Ch Dif Avalado		INGA110200083	CREDICOOP	191	Bicentenario	Sin	Sin Inf.	11-02-18	48hs	\$	500.000,00				
Ch Dif Avalado		INGA150200185	ITAU	259	Plaza San Ma	Sin	Sin Inf.	15-02-18	48hs	\$	634.000,00				
Ch Dif Avalado		INGA150400250	FINANSUR	303	Casa Central	Sin	Sin Inf.	15-04-17	48hs	\$	50.000,00				
Ch Dif Avalado		INGA150500237	GALICIA	007	Belgrano R	Sin	Sin Inf.	15-05-17	48hs	\$	500.000,00				
Ch Dif Avalado		INGA150500238	FINANSUR	303	Casa Central	Sin	Sin Inf.	15-05-17	48hs	\$	50.000,00				
Ch Dif Avalado		INGA150600195	GALICIA	007	Belgrano R	Sin	Sin Inf.	15-06-17	48hs	\$	500.000,00				
Ch Dif Avalado		INGA150600196	FINANSUR	303	Casa Central	Sin	Sin Inf.	15-06-17	48hs	\$	50.000,00				
Ch Dif Avalado		INGA150700204	GALICIA	007	Belgrano R	Sin	Sin Inf.	15-07-17	48hs	\$	500.000,00				
Ch Dif Avalado		INGA150700205	FINANSUR	303	Casa Central	Sin	Sin Inf.	15-07-17	48hs	\$	50.000,00				
Ch Dif Avalado		INGA150800238	GALICIA	007	Belgrano R	Sin	Sin Inf.	15-08-17	48hs	\$	500.000,00				
Ch Dif Avalado		INGA150800239	FINANSUR	303	Casa Central	Sin	Sin Inf.	15-08-17	48hs	\$	50.000,00				
Ch Dif Avalado		INGA150900205	GALICIA	007	Belgrano R	Sin	Sin Inf.	15-09-17	48hs	\$	500.000,00				
Ch Dif Avalado		INGA151000179	GALICIA	007	Belgrano R	Sin	Sin Inf.	15-10-17	48hs	\$	500.000,00				
Ch Dif Avalado		INGA151100192	GALICIA	007	Belgrano R	Sin	Sin Inf.	15-11-17	48hs	\$	500.000,00				
Ch Dif Avalado		INGA151200219	GALICIA	007	Belgrano R	Sin	Sin Inf.	15-12-17	48hs	\$	500.000,00				
Ch Dif Avalado		INGA160100078	ITAU	259	Plaza San Ma	Sin	Sin Inf.	16-01-18	48hs	\$	633.000,00				
Ch Dif Avalado		INGA180400108	JULIO	305	25 De Mayo	Sin	Sin Inf.	18-04-17	48hs	\$	87.986,25				
Ch Dif Avalado		INGA190200068	CREDICOOP	191	Bicentenario	Sin	Sin Inf.	19-02-18	48hs	\$	500.000,00				
Ch Dif Avalado		INGA200500198	HSBC	150	Casa Central	Sin	Sin Inf.	20-05-17	48hs	\$	120.000,00				
Ch Dif Avalado		INGA200600191	HSBC	150	Casa Central	Sin	Sin Inf.	20-06-17	48hs	\$	120.000,00				
Ch Dif Avalado		INGA250200119	FINANSUR	303	Casa Central	Sin	Sin Inf.	25-02-18	48hs	\$	500.000,00				
Ch Dif Avalado		INGA250900146	HSBC	150	Casa Central	Sin	Sin Inf.	25-09-17	48hs	\$	350.000,00				
Ch Dif Avalado		INGA251000110	HSBC	150	Casa Central	Sin	Sin Inf.	25-10-17	48hs	\$	350.000,00				
Ch Dif Avalado		INGA251100162	HSBC	150	Casa Central	Sin	Sin Inf.	25-11-17	48hs	\$	350.000,00				
Ch Dif Avalado		INGA260200129	CREDICOOP	191	Bicentenario	Sin	Sin Inf.	26-02-18	48hs	\$	500.000,00				
Ch Dif Avalado		INPY030400003	BAPRO	014	Gal Madaria	Sin	Sin Inf.	03-04-17	48hs	\$	15.000,00				
Ch Dif Avalado		INPY050400002	GALICIA	007	Golf San Isi	Sin	Sin Inf.	05-04-17	48hs	\$	400.000,00				
Ch Dif Avalado		INPY300300001	GALICIA	007	Bolivar	Sin	Sin Inf.	30-03-17	48hs	\$	65.256,00				
Ch Dif Avalado		LGR0010300055	NACION	011	Resistencia	Sin	Sin Inf.	01-03-18	48hs	\$	350.000,00				
Ch Dif Avalado		LGR0130100025	NACION	011	Resistencia	Sin	Sin Inf.	13-01-18	48hs	\$	500.000,00				
Ch Dif Avalado		LGR0130200014	NACION	011	Resistencia	Sin	Sin Inf.	13-02-18	48hs	\$	500.000,00				
Ch Dif Avalado		LGR0200100107	NACION	011	Resistencia	Sin	Sin Inf.	20-01-18	48hs	\$	500.000,00				
Ch Dif Avalado		LGR0200100108	LA PAMPA	093	Realco	Sin	Sin Inf.	20-01-18	48hs	\$	210.000,00				
Ch Dif Avalado		LGR0200200068	NACION	011	Resistencia	Sin	Sin Inf.	20-02-18	48hs	\$	500.000,00				
Ch Dif Avalado		LGR0210200017	SANTANDER	072	Gal Cabrera	Sin	Sin Inf.	21-02-18	48hs	\$	500.000,00				
Ch Dif Avalado		LGR0220200026	SANTANDER	072	Gal Cabrera	Sin	Sin Inf.	22-02-18	48hs	\$	500.000,00				
Ch Dif Avalado		LGR0270200018	HIPOTEC.	044	Buenos Aires	Sin	Sin Inf.	27-02-18	48hs	\$	500.000,00				
Ch Dif Avalado		LGR0280200091	HIPOTEC.	044	Buenos Aires	Sin	Sin Inf.	28-02-18	48hs	\$	500.000,00				
Ch Dif Avalado		PYVL0506000006	PATAGONIA	034	Pilar Indust	Sin	Sin Inf.	05-06-17	48hs	\$	250.000,00				
Ch Dif Avalado		PYVL0606000007	PATAGONIA	034	Pilar Indust	Sin	Sin Inf.	06-06-17	48hs	\$	250.000,00				
Ch Dif Avalado		PYVL0610000008	SANTANDER	072	Recoleta	Sin	Sin Inf.	06-10-17	48hs	\$	53.000,00				
Ch Dif Avalado		PYVL1001000111	HSBC	150	Casa Central	Sin	Sin Inf.	10-01-18	48hs	\$	550.000,00				
Ch Dif Avalado		PYVL1310000006	SANTANDER	072	Recoleta	Sin	Sin Inf.	13-10-17	48hs	\$	55.000,00				
Ch Dif Avalado		PYVL1501000004	HSBC	150	Casa Central	Sin	Sin Inf.	15-01-18	48hs	\$	550.000,00				
Ch Dif Avalado		PYVL1505000007	NACION	011	Cuenca	Sin	Sin Inf.	15-05-17	48hs	\$	65.000,00				
Ch Dif Avalado		PYVL1512000004	HSBC	150	Casa Central	Sin	Sin Inf.	15-12-17	48hs	\$	500.000,00				
Ch Dif Avalado		PYVL1805000006	ITAU	259	Centro	Sin	Sin Inf.	18-05-17	48hs	\$	250.000,00				
Ch Dif Avalado		PYVL2001000112	HSBC	150	Casa Central	Sin	Sin Inf.	20-01-18	48hs	\$	550.000,00				
Ch Dif Avalado		PYVL2512000002	HSBC	150	Casa Central	Sin	Sin Inf.	25-12-17	48hs	\$	600.000,00				
Ch Dif Avalado		PYVL2709000005	SANTANDER	072	Recoleta	Sin	Sin Inf.	27-09-17	48hs	\$	51.000,00				
Ch Dif Avalado		PYVL3009000007	SANTANDER	072	Recoleta	Sin	Sin Inf.	30-09-17	48hs	\$	52.000,00				
Ch Dif Avalado		PYVL3101000112	HSBC	150	Casa Central	Sin	Sin Inf.	31-01-18	48hs	\$	600.000,00				
Ch Dif Avalado		PYVL3112000003	HSBC	150	Casa Central	Sin	Sin Inf.	31-12-17	48hs	\$	600.000,00				
Ch Dif Avalado		SGRC011000030	SANTANDER	072	022	Sin	Sin Inf.	01-10-17	48hs	\$	25.000,00				
Ch Dif Avalado		SGRC0305000041	CREDICOOP	191	018	Sin	Sin Inf.	03-05-17	48hs	\$	157.000,00				
Ch Dif Avalado		SGRC0405000030	HSBC	150	633	Sin	Sin Inf.	04-05-17	48hs	\$	50.000,00				
Ch Dif Avalado		SGRC0505000071	HSBC	150	633	Sin	Sin Inf.	05-05-17	48hs	\$					

# Bolsa de Comercio de Rosario

Entidad Calificada autorizada por Resol. N° 17.500 de C.N.V.



## Cheques Autorizados para Listar - Sección II: de pago diferido patrocinados y avalados Ingresados 10/03/2017 Fuente: MAV

Segmento	ID	Nro Cheque	Banco	Cod.	Sucursal	Plaza	Emisión	Vto	Accredit.	mon.	Monto
Ch Dif Avalado		SGRC150700123	GALICIA	007	196	Sin	Sin Inf.	15-07-17	48hs	\$	65.000,00
Ch Dif Avalado		SGRC180800054	SANTANDER	072	208	Sin	Sin Inf.	18-08-17	48hs	\$	100.000,00
Ch Dif Avalado		SGRC200800104	ICBC	015	056	Sin	Sin Inf.	20-08-17	48hs	\$	86.000,00
Ch Dif Avalado		SGRC210800044	PATAGONIA	034	218	Sin	Sin Inf.	21-08-17	48hs	\$	108.307,00
Ch Dif Avalado		SGRC220800056	PATAGONIA	034	218	Sin	Sin Inf.	22-08-17	48hs	\$	108.308,00
Ch Dif Avalado		SGRC230800049	PATAGONIA	034	218	Sin	Sin Inf.	23-08-17	48hs	\$	108.309,00
Ch Dif Avalado		SGRC240800054	PATAGONIA	034	218	Sin	Sin Inf.	24-08-17	48hs	\$	108.194,32
Ch Dif Avalado		SGRC270900037	SANTANDER	072	022	Sin	Sin Inf.	27-09-17	48hs	\$	50.000,00
Ch Dif Avalado		SGRC290500043	CREDICOOP	191	018	Sin	Sin Inf.	29-05-17	48hs	\$	150.000,00
Ch Dif Avalado		SGRC300900155	SANTANDER	072	022	Sin	Sin Inf.	30-09-17	48hs	\$	25.000,00
Ch Dif Avalado	144106	SOLI200400025	MACRO	285	0	Sin	Sin Inf.	20-04-17	48hs	\$	100.000,00
Ch Dif Avalado		UNIO090200001	NACION	011	Baradero0000	Sin	Sin Inf.	09-02-18	48hs	\$	47.651,37
Ch Dif Avalado		UNIO140200001	NACION	011	Baradero0000	Sin	Sin Inf.	14-02-18	48hs	\$	47.651,37
Ch Dif Avalado		UNIO150100011	GALICIA	007	Floridai000	Sin	Sin Inf.	15-01-18	48hs	\$	62.259,64
Ch Dif Avalado		UNIO160500005	GALICIA	007	Necochea0000	Sin	Sin Inf.	16-05-17	48hs	\$	2.000.000,00
Ch Dif Avalado		UNIO160500006	GALICIA	007	Necochea0000	Sin	Sin Inf.	16-05-17	48hs	\$	2.000.000,00
Ch Dif Avalado		UNIO190200002	NACION	011	Baradero0000	Sin	Sin Inf.	19-02-18	48hs	\$	47.651,37
Ch Dif Avalado		UNIO200100002	GALICIA	007	Floridai000	Sin	Sin Inf.	20-01-18	48hs	\$	62.259,64

## Cheques Autorizados para Listar - Sección III: de pago diferido directos Ingresados 10/03/2017 Fuente: MAV

Segmento	ID Cheque	Nro Cheque	Banco	Cod.	Suc.	Plaza	Emisión	Vencimiento	Accredit.	mon.	Monto
Ch Dif Garantizado	144067	87316208	SUPERVIL.	027	43	2000	08/03/17	08-05-17	48hs	\$	68.000,00
Ch Dif Garantizado	144068	87316209	SUPERVIL.	027	43	2000	08/03/17	11-05-17	48hs	\$	68.000,00
Ch Dif Garantizado	144069	87316210	SUPERVIL.	027	43	2000	08/03/17	16-05-17	48hs	\$	68.000,00
Ch Dif No Garantizado	144089	47435912	MACRO	285	663	1059	06/03/17	30-06-17	48hs	\$	55.446,22
Ch Dif No Garantizado	144090	47435911	MACRO	285	663	1059	06/03/17	28-06-17	48hs	\$	56.000,00
Ch Dif No Garantizado	144091	47435910	MACRO	285	663	1059	06/03/17	26-06-17	48hs	\$	56.000,00
Ch Dif No Garantizado	144096	58166396	GALICIA	007	233	2000	10/03/17	31-07-17	48hs	\$	308.500,00
Ch Dif No Garantizado	144097	22281390	CREDICOOP	191	377	3550	16/02/17	11-04-17	48hs	\$	88.000,00
Ch Dif Garantizado	144098	85706231	ICBC	015	195	2000	20/01/17	13-05-17	48hs	\$	25.000,00
Ch Dif Garantizado	144099	297	SANTANDER	072	371	2008	04/03/17	26-05-17	48hs	\$	16.609,00
Ch Dif Garantizado	144100	86565341	ICBC	015	195	2000	09/03/17	27-05-17	48hs	\$	22.600,00
Ch Dif Garantizado	144101	296	SANTANDER	072	371	2008	04/03/17	26-04-17	48hs	\$	6.609,00
Ch Dif Garantizado	144102	67907329	MACRO	285	744	2630	17/02/17	18-04-17	48hs	\$	28.800,00
Ch Dif Garantizado	144103	68217979	MACRO	285	744	2630	07/03/17	15-04-17	48hs	\$	28.800,00
Ch Dif Garantizado	144104	295	SANTANDER	072	371	2008	04/03/17	26-03-17	48hs	\$	32.104,50
Ch Dif Garantizado	144105	294	SANTANDER	072	371	2008	04/03/17	22-03-17	48hs	\$	32.104,50
Ch Dif No Garantizado	144110	5166	ICBC	015	21	7600	03/03/17	16-05-17	48hs	\$	32.712,42
Ch Dif No Garantizado	144111	91504703	CREDICOOP	191	81	2000	03/03/17	13-04-17	48hs	\$	18.233,09
Ch Dif No Garantizado	144112	86621207	ICBC	015	95	2300	03/03/17	07-05-17	48hs	\$	75.000,00
Ch Dif No Garantizado	144113	86621208	ICBC	015	95	2300	03/03/17	14-05-17	48hs	\$	75.000,00

SITUACION GENERAL DE:  
FIDEICOMISOS FINANCIEROS Y EMISORASCREDINÁMICO V Y VI..... C.S.; N° 1-C2) N°7  
BANCO HIPOTECARIO S.A.....N° 1-B)

## CODIGOS DE INDIVIDUALIZACIONES:

N° 7: Con fecha 11 de junio 2015 el Directorio de la Comisión Nacional de Valores resolvió: "... *suspender preventivamente la autorización de nuevos Fideicomisos Financieros y/o la prórroga o reconducción de los Fideicomisos existentes en los que se encuentre previsto que GPS FIDUCIARIA S.A. intervenga en el carácter de Fiduciario Financiero, hasta que hechos sobrevinientes hagan aconsejable la revisión de la medida*".

N° 1 - C2): Cuando en los informes o dictámenes el auditor o la comisión fiscalizadora o el consejo de vigilancia se abstengan de emitir opinión sobre los estados contables.

N° 1 - B): Cuando los informes de la comisión fiscalizadora o consejo de vigilancia se presenten con opiniones en minoría divergentes con el de la mayoría.

C.S.: Cotización Suspendida.

**ESTADOS CONTABLES.**

Los Estados Financieros completos se encuentran publicados en [www.cnv.gov.ar](http://www.cnv.gov.ar) ítem "Información Financiera – Fideicomisos Financieros".

**GPS FIDUCIARIA S.A. – FIDUCIARIO**  
Fideicomiso Financiero Credinámico VI  
Estados Contables Fiduciarios al 31 de diciembre de 2016

**ESTADO DE SITUACIÓN PATRIMONIAL FIDUCIARIO**

Correspondiente al ejercicio iniciado el 1 de enero y finalizado el 31 de diciembre de 2016  
presentado en forma comparativa con el ejercicio anterior  
Expresado en pesos – Notas 2.a. y 2.b.

	31/12/2016	31/12/2015		31/12/2016	31/12/2015
<b>ACTIVO</b>			<b>PASIVO</b>		
<b>ACTIVO CORRIENTE</b>			<b>PASIVO CORRIENTE</b>		
Caja y bancos – Nota 3.a.	2.492	25.334	Valores de Deuda Fiduciaria (V.D.F.) – Nota 3.e.	23.786.190	20.065.722
Inversiones – Nota 5	-	-	Cuentas por pagar – Nota 3.f	322.233	10.045
Créditos – Nota 3.b.	2.557.109	2.557.109	Otras deudas – Nota 3.g.	3.588.420	3.500.137
Otros créditos – Nota 3.c.	328.487	324.286			
<b>Total del activo corriente</b>	<b>2.888.088</b>	<b>2.906.729</b>	<b>Total del pasivo corriente</b>	<b>27.696.843</b>	<b>23.575.904</b>
<b>ACTIVO NO CORRIENTE</b>			<b>PASIVO NO CORRIENTE</b>		
Otros créditos – Nota 3.d.	1.804.843	1.804.843			
<b>Total del activo no corriente</b>	<b>1.804.843</b>	<b>1.804.843</b>	<b>Total del pasivo no corriente</b>	<b>-</b>	<b>-</b>
			<b>Total del pasivo</b>	<b>27.696.843</b>	<b>23.575.904</b>
			Patrimonio neto – según estado respectivo	(23.003.912)	(18.864.332)
<b>Total del activo</b>	<b>4.692.931</b>	<b>4.711.572</b>	<b>Total del pasivo y patrimonio neto</b>	<b>4.692.931</b>	<b>4.711.572</b>

Las Notas 1 a 10 que se acompañan son parte integrante de estos estados contables fiduciarios.

Firmado a los efectos de su identificación con mi informe de revisión limitada de fecha 09/03/2017

Mario Andrés Mirri  
Contador Público (U.A.D.E.)  
C.P.C.E.C.A.B.A. T° 265 F° 85

José Rogelio Lambi  
Presidente  
GPS Fiduciaria S.A.  
Actuando como Fiduciario  
y no a título personal.





**GPS FIDUCIARIA S.A. – FIDUCIARIO**  
**Fideicomiso Financiero Credinámico VI**  
**Estados Contables Fiduciarios al 31 de diciembre de 2016**


**ESTADO DE RESULTADOS FIDUCIARIO**

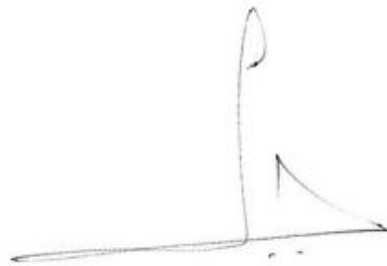
Correspondiente al ejercicio iniciado el 1 de enero y finalizado el 31 de diciembre de 2016  
presentado en forma comparativa con el ejercicio anterior  
Expresado en pesos – Notas 2.a. y 2.b.

	2016	2015
Intereses sobre créditos	-	-
Intereses sobre V.D.F.	(3.720.467)	(3.704.701)
Gastos de administración – Nota 3.h,	(419.113)	(543.992)
Resultados financieros y por tenencia – Nota 4	-	101.211
Otros Ingresos	-	11.586
<b>Resultado antes de impuesto a las ganancias (I.I.G.G.)</b>	<b>(4.139.580)</b>	<b>(4.135.896)</b>
I.I.G.G. – Nota 6.a.	-	-
<b>Resultado del ejercicio – pérdida</b>	<b>(4.139.580)</b>	<b>(4.135.896)</b>

Las Notas 1 a 10 que se acompañan son parte integrante de estos estados contables fiduciarios.

Firmado a los efectos de su identificación con mi informe de revisión limitada de fecha 08/03/2017

  
Martín Anafes Mirri  
Contador Público (U.A.D.E.)  
C.P.C.E.C.A.B.A. T° 265 F° 65

  
José Rogelio Llambi  
Presidente  
GPS Fiduciaria S.A.  
Actuando como Fiduciario  
- y no a título personal-



**FIDEICOMISO FINANCIERO "COLCAR SERIE I"**  
**ESTADO DE SITUACIÓN PATRIMONIAL FIDUCIARIO**  
**AL 31 DE DICIEMBRE DE 2016**  
(En pesos)

	31-12-16		31-12-16
	\$		\$
<b>ACTIVO FIDUCIARIO</b>		<b>PASIVO FIDUCIARIO</b>	
<b>ACTIVO CORRIENTE FIDUCIARIO</b>		<b>PASIVO CORRIENTE FIDUCIARIO</b>	
Disponibilidades (Nota 3.1.)	148.907	Valores de deuda fiduciaria (Nota 3.5. y Anexo I)	8.740.094
Inversiones (Nota 3.2 y Anexos I y II)	442.634	Deudas fiscales (Nota 3.6 y Anexo I)	13.516
Créditos por cesión fiduciaria (Nota 3.3. y Anexos I y III)	13.232.032	Otras deudas (Nota 3.7 y Anexo I)	1.690.019
<b>Total del Activo Corriente Fiduciario</b>	<b>13.823.573</b>	<b>Total del Pasivo Corriente Fiduciario</b>	<b>10.443.629</b>
<b>ACTIVO NO CORRIENTE FIDUCIARIO</b>			
Créditos por cesión fiduciaria (Nota 3.3. y Anexos I y III)	1.195.408		
Otros créditos (Nota 3.4. y Anexo I)	142.722	<b>Total del Pasivo Fiduciario</b>	<b>10.443.629</b>
<b>Total del Activo No Corriente Fiduciario</b>	<b>1.338.130</b>	<b>PATRIMONIO NETO FIDUCIARIO</b>	<b>4.718.074</b>
<b>Total del Activo Fiduciario</b>	<b>15.161.703</b>	<b>Total del Pasivo y Patrimonio Neto Fiduciarios</b>	<b>15.161.703</b>

Las notas y los anexos que se acompañan forman parte integrante de estos estados contables fiduciarios.

Firmado a efectos de su identificación  
Con nuestro informe de fecha 06/03/2017  
BECHER Y ASOCIADOS S.R.L.  
C.P.C.E.C.A.B.A. - T° I - F° 21

Dr. Guillermo Rezával (Socio)  
Contador Público (U.B.A.)  
C.P.C.E.C.A.B.A. - T° 112 - F° 141

Jorge Sodano  
Apoderado

TMF Trust Company (Argentina) SA  
Como Fiduciario del Fideicomiso Financiero Colcar Serie I



## FIDEICOMISO FINANCIERO "COLCAR SERIE I"

### ESTADO DE RESULTADOS FIDUCIARIO

Correspondiente al ejercicio económico irregular de diez meses y dieciocho días iniciado el 12 de febrero de 2016 y finalizado el 31 de diciembre de 2016  
(En pesos)

	31-12-16
	\$
<b>INGRESOS FINANCIEROS</b>	
Intereses generados por los bienes fideicomitidos	5.359.584
Intereses ganados por inversiones	151.756
<b>CARGO DE PREVISIONES DE DEUDORES INCOBRABLES (Anexo III)</b>	(806.263)
<b>EGRESOS FINANCIEROS</b>	
Intereses Valores de Deuda Fiduciaria	(4.377.340)
<b>GASTOS OPERATIVOS</b>	
Impuesto a los Ingresos Brutos	(435.736)
Gastos de Administración (Anexo IV)	(1.106.043)
<b>Resultado del ejercicio irregular antes del impuesto a las ganancias - (Pérdida)</b>	<b>(1.214.042)</b>
Impuesto a las ganancias (Nota 4) - Ganancia	142.722
<b>Resultado neto del ejercicio irregular - (Pérdida)</b>	<b>(1.071.320)</b>

Las notas y los anexos que se acompañan forman parte integrante de estos estados contables fiduciarios.

Firmado a efectos de su identificación  
Con nuestro informe de fecha 06/03/2017  
BECHER Y ASOCIADOS S.R.L.  
C.P.C.E.C.A.B.A. - T° 1 - F° 21

Dr. Guillermo Razával (Socio)  
Contador Público (U.B.A.)  
C.P.C.E.C.A.B.A. - T° 112 - F° 141

Jorge Sodano  
Apoderado

TMF Trust Company (Argentina) SA  
Como Fiduciario del Fideicomiso Financiero  
Colcar Serie I



**FIDEICOMISO FINANCIERO PILAY I**

**ESTADO DE SITUACIÓN PATRIMONIAL POR EL EJERCICIO ECONÓMICO INICIADO EL  
1 DE ENERO Y FINALIZADO EL 31 DE DICIEMBRE DE 2016**

(en pesos - en moneda del 31 de diciembre de 2016)

<b>ACTIVO</b>	<b>31/12/2016</b>	<b>31/12/2015</b>
<b><u>Activo corriente</u></b>		
Caja y Bancos (Nota 3.1 y 4)	18.924.987,29	24.001.217,21
Inversiones (Nota 3.2 y Anexo D)	58.538.328,75	14.774.883,56
Otros Créditos (Nota 3.3 y 5 y 10)	1.860.362,27	879.572,77
<b>Total de activo corriente</b>	<b><u>79.323.678,31</u></b>	<b><u>39.655.673,54</u></b>
<b><u>Activo no corriente</u></b>		
Otros Créditos (Nota 3.3 y 5 y 10)	22.315.379,81	9.182.170,14
Inversión en Obra (Nota 3.4 y 6)	74.771.157,47	23.039.446,66
Activos Intangibles (Nota 3.5 y Anexo B)	40.048,50	57.212,14
<b>Total de activo no corriente</b>	<b><u>97.126.585,78</u></b>	<b><u>32.278.828,94</u></b>
<b>TOTAL DEL ACTIVO</b>	<b><u>176.450.264,09</u></b>	<b><u>71.934.502,48</u></b>

  
PILAY S.A. en carácter de Fiduciario  
Dr. JAVIER VIGO  
PRESIDENTE

  
Jorgelina Ceconi  
Contador Público  
Matrícula 5195 - Ley 5738  
C.P.C.E. - Santa Fe  
Las notas y anexos forman parte de estos estados  
Firmado al solo efecto de su identificación  
Ver mi dictamen de fecha 2 de marzo de 2017



FIDEICOMISO FINANCIERO PILAY I

ESTADO DE SITUACIÓN PATRIMONIAL POR EL EJERCICIO ECONÓMICO INICIADO EL  
1 DE ENERO Y FINALIZADO EL 31 DE DICIEMBRE DE 2016

(en pesos - en moneda del 31 de diciembre de 2016)

PASIVO	31/12/2016	31/12/2015
<b><u>Pasivo corriente</u></b>		
Deudas Comerciales (Nota 3.3, 7 y 10)	22.671.787,47	2.975.684,52
Cargas Fiscales (Nota 3.3, 8 y 10)	65.878,59	8.709,80
Valores de Deuda Fiduciaria (Nota 3.6, 9 y 10)	500.172,27	418.441,97
<b>Total de pasivo corriente</b>	<b><u>23.237.838,33</u></b>	<b><u>3.402.836,29</u></b>
<b><u>Pasivo no corriente</u></b>		
Cargas Fiscales (Nota 3.3, 8 y 10)	14.016,99	116.233,51
Valores de Deuda Fiduciaria (Nota 3.6, 9 y 10)	877.880,59	1.277.903,78
<b>Total de pasivo no corriente</b>	<b><u>891.897,58</u></b>	<b><u>1.394.137,29</u></b>
<b>TOTAL DEL PASIVO</b>	<b><u>24.129.735,91</u></b>	<b><u>4.796.973,58</u></b>
<b>PATRIMONIO NETO (S/ESTADO RESPECTIVO)</b>	<b><u>152.320.528,18</u></b>	<b><u>67.137.528,90</u></b>
<b>TOTAL DE PATRIMONIO NETO MAS PASIVO</b>	<b><u>176.450.264,09</u></b>	<b><u>71.934.502,48</u></b>

PILAY S.A. en carácter de Fiduciario  
Dr. JAVIER VIGO  
PRESIDENTE

Jorgelina Ceconi  
Contador Público  
Matrícula 8195 - Ley 8738  
C.P.C.E. - Santa Fe

Las notas y anexos forman parte de estos estados  
Firmado al solo efecto de su identificación  
Ver mi dictamen de fecha 2 de marzo de 2017





**FIDEICOMISO FINANCIERO PILAY I**  
**ESTADO DE RESULTADOS**  
**CORRESPONDIENTE AL EJERCICIO ECONÓMICO INICIADO EL 1 DE ENERO Y FINALIZADO EL 31 DE DICIEMBRE DE 2016**

(en pesos - en moneda del 31 de diciembre de 2016)

	31/12/2016	31/12/2015
Ingresos	0,00	0,00
Gastos de Administración (Anexo H)	(16.380.513,43)	(8.723.238,30)
Gastos de Comercialización (Anexo H)	(3.304.134,95)	(2.819.903,49)
<b>Resultado Operativo</b>	<b>(19.684.648,38)</b>	<b>(11.543.141,79)</b>
<b>Resultados Financieros y por Tenencia</b>		
<u>Generados por Activos</u>	<u>12.140.671,16</u>	<u>2.426.133,90</u>
Intereses Plazo Fijo	2.567.996,58	2.426.133,90
Resultados por tenencia Fondos Comunes de Inversión	9.572.674,58	0,00
<u>Generados por Pasivos</u>	<u>(733.546,51)</u>	<u>(690.690,60)</u>
Diferencia de Cambio	(80.277,76)	0,00
Intereses Valores de Deuda Fiduciaria	(558.521,42)	(575.655,82)
Prima de Emisión VDF Devengada	(94.747,33)	(114.704,01)
Intereses Fiscales	0,00	(330,77)
<b>Resultado Ordinario antes de Impuestos</b>	<b>(8.277.523,73)</b>	<b>(9.807.698,49)</b>
<b>Resultado del ejercicio antes de Impuestos</b>	<b>(8.277.523,73)</b>	<b>(9.807.698,49)</b>
Impuesto a las Ganancias (Nota 3.7)	2.897.133,32	3.432.694,47
<b>Resultado del ejercicio</b>	<b>(5.380.390,41)</b>	<b>(6.375.004,02)</b>

PILAY S.A. en carácter de Fiduciario  
Dr. JAVIER VIGO  
PRESIDENTE

Jorgelina Ceconi  
Contador Público  
Matriculada 8195 - Ley 8738  
C.P.C.E. - Santa Fe

Las notas y anexos forman parte de estos estados  
Firmado al solo efecto de su identificación  
Ver mi dictamen de fecha 2 de marzo de 2017



**FIDEICOMISO FINANCIERO PILAY II**

**ESTADO DE SITUACIÓN PATRIMONIAL POR EL EJERCICIO ECONÓMICO IRREGULAR  
INICIADO EL 2 DE SEPTIEMBRE Y FINALIZADO EL 31 DE DICIEMBRE DE 2016**

(en pesos - en moneda del 31 de diciembre de 2016)

<b>ACTIVO</b>	<b>31/12/2016</b>
<b><u>Activo corriente</u></b>	
Caja y Bancos (Nota 3.1 y 5)	7.663.124,17
Otros Créditos (Nota 3.2 y 6 y 11)	17.329.726,07
<b>Total de activo corriente</b>	<b><u>24.992.850,24</u></b>
<b><u>Activo no corriente</u></b>	
Otros Créditos (Nota 3.2 y 6 y 11)	6.119.173,65
Inversión en Obra (Nota 3.3 y 7)	13.019.932,80
Activos Intangibles (Nota 3.4 y Anexo B)	208.972,83
<b>Total de activo no corriente</b>	<b><u>19.348.079,28</u></b>
<b>TOTAL DEL ACTIVO</b>	<b><u>44.340.929,52</u></b>

PILAY S.A. en carácter de Fiduciario  
**Dr. JAVIER VIGO**  
PRESIDENTE

**Jorgelina Ceconi**  
Contador Público  
Matrícula 8196 - Ley 8738  
C.P.C.E. - Santa Fe

Las notas y anexos forman parte de estos estados  
Firmado al solo efecto de su identificación  
Ver mi dictamen de fecha 2 de marzo de 2017



**FIDEICOMISO FINANCIERO PILAY II**

**ESTADO DE SITUACIÓN PATRIMONIAL POR EL EJERCICIO ECONÓMICO IRREGULAR  
INICIADO EL 2 DE SEPTIEMBRE Y FINALIZADO EL 31 DE DICIEMBRE DE 2016**

(en pesos - en moneda del 31 de diciembre de 2016)

<b>PASIVO</b>	<b>31/12/2016</b>
<b><u>Pasivo corriente</u></b>	
Deudas Comerciales (Nota 3.2, 8 y 11)	827.715,31
Cargas Fiscales (Nota 3.2, 9 y 11)	2.161,81
<b>Total de pasivo corriente</b>	<b><u>829.877,12</u></b>
<b><u>Pasivo no corriente</u></b>	
Valores de Deuda Fiduciaria (Nota 3.5, 10 y 11)	4.699.174,75
Cargas Fiscales (Nota 3.2, 9 y 11)	73.140,49
<b>Total de pasivo no corriente</b>	<b><u>4.772.315,24</u></b>
<b>TOTAL DEL PASIVO</b>	<b><u>5.602.192,36</u></b>
<b>PATRIMONIO NETO (S/ESTADO RESPECTIVO)</b>	<b><u>38.738.737,16</u></b>
<b>TOTAL DE PATRIMONIO NETO MAS PASIVO</b>	<b><u>44.340.929,52</u></b>

**PILAY S.A. en carácter de Fiduciario**  
**Dr. JAVIER VIGO**  
**PRESIDENTE**

**Jorgelina Ceconi**  
Contador Público  
Matrícula 8195 - Ley 8738  
C.P.C.E - Santa Fe

Las notas y anexos forman parte de estos estados  
Firmado al solo efecto de su identificación  
Ver mi dictamen de fecha 2 de marzo de 2017



**FIDEICOMISO FINANCIERO PILAY II**

**ESTADO DE RESULTADOS  
CORRESPONDIENTE AL EJERCICIO ECONÓMICO IRREGULAR INICIADO EL 2 DE SEPTIEMBRE  
Y FINALIZADO EL 31 DE DICIEMBRE DE 2016**

(en pesos - en moneda del 31 de diciembre de 2016)

	<b>31/12/2016</b>
Ingresos	0,00
Gastos de Administración (Anexo H)	(1.155.277,74)
Gastos de Comercialización (Anexo H)	(14.312.749,42)
<b>Resultado Operativo</b>	<b><u>(15.468.027,16)</u></b>
Resultados Financieros y por Tenencia	
<u>Generados por Activos</u>	<u>33.084,50</u>
Resultados por tenencia Fondos Comunes de Inversión	33.084,50
<u>Generados por Pasivos</u>	<u>(491.658,73)</u>
Diferencia de Cambio	(199.483,98)
Intereses Valores de Deuda Fiduciaria	(267.440,28)
Prima de Emisión VDF Devengada	(24.734,47)
<b>Resultado Ordinario antes de Impuestos</b>	<b><u>(15.926.601,39)</u></b>
<b>Resultado del ejercicio antes de Impuestos</b>	<b><u>(15.926.601,39)</u></b>
Impuesto a las Ganancias (Nota 3.6)	5.574.310,49
<b>Resultado del ejercicio</b>	<b><u>(10.352.290,90)</u></b>

**PILAY S.A. en carácter de Fiduciario**  
**Dr. JAVIER VIGO**  
**PRESIDENTE**

**Jorgelina Ceconi**  
Contador Público  
Matrícula 8195 - Ley 8738  
C.P.C.E. - Santa Fe

Las notas y anexos forman parte de estos estados  
Firmado al solo efecto de su identificación  
Ver mi dictamen de fecha 2 de marzo de 2017



Los Estados Financieros completos se encuentran publicados en [www.cnv.gov.ar](http://www.cnv.gov.ar) ítem “Información Financiera - Emisoras”.

**ROGIRO ACEROS S.A.****ESTADO INDIVIDUAL DE SITUACIÓN FINANCIERA**

Al 31 de Diciembre de 2016 y 31 de Diciembre de 2015

Cifras Expresadas en Pesos

	Notas	31/12/2016	31/12/2015
<b>ACTIVO</b>			
<b>ACTIVO CORRIENTE</b>			
Efectivo y equivalentes de efectivo	5	83.742.216	81.918.920
Cuentas comerciales por cobrar	6	110.608.301	73.082.979
Otras cuentas por cobrar	7	68.443.659	45.013.974
Créditos Impositivos	8	9.218.415	7.450.427
Inventarios	9	149.947.476	127.606.609
<b>Total del Activo Corriente</b>		<b>421.960.066</b>	<b>335.072.908</b>
<b>ACTIVO NO CORRIENTE</b>			
Otras cuentas por cobrar	7	575.564	575.564
Inversiones	10	24.901.558	22.797.373
Propiedad, Planta y Equipo	11	68.998.376	69.407.708
<b>Total del Activo No Corriente</b>		<b>94.475.498</b>	<b>92.780.645</b>
<b>TOTAL DEL ACTIVO</b>		<b>516.435.564</b>	<b>427.853.553</b>

Las notas forman parte integrante de los presentes estados financieros.

Firmado a los efectos de su identificación con nuestro informe de fecha 8 de Marzo de 2017  
**FELICEVICH & ASOCIADOS S.A.**  
 Matrícula N° 77 – Ley 8.738  
 C.P.C.E. – Pcia. Santa Fe

El informe de la Comisión Fiscalizadora de fecha 8 de Marzo de 2017 se extiende en documento aparte

**NÉSTOR ROZÍN**  
 Presidente

.....(Socia)  
**DRA. IRENE SCHREIBER**  
 Contadora Pública Nacional (U.N.R.)  
 Matrícula N° 4.945 – Ley 8.738  
 C.P.C.E. – Pcia. Santa Fe

**DRA. OLGA MARÍA SAGRISTÁ**  
 Contadora Pública Nacional  
 Matrícula N° 4.945 – Ley 8.738  
 C.P.C.E. – Pcia. Santa Fe  
 Miembro de la Comisión Fiscalizadora





**ROGIRO ACEROS S.A.**  
**ESTADO INDIVIDUAL DE SITUACIÓN FINANCIERA (Continuación)**  
**Al 31 de Diciembre de 2016 y 31 de Diciembre de 2015**  
Cifras Expresadas en Pesos

	Notas	31/12/2016	31/12/2015
<b>PASIVO</b>			
<b>PASIVO CORRIENTE</b>			
Cuentas Comerciales por Pagar	12	86.553.816	73.888.482
Préstamos	13	110.667.819	75.430.431
Remuneraciones y cargas sociales	14	3.729.690	2.797.902
Pasivos Impositivos	15	10.050.583	2.443.968
Otros Pasivos	16	19.574.355	18.018.643
<b>Total del Pasivo Corriente</b>		<b>230.576.263</b>	<b>172.579.426</b>
<b>PASIVO NO CORRIENTE</b>			
Préstamos	13	64.384.050	63.210.110
Pasivo por Impuestos Diferidos	17	19.368.653	20.214.050
<b>Total del Pasivo No Corriente</b>		<b>83.752.704</b>	<b>83.424.160</b>
<b>TOTAL DEL PASIVO</b>		<b>314.328.966</b>	<b>256.003.587</b>
<b>PATRIMONIO</b>			
Capital Social	18	20.585.931	20.585.931
Reservas y resultados diferidos	19	150.542.083	117.837.119
Resultados acumulados - Incluye Resultado del Ejercicio	20	30.978.583	33.428.916
<b>TOTAL DEL PATRIMONIO</b>		<b>202.106.597</b>	<b>171.849.966</b>
<b>TOTAL DEL PASIVO Y PATRIMONIO</b>		<b>516.435.564</b>	<b>427.853.553</b>

Las notas forman parte integrante de los presentes estados financieros.

Firmado a los efectos de su identificación con nuestro informe  
de fecha 8 de Marzo de 2017  
FELICEVICH & ASOCIADOS S.A.  
Matrícula N° 77 - Ley 8.738  
C.P.C.E. - Pcia. Santa Fe

El informe de la Comisión Fiscalizadora de  
fecha 8 de Marzo de 2017 se extiende en  
documento aparte

**NÉSTOR ROZIN**  
Presidente

..... (Socia)  
**DRA. IRENE SCHREIBER**  
Contadora Pública Nacional (U.N.R.)  
Matrícula N° 4.948 - Ley 8.738  
C.P.C.E. - Pcia. Santa Fe

**DRA. OLGA MARÍA SAGRISTÁ**  
Contadora Pública Nacional  
Matrícula N° 4.945 - Ley 8.738  
C.P.C.E. - Pcia. Santa Fe  
Miembro de la Comisión Fiscalizadora



**ROGIRO ACEROS S.A.**  
**ESTADO INDIVIDUAL DEL RESULTADO Y OTROS RESULTADOS INTEGRALES**  
**Al 31 de Diciembre de 2016 y 31 de Diciembre de 2015**

Cifras Expresadas en Pesos

	Notas	31/12/2016	31/12/2015
Ingresos de Actividades Ordinarias	21	661.055.306	529.646.896
Costo de ventas	22	(497.895.684)	(406.428.787)
<b>GANANCIA BRUTA</b>		<b>163.159.623</b>	<b>123.218.109</b>
Gastos de Administración	23	(31.990.220)	(30.037.051)
Gastos de Comercialización	24	(52.914.944)	(37.007.987)
Otros Ingresos	25	421.150	2.116.271
<b>Ganancia antes de resultados financieros</b>		<b>78.675.609</b>	<b>58.289.343</b>
<b>RESULTADOS FINANCIEROS</b>			
Ingresos financieros	26	21.455.260	11.644.547
Egresos financieros	26	(57.747.419)	(30.499.296)
Diferencia de Cambio Neta	26	(158.032)	567.511
<b>Ganancia antes del Impuesto a las Ganancias</b>		<b>42.225.418</b>	<b>40.002.104</b>
<b>IMPUESTO A LAS GANANCIAS</b>			
Gasto por Impuesto a las Ganancias	17	(11.968.787)	(7.304.744)
<b>GANANCIA DEL EJERCICIO</b>		<b>30.256.631</b>	<b>32.697.360</b>
<b>OTROS RESULTADOS INTEGRALES</b>			
Revaluación en Propiedades, Planta y Equipo			27.838.356
Impuesto a las Ganancias por otro resultado integral	17		(9.743.425)
<b>OTROS RESULTADOS INTEGRALES NETO DE IMPUESTOS</b>			<b>18.094.932</b>
<b>RESULTADO INTEGRAL TOTAL DEL EJERCICIO</b>		<b>30.256.631</b>	<b>50.792.291</b>
<b>GANANCIA BÁSICA POR ACCIÓN (\$ por acción)</b>	27	<b>1,5128</b>	<b>1,6349</b>

Las notas forman parte integrante de los presentes estados financieros.

Firmado a los efectos de su identificación con nuestro Informe de fecha 8 de Marzo de 2017  
FELICEVICH & ASOCIADOS S.A.  
Matricula Nº 77 – Ley 8.738  
C.P.C.E. – Pcia. Santa Fe

El Informe de la Comisión Fiscalizadora de fecha 8 de Marzo de 2017 se extiende en documento aparte

**NÉSTOR ROZIN**  
Presidente

..... (Socia)  
**DRA. IRENE SCHREIBER**  
Contadora Pública Nacional (U.N.R.)  
Matricula Nº 4.948 – Ley 8.738  
C.P.C.E. – Pcia. Santa Fe

**DRA. OLGA MARIA SAGRISTÁ**  
Contadora Pública Nacional  
Matricula Nº 4.945 – Ley 8.738  
C.P.C.E. – Pcia. Santa Fe  
Miembro de la Comisión Fiscalizadora



Los Estados Financieros completos se encuentran publicados en [www.cnv.gob.ar](http://www.cnv.gob.ar) ítem “Información Financiera - Pymes”.

**INTEK S.A.**

Viamonte 352 – Piso 2° “B” - Ciudad Autónoma de Buenos Aires

Número de Registro en la Inspección General de Justicia: 1.719.016

**En cuanto a la situación patrimonial, podemos observar un análisis porcentual de desvíos del ejercicio Diciembre 2016 de 12 meses, respecto del ejercicio Diciembre 2015 irregular de 10 meses, a saber:**

Rubros	2016-12 (12 meses)	2015-12 (10 meses)	Var. %
Caja y Bancos	27.468.492	11.886.825	131.1%
Créditos por Ventas	39.803.767	77.235.409	-48.5%
Otros Créditos	11.984.179	2.866.073	318.1%
Bienes de Cambio	10.702.574	9.655.348	10.9%
Gastos Diferidos	1.327.975	114.500	1.059.8%
<b>TOTAL ACTIVO CORRIENTE</b>	<b>91.286.988</b>	<b>101.758.155</b>	<b>-10.3%</b>
Otros Créditos	0	35.000	-100.0%
Gastos Diferidos	278.125	0	100.0%
Bienes de Uso	24.807.706	3.955.979	527.1%
Bienes Intangibles	112.350	93.555	20.1%
<b>TOTAL ACTIVO NO CORRIENTE</b>	<b>25.198.181</b>	<b>4.084.534</b>	<b>516.9%</b>
<b>TOTAL ACTIVO</b>	<b>116.485.168</b>	<b>105.842.689</b>	<b>10.1%</b>
Deudas Comerciales	9.141.472	38.874.563	-76.5%
Deudas Bancarias y Financieras	55.172.765	32.924.339	67.6%
Deudas Sociales y Remuneraciones	785.289	730.483	7.5%
Deudas Fiscales	1.764.159	8.349.810	-78.9%
Otras Deudas	187.370	106.908	75.3%
<b>TOTAL PASIVO CORRIENTE</b>	<b>67.051.054</b>	<b>80.986.103</b>	<b>-17.2%</b>
Deudas Bancarias y Financieras	7.910.303	3.220.357	145.6%
Deudas Fiscales	1.010.765	0	100.0%
<b>TOTAL PASIVO NO CORRIENTE</b>	<b>8.921.068</b>	<b>3.220.357</b>	<b>177.0%</b>
<b>TOTAL PASIVO</b>	<b>75.972.123</b>	<b>84.206.461</b>	<b>-9.78%</b>
Según Estado Respectivo	40.513.045	21.949.465	87.3%
<b>PATRIMONIO NETO</b>	<b>40.513.045</b>	<b>21.636.229</b>	<b>87.3%</b>
<b>TOTAL</b>	<b>116.485.168</b>	<b>105.842.689</b>	<b>10.1%</b>



**INTEK S.A.**

Viamonte 352 – Piso 2° “B” - Ciudad Autónoma de Buenos Aires

Número de Registro en la Inspección General de Justicia: 1.719.016

**En el plano de resultados de la empresa, podemos observar un análisis porcentual sobre ventas del ejercicio Diciembre 2016 (de 12 meses), respecto del ejercicio anterior Diciembre 2015 (irregular de 10 meses) a saber:**

Estado de Resultados	2016-12 (12 meses)		2015-12 (10 meses)	
	S	% s/Vtas	S	% s/Vtas
Ventas Netas	201.471.101	100.0%	151.257.730	100.0%
Costo de Ventas	-86.526.662	42.9%	-65.720.471	43.4%
<b>Utilidad Bruta</b>	<b><u>114.944.439</u></b>	<b><u>57.1%</u></b>	<b><u>85.537.260</u></b>	<b><u>56.6%</u></b>
Gastos de Comercialización	-49.052.341	24.3%	-36.211.158	23.9%
Gastos de Administración	-35.983.464	17.9%	-20.335.297	13.40%
<b>Subtotal</b>	<b><u>29.908.634</u></b>	<b><u>14.8%</u></b>	<b><u>28.990.804</u></b>	<b><u>19.2%</u></b>
Resultados Financieros	-30.631.600	15.2%	-18.351.336	12.1%
<b>Resultado Ordinario</b>	<b><u>-722.967</u></b>	<b><u>-0.4%</u></b>	<b><u>10.639.468</u></b>	<b><u>7.0%</u></b>
Otros Ingresos y Egresos	239.207	0.1%	903.566	0.6%
<b>Resultado antes de Impuestos</b>	<b><u>-483.759</u></b>	<b><u>-0.2%</u></b>	<b><u>11.543.034</u></b>	<b><u>7.6%</u></b>
Impuesto a las Ganancias	192.566	0.1%	-3.960.655	2.6%
<b>Resultado del Ejercicio (Pérdida)</b>	<b><u>-291.193</u></b>	<b><u>-0.1%</u></b>	<b><u>7.582.379</u></b>	<b><u>5.0%</u></b>



**BANCO MUNICIPAL DE ROSARIO.**

L

Nombre del auditor firmante: Asociación Profesional Informe correspondiente al ejercicio económico finalizado el 31 de Diciembre de 2016	Elias Polonsky PKF AUDISUR S.R.L.
--	--------------------------------------

**ESTADO DE SITUACIÓN PATRIMONIAL AL 31 DE DICIEMBRE DE 2016**  
Presentado en forma comparativa con el ejercicio económico finalizado el 31 de Diciembre de 2015  
[en miles de pesos]

ACTIVO	31.12.2016	31.12.2015
<b>A. DISPONIBILIDADES</b>		
- Efectivo	144.560	106.935
- Entidades financieras y corresponsales		
BCRA	810.045	436.872
Otras del país	13.818	6.435
Del exterior	8.396	19.967
	<u>936.819</u>	<u>570.209</u>
<b>B. TÍTULOS PÚBLICOS Y PRIVADOS [Anexo "A"]</b>		
- Tenencias registradas a costo más rendimiento	35.773	91.436
- Instrumentos emitidos por el BCRA	1.127.144	703.742
	<u>1.162.917</u>	<u>795.178</u>
<b>C. PRÉSTAMOS</b>		
- Al sector público no financiero	69.431	70.483
- Al sector financiero		
Otras financiamientos a entidades financieras locales	-	-
Intereses, ajustes y diferencia de cotización devengados a cobrar	-	-
- Al sector privado no financiero y residentes en el exterior		
Adelantos	202.274	95.971
Documentos	751.032	743.227
Hipotecarios	74.268	76.142
Prendarios	41.621	42.243
Personales	748.293	360.261
Tarjetas de crédito	243.132	135.012
Otros	2.158	100
Intereses, ajustes y diferencia de cotización devengados a cobrar	56.706	42.174
Cobros no aplicados	(9)	(5)
Intereses documentados	(6.201)	(7.526)
Subtotal [Anexos "B", "C" y "D"]	<u>2.182.705</u>	<u>1.558.082</u>
<b>Menos: Provisiones [Anexo "F"]</b>	<u>(36.936)</u>	<u>(24.518)</u>
	<u>2.145.769</u>	<u>1.533.564</u>

**C.P. Gustavo G. Asegurado**  
Presidente

**CPN Ana Maria Bonapaladino**  
Gerente General

**CPN Analía Berrocal**  
Gerente de Administración

Nuestro informe fechado el 15 de febrero de 2017  
se extiende en documento aparte.

**PKF AUDISUR S.R.L.**  
C.P.C.E. Santa Fe – Matrícula 70278  
**Elias Jorge Polonsky**  
Socio  
C.P.C.E. Santa Fe, N° 14.176





**ESTADO DE SITUACIÓN PATRIMONIAL AL 31 DE DICIEMBRE DE 2016**  
Presentado en forma comparativa con el ejercicio económico finalizado el 31 de Diciembre de 2015  
(en miles de pesos)

	31.12.2016	31.12.2015
<b>D. OTROS CRÉDITOS POR INTERMEDIACIÓN FINANCIERA</b>		
- Banco Central de la República Argentina	111.067	74.104
- Saldos pendientes de liquidación de op. A término sin entrega del activo subyacente	-	922
- Mortos a cobrar por ventas contado a liquidar y a término	3	-
- Otros no comprendidos en las normas de clasificación de deudores [Nota 9.a]	25.707	19.756
- Obligaciones negociables sin cotización [Anexos "B", "C" y "D"]	330	330
- Otros comprendidos en las normas de clasificación de deudores [Anexos "B", "C" y "D"]	9.011	6.480
<b>Menos: Provisiones [Anexo "J"]</b>	<b>(467)</b>	<b>(748)</b>
	<b>145.651</b>	<b>100.844</b>
<b>E. CRÉDITOS POR ARRENDAMIENTOS FINANCIEROS</b>		
- Créditos por arrendamientos financieros	31.849	36.415
- Intereses y ajustes devengados a cobrar	427	431
Subtotal [Anexos "B", "C" y "D"]	32.276	36.846
<b>Menos: Provisiones [Anexo "J"]</b>	<b>(360)</b>	<b>(873)</b>
	<b>31.916</b>	<b>35.973</b>
<b>F. PARTICIPACIONES EN OTRAS SOCIEDADES [Anexo "E"]</b>		
- Otras [Nota 9.b]	80.682	47.490
<b>G. CRÉDITOS DIVERSOS</b>		
- Accionistas [Anexo "K"]	10.000	-
- Impuesto a la garantía mínima presunta - Crédito fiscal [Nota 6]	2.036	-
- Otros [Nota 9.c]	61.221	52.549
- Intereses y ajustes devengados a cobrar por deudores por venta de bienes [Anexos "B", "C", y "D"]	-	-
- Otros intereses y ajustes devengados a cobrar	49	47
Subtotal	73.306	52.596
<b>Menos: Provisiones (Anexo "J")</b>	<b>(2.561)</b>	<b>(2.561)</b>
	<b>70.745</b>	<b>50.035</b>
<b>H. BIENES DE USO [Anexo "F"]</b>	48.219	30.013
<b>I. BIENES DIVERSOS [Anexo "F"]</b>	5.528	4.019
<b>J. BIENES INTANGIBLES [Anexo "G"]</b>		
- Gastos de organización y desarrollo	32.158	19.412
<b>K. PARTIDAS PENDIENTES DE IMPUTACIÓN</b>	35	1
<b>TOTAL DEL ACTIVO</b>	<b>4.700.439</b>	<b>3.186.738</b>

C.P. Gustavo G. Asegurado  
Presidente

CPN Ana María Bonopaladino  
Gerente General

CPN Analía Berrocal  
Gerente de Administración

Nuestro informe fechado el 15 de febrero de 2017  
se extiende en documento aparte.

PKF AUDISUR S.R.L.  
C.P.C.E. Santa Fe - Matrícula 70278  
Elias Jorge Polansky  
Socio  
C.P.C.E. Santa Fe, N° 14.176




**ESTADO DE SITUACIÓN PATRIMONIAL AL 31 DE DICIEMBRE DE 2016**  
Presentado en forma comparativa con el ejercicio económico finalizado el 31 de Diciembre de 2015  
[en miles de pesos]

	<u>31.12.2016</u>	<u>31.12.2015</u>
<b>PASIVO</b>		
<b>L. DEPÓSITOS [Anexos "H" e "I"]</b>		
- Sector público no financiero	1.356.091	1.020.756
- Sector financiero	17.037	9.617
- Sector privado no financiero y residentes en el exterior		
Cuentas corrientes	482.880	313.635
Caja de ahorros	1.154.895	836.285
Plazos fijos	984.196	565.091
Otros	151.194	28.066
Intereses, ajustes y diferencias de cotización devengadas a pagar	15.297	11.069
	<u>4.161.590</u>	<u>2.784.519</u>
<b>M. OTRAS OBLIGACIONES POR INTERMEDIACIÓN FINANCIERA</b>		
- Banco Central de la República Argentina [Anexo "I"]		
Otros	65	99
- Especies a entregar por ventas contado a liquidar y a término	3	-
- Saldos pendientes de liquidación de op. a término sin entrega del activo subyacente	-	487
- Otras [Anexo "I" y Nota 9.d]	82.729	62.232
	<u>82.797</u>	<u>62.818</u>
<b>N. OBLIGACIONES DIVERSAS</b>		
- Otras [Nota 9.e]	90.765	56.036
<b>O. PREVISIONES [Anexo "J"]</b>	<u>7.468</u>	<u>7.300</u>
<b>P. OBLIGACIONES NEGOCIABLES SUBORDINADAS [Anexo "I" y Nota 15]</b>	<u>9.161</u>	<u>14.238</u>
<b>Q. PARTIDAS PENDIENTES DE IMPUTACIÓN</b>	<u>8.919</u>	<u>10.615</u>
<b>TOTAL DEL PASIVO</b>	<u>4.360.700</u>	<u>2.935.526</u>
<b>PATRIMONIO NETO [según estado respectivo]</b>	<u>339.739</u>	<u>251.212</u>
<b>TOTAL DE PASIVO MÁS PATRIMONIO NETO</b>	<u>4.700.439</u>	<u>3.186.738</u>

  
C.P. Gustavo G. Asegurado  
Presidente

  
CPN Ana María Bonopaladino  
Gerente General

  
CPN Analía Berrocal  
Gerente de Administración

Nuestro informe fechado el 15 de febrero de 2017  
se extiende en documento aparte.

  
PKF AUDISUR S.R.L.  
C.P.C.E. Santa Fe – Matrícula 7/278  
Elias Jorge Polonsky  
Socio  
C.P.C.E. Santa Fe, N° 14.176





**ESTADO DE SITUACIÓN PATRIMONIAL AL 31 DE DICIEMBRE DE 2016**  
Presentado en forma comparativa con el ejercicio económico finalizado el 31 de Diciembre de 2015  
[en miles de pesos]

**CUENTAS DE ORDEN**

	<u>31.12.2016</u>	<u>31.12.2015</u>
<b>DEUDORAS</b>		
<b>CONTINGENTES</b>		
Garantías recibidas	1.901.155	1.541.838
Otras no comprendidas en las normas de clasificación de deudores	3.146	2.365
Cuentas contingentes deudoras por contra	<u>211.208</u>	<u>163.488</u>
	<u>2.115.509</u>	<u>1.707.691</u>
<b>DE CONTROL</b>		
Créditos clasificados irrecuperables	24.324	21.234
Otras [Nota 9.f]	555.998	468.164
Cuentas de control deudoras por contra	<u>14.614</u>	<u>-</u>
	<u>594.936</u>	<u>489.398</u>
<b>DE DERIVADOS</b>		
Valor "nacional" de operaciones a término sin entrega del subyacente	-	4.248
Cuentas de derivados deudoras por contra	<u>-</u>	<u>2.157</u>
	<u>-</u>	<u>6.405</u>
	<u>2.710.445</u>	<u>2.203.494</u>
<b>ACREEDORAS</b>		
<b>CONTINGENTES</b>		
Créditos acordados (no utilizados) comprendidos en las normas de clasificación de deudores [Anexos "B", "C"	1.280	1.177
Otras garantías otorgadas comprendidas en las normas de clasificación de deudores [Anexos "B", "C" y "D"]	-	-
Otras comprendidas en las normas de clasificación de deudores [Anexos "B", "C" y "D"]	-	-
Otras no comprendidas en las normas de clasificación de deudores	209.928	162.310
Cuentas contingentes acreedoras por contra	<u>1.904.301</u>	<u>1.544.204</u>
	<u>2.115.509</u>	<u>1.707.691</u>
<b>DE CONTROL</b>		
Valores por acreeditar	14.614	-
Cuentas de control acreedoras por contra	<u>580.322</u>	<u>489.398</u>
	<u>594.936</u>	<u>489.398</u>
<b>DE DERIVADOS</b>		
Valor "nacional" de operaciones a término sin entrega del subyacente	-	2.157
Cuentas de derivados acreedoras por contra	<u>-</u>	<u>4.248</u>
	<u>-</u>	<u>6.405</u>
	<u>2.710.445</u>	<u>2.203.494</u>


Las Notas y los Anexos que se acompañan  
forman parte integrante de este estado.

  
C.P. Gustavo G. Asegurado  
Presidente

  
CPN Ana María Bonopaladino  
Gerente General

  
CPN Analía Berrocal  
Gerente de Administración

Nuestro informe fechado el 15 de febrero de 2017  
se extiende en documento aparte.

  
PKF AUDISUR S.R.L.  
C.P.C.E. Santa Fe – Matrícula 7/278  
Elias Jorge Polonsky  
Socio  
C.P.C.E. Santa Fe. N° 14.176





ESTADO DE RESULTADOS CORRESPONDIENTE AL EJERCICIO ECONOMICO  
FINALIZADO EL 31 DE DICIEMBRE DE 2016


Presentado en forma comparativa con el ejercicio económico finalizado el 31 de Diciembre de 2015

[en miles de pesos]


	31.12.2016	31.12.2015
<b>A. INGRESOS FINANCIEROS</b>		
-Intereses por préstamos al sector financiero	-	12
-Intereses por adelantos	53.691	32.686
-Intereses por documentos	198.406	155.866
-Intereses por préstamos hipotecarios	16.990	14.246
-Intereses por préstamos prendarios	12.723	9.810
-Intereses por préstamos de tarjetas de crédito	23.230	13.070
-Intereses por otros préstamos	188.753	101.495
-Intereses por arrendamientos financieros	10.398	6.515
-Resultado neto de títulos públicos y privados	280.922	186.320
-Ajustes por cláusula CER	286	100
-Ajustes por cláusula CVS	-	-
-Diferencia de cotización de oro y moneda extranjera	14.372	9.113
-Otros	34.796	8.412
	<b>834.567</b>	<b>537.645</b>
<b>B. EGRESOS FINANCIEROS</b>		
-Intereses por depósitos en cuentas corrientes	-	-
-Intereses por depósitos en cajas de ahorros	(1.063)	(849)
-Intereses por depósitos a plazos fijo	(254.383)	(125.407)
-Intereses por otras financiaciones de entidades financieras	-	-
-Resultado neto por opciones	-	-
-Intereses por otras obligaciones por intermediación financiera	(163)	(37)
-Intereses por obligaciones subordinadas	(3.512)	(4.040)
-Otros intereses	-	-
-Ajustes por cláusula CER	-	-
-Aportes al fondo de garantía de los depósitos	(9.987)	(16.385)
-Otros [Nota 9.g]	(38.279)	(26.791)
	<b>(307.387)</b>	<b>(173.509)</b>
<b>MARGEN BRUTO DE INTERMEDIACIÓN - GANANCIA</b>	<b>527.180</b>	<b>364.136</b>
<b>C. CARGO POR INCOBRABILIDAD [Anexo *P]</b>	<b>(16.956)</b>	<b>(9.821)</b>
<b>D. INGRESOS POR SERVICIOS</b>		
-Vinculados con operaciones activas	72.039	46.677
-Vinculados con operaciones pasivas	90.282	65.435
-Otras comisiones	3.435	2.372
-Otros [Nota 9.h]	76.680	56.233
	<b>242.436</b>	<b>170.717</b>

  
C.P. Gustavo G. Asegurado  
Presidente

  
CPN Ana María Bonopaladino  
Gerente General

  
CPN Analía Berrocal  
Gerente de Administración

Nuestro informe fechado el 15 de febrero de 2017  
se extiende en documento aparte.


  
PKF AUDISUR S.R.L.  
C.P.C.E. Santa Fe - Matrícula 70278  
Elias Jorge Polonsky  
Socio  
C.P.C.E. Santa Fe, N° 14.176



**ESTADO DE RESULTADOS CORRESPONDIENTE AL EJERCICIO ECONOMICO  
FINALIZADO EL 31 DE DICIEMBRE DE 2016**  
Presentado en forma comparativa con el ejercicio económico finalizado el 31 de Diciembre de 2015  
(en miles de pesos)

	<u>31.12.2016</u>	<u>31.12.2015</u>
<b>E. EGRESOS POR SERVICIOS</b>		
-Comisiones	(59.045)	(41.501)
-Otros [Nota 9.i]	(48.762)	(33.031)
	<u>(107.807)</u>	<u>(74.532)</u>
<b>F. GASTOS DE ADMINISTRACIÓN</b>		
- Gastos en personal	(371.936)	(256.323)
- Otros honorarios	(16.018)	(13.552)
- Propaganda y publicidad	(21.199)	(11.016)
- Impuestos	(28.004)	(18.303)
- Depreciación de bienes de uso [Anexo "F"]	(8.452)	(4.940)
- Amortización de gastos de organización [Anexo "G"]	(20.567)	(17.502)
- Otros gastos operativos	(83.184)	(59.286)
-Otros	(13.968)	(10.161)
	<u>(563.328)</u>	<u>(391.083)</u>
<b>RESULTADO NETO POR INTERMEDIACIÓN FINANCIERA - GANANCIA</b>	<b>81.525</b>	<b>59.417</b>
<b>G. UTILIDADES DIVERSAS</b>		
-Resultados por participaciones permanentes	11.601	2.377
-Intereses punitorios	2.908	1.701
-Créditos recuperados y provisiones desactivadas [Anexo "J"]	6.468	1.855
-Ajustes por cláusula CER	-	-
-Otros [Nota 4 y 9.j]	12.581	5.734
	<u>33.558</u>	<u>16.667</u>
<b>H. PÉRDIDAS DIVERSAS</b>		
-Resultado por participaciones permanentes	-	-
-Intereses punitorios y cargos a favor del BCRA	(477)	(3)
-Cargos por incobrabilidad de crédito diversos y otras provisiones [Anexo "J"]	(4.887)	(4.644)
-Amortización de diferencias por resoluciones judiciales [Anexo "G"]	-	-
-Depreciación y pérdidas por bienes diversos	(261)	(129)
-Otros [Nota 9.k]	(8.839)	(5.208)
	<u>(14.464)</u>	<u>(9.984)</u>
<b>RESULTADO NETO ANTES DEL IMPUESTO A LAS GANANCIAS - GANANCIA</b>	<b>100.619</b>	<b>66.100</b>
- Impuesto a las ganancias [Nota 2.k]	(21.081)	(5.000)
<b>GANANCIA NETA DEL EJERCICIO</b>	<b><u>79.538</u></b>	<b><u>61.100</u></b>


Las Notas y los Anexos que se acompañan  
forman parte integrante de este estado.

  
C.P. Gustavo G. Asurgado  
Presidente

  
CPN Ana María Bonopuladino  
Gerente General

  
CPN Analía Berrocal  
Gerente de Administración

Nuestro informe fechado el 15 de febrero de 2017  
se extiende en documento aparte.

  
PKF AUDISUR S.R.L.  
C.P.C.E. Santa Fe - Matrícula 70278  
Elias Jorge Polonsky  
Socio  
C.P.C.E. Santa Fe, N° 14.176



**CONVOCATORIA A ASAMBLEA.**



Rosario, 10 de marzo de 2017

Sres.

**BOLSA DE COMERCIO DE ROSARIO**

Presente.

**Ref: Rogiro Aceros S.A. s/ Asamblea  
Ordinaria de Accionistas**

De mi consideración:

Tengo el agrado de dirigirme a Ud. a fin de informar que, por reunión de Directorio de fecha 08 de marzo del corriente, se resolvió convocar a los Accionistas a la Asamblea General Ordinaria, a celebrarse el día 28 de marzo de 2017 a las 10: 00 horas en la sede social de la Sociedad, sita en la calle Avenida de las Palmeras 4515 A, para tratar el siguiente orden del día:

1. Lectura del acta anterior.
2. Designación de dos accionistas para firmar el acta de asamblea.
3. Tratamiento de los Estados Financieros Individuales por el ejercicio finalizado el 31 de diciembre de 2016 con sus cuadros, anexos, notas complementarias, memoria e informe de Comisión Fiscalizadora.
4. Distribución de utilidades.
5. Consideración, si correspondiera, de la situación prevista en el artículo 261 de la Ley 19.550 sobre remuneración a directores y miembros de la Comisión Fiscalizadora.
6. Elección de los integrantes de Comisión Fiscalizadora y Auditores Externos.

Se informa que se omitirá la publicación de avisos de convocatoria, en el marco de lo dispuesto en el artículo 237 de la Ley 19.550 en razón de haber comprometido todos los accionistas su asistencia al acto.

Sin otro particular saludo a Ud. atte.

**NESTOR RUBEN ROZIN**  
Presidente





Buenos Aires, 9 de Marzo de 2017

**Señores  
Comisión Nacional de Valores  
Presente.**

**Ref.: Intek S.A.**  
Convocatoria Asamblea General Ordinaria

De mi consideración:

Tengo el agrado de dirigirme a Uds. en mi carácter de Responsable de Relaciones con el Mercado de **Intek S.A.**, a fin de informar que en el día de la fecha el Directorio de la Sociedad ha resuelto convocar a Asamblea General Ordinaria de Accionistas a celebrarse en la sede social el día **30 de Marzo de 2017**, a las **15 horas**, para tratar el siguiente **Orden del Día**:

- 1º- Designación de un accionista para presidir la Asamblea.
- 2º- Consideración de los documentos que prescribe el art. 234 inc. 1º de la Ley 19.550 (cuyas normas se han incluido en el código civil y comercial unificado) y sus modificatorias, en relación al Ejercicio cerrado el 31 de diciembre de 2016, de 12 meses, en forma comparativa con el ejercicio anterior irregular de 10 meses.
- 3º- Destino del Resultado del Ejercicio. Remuneración de los Directores y Síndico, según lo dispuesto por el artículo 261 de la Ley 19.550 (cuyas normas se han incluido en el código civil y comercial unificado) y consideración de su gestión.
- 4º- Fijación del número de Directores y designación de los mismos por el término de 3 ejercicios.-
- 5º- Designación de Síndico Titular y Síndico Suplente por el término de 3 ejercicios.
- 6º- Designación de Auditor Externo Titular y Suplente por el ejercicio económico iniciado el 1 de enero de 2017.
- 7º- Cambio de sede social.
- 8º- Designación de dos accionistas para firmar el Acta.

Asimismo se ha resuelto liberar al Sr. Presidente de la correspondiente publicación de edictos, por tener suficiente conocimiento sobre el compromiso que los Sres. Accionistas han hecho sobre su asistencia y voto unánime de acuerdo a lo previsto en el Art. 237 *in fine* de la Ley General de Sociedades.

Sin otro particular, saludo a Uds. atte.

**Luis María Troncoso**  
Responsable de Relaciones con el Mercado



INFORME TRIMESTRAL.



**ANEXO III**

**INFORME TRIMESTRAL SOBRE EMISIÓN DE OBLIGACIONES NEGOCIABLES, CEDEAR, OTROS VALORES REPRESENTATIVOS DE DEUDA Y/O CERTIFICADOS DE PARTICIPACIÓN CORRESPONDIENTE AL TRIMESTRE CERRADO EL 31-12-2016**

1	Emisor:	Rizobacter Argentina S.A.
2	Tipo de valor negociable emitido:	Obligación Negociable
3	Fechas autorizaciones CNV (del programa, de cada serie y/o clase y fecha del levantamiento de condicionamientos, en su caso):	Fecha de Autorización de CNV del programa y de la Serie: 22 de septiembre de 2011
4	Monto autorizado del programa, cada serie y/o clase:	Monto del programa: \$ 15.000.000 Monto de la serie: \$ 15.000.000
	Moneda:	Pesos
	Programa/ serie y/o clase:	Serie I
5	Fecha de colocación de cada serie y/o clase:	17/11/2011
	Serie y/o clase	Serie I
6	Para el programa y/o cada clase y/o serie:	
	a)Monto colocado total:	\$ 15.000.000
	b)Monto total en circulación:	\$ 0,00
	c)Monto total neto ingresado a la emisora:	\$ 14.620.000
7	Precio de colocación de cada serie y/o clase (en %):	100 %
8	Tasa de interés de cada serie y/o clase (1) (indicar tasa de referencia):	
	Fija	-
	Flotante	BADLAR +
	Margen s/ tasa flotante	3.9 %
9	Fecha de vencimiento del programa y de cada serie y/o clase (en meses):	21/11/2016
10	Fecha comienzo primer pago de interés y periodicidad en meses de cada serie y/o clase:	21/05/2012. Periodicidad Semestral
11	Fecha comienzo primera amortización y periodicidad en meses de cada serie y/o clase:	Primera Amortización: 21/11/2012. Periodicidad: Semestral con un año de gracia.
12	Detalle de amortización e interés (detallar por cada serie y clase desde el inicio de cada uno de los servicios de amortización e interés, indicar fecha y	



monto equivalente en u\$s):

Fecha	Intereses s/ condiciones de emisión	Amortización s/ condiciones de emisión en %	Intereses pagado real en \$	Intereses pagado real en U\$S- TC: de la fecha del pago (*)	Amortización pagado real en \$	Amortización pagado real en U\$S - TC: de la fecha del pago (*)
21/05/2012	Badlar Promedio+3.9		1.435.574,68	324.423,66		-
21/11/2012	Badlar Promedio+3.9	10	1.310.212,50	274.332,60	1.500.000,00	314.070,35
21/05/2013	Badlar Promedio+3.9	10	1.283.569,23	246.461,07	1.500.000,00	288.018,43
21/11/2013	Badlar Promedio+3.9	10	1.289.714,29	214.273,85	1.500.000,00	249.210,83
21/05/2014	Badlar Promedio+3.9	10	1.155.000,00	145.064,05	1.500.000,00	188.394,88
21/11/2014	Badlar Promedio+3.9	10	990.000,00	116.279,07	1.500.000,00	176.180,41
21/05/2015	Badlar Promedio+3.9	10	825.000,00	91.891,28	1.500.000,00	167.075,07
21/11/2015	Badlar Promedio+3.9	10	597.056,94	62.271,27	1.500.000,00	156.445,56
21/05/2016	Badlar Promedio+3.9	10	825.000,00	58.781,62	1.500.000,00	106.875,67
21/11/2016	Badlar Promedio+3.9	10	330.000,00	21.331,69	3.000.000,00	193.923,72

- 13 Cotización: (indicar Bolsas y/o Mercados Nacionales o Extranjeros en los que cotiza el programa, cada serie y/o clase) Bolsa de Comercio de Rosario/ Mercado Abierto Electrónico S.A.
- 14 Rescate anticipado – Cancelación – Conversión en acciones (Aclarar por cada serie y/o clase si existen incumplimientos en los pagos o refinanciamientos o conversiones): -  
Fecha -  
Monto equivalente en u\$s -
- 15 Tipo de garantía del programa, cada serie y/o clase: Común
- 16 Costos y gastos de emisión del programa, cada serie y/o clase:(en forma global y TIR): \$ 440.685 / TIR: 24.05%
- 17 Otros datos: (2) -
- 18 Fecha de publicación del prospecto y/o suplementos (indicar lugar y fecha de todas las publicaciones y/o Boletín Diario de la Bolsa de Comercio de Rosario el 29/09/2011 y el 08/11/2011



sus modificaciones):

19 Observaciones:

Cotizaciones al Tipo de cambio  
comprador:

21/05/2012 4.425

21/11/2012 4.776

21/05/2013 5.208

21/11/2013 6.019

21/05/2014 7.962

21/11/2014 8.514

21/05/2015 8.978

30/11/2015 9.588

31/05/2016 14.035

Rizobacter Argentina S.A.  
Jorge A. Wagner  
Director Ej. Adm. & Fin.



ANEXO III

**INFORME TRIMESTRAL SOBRE EMISIÓN DE OBLIGACIONES NEGOCIABLES, CEDEAR, OTROS VALORES REPRESENTATIVOS DE DEUDA Y/O CERTIFICADOS DE PARTICIPACIÓN CORRESPONDIENTE AL TRIMESTRE CERRADO EL 31-12-2016**

1	Emisor:	Rizobacter Argentina S.A.
2	Tipo de valor negociable emitido:	Obligación Negociable Simple
3	Fechas autorizaciones CNV (del programa, de cada serie y/o clase y fecha del levantamiento de condicionamientos, en su caso):	Programa Global Serie I Clase I: 16/07/2015 Clase II: 16/07/2015 Clase Dólar: 16/07/2015
4	Monto autorizado del programa, cada serie y/o clase:	
	Moneda:	Pesos
	Programa/ serie y/o clase:	Programa Global: U\$S 40.000.000 (o su equivalente en pesos) Serie I Clase I: por hasta V/N \$ 100.000.000 Clase II: por hasta V/N \$ 100.000.000
	Moneda:	Dólar
	Programa/ serie y/o clase:	Programa Global: U\$S 40.000.000 (o su equivalente en pesos) Serie I Clase Dólar: por hasta u\$s 17.000.000
5	Fecha de colocación de cada serie y/o clase:	
	Serie y/o clase	Clase I: 26/08/2015 Clase II: 26/08/2015 Clase Dólar: 26/08/2015
6	Para el programa y/o cada clase y/o serie:	
	a) Monto colocado total:	Serie I Clase I: \$ 84.115.789 Clase II: \$ 1.377.882 Clase Dólar: u\$s 7.786.327



	b)Monto total en circulación:	Clase I: \$ 69.395.525 Clase II: \$ 1.136.752 Clase Dólar: U\$S 6.423.719
	c) Monto total neto ingresado a la emisora:	\$ 154.624.661
7	Precio de colocación de cada serie y/o clase (en %):	Clase I: 100% Clase II: 100% Clase Dólar: 100%
8	Tasa de interés de cada serie y/o clase (1) (indicar tasa de referencia):	
	Fija	Clase I: T.N.A. 26.50% (1) Clase II: T.N.A. 27% (1) Clase Dólar: T.N.A. 6%
	Flotante	Clase I: BADLAR PRIVADA (1) Clase II: BADLAR PRIVADA (1)
	Margen s/ tasa flotante	Clase I: 550 puntos básicos Clase II: 550 puntos básicos
9	Fecha de vencimiento del programa y de cada serie y/o clase (en meses):	Clase I: 31/08/2018 Clase II: 31/08/2018 Clase Dólar: 31/08/2018
10	Fecha comienzo primer pago de interés y periodicidad en meses de cada serie y/o clase:	Clase I: 30/11/2015 Trimestral Clase II: 30/11/2015 Trimestral Clase Dólar: 30/11/2015 Trimestral
11	Fecha comienzo primera amortización y periodicidad en meses de cada serie y/o clase:	Clase I: 31/08/2016 semestral Clase II: 31/08/2016 semestral Clase Dólar: 31/08/2016 semestral
12	Detalle de amortización e interés (detallar por cada serie y clase desde el inicio de cada uno de los servicios de amortización e interés, indicar fecha y monto equivalente en u\$s):	

**ON Serie I Clase I Pesos (con límite de tasas)**

**Cuadro de Pago de Servicios**





Fecha de Pago de Capital	Fecha de Pago de Intereses	% de Amortización	Intereses pagado real en \$	Intereses pagado real en U\$S- TC (*)	Amortización pagado real en \$	Amortización pagado real en U\$S – TC (*)
	30/11/2015		5.557.403,43	574.586,74		
	29/02/2016		5.557.403,43	363.228,95		
	31/05/2016		5.618.473,80	399.891,37		
31/08/2016	31/08/2016	17,50%	6.497.564,01	436.370	14.720.263	988.600
	30/11/2016		4.844.893,01	311.769,18		
28/02/2017	28/02/2017	17,50%				
	31/05/2017					
31/08/2017	31/08/2017	17,50%				
	30/11/2017					
28/02/2018	28/02/2018	17,50%				
	31/05/2018					
31/08/2018	31/08/2018	30,00%				

**ON Serie I Clase II Pesos (sin límite de tasas)**

**Cuadro de Pago de Servicios**

Fecha de Pago de Capital	Fecha de Pago de Intereses	% de Amortización	Intereses pagado real en \$	Intereses pagado real en U\$S- TC (*)	Amortización pagado real en \$	Amortización pagado real en U\$S – TC (*)
	30/11/2015		92.752,22	9.589,74		
	29/02/2016		92.752,22	6.062,23		
	31/05/2016		93.771,48	6.674,13		
31/08/2016	31/08/2016	17,50%	106.435,15	7.148,09	241.129,35	16.194,04
	30/11/2016		79.363,11	5.107,03		
28/02/2017	28/02/2017	17,50%				
	31/05/2017					
31/08/2017	31/08/2017	17,50%				
	30/11/2017					
28/02/2018	28/02/2018	17,50%				



	31/05/2018					
31/08/2018	31/08/2018	30,00%				

**ON Serie I Clase Dólar**

**Cuadro de Pago de Servicios**

Fecha de Pago de Capital	Fecha de Pago de Intereses	% de Amortización	Intereses pagado real en \$	Intereses pagado real en U\$S- TC (*)	Amortización pagado real en \$	Amortización pagado real en U\$S - TC (*)
	30/11/2015		1.126.545	116.474,92		
	29/02/2016		1.782.066,26	116.474,92		
	31/05/2016		1.654.455,78	117.754,86		
31/08/2016	31/08/2016	17,50%	1.753.369,91	117.754,86	20.289.221,65	1.362.607,23
	30/11/2016		1.493.266,70	96.091,80		
28/02/2017	28/02/2017	17,50%				
	31/05/2017					
31/08/2017	31/08/2017	17,50%				
	30/11/2017					
28/02/2018	28/02/2018	17,50%				
	31/05/2018					
31/08/2018	31/08/2018	30,00%				

13	Cotización: (indicar Bolsas y/o Mercados Nacionales o Extranjeros en los que cotiza el programa, cada serie y/o clase)	Mercado Argentino de Valores S.A. Mercado Abierto Electrónico S.A. Mercado de Valores de Buenos Aires S.A.
14	Rescate anticipado – Cancelación – Conversión en acciones (Aclarar por cada serie y/o clase si existen incumplimientos en los pagos o refinanciamientos o conversiones):	-
	Fecha	-



	Monto equivalente en u\$s	-
15	Tipo de garantía del programa, cada serie y/o clase:	Común
16	Costos y gastos de emisión del programa, cada serie y/o clase:(en forma global y TIR):	Clase I: \$1.862.170; TIR: 27,87% Clase II: \$30.504; TIR: 28,38% Clase Dólar: \$1.599.468; TIR: 7,14% (2)
17	Otros datos:	-
18	Fecha de publicación del prospecto y/o suplementos (indicar lugar y fecha de todas las publicaciones y/o sus modificaciones):	Boletín diario de la Bolsa de Comercio de Rosario el 13 de agosto de 2015 y en el Boletín diario de la Bolsa de Comercio de Buenos Aires el 13 de agosto de 2015
19	Observaciones:	(1) Desde la fecha de emisión hasta el vencimiento del noveno mes inclusive devengará interés a Tasa Fija y desde el décimo mes a la fecha de vencimiento el interés será a Tasa Variable  (2) Tipo de cambio aplicable \$9,279. Este importe de gastos equivalen a USD 172.375  (3) Tipo de cambio pagos de servicios 30-11-2015 9,672 29-02-2016 15,30 31-05-2016 14,05 30-09-2016 14,89 30-11-2016 15,54

Rizobacter Argentina S. A.  
Jorge A. Wagner  
Director Ej. Adm. & Fin.



**AVISO DE PAGO.**



**REGIONAL  
TRADE<sup>SA</sup>**

Santa Fe, 10 de marzo de 2017

Sr. Presidente de la  
Bolsa de Comercio de Rosario  
Alberto A. Padoán  
Presente

Ref: ON REGIONAL TRADEIX  
V.N. \$14.950.000.-, vencimiento mayo 2017  
Cod. 51498  
Pago de servicios

De nuestra mayor consideración:

Por medio de la presente informamos a los tenedores de Obligaciones Negociables Pymes Serie IX de nuestra Empresa (en el marco de su Programa Global de Emisión de Obligaciones Negociables Pymes por hasta \$ 15.000.000) que, de acuerdo con los términos y condiciones de su emisión, el día 17 de marzo de 2017 procederemos a pagar el Servicio N° 10, según el siguiente detalle:

Pago de servicio nro.:	10	
<b>1- Amortización de capital:</b>		
Amortización en pesos:	\$ 2.242.500,00	
Porcentaje de amortización sobre V.N. inicial:	15,00%	s/ capital nominal
Nuevo Valor Residual:	\$ 4.485.000,00	
Porcentaje sobre V.N. inicial:	30,00%	
<b>2- Intereses:</b>		
Período de pago de intereses:		
Desde:	17/02/17	(inclusive)
Hasta:	17/03/17	(exclusive)
Tasa aplicable:	21,2470%	
Intereses del período:	\$ 119.115,99	
Porcentaje de intereses del período sobre V.N. inicial:	0,796762475%	s/ capital nominal

Los servicios se pagarán mediante acreditación en las subcuentas de los titulares de las Obligaciones Negociables Pymes en Caja de Valores S.A., en el horario de atención al público.

Sin más, saludamos muy atentamente,

  
**Alfredo E. Bianchi**  
Presidente