



BOLETÍN DIARIO

MERCADO DE CAPITALES

En el marco de la delegación ejercida por el Mercado Argentino de Valores S.A. conforme el art. 32° inc. g) Ley 26.831

AÑO LXXX - 16.967 - 28/04/2017

Títulos de Renta Fija					Fuente: MAV		Resumen estadístico			Fuente: MAV	
							Valor nominal		Valor efvo. (\$)		
AY24C							Títulos de renta variable		22.402		604.854,00
CI	15:26	16.339,000	122,350%	19.990,770			Títulos de renta fija - U\$S		86.339		88.417,88
VDFV VICENTIN SUB.							Cauciones - \$		168		23.043.601,36
CI	14:33	70.000,000	97,753%	68.427,110			Cauciones - u\$s		8		229.742,31
Títulos de Renta Variable					Fuente: MAV		Totales \$		23.648.455,36		
MAV							Totales u\$s		318.160,19		
72hs	15:20	22.402	27,000	604.854,00							

Resumen cauciones bursátiles - Operado en \$						Fuente: MAV	
Plazo (días)	Fecha vencimiento	Tasa promedio	Cantidad operac.	Monto contado	Monto futuro		
7	05/05/2017	21,19	138	20.280.311,96	20.362.740,81		
12	10/05/2017	20,57	7	659.762,14	664.224,53		
13	11/05/2017	21,00	11	746.888,08	752.474,40		
14	12/05/2017	22,26	5	852.300,00	859.575,46		
28	26/05/2017	22,00	3	104.000,00	105.755,18		
31	29/05/2017	23,43	4	293.000,00	298.830,98		
Totales:				168	22.936.262,18	23.043.601,36	
Resumen cauciones bursátiles - Operado en u\$s							
Plazo (días)	Fecha vencimiento	Tasa promedio	Cantidad operac.	Monto contado	Monto futuro		
7	05/05/2017	1,00	5	24.582,00	24.586,71		
13	11/05/2017	2,50	3	204.973,08	205.155,60		

Negociación de Cheques de Pago Diferido								Fuente: MAV	
Totales Operados		28/04/2017		PAGARÉ EN \$					
Vencimiento	Plazo	Tasa Mínima	Tasa Máxima	Tasa Promedio	Monto Nominal	Monto Liquidado	Cant. Cheques		
05/05/2017	7	23,00	26,00	25,40	3.612.918,23	3.605.221,95	5		
06/05/2017	8	22,00	23,00	22,50	103.400,00	103.150,93	2		
10/05/2017	12	22,00	23,75	22,35	619.459,97	616.456,95	2		
15/05/2017	17	22,00	22,00	22,00	628.198,57	623.314,51	5		
17/05/2017	19	22,00	22,00	22,00	143.746,35	142.458,37	1		
19/05/2017	21	22,00	22,00	22,00	446.000,00	441.476,38	1		
20/05/2017	22	22,00	28,00	23,94	161.253,61	159.191,52	4		
21/05/2017	23	22,00	22,00	22,00	27.000,00	26.694,30	1		
22/05/2017	24	22,00	22,00	22,00	261.668,10	258.551,32	2		
23/05/2017	25	22,00	22,00	22,00	25.000,00	24.687,52	1		
24/05/2017	26	21,50	21,50	21,50	94.107,27	92.903,34	1		
25/05/2017	27	23,00	23,00	23,00	39.061,00	38.502,97	2		
27/05/2017	29	20,00	22,00	21,00	21.347,23	21.022,36	2		
28/05/2017	30	20,00	20,00	20,00	20.000,00	19.687,16	1		
31/05/2017	33	21,50	23,00	22,17	153.963,40	151.331,57	3		
01/06/2017	34	21,00	23,75	22,08	1.284.532,83	1.262.615,55	3		
02/06/2017	35	23,75	23,75	23,75	38.000,00	37.248,65	1		
03/06/2017	36	21,50	23,75	23,38	174.568,00	171.045,27	6		
04/06/2017	37	23,75	23,75	23,75	30.000,00	29.369,36	1		
05/06/2017	38	21,50	23,00	22,25	42.690,00	41.807,98	2		
06/06/2017	39	20,00	21,50	20,50	80.000,00	78.393,86	3		
07/06/2017	40	21,00	21,50	21,25	150.000,00	146.908,89	2		
10/06/2017	43	22,00	23,75	23,17	304.338,00	296.759,74	6		
12/06/2017	45	21,50	21,50	21,50	50.000,00	48.820,94	1		
14/06/2017	47	21,50	21,50	21,50	100.000,00	97.529,69	1		
15/06/2017	48	20,00	20,00	20,00	20.000,00	19.487,45	1		
19/06/2017	52	28,00	28,00	28,00	95.433,00	91.839,92	1		
20/06/2017	53	22,00	22,00	22,00	33.000,00	31.997,13	1		
21/06/2017	54	20,00	28,00	23,75	629.690,71	608.707,46	8		
22/06/2017	55	23,75	23,75	23,75	79.620,00	77.062,68	1		
23/06/2017	56	20,00	28,00	23,44	168.946,37	162.835,12	4		
24/06/2017	57	20,00	24,50	23,00	2.603.858,60	2.516.032,39	8		
25/06/2017	58	23,00	24,00	23,33	74.061,00	71.575,46	1		
26/06/2017	59	22,00	23,75	22,58	93.506,00	90.356,21	3		
27/06/2017	60	20,00	23,75	21,88	70.656,00	68.215,48	2		
28/06/2017	61	23,75	23,75	23,75	60.657,65	58.488,37	1		
30/06/2017	63	21,50	23,75	22,83	531.293,13	512.167,10	6		
01/07/2017	64	21,50	21,50	21,50	96.000,00	92.722,94	1		
02/07/2017	65	23,75	23,75	23,75	150.000,00	144.273,53	1		
03/07/2017	66	20,00	20,00	20,00	9.000,00	8.695,08	1		
04/07/2017	67	21,50	23,00	22,25	150.000,00	144.392,63	2		
05/07/2017	68	23,00	23,75	23,38	189.690,00	182.146,06	2		
06/07/2017	69	22,00	22,00	22,00	50.000,00	48.003,58	1		
07/07/2017	70	22,00	22,00	22,00	30.000,00	28.785,49	1		
08/07/2017	71	22,00	22,00	22,00	40.000,00	38.358,47	1		
10/07/2017	73	25,00	25,00	25,00	160.000,00	152.779,59	1		
11/07/2017	74	21,50	21,50	21,50	50.000,00	48.020,00	1		



Negociación de Cheques de Pago Diferido								Fuente: MAV
Totales Operados		28/04/2017		PAGARÉ EN \$				
Vencimiento	Plazo	Tasa Mínima	Tasa Máxima	Tasa Promedio	Monto Nominal	Monto Liquidado	Cont. Cheques	
13/07/2017	76	23,75	23,75	23,75	30.000,00	28.657,42	1	
14/07/2017	77	21,25	24,00	22,44	781.500,00	748.928,66	4	
15/07/2017	78	20,95	24,00	22,85	2.322.000,00	2.222.157,66	7	
16/07/2017	79	22,00	22,00	22,00	7.400,00	7.079,95	1	
17/07/2017	80	22,00	22,00	22,00	37.406,05	35.767,60	1	
20/07/2017	83	21,00	21,00	21,00	100.000,00	95.652,40	1	
21/07/2017	84	20,00	20,00	20,00	8.000,00	7.647,98	1	
22/07/2017	85	22,00	24,00	23,05	355.000,00	337.225,76	5	
24/07/2017	87	21,50	21,50	21,50	50.000,00	47.669,42	1	
25/07/2017	88	23,00	24,00	23,33	74.061,00	70.265,41	3	
26/07/2017	89	22,00	23,50	22,75	125.000,00	118.477,34	2	
27/07/2017	90	20,00	23,50	21,75	110.000,00	104.052,88	2	
28/07/2017	91	21,00	23,00	21,81	1.034.600,45	983.993,66	4	
29/07/2017	92	22,00	22,00	22,00	40.000,00	37.898,45	1	
30/07/2017	93	21,50	24,00	22,50	202.657,70	192.344,86	4	
31/07/2017	94	21,50	29,00	24,17	472.659,37	443.734,37	3	
01/08/2017	95	20,28	21,00	20,59	2.181.400,00	2.075.870,67	3	
02/08/2017	96	23,75	23,75	23,75	50.000,00	47.175,91	1	
03/08/2017	97	21,00	21,50	21,25	325.200,00	308.626,00	2	
04/08/2017	98	21,00	23,00	22,00	287.600,00	272.382,69	2	
05/08/2017	99	21,00	23,00	22,00	80.791,60	76.358,99	3	
07/08/2017	101	20,28	20,28	20,28	1.840.000,00	1.745.904,82	1	
08/08/2017	102	23,75	23,75	23,75	50.000,00	47.002,77	1	
09/08/2017	103	22,00	22,00	22,00	5.600,00	5.284,96	1	
10/08/2017	104	20,90	20,90	20,90	97.018,60	91.764,17	6	
11/08/2017	105	20,25	24,00	21,58	1.975.000,00	1.869.943,15	3	
12/08/2017	106	20,90	22,00	21,27	132.297,00	124.887,07	3	
13/08/2017	107	21,50	21,50	21,50	50.000,00	47.139,96	1	
14/08/2017	108	21,00	21,00	21,00	178.200,00	168.139,28	1	
15/08/2017	109	20,25	23,75	21,51	2.376.074,50	2.243.923,89	7	
16/08/2017	110	23,75	23,75	23,75	50.000,00	46.773,88	1	
17/08/2017	111	20,90	21,24	21,05	551.300,00	519.156,38	3	
18/08/2017	112	20,25	24,00	21,61	2.336.460,00	2.203.012,69	5	
19/08/2017	113	21,50	22,00	21,83	147.400,00	138.444,68	3	
20/08/2017	114	20,90	22,00	22,13	235.000,00	219.602,08	3	
22/08/2017	116	20,90	20,90	20,90	163.290,00	154.449,08	1	
23/08/2017	117	21,00	21,50	21,40	915.700,00	858.813,17	5	
24/08/2017	118	22,00	22,00	22,00	245.650,00	229.856,06	1	
25/08/2017	119	21,00	23,00	22,10	334.861,00	313.698,90	5	
26/08/2017	120	21,24	22,00	21,58	229.524,69	214.804,03	3	
28/08/2017	122	21,50	29,50	25,50	268.000,00	245.148,88	2	
29/08/2017	123	23,00	23,00	23,00	248.000,00	230.700,61	1	
30/08/2017	124	21,24	24,00	22,45	227.208,00	211.362,22	5	
31/08/2017	125	21,50	21,50	21,50	60.000,00	56.008,08	2	
01/09/2017	126	21,00	24,00	22,50	137.119,80	127.905,61	2	
02/09/2017	127	21,50	21,50	21,50	50.000,00	46.622,13	1	
04/09/2017	129	20,90	23,00	22,00	160.000,00	148.372,46	1	
05/09/2017	130	20,50	23,00	21,79	240.791,60	222.737,12	5	
06/09/2017	131	21,50	21,50	21,50	53.110,42	49.413,86	1	
10/09/2017	135	21,45	21,50	21,48	86.712,69	80.508,62	2	
12/09/2017	137	21,50	24,00	22,75	73.400,00	67.885,65	2	
14/09/2017	139	23,00	24,00	23,33	600.000,00	552.882,21	3	
15/09/2017	140	20,90	24,00	22,37	314.179,00	290.250,98	5	
16/09/2017	141	22,00	22,00	22,00	7.400,00	6.835,55	1	
17/09/2017	142	21,50	24,00	22,75	326.658,00	301.850,41	2	
18/09/2017	143	20,90	21,50	21,20	179.631,56	166.169,40	2	
20/09/2017	145	20,90	24,00	22,27	366.677,00	337.563,88	5	
22/09/2017	147	21,50	21,50	21,50	50.000,00	46.111,65	1	
24/09/2017	149	21,50	21,50	21,50	3.875,00	3.570,08	1	
25/09/2017	150	21,45	24,00	22,86	124.061,00	113.753,46	4	
26/09/2017	151	21,50	21,50	21,50	100.000,00	92.031,11	1	
27/09/2017	152	21,00	21,50	21,25	190.000,00	175.022,15	2	
30/09/2017	155	21,45	23,00	21,89	464.728,20	426.554,26	5	
02/10/2017	157	21,50	21,50	21,50	50.000,00	45.866,37	1	
04/10/2017	159	20,50	20,50	20,50	50.000,00	45.995,84	1	
05/10/2017	160	21,00	23,50	22,63	290.791,60	264.557,49	4	
06/10/2017	161	21,00	21,00	21,00	100.000,00	91.715,46	1	
10/10/2017	165	21,00	23,00	22,00	600.000,00	545.468,50	2	
11/10/2017	166	21,00	21,00	21,00	100.000,00	91.474,11	1	
12/10/2017	167	21,00	23,50	22,75	573.400,00	520.224,30	4	
13/10/2017	168	22,00	23,00	23,00	703.000,00	637.196,60	4	
14/10/2017	169	21,50	22,00	21,75	75.039,00	68.378,01	2	
15/10/2017	170	23,50	23,50	23,50	106.500,00	96.216,68	2	
16/10/2017	171	23,00	23,00	23,00	100.000,00	90.478,67	1	
17/10/2017	172	21,50	21,50	21,50	395.400,00	359.795,07	2	
18/10/2017	173	23,00	23,00	23,00	980.000,00	885.681,04	3	
20/10/2017	175	21,45	24,00	22,83	1.248.000,00	1.125.939,40	6	
22/10/2017	177	21,50	23,75	22,63	93.322,00	84.314,73	2	
23/10/2017	178	21,50	21,50	21,50	90.000,00	81.633,16	2	
24/10/2017	179	21,50	23,50	22,50	103.875,00	93.386,69	2	
25/10/2017	180	23,00	23,50	23,17	239.061,00	214.805,12	3	
26/10/2017	181	21,50	23,00	22,63	1.668.614,39	1.501.773,89	4	
27/10/2017	182	21,00	23,50	22,00	745.400,00	671.965,92	3	
28/10/2017	183	23,50	23,50	23,50	25.000,00	22.416,57	1	
30/10/2017	185	23,00	24,00	23,42	257.113,82	230.462,72	6	
31/10/2017	186	23,00	23,75	23,38	117.000,00	104.911,40	2	
01/11/2017	187	20,50	21,50	21,00	146.000,00	132.187,38	2	
02/11/2017	188	23,00	23,00	23,00	1.350.000,00	1.209.736,82	1	
03/11/2017	189	22,00	23,00	22,50	580.000,00	520.388,29	4	
05/11/2017	191	23,00	23,00	23,00	53.150,00	47.547,24	3	
07/11/2017	193	20,98	23,50	22,49	320.000,00	286.750,54	3	
09/11/2017	195	23,00	23,00	23,00	1.350.000,00	1.204.973,56	1	
10/11/2017	196	21,00	23,00	22,00	518.000,00	466.318,81	2	
11/11/2017	197	20,50	21,50	21,08	689.964,25	620.369,79	3	
15/11/2017	201	23,00	23,00	23,00	200.000,00	177.914,26	1	
16/11/2017	202	23,00	23,00	23,00	1.350.000,00	1.200.248,45	1	
17/11/2017	203	22,00	23,00	22,50	209.080,00	186.264,81	2	
18/11/2017	204	22,00	23,00	22,50	17.825,74	15.862,78	1	
19/11/2017	205	21,50	21,50	21,50	100.000,00	89.413,67	1	
20/11/2017	206	21,47	23,50	22,89	548.000,00	485.554,11	5	
21/11/2017	207	21,50	23,50	22,67	100.000,00	88.915,97	3	
22/11/2017	208	23,00	23,00	23,00	71.050,00	62.927,35	2	
23/11/2017	209	23,00	23,50	23,25	51.246,94	45.210,45	2	

Bolsa de Comercio de Rosario

Entidad Calificada autorizada por Resol. N° 17.500 de C.N.V.



Negociación de Cheques de Pago Diferido

Fuente: MAV

Totales Operados		28/04/2017		PAGARÉ EN \$			
Vencimiento	Plazo	Tasa Mínima	Tasa Máxima	Tasa Promedio	Monto Nominal	Monto Liquidado	Cant. Cheques
24/11/2017	210	21,50	21,50	21,50	3.875,00	3.455,68	1
25/11/2017	211	23,00	23,00	23,00	39.061,00	34.553,85	2
26/11/2017	212	21,50	24,00	22,83	189.695,00	168.031,78	3
27/11/2017	213	21,50	21,50	21,50	4.165,00	3.708,45	1
28/11/2017	214	20,98	22,00	21,49	195.000,00	173.577,56	2
30/11/2017	216	22,00	24,00	23,25	521.645,00	458.559,78	7
01/12/2017	217	21,50	22,00	21,75	250.000,00	221.292,84	2
02/12/2017	218	22,00	22,00	22,00	6.000,00	5.314,50	1
04/12/2017	220	22,00	22,00	22,00	6.000,00	5.308,83	1
05/12/2017	221	22,00	24,00	23,00	288.690,00	252.846,65	3
06/12/2017	222	22,00	23,00	22,50	36.000,00	31.606,96	2
07/12/2017	223	23,00	23,50	23,25	44.300,00	38.822,12	1
09/12/2017	225	23,00	23,00	23,00	300.000,00	263.328,76	2
11/12/2017	227	21,50	22,00	21,75	56.000,00	49.483,84	2
12/12/2017	228	22,00	24,00	23,00	256.000,00	223.191,52	2
13/12/2017	229	20,98	24,00	22,33	226.000,00	198.653,45	3
14/12/2017	230	22,00	24,00	23,00	106.000,00	92.342,97	2
15/12/2017	231	21,50	24,00	22,58	728.230,00	639.443,06	6
16/12/2017	232	22,00	23,00	22,33	113.400,00	99.218,72	3
17/12/2017	233	22,00	22,00	22,00	6.000,00	5.272,28	1
18/12/2017	234	22,00	22,00	22,00	6.000,00	5.269,49	1
19/12/2017	235	22,00	24,00	23,33	746.000,00	649.367,56	6
20/12/2017	236	21,47	24,50	22,58	285.500,00	249.117,91	6
21/12/2017	237	20,98	24,00	22,00	376.000,00	329.700,38	5
22/12/2017	238	21,50	23,50	23,25	130.000,00	112.664,51	2
23/12/2017	239	21,50	23,50	22,67	131.119,35	114.609,34	3
24/12/2017	240	21,50	21,50	21,50	3.875,00	3.402,07	1
25/12/2017	241	21,50	23,00	22,50	139.061,00	121.735,40	3
26/12/2017	242	21,50	24,00	22,50	250.000,00	217.900,08	3
27/12/2017	243	21,50	24,00	22,38	113.665,00	98.571,81	4
28/12/2017	244	22,00	22,00	22,00	6.000,00	5.241,74	1
29/12/2017	245	22,00	22,00	22,00	206.000,00	179.413,44	2
30/12/2017	246	23,00	23,00	23,00	46.477,00	40.327,35	2
31/12/2017	247	21,50	24,00	22,50	509.000,00	441.427,87	5
01/01/2018	248	21,50	21,50	21,50	80.903,20	70.736,52	1
02/01/2018	249	21,50	21,50	21,50	4.165,00	3.640,61	1
05/01/2018	252	21,50	23,00	22,25	116.009,12	100.970,93	2
08/01/2018	255	23,00	23,50	23,25	114.300,00	98.654,11	2
10/01/2018	257	22,00	22,00	22,00	277.962,00	241.092,55	3
11/01/2018	258	23,50	23,50	23,50	40.000,00	34.378,02	1
12/01/2018	259	22,00	22,00	22,00	200.000,00	172.993,98	1
13/01/2018	260	22,00	22,00	22,00	7.400,00	6.410,80	1
15/01/2018	262	23,00	23,00	23,00	100.000,00	86.015,93	1
19/01/2018	266	23,00	23,50	23,17	113.500,00	97.381,29	3
20/01/2018	267	21,47	22,00	21,74	303.000,00	261.740,82	4
22/01/2018	269	21,47	23,00	23,00	141.050,00	120.866,89	2
23/01/2018	270	21,50	23,00	22,25	90.555,55	78.200,48	2
25/01/2018	272	21,50	23,00	22,50	133.029,00	116.573,96	3
26/01/2018	273	22,00	22,00	22,00	200.000,00	171.740,46	1
27/01/2018	274	21,50	21,50	21,50	4.165,00	3.593,49	1
29/01/2018	276	23,00	23,00	23,00	100.000,00	85.368,14	1
30/01/2018	277	21,50	23,50	22,50	355.880,20	305.100,38	5
31/01/2018	278	21,00	22,00	21,80	1.300.000,00	1.117.808,61	5
04/02/2018	282	23,75	23,75	23,75	190.000,00	160.895,54	2
05/02/2018	283	21,50	23,00	22,25	1.532.690,00	1.316.082,91	1
06/02/2018	284	23,50	23,50	23,50	14.300,00	12.115,83	1
09/02/2018	287	22,00	22,00	22,00	200.000,00	170.504,98	1
10/02/2018	288	22,00	22,00	22,00	150.000,00	128.076,17	1
15/02/2018	293	24,00	24,00	24,00	100.000,00	84.031,68	1
17/02/2018	295	22,00	22,00	22,00	7.400,00	6.295,74	1
19/02/2018	297	23,00	23,50	23,25	200.000,00	168.401,51	2
20/02/2018	298	21,50	23,50	22,33	225.800,00	191.465,47	3
22/02/2018	300	23,00	23,00	23,00	41.050,00	34.596,96	1
23/02/2018	301	22,00	23,00	22,50	221.757,49	187.575,80	2
25/02/2018	303	23,00	23,00	23,00	39.061,00	32.868,26	2
27/02/2018	305	21,50	21,50	21,50	4.165,00	3.537,75	1
28/02/2018	306	23,00	23,00	23,00	46.468,64	39.039,39	2
05/03/2018	311	23,00	23,50	23,17	146.990,00	123.121,65	3
10/03/2018	316	22,00	22,00	22,00	150.000,00	126.256,80	1
12/03/2018	318	23,00	23,00	23,00	100.000,00	83.482,00	1
13/03/2018	319	22,00	22,00	22,00	8.312,00	6.985,68	1
15/03/2018	321	22,00	22,00	22,00	36.165,00	30.363,49	1
16/03/2018	322	23,50	23,50	23,50	307.384,95	255.146,36	1
19/03/2018	325	23,00	23,00	23,00	200.000,00	166.351,44	3
20/03/2018	326	22,00	23,00	22,95	4.150.000,00	3.450.905,29	21
23/03/2018	329	21,50	23,00	22,50	215.253,65	180.039,58	3
24/03/2018	330	24,00	24,00	24,00	600.000,00	494.088,98	1
25/03/2018	331	23,00	23,00	23,00	1.093.098,00	906.341,91	5
26/03/2018	332	23,00	23,00	23,00	100.000,00	82.871,67	1
27/03/2018	333	21,50	21,50	21,50	4.185,00	3.505,63	1
30/03/2018	336	23,00	23,17	23,17	870.553,55	719.897,65	3
01/04/2018	338	24,00	24,00	24,00	150.000,00	122.989,49	1
04/04/2018	341	22,00	22,00	22,00	49.000,00	40.686,56	1
05/04/2018	342	20,50	23,00	22,17	842.250,00	694.761,71	3
13/04/2018	350	22,00	22,00	22,00	1.366.384,62	1.128.349,29	2
15/04/2018	352	24,00	24,00	24,00	150.000,00	122.068,14	1
18/04/2018	355	22,00	22,00	22,00	40.000,00	32.982,42	1
19/04/2018	356	23,50	23,50	23,50	400.000,00	326.096,67	1
20/04/2018	357	22,00	23,50	22,99	8.500.000,00	6.952.515,27	42
22/04/2018	360	22,50	22,50	22,50	100.000,00	81.879,87	1
					87.841.654,76	79.330.105,47	624

Cheques Autorizados para Listar - Sección II: de pago diferido patrocinados y avalados Ingresados 28/04/2017 Fuente: MAV

Segmento	ID	Nro Cheque	Banco	Cod.	Sucursal	Plaza	Emisión	Vto	Acredit.	mon.	Monto
Ch Dif Avalado		ACPY010800277	HSBC	150	0000000000054	Sin	Sin Inf.	01-08-17	48hs	\$	305.400,00
Ch Dif Avalado		ACPY011100243	HSBC	150	0000000000052	Sin	Sin Inf.	01-11-17	48hs	\$	50.000,00
Ch Dif Avalado		ACPY011200223	HSBC	150	0000000000052	Sin	Sin Inf.	01-12-17	48hs	\$	50.000,00
Ch Dif Avalado		ACPY020900246	HSBC	150	0000000000052	Sin	Sin Inf.	02-09-17	48hs	\$	50.000,00
Ch Dif Avalado		ACPY021000237	HSBC	150	0000000000052	Sin	Sin Inf.	02-10-17	48hs	\$	50.000,00
Ch Dif Avalado		ACPY030800252	HSBC	150	0000000000052	Sin	Sin Inf.	03-08-17	48hs	\$	50.000,00
Ch Dif Avalado		ACPY030800229	HSBC	150	0000000000054	Sin	Sin Inf.	03-08-17	48hs	\$	275.200,00



Cheques Autorizados para Listar - Sección II: de pago diferido patrocinados y avalados Ingresados 28/04/2017										Fuente: MAV	
Segmento	ID	Nro Cheque	Banco	Cod.	Sucursal	Plaza	Emisión	Vto	Acredit.	mon.	Moneto
Ch Dif Avalado		GANA251200002	LA PAMPA	093	000000000326	Sin	Sin Inf.	25-12-17	48hs		14.956,00
Ch Dif Avalado		GANA25200003	NACION	011	000000000503	Sin	Sin Inf.	25-12-17	48hs		24.366,00
Ch Dif Avalado		GANA261000002	SANTANDER	072	000000000280	Sin	Sin Inf.	26-10-17	48hs		1.350.000,00
Ch Dif Avalado		GANA280200005	BAPRO	014	000000000305	Sin	Sin Inf.	28-02-18	48hs		32.933,00
Ch Dif Avalado		GANA300100003	BAPRO	014	000000000305	Sin	Sin Inf.	30-01-18	48hs		32.933,00
Ch Dif Avalado		GANA300300019	BAPRO	014	000000000305	Sin	Sin Inf.	30-03-18	48hs		32.933,00
Ch Dif Avalado		GANA300300020	BAPRO	014	000000000305	Sin	Sin Inf.	30-03-18	48hs		823.325,00
Ch Dif Avalado		GANA300600028	BAPRO	014	000000000305	Sin	Sin Inf.	30-06-17	48hs		32.933,00
Ch Dif Avalado		GANA300700006	BAPRO	014	000000000305	Sin	Sin Inf.	30-07-17	48hs		32.933,00
Ch Dif Avalado		GANA300900009	BAPRO	014	000000000305	Sin	Sin Inf.	30-09-17	48hs		32.933,00
Ch Dif Avalado		GANA301000007	BAPRO	014	000000000305	Sin	Sin Inf.	30-10-17	48hs		32.933,00
Ch Dif Avalado		GANA301100003	BAPRO	014	000000000305	Sin	Sin Inf.	30-11-17	48hs		32.933,00
Ch Dif Avalado		GANA301200003	BAPRO	014	000000000305	Sin	Sin Inf.	30-12-17	48hs		32.933,00
Ch Dif Avalado		GANA310500064	BAPRO	014	000000000305	Sin	Sin Inf.	31-05-17	48hs		32.933,00
Ch Dif Avalado		GARA010100193	SANTANDER	072	135	Sin	Sin Inf.	01-01-18	48hs		80.903,20
Ch Dif Avalado		GARA010600484	CORDOBA	020	434	Sin	Sin Inf.	01-06-17	48hs		1.150.000,00
Ch Dif Avalado		GARA010800428	ICBC	015	136	Sin	Sin Inf.	01-08-17	48hs		1.780.000,00
Ch Dif Avalado		GARA010900394	NACION	011	409	Sin	Sin Inf.	01-09-17	48hs		111.667,00
Ch Dif Avalado		GARA020100366	FRANCES	017	321	Sin	Sin Inf.	02-01-18	48hs		4.166,00
Ch Dif Avalado		GARA050100614	LA PAMPA	093	307	Sin	Sin Inf.	05-01-18	48hs		83.319,12
Ch Dif Avalado		GARA050800656	HSBC	150	634	Sin	Sin Inf.	05-08-17	48hs		8.101,60
Ch Dif Avalado		GARA050900581	HSBC	150	634	Sin	Sin Inf.	05-09-17	48hs		8.101,60
Ch Dif Avalado		GARA050900582	SANTANDER	072	82	Sin	Sin Inf.	05-09-17	48hs		50.000,00
Ch Dif Avalado		GARA051000683	HSBC	150	634	Sin	Sin Inf.	05-10-17	48hs		8.101,60
Ch Dif Avalado		GARA060500451	SUPERVIL.	027	31	Sin	Sin Inf.	06-05-17	48hs		3.400,00
Ch Dif Avalado		GARA070800463	ICBC	015	136	Sin	Sin Inf.	07-08-17	48hs		1.840.000,00
Ch Dif Avalado		GARA071100530	NEUQUEN	097	99	Sin	Sin Inf.	07-11-17	48hs		120.000,00
Ch Dif Avalado		GARA100501183	GALICIA	007	81	Sin	Sin Inf.	10-05-17	48hs		6.000,00
Ch Dif Avalado		GARA100801147	FRANCES	017	376	Sin	Sin Inf.	10-08-17	48hs		13.799,00
Ch Dif Avalado		GARA100801148	CORDOBA	020	310	Sin	Sin Inf.	10-08-17	48hs		23.398,00
Ch Dif Avalado		GARA100801149	GALICIA	007	344	Sin	Sin Inf.	10-08-17	48hs		14.399,20
Ch Dif Avalado		GARA100801150	BAPRO	014	52	Sin	Sin Inf.	10-08-17	48hs		7.525,30
Ch Dif Avalado		GARA100801151	CREDESCOOP	191	231	Sin	Sin Inf.	10-08-17	48hs		18.898,10
Ch Dif Avalado		GARA100801152	ICBC	015	106	Sin	Sin Inf.	10-08-17	48hs		18.999,00
Ch Dif Avalado		GARA100901046	SANTANDER	072	82	Sin	Sin Inf.	10-09-17	48hs		50.000,00
Ch Dif Avalado		GARA101101057	NACION	011	109	Sin	Sin Inf.	10-11-17	48hs		500.000,00
Ch Dif Avalado		GARA110800461	ICBC	015	136	Sin	Sin Inf.	11-08-17	48hs		1.900.000,00
Ch Dif Avalado		GARA120800698	MACRO	285	893	Sin	Sin Inf.	12-08-17	48hs		45.600,00
Ch Dif Avalado		GARA120800699	NACION	011	72	Sin	Sin Inf.	12-08-17	48hs		46.697,00
Ch Dif Avalado		GARA130100511	SUPERVIL.	027	31	Sin	Sin Inf.	13-01-18	48hs		7.400,00
Ch Dif Avalado		GARA131200450	NEUQUEN	097	99	Sin	Sin Inf.	13-12-17	48hs		120.000,00
Ch Dif Avalado		GARA141000635	SUPERVIL.	027	31	Sin	Sin Inf.	14-10-17	48hs		7.400,00
Ch Dif Avalado		GARA150501370	CITI	016	0	Sin	Sin Inf.	15-05-17	48hs		85.050,57
Ch Dif Avalado		GARA150801444	BERSA	386	1	Sin	Sin Inf.	15-08-17	48hs		154.577,00
Ch Dif Avalado		GARA150801445	ICBC	015	136	Sin	Sin Inf.	15-08-17	48hs		1.900.000,00
Ch Dif Avalado		GARA150801446	BAPRO	014	76	Sin	Sin Inf.	15-08-17	48hs		39.998,50
Ch Dif Avalado		GARA150801447	SANTANDER	072	82	Sin	Sin Inf.	15-08-17	48hs		78.500,00
Ch Dif Avalado		GARA150901220	PATAGONIA	034	143	Sin	Sin Inf.	15-09-17	48hs		67.679,00
Ch Dif Avalado		GARA150901221	SANTANDER	072	82	Sin	Sin Inf.	15-09-17	48hs		50.000,00
Ch Dif Avalado		GARA151201468	BAPRO	014	323	Sin	Sin Inf.	15-12-17	48hs		315.111,00
Ch Dif Avalado		GARA160700603	SUPERVIL.	027	31	Sin	Sin Inf.	16-07-17	48hs		7.400,00
Ch Dif Avalado		GARA160900628	SUPERVIL.	027	31	Sin	Sin Inf.	16-09-17	48hs		7.400,00
Ch Dif Avalado		GARA161200604	SUPERVIL.	027	31	Sin	Sin Inf.	16-12-17	48hs		7.400,00
Ch Dif Avalado		GARA170200558	SUPERVIL.	027	31	Sin	Sin Inf.	17-02-18	48hs		7.400,00
Ch Dif Avalado		GARA170800523	FRANCES	017	473	Sin	Sin Inf.	17-08-17	48hs		44.000,00
Ch Dif Avalado		GARA180800617	ICBC	015	136	Sin	Sin Inf.	18-08-17	48hs		1.902.960,00
Ch Dif Avalado		GARA180800618	FRANCES	017	482	Sin	Sin Inf.	18-08-17	48hs		255.000,00
Ch Dif Avalado		GARA180900619	MACRO	285	348	Sin	Sin Inf.	18-08-17	48hs		78.500,00
Ch Dif Avalado		GARA180900571	PATAGONIA	034	143	Sin	Sin Inf.	18-09-17	48hs		67.679,00
Ch Dif Avalado		GARA181100634	SUPERVIL.	027	31	Sin	Sin Inf.	18-11-17	48hs		7.400,00
Ch Dif Avalado		GARA190800593	SUPERVIL.	027	31	Sin	Sin Inf.	19-08-17	48hs		7.400,00
Ch Dif Avalado		GARA200101333	CREDESCOOP	191	63	Sin	Sin Inf.	20-01-18	48hs		25.000,00
Ch Dif Avalado		GARA200101334	PATAGONIA	034	297	Sin	Sin Inf.	20-01-18	48hs		78.000,00
Ch Dif Avalado		GARA200201204	CREDESCOOP	191	63	Sin	Sin Inf.	20-02-18	48hs		26.800,00
Ch Dif Avalado		GARA200501405	GALICIA	007	81	Sin	Sin Inf.	20-05-17	48hs		6.583,61
Ch Dif Avalado		GARA200801279	BAPRO	014	124	Sin	Sin Inf.	20-08-17	48hs		15.000,00
Ch Dif Avalado		GARA200801280	SANTANDER	072	82	Sin	Sin Inf.	20-08-17	48hs		50.000,00
Ch Dif Avalado		GARA200901132	PATAGONIA	034	143	Sin	Sin Inf.	20-09-17	48hs		67.677,00
Ch Dif Avalado		GARA200901133	SANTANDER	072	82	Sin	Sin Inf.	20-09-17	48hs		50.000,00
Ch Dif Avalado		GARA201001173	PATAGONIA	034	297	Sin	Sin Inf.	20-10-17	48hs		78.000,00
Ch Dif Avalado	146930	GARA201001174	MACRO	285	0	Sin	Sin Inf.	20-10-17	48hs		300.000,00
Ch Dif Avalado		GARA201101182	PATAGONIA	034	297	Sin	Sin Inf.	20-11-17	48hs		78.000,00
Ch Dif Avalado	146932	GARA201101183	MACRO	285	0	Sin	Sin Inf.	20-11-17	48hs		300.000,00
Ch Dif Avalado		GARA201201286	CREDESCOOP	191	63	Sin	Sin Inf.	20-12-17	48hs		25.000,00
Ch Dif Avalado		GARA201201288	PATAGONIA	034	297	Sin	Sin Inf.	20-12-17	48hs		78.000,00
Ch Dif Avalado		GARA211200649	NEUQUEN	097	99	Sin	Sin Inf.	21-12-17	48hs		120.000,00
Ch Dif Avalado		GARA220500534	CITI	016	0	Sin	Sin Inf.	22-05-17	48hs		19.020,10
Ch Dif Avalado		GARA220500535	CREDESCOOP	191	440	Sin	Sin Inf.	22-05-17	48hs		242.648,00
Ch Dif Avalado		GARA220800670	NACION	011	130	Sin	Sin Inf.	22-08-17	48hs		163.290,00
Ch Dif Avalado		GARA230100546	NACION	011	378	Sin	Sin Inf.	23-01-18	48hs		68.555,00
Ch Dif Avalado		GARA230300566	NACION	011	447	Sin	Sin Inf.	23-03-18	48hs		19.990,00
Ch Dif Avalado		GARA230500684	CITI	016	9	Sin	Sin Inf.	23-05-17	48hs		25.000,00
Ch Dif Avalado		GARA230800576	CITI	016	9	Sin	Sin Inf.	23-08-17	48hs		25.000,00
Ch Dif Avalado		GARA231000599	FRANCES	017	206	Sin	Sin Inf.	23-10-17	48hs		30.000,00
Ch Dif Avalado		GARA231000600	FRANCES	017	206	Sin	Sin Inf.	23-10-17	48hs		60.000,00
Ch Dif Avalado		GARA231200652	NACION	011	378	Sin	Sin Inf.	23-12-17	48hs		68.555,00
Ch Dif Avalado		GARA240600626	SUPERVIL.	027	31	Sin	Sin Inf.	24-06-17	48hs		7.400,00
Ch Dif Avalado		GARA240900556	GALICIA	007	377	Sin	Sin Inf.	24-09-17	48hs		3.875,00
Ch Dif Avalado		GARA241000593	GALICIA	007	377	Sin	Sin Inf.	24-10-17	48hs		3.875,00
Ch Dif Avalado		GARA241100521	GALICIA	007	377	Sin	Sin Inf.	24-11-17	48hs		3.875,00
Ch Dif Avalado		GARA241200518	GALICIA	007	377	Sin	Sin Inf.	24-12-17	48hs		3.875,00
Ch Dif Avalado		GARA250100883	FRANCES	017	575	Sin	Sin Inf.	25-01-18	48hs		93.968,00
Ch Dif Avalado		GARA250800882	SANTANDER	072	82	Sin	Sin Inf.	25-08-17	48hs		50.000,00
Ch Dif Avalado		GARA250900827	SANTANDER	072	82	Sin	Sin Inf.	25-09-17	48hs		50.000,00
Ch Dif Avalado		GARA251200504	FRANCES	017	572	Sin	Sin Inf.	25-12-17	48hs		100.000,00
Ch Dif Avalado		GARA260600642	CITI	016	9	Sin	Sin Inf.	26-06-17	48hs		25.000,00
Ch Dif Avalado		GARA260700571	CITI	016	9	Sin	Sin Inf.	26-07-17	48hs		25.000,00
Ch Dif Avalado		GARA270100600	FRANCES	017	177	Sin	Sin Inf.	27-01-18	48hs		4.165,00
Ch Dif Avalado		GARA270200640	FRANCES	017	177	Sin	Sin Inf.	27-02-18	48hs		4.165,00
Ch Dif Avalado		GARA270300500	FRANCES	017	177	Sin	Sin Inf.	27-03-18	48hs		4.185,00
Ch Dif Avalado		GARA270500655	HSBC	150	1	Sin	Sin Inf.	27-05-17	48hs		11.347,23
Ch Dif Avalado		GARA270900518	CHACO	311	1	Sin	Sin Inf.	27-09-17	48hs		150.000,00
Ch Dif Avalado		GARA271000532	CHACO	311	1	Sin	Sin Inf.	27-10-17	48hs		150.000,00
Ch Dif Avalado	146931	GARA271000533	MACRO	285	0	Sin	Sin Inf.	27-10-17	48hs		300.000,00
Ch Dif Avalado		GARA271100578	FRANCES	017	177	Sin	Sin Inf.	27-11-17	48hs		4.165,00

Bolsa de Comercio de Rosario

Entidad Calificada autorizada por Resol. N° 17.500 de C.N.V.



Cheques Autorizados para Listar - Sección II: de pago diferido patrocinados y avalados Ingresados 28/04/2017 Fuente: MAV

Segmento	ID	Nro Cheque	Banco	Cod.	Sucursal	Plaza	Emisión	Vto	Acredit.	mon.	Monto
Ch Dif Avalado		GARA27200555	FRANCÉS	07	177	Sin	Sin Inf.	27-12-17	48hs	\$	4.650,00
Ch Dif Avalado		GARA290800714	SANTANDER	072	503	Sin	Sin Inf.	28-08-17	48hs	\$	36.000,00
Ch Dif Avalado		GARA281100678	NEUQUEN	097	99	Sin	Sin Inf.	28-11-17	48hs	\$	120.000,00
Ch Dif Avalado		GARA300101469	SANTANDER	072	135	Sin	Sin Inf.	30-01-18	48hs	\$	80.903,20
Ch Dif Avalado		GARA300101470	BAPRO	014	417	Sin	Sin Inf.	30-01-18	48hs	\$	128.500,00
Ch Dif Avalado		GARA300603020	LA PAMPA	093	340	Sin	Sin Inf.	30-06-17	48hs	\$	100.000,00
Ch Dif Avalado		GARA300801474	SANTANDER	072	82	Sin	Sin Inf.	30-08-17	48hs	\$	50.000,00
Ch Dif Avalado		GARA300902176	SANTANDER	072	82	Sin	Sin Inf.	30-09-17	48hs	\$	50.000,00
Ch Dif Avalado		GARA310101527	NACION	011	807	Sin	Sin Inf.	31-01-18	48hs	\$	500.000,00
Ch Dif Avalado		GARA310801425	CITI	016	10	Sin	Sin Inf.	31-08-17	48hs	\$	30.000,00
Ch Dif Avalado		GARA310801426	CITI	016	10	Sin	Sin Inf.	31-08-17	48hs	\$	30.000,00
Ch Dif Avalado		GARA311201548	MACRO	285	308	Sin	Sin Inf.	31-12-17	48hs	\$	14.000,00
Ch Dif Avalado		GAVA010600080	CREDICOOP	191	Villa Insupe	Sin	Sin Inf.	01-06-17	48hs	\$	96.000,00
Ch Dif Avalado		GAVA010700117	CREDICOOP	191	Villa Insupe	Sin	Sin Inf.	01-07-17	48hs	\$	96.000,00
Ch Dif Avalado		GAVA010800098	CREDICOOP	191	Villa Insupe	Sin	Sin Inf.	01-08-17	48hs	\$	96.000,00
Ch Dif Avalado		GAVA011100083	CREDICOOP	191	Villa Insupe	Sin	Sin Inf.	01-11-17	48hs	\$	96.000,00
Ch Dif Avalado		GAVA021200083	SANTANDER	072	Boedo	Sin	Sin Inf.	02-12-17	48hs	\$	6.000,00
Ch Dif Avalado		GAVA030600100	ICBC	015	Adroaue	Sin	Sin Inf.	03-06-17	48hs	\$	20.023,00
Ch Dif Avalado		GAVA041000069	CREDICOOP	191	Chacabuco	Sin	Sin Inf.	04-10-17	48hs	\$	50.000,00
Ch Dif Avalado		GAVA041200080	SANTANDER	072	Boedo	Sin	Sin Inf.	04-12-17	48hs	\$	6.000,00
Ch Dif Avalado		GAVA050400112	CREDICOOP	191	Pinevru	Sin	Sin Inf.	05-04-18	48hs	\$	25.000,00
Ch Dif Avalado		GAVA050600105	SANTANDER	072	Cruce Varela	Sin	Sin Inf.	05-06-17	48hs	\$	10.000,00
Ch Dif Avalado		GAVA050800107	GALICIA	007	San Martin	Sin	Sin Inf.	05-08-17	48hs	\$	40.000,00
Ch Dif Avalado		GAVA050900117	CREDICOOP	191	Chacabuco	Sin	Sin Inf.	05-09-17	48hs	\$	50.000,00
Ch Dif Avalado		GAVA051200150	SANTANDER	072	Boedo	Sin	Sin Inf.	05-12-17	48hs	\$	6.000,00
Ch Dif Avalado		GAVA060500094	NACION	011	Eduardo Cast	Sin	Sin Inf.	06-05-17	48hs	\$	100.000,00
Ch Dif Avalado		GAVA060600090	CREDICOOP	191	Chacabuco	Sin	Sin Inf.	06-06-17	48hs	\$	50.000,00
Ch Dif Avalado		GAVA061200096	SANTANDER	072	Boedo	Sin	Sin Inf.	06-12-17	48hs	\$	6.000,00
Ch Dif Avalado	146982	GAVA070700093	NACION	011	0	Sin	Sin Inf.	07-07-17	48hs	\$	30.000,00
Ch Dif Avalado		GAVA090800058	SUPERVIL.	027	Liniers	Sin	Sin Inf.	09-08-17	48hs	\$	5.600,00
Ch Dif Avalado		GAVA100100193	SUPERVIL.	027	Plaza Guemes	Sin	Sin Inf.	10-01-18	48hs	\$	27.962,00
Ch Dif Avalado		GAVA100500195	SANTANDER	072	Rio Tercero	Sin	Sin Inf.	10-05-17	48hs	\$	105.000,00
Ch Dif Avalado		GAVA100500196	CORDOBA	020	Arroyito	Sin	Sin Inf.	10-05-17	48hs	\$	78.459,83
Ch Dif Avalado		GAVA100500197	GALICIA	007	Azul	Sin	Sin Inf.	10-05-17	48hs	\$	350.000,14
Ch Dif Avalado	146984	GAVA100600218	MACRO	285	0	Sin	Sin Inf.	10-06-17	48hs	\$	50.000,00
Ch Dif Avalado		GAVA110700075	CREDICOOP	191	Chacabuco	Sin	Sin Inf.	11-07-17	48hs	\$	50.000,00
Ch Dif Avalado		GAVA110800086	CREDICOOP	191	Chacabuco	Sin	Sin Inf.	11-08-17	48hs	\$	50.000,00
Ch Dif Avalado		GAVA111100092	CREDICOOP	191	Chacabuco	Sin	Sin Inf.	11-11-17	48hs	\$	39.964,25
Ch Dif Avalado		GAVA111200075	SANTANDER	072	Boedo	Sin	Sin Inf.	11-12-17	48hs	\$	6.000,00
Ch Dif Avalado		GAVA120600100	CREDICOOP	191	Chacabuco	Sin	Sin Inf.	12-06-17	48hs	\$	50.000,00
Ch Dif Avalado		GAVA120800091	GALICIA	007	San Martin	Sin	Sin Inf.	12-08-17	48hs	\$	40.000,00
Ch Dif Avalado		GAVA121200124	SANTANDER	072	Boedo	Sin	Sin Inf.	12-12-17	48hs	\$	6.000,00
Ch Dif Avalado	146945	GAVA130400076	NACION	011	0	Sin	Sin Inf.	13-04-18	48hs	\$	1.063.384,62
Ch Dif Avalado	146946	GAVA130400077	NACION	011	0	Sin	Sin Inf.	13-04-18	48hs	\$	303.000,00
Ch Dif Avalado	146955	GAVA131000092	NACION	011	0	Sin	Sin Inf.	13-10-17	48hs	\$	78.000,00
Ch Dif Avalado		GAVA131200086	SANTANDER	072	Boedo	Sin	Sin Inf.	13-12-17	48hs	\$	6.000,00
Ch Dif Avalado		GAVA141200117	SANTANDER	072	Boedo	Sin	Sin Inf.	14-12-17	48hs	\$	6.000,00
Ch Dif Avalado		GAVA150500265	CORDOBA	020	Justiniano P.	Sin	Sin Inf.	15-05-17	48hs	\$	45.834,00
Ch Dif Avalado		GAVA150500266	BAPRO	014	Accia. Movil	Sin	Sin Inf.	15-05-17	48hs	\$	150.000,00
Ch Dif Avalado		GAVA150500267	GALICIA	007	Marcos Juare	Sin	Sin Inf.	15-05-17	48hs	\$	61.000,00
Ch Dif Avalado		GAVA150500268	GALICIA	007	Goya	Sin	Sin Inf.	15-05-17	48hs	\$	57.314,00
Ch Dif Avalado		GAVA150500269	CREDICOOP	191	Saladillo	Sin	Sin Inf.	15-05-17	48hs	\$	229.000,00
Ch Dif Avalado		GAVA151200255	SANTANDER	072	Boedo	Sin	Sin Inf.	15-12-17	48hs	\$	6.000,00
Ch Dif Avalado		GAVA161200129	SANTANDER	072	Boedo	Sin	Sin Inf.	16-12-17	48hs	\$	6.000,00
Ch Dif Avalado		GAVA170500100	CORDOBA	020	Las Varillas	Sin	Sin Inf.	17-05-17	48hs	\$	143.746,35
Ch Dif Avalado		GAVA170700086	CREDICOOP	191	V. Mitre	Sin	Sin Inf.	17-07-17	48hs	\$	37.406,05
Ch Dif Avalado		GAVA171200113	SANTANDER	072	Boedo	Sin	Sin Inf.	17-12-17	48hs	\$	6.000,00
Ch Dif Avalado		GAVA191200087	SANTANDER	072	Boedo	Sin	Sin Inf.	19-12-17	48hs	\$	6.000,00
Ch Dif Avalado		GAVA190500095	GALICIA	007	Tigre	Sin	Sin Inf.	19-05-17	48hs	\$	446.000,00
Ch Dif Avalado		GAVA190800095	GALICIA	007	San Martin	Sin	Sin Inf.	19-08-17	48hs	\$	40.000,00
Ch Dif Avalado		GAVA191200110	SANTANDER	072	Boedo	Sin	Sin Inf.	19-12-17	48hs	\$	6.000,00
Ch Dif Avalado		GAVA200500244	SANTANDER	072	Luis Guillon	Sin	Sin Inf.	20-05-17	48hs	\$	29.670,00
Ch Dif Avalado	146985	GAVA200600174	MACRO	285	0	Sin	Sin Inf.	20-06-17	48hs	\$	33.000,00
Ch Dif Avalado		GAVA201200267	SANTANDER	072	Boedo	Sin	Sin Inf.	20-12-17	48hs	\$	6.000,00
Ch Dif Avalado		GAVA201200268	SUPERVIL.	027	Plaza Guemes	Sin	Sin Inf.	20-12-17	48hs	\$	26.500,00
Ch Dif Avalado		GAVA210500085	CREDICOOP	191	Lanus	Sin	Sin Inf.	21-05-17	48hs	\$	27.000,00
Ch Dif Avalado		GAVA210600102	CREDICOOP	191	Lanus	Sin	Sin Inf.	21-06-17	48hs	\$	28.894,36
Ch Dif Avalado		GAVA211200104	SANTANDER	072	Boedo	Sin	Sin Inf.	21-12-17	48hs	\$	6.000,00
Ch Dif Avalado		GAVA220700094	BAPRO	014	Lujan	Sin	Sin Inf.	22-07-17	48hs	\$	40.000,00
Ch Dif Avalado		GAVA260800093	GALICIA	007	San Martin	Sin	Sin Inf.	26-08-17	48hs	\$	63.571,69
Ch Dif Avalado		GAVA261200114	CREDICOOP	191	Avellaneda	Sin	Sin Inf.	26-12-17	48hs	\$	50.000,00
Ch Dif Avalado		GAVA271200102	SANTANDER	072	Boedo	Sin	Sin Inf.	27-12-17	48hs	\$	6.000,00
Ch Dif Avalado		GAVA271200103	SUPERVIL.	027	Plaza Guemes	Sin	Sin Inf.	27-12-17	48hs	\$	23.500,00
Ch Dif Avalado	146983	GAVA280700111	NACION	011	0	Sin	Sin Inf.	28-07-17	48hs	\$	30.000,00
Ch Dif Avalado		GAVA281200131	SANTANDER	072	Boedo	Sin	Sin Inf.	28-12-17	48hs	\$	6.000,00
Ch Dif Avalado		GAVA291200116	SANTANDER	072	Boedo	Sin	Sin Inf.	29-12-17	48hs	\$	6.000,00
Ch Dif Avalado		GAVA301100431	SANTANDER	072	Boedo	Sin	Sin Inf.	30-11-17	48hs	\$	6.000,00
Ch Dif Avalado	146953	GAVA310100275	GALICIA	007	0	Sin	Sin Inf.	31-01-18	48hs	\$	200.000,00
Ch Dif Avalado		GAVA310500385	CREDICOOP	191	V. Martelli	Sin	Sin Inf.	31-05-17	48hs	\$	21.030,40
Ch Dif Avalado		GAVA310700235	BAPRO	014	Belvo	Sin	Sin Inf.	31-07-17	48hs	\$	57.659,37
Ch Dif Avalado		INGA050300089	SANTANDER	072	Marcos Paz	Sin	Sin Inf.	05-03-18	48hs	\$	100.000,00
Ch Dif Avalado		INGA051100093	CREDICOOP	191	Lavalle	Sin	Sin Inf.	05-11-17	48hs	\$	10.460,00
Ch Dif Avalado		INGA051100094	BAPRO	014	O Higgins	Sin	Sin Inf.	05-11-17	48hs	\$	10.000,00
Ch Dif Avalado		INGA080100053	SANTANDER	072	Bolivar	Sin	Sin Inf.	08-01-18	48hs	\$	100.000,00
Ch Dif Avalado		INGA101000171	GALICIA	007	Microcentro	Sin	Sin Inf.	10-10-17	48hs	\$	500.000,00
Ch Dif Avalado		INGA101100180	CREDICOOP	191	Monolito	Sin	Sin Inf.	10-11-17	48hs	\$	18.000,00
Ch Dif Avalado		INGA120300083	SANTANDER	072	Bolivar	Sin	Sin Inf.	12-03-18	48hs	\$	100.000,00
Ch Dif Avalado		INGA131000080	GALICIA	007	Microcentro	Sin	Sin Inf.	13-10-17	48hs	\$	500.000,00
Ch Dif Avalado		INGA140700080	PATAGONIA	034	La Plata	Sin	Sin Inf.	14-07-17	48hs	\$	206.500,00
Ch Dif Avalado		INGA140900086	CREDICOOP	191	Haedo	Sin	Sin Inf.	14-09-17	48hs	\$	175.000,00
Ch Dif Avalado		INGA150100190	SANTANDER	072	Bolivar	Sin	Sin Inf.	15-01-18	48hs	\$	100.000,00
Ch Dif Avalado		INGA161200112	HSBC	150	B. Justo	Sin	Sin Inf.	16-12-17	48hs	\$	100.000,00
Ch Dif Avalado		INGA171100086	SANTANDER	072	B. Blanca Ce	Sin	Sin Inf.	17-11-17	48hs	\$	9.080,00
Ch Dif Avalado		INGA181000072	GALICIA	007	Microcentro	Sin	Sin Inf.	18-10-17	48hs	\$	500.000,00
Ch Dif Avalado		INGA181100107	BAPRO	014	Suipacha	Sin	Sin Inf.	18-11-17	48hs	\$	10.425,74
Ch Dif Avalado		INGA190100066	GALICIA	007	Avenida Saba	Sin	Sin Inf.	19-01-18	48hs	\$	50.000,00
Ch Dif Avalado		INGA190100067	GALICIA	007	Avenida Saba	Sin	Sin Inf.	19-01-18	48hs	\$	50.000,00
Ch Dif Avalado		INGA190100068	GALICIA	007	Avenida Saba	Sin	Sin Inf.	19-01-18	48hs	\$	13.500,00
Ch Dif Avalado		INGA190200073	GALICIA	007	Avenida Saba	Sin	Sin Inf.	19-02-18	48hs	\$	50.000,00
Ch Dif Avalado		INGA190300082	GALICIA	007	Avenida Saba	Sin	Sin Inf.	19-03-18	48hs	\$	50.000,00
Ch Dif Avalado		INGA190300083	GALICIA	007	Avenida Saba	Sin	Sin Inf.	19-03-18	48hs	\$	50.000,00
Ch Dif Avalado		INGA190300084	SANTANDER	072	Bolivar	Sin	Sin Inf.	19-03-18	48hs	\$	100.000,00
Ch Dif Avalado		INGA191200099	GALICIA	007	Avenida Saba	Sin	Sin Inf.	19-12-17	48hs	\$	50.000,00
Ch Dif Avalado		INGA201000183	GALICIA	007	Microcentro	Sin	Sin Inf.	20-10-17	48hs	\$	500.000,00
Ch Dif Avalado		INGA220100078	SANTANDER	072	Bolivar	Sin	Sin Inf.	22-01-18	48hs	\$	100.000,00

Bolsa de Comercio de Rosario

Entidad Calificada autorizada por Resol. N° 17.500 de C.N.V.



Cheques Autorizados para Listar - Sección II: de pago diferido patrocinados y avalados Ingresados 28/04/2017 Fuente: MAV

Segmento	ID	Nro Cheque	Banco	Cod.	Sucursal	Plaza	Emisión	Vto	Acredit.	mon.	Monto
Ch Dif Avalado	146940	SOLI12100017	CREDICOOP	191	0	Sin	Sin Inf.	07-12-17	48hs	\$	30.000,00
Ch Dif Avalado	146936	SOLI201100026	CREDICOOP	191	0	Sin	Sin Inf.	20-11-17	48hs	\$	30.000,00
Ch Dif Avalado	146937	SOLI211100008	CREDICOOP	191	0	Sin	Sin Inf.	21-11-17	48hs	\$	30.000,00
Ch Dif Avalado	146938	SOLI221100016	CREDICOOP	191	0	Sin	Sin Inf.	22-11-17	48hs	\$	30.000,00
Ch Dif Avalado	146939	SOLI231100013	CREDICOOP	191	0	Sin	Sin Inf.	23-11-17	48hs	\$	30.000,00
Ch Dif Avalado	146950	SOLI310100098	ICBC	015	0	Sin	Sin Inf.	31-01-18	48hs	\$	200.000,00
Ch Dif Avalado	146949	SOLI311200050	GALICIA	007	0	Sin	Sin Inf.	31-12-17	48hs	\$	200.000,00
Ch Dif Avalado		UNIO150700013	NACION	011	Avsarmiento0	Sin	Sin Inf.	15-07-17	48hs	\$	25.000,00
Ch Dif Avalado		UNIO150700014	NACION	011	Avsarmiento0	Sin	Sin Inf.	15-07-17	48hs	\$	22.000,00
Ch Dif Avalado		UNIO170900002	MACRO	285	Morteros0000	Sin	Sin Inf.	17-09-17	48hs	\$	31.258,00
Ch Dif Avalado		UNIO200300039	NACION	011	Carloscalvo0	Sin	Sin Inf.	20-03-18	48hs	\$	200.000,00
Ch Dif Avalado		UNIO200300040	NACION	011	Carloscalvo0	Sin	Sin Inf.	20-03-18	48hs	\$	200.000,00
Ch Dif Avalado		UNIO200300041	NACION	011	Carloscalvo0	Sin	Sin Inf.	20-03-18	48hs	\$	200.000,00
Ch Dif Avalado		UNIO200300042	NACION	011	Carloscalvo0	Sin	Sin Inf.	20-03-18	48hs	\$	200.000,00
Ch Dif Avalado		UNIO200300043	NACION	011	Carloscalvo0	Sin	Sin Inf.	20-03-18	48hs	\$	200.000,00
Ch Dif Avalado		UNIO200300044	NACION	011	Carloscalvo0	Sin	Sin Inf.	20-03-18	48hs	\$	200.000,00
Ch Dif Avalado		UNIO200300045	NACION	011	Carloscalvo0	Sin	Sin Inf.	20-03-18	48hs	\$	200.000,00
Ch Dif Avalado		UNIO200300046	NACION	011	Carloscalvo0	Sin	Sin Inf.	20-03-18	48hs	\$	200.000,00
Ch Dif Avalado		UNIO200300047	NACION	011	Carloscalvo0	Sin	Sin Inf.	20-03-18	48hs	\$	200.000,00
Ch Dif Avalado		UNIO200300048	NACION	011	Carloscalvo0	Sin	Sin Inf.	20-03-18	48hs	\$	200.000,00
Ch Dif Avalado		UNIO200300049	NACION	011	Carloscalvo0	Sin	Sin Inf.	20-03-18	48hs	\$	200.000,00
Ch Dif Avalado		UNIO200300050	NACION	011	Carloscalvo0	Sin	Sin Inf.	20-03-18	48hs	\$	200.000,00
Ch Dif Avalado		UNIO200300051	NACION	011	Carloscalvo0	Sin	Sin Inf.	20-03-18	48hs	\$	200.000,00
Ch Dif Avalado		UNIO200300052	NACION	011	Carloscalvo0	Sin	Sin Inf.	20-03-18	48hs	\$	200.000,00
Ch Dif Avalado		UNIO200300053	NACION	011	Carloscalvo0	Sin	Sin Inf.	20-03-18	48hs	\$	200.000,00
Ch Dif Avalado		UNIO200300054	NACION	011	Carloscalvo0	Sin	Sin Inf.	20-03-18	48hs	\$	200.000,00
Ch Dif Avalado		UNIO200300055	NACION	011	Carloscalvo0	Sin	Sin Inf.	20-03-18	48hs	\$	200.000,00
Ch Dif Avalado		UNIO200300056	NACION	011	Carloscalvo0	Sin	Sin Inf.	20-03-18	48hs	\$	200.000,00
Ch Dif Avalado		UNIO200300057	NACION	011	Carloscalvo0	Sin	Sin Inf.	20-03-18	48hs	\$	200.000,00
Ch Dif Avalado		UNIO200300058	NACION	011	Carloscalvo0	Sin	Sin Inf.	20-03-18	48hs	\$	200.000,00
Ch Dif Avalado		UNIO200400010	NACION	011	Carloscalvo0	Sin	Sin Inf.	20-04-18	48hs	\$	200.000,00
Ch Dif Avalado		UNIO200400011	NACION	011	Carloscalvo0	Sin	Sin Inf.	20-04-18	48hs	\$	200.000,00
Ch Dif Avalado		UNIO200400012	NACION	011	Carloscalvo0	Sin	Sin Inf.	20-04-18	48hs	\$	200.000,00
Ch Dif Avalado		UNIO200400013	NACION	011	Carloscalvo0	Sin	Sin Inf.	20-04-18	48hs	\$	200.000,00
Ch Dif Avalado		UNIO200400014	NACION	011	Carloscalvo0	Sin	Sin Inf.	20-04-18	48hs	\$	200.000,00
Ch Dif Avalado		UNIO200400015	NACION	011	Carloscalvo0	Sin	Sin Inf.	20-04-18	48hs	\$	200.000,00
Ch Dif Avalado		UNIO200400016	NACION	011	Carloscalvo0	Sin	Sin Inf.	20-04-18	48hs	\$	200.000,00
Ch Dif Avalado		UNIO200400017	NACION	011	Carloscalvo0	Sin	Sin Inf.	20-04-18	48hs	\$	200.000,00
Ch Dif Avalado		UNIO200400018	NACION	011	Carloscalvo0	Sin	Sin Inf.	20-04-18	48hs	\$	200.000,00
Ch Dif Avalado		UNIO200400019	NACION	011	Carloscalvo0	Sin	Sin Inf.	20-04-18	48hs	\$	200.000,00
Ch Dif Avalado		UNIO200400020	NACION	011	Sanmiguel000	Sin	Sin Inf.	20-04-18	48hs	\$	200.000,00
Ch Dif Avalado		UNIO200400021	NACION	011	Sanmiguel000	Sin	Sin Inf.	20-04-18	48hs	\$	200.000,00
Ch Dif Avalado		UNIO200400022	NACION	011	Sanmiguel000	Sin	Sin Inf.	20-04-18	48hs	\$	200.000,00
Ch Dif Avalado		UNIO200400023	NACION	011	Sanmiguel000	Sin	Sin Inf.	20-04-18	48hs	\$	200.000,00
Ch Dif Avalado		UNIO200400024	NACION	011	Sanmiguel000	Sin	Sin Inf.	20-04-18	48hs	\$	200.000,00
Ch Dif Avalado		UNIO200400025	NACION	011	Sanmiguel000	Sin	Sin Inf.	20-04-18	48hs	\$	200.000,00
Ch Dif Avalado		UNIO200400026	NACION	011	Sanmiguel000	Sin	Sin Inf.	20-04-18	48hs	\$	200.000,00
Ch Dif Avalado		UNIO200400027	NACION	011	Sanmiguel000	Sin	Sin Inf.	20-04-18	48hs	\$	200.000,00
Ch Dif Avalado		UNIO200400028	NACION	011	Sanmiguel000	Sin	Sin Inf.	20-04-18	48hs	\$	200.000,00
Ch Dif Avalado		UNIO200400029	NACION	011	Sanmiguel000	Sin	Sin Inf.	20-04-18	48hs	\$	200.000,00
Ch Dif Avalado		UNIO200400030	NACION	011	Carloscalvo0	Sin	Sin Inf.	20-04-18	48hs	\$	200.000,00
Ch Dif Avalado		UNIO200400031	NACION	011	Carloscalvo0	Sin	Sin Inf.	20-04-18	48hs	\$	200.000,00
Ch Dif Avalado		UNIO200400032	NACION	011	Carloscalvo0	Sin	Sin Inf.	20-04-18	48hs	\$	200.000,00
Ch Dif Avalado		UNIO200400033	NACION	011	Carloscalvo0	Sin	Sin Inf.	20-04-18	48hs	\$	200.000,00
Ch Dif Avalado		UNIO200400034	NACION	011	Carloscalvo0	Sin	Sin Inf.	20-04-18	48hs	\$	200.000,00
Ch Dif Avalado		UNIO200400035	NACION	011	Carloscalvo0	Sin	Sin Inf.	20-04-18	48hs	\$	200.000,00
Ch Dif Avalado		UNIO200400036	NACION	011	Carloscalvo0	Sin	Sin Inf.	20-04-18	48hs	\$	200.000,00
Ch Dif Avalado		UNIO200400037	NACION	011	Carloscalvo0	Sin	Sin Inf.	20-04-18	48hs	\$	200.000,00
Ch Dif Avalado		UNIO200400038	NACION	011	Carloscalvo0	Sin	Sin Inf.	20-04-18	48hs	\$	200.000,00
Ch Dif Avalado		UNIO200400039	NACION	011	Carloscalvo0	Sin	Sin Inf.	20-04-18	48hs	\$	200.000,00
Ch Dif Avalado		UNIO200400040	NACION	011	Sanmiguel000	Sin	Sin Inf.	20-04-18	48hs	\$	200.000,00
Ch Dif Avalado		UNIO200400041	NACION	011	Sanmiguel000	Sin	Sin Inf.	20-04-18	48hs	\$	200.000,00
Ch Dif Avalado		UNIO200400042	NACION	011	Sanmiguel000	Sin	Sin Inf.	20-04-18	48hs	\$	200.000,00
Ch Dif Avalado		UNIO200400043	NACION	011	Sanmiguel000	Sin	Sin Inf.	20-04-18	48hs	\$	200.000,00
Ch Dif Avalado		UNIO200400044	NACION	011	Sanmiguel000	Sin	Sin Inf.	20-04-18	48hs	\$	200.000,00
Ch Dif Avalado		UNIO200400045	NACION	011	Sanmiguel000	Sin	Sin Inf.	20-04-18	48hs	\$	200.000,00
Ch Dif Avalado		UNIO200400046	NACION	011	Sanmiguel000	Sin	Sin Inf.	20-04-18	48hs	\$	200.000,00
Ch Dif Avalado		UNIO200400047	NACION	011	Sanmiguel000	Sin	Sin Inf.	20-04-18	48hs	\$	200.000,00
Ch Dif Avalado		UNIO200400048	NACION	011	Sanmiguel000	Sin	Sin Inf.	20-04-18	48hs	\$	200.000,00
Ch Dif Avalado		UNIO220700002	NACION	011	Avsarmiento0	Sin	Sin Inf.	22-07-17	48hs	\$	25.000,00
Ch Dif Avalado		UNIO250600004	MACRO	285	Marul000000	Sin	Sin Inf.	25-06-17	48hs	\$	35.000,00
Ch Dif Avalado		UNIO250700005	MACRO	285	Marul000000	Sin	Sin Inf.	25-07-17	48hs	\$	35.000,00
Ch Dif Avalado		UNIO250900003	MACRO	285	Marul000000	Sin	Sin Inf.	25-09-17	48hs	\$	35.000,00
Ch Dif Avalado		UNIO300700014	NACION	011	Lapuerta0000	Sin	Sin Inf.	30-07-17	48hs	\$	20.000,00
Ch Dif Avalado		UNIO300800003	NACION	011	Lapuerta0000	Sin	Sin Inf.	30-08-17	48hs	\$	20.000,00
Ch Dif Avalado		UNIO301000008	NACION	011	Lapuerta0000	Sin	Sin Inf.	30-10-17	48hs	\$	20.000,00

Cheques Autorizados para Listar - Sección III: de pago diferido directos Ingresados 28/04/2017 Fuente: MAV

Segmento	ID Cheque	Nro Cheque	Banco	Cod.	Suc.	Plaza	Emisión	Vencimiento	Acredit.	mon.	Monto
Ch Dif No Garantizado	146679	13560512	CORDOBA	020	923	5000	10/01/17	15-05-17	48hs	\$	2.605,00
Ch Dif No Garantizado	146680	14800236	SANTANDER	072	148	3400	15/02/17	15-05-17	48hs	\$	3.000,00
Ch Dif No Garantizado	146681	1302	NACION	011	301	2661	07/03/17	17-05-17	48hs	\$	5.000,00
Ch Dif No Garantizado	146682	562407	FRANCES	017	454	2600	05/04/17	17-05-17	48hs	\$	1.508,00
Ch Dif No Garantizado	146683	827317	FRANCES	017	299	9410	18/04/17	18-05-17	48hs	\$	500.000,00
Ch Dif No Garantizado	146684	66554617	MACRO	285	402	5500	08/02/17	18-05-17	48hs	\$	1.400,00
Ch Dif No Garantizado	146685	146248	NACION	011	249	5815	10/03/17	19-05-17	48hs	\$	2.000,00
Ch Dif No Garantizado	146686	36899140	CITI	016	29	1642	12/04/17	19-05-17	48hs	\$	5.009,40
Ch Dif No Garantizado	146687	86361475	ICBC	015	101	3560	15/02/17	20-05-17	48hs	\$	8.814,00
Ch Dif No Garantizado	146688	67046716	MACRO	285	158	4000	10/03/17	20-05-17	48hs	\$	5.352,25
Ch Dif No Garantizado	146690	1070	SANTANDER	072	327	4560	22/12/16	20-05-17	48hs	\$	3.900,00
Ch Dif No Garantizado	146691	16651748	GALICIA	007	144	5700	21/03/17	21-05-17	48hs	\$	13.450,00
Ch Dif No Garantizado	146692	67986052	MACRO	285	140	4000	24/02/17	21-05-17	48hs	\$	5.000,00
Ch Dif No Garantizado	146693	475890	FRANCES	017	282	2000	20/03/17	22-05-17	48hs	\$	1.000,00
Ch Dif No Garantizado	146694	1870	SANTANDER	072	433	7130	04/04/17	20-05-17	48hs	\$	1.237,50
Ch Dif No Garantizado	146695	82475503	CREDICOOP	191	72	1752	13/04/17	20-05-17	48hs	\$	11.611,41
Ch Dif No Garantizado	146696	240179	NACION	011	89	1822	28/03/17	20-05-17	48hs	\$	9.138,00
Ch Dif No Garantizado	146697	10024819	BAPRO	014	25	2804	11/04/17	20-05-17	48hs	\$	19.640,90
Ch Dif No Garantizado	146698	893	SANTANDER	072	173	7400	22/01/17	20-05-17	48hs	\$	100.800,00
Ch Dif No Garantizado	146699	36899141	CITI	016	29	1642	12/04/17	23-05-17	48hs	\$	4.140,00
Ch Dif No Garantizado	146700	175891	FRANCES	017	282	2000	21/03/17	24-05-17	48hs	\$	1.000,00
Ch Dif No Garantizado	146701	36798597	CITI	016	230	5700	20/03/17	24-05-17	48hs	\$	5.000,00
Ch Dif No Garantizado	146702	66554618	MACRO	285	402	5500	08/02/17	24-05-17	48hs	\$	1.500,00



Cheques Autorizados para Listar - Sección III: de pago diferido directos								Ingresados 28/04/2017		Fuente: MAV	
Segmento	ID Cheque	Nro Cheque	Banco	Cod.	Suc.	Plaza	Emisión	Vencimiento	Acredit.	mon.	Monto
Ch Dif No Garantizado	146703	827318	FRANCES	017	299	9410	18/04/17	25-05-17	48hs	\$	500.000,00
Ch Dif No Garantizado	146704	38283660	BAPRO	014	444	2907	08/04/17	25-05-17	48hs	\$	5.962,00
Ch Dif No Garantizado	146705	45207883	LA PAMPA	093	307	6380	06/03/17	26-05-17	48hs	\$	3.771,00
Ch Dif No Garantizado	146706	146247	NACION	011	249	5815	10/03/17	26-05-17	48hs	\$	2.000,00
Ch Dif No Garantizado	146707	319	NACION	011	129	7300	10/03/17	27-05-17	48hs	\$	4.773,45
Ch Dif No Garantizado	146708	3775557	NACION	011	509	2322	05/04/17	28-05-17	48hs	\$	7.951,00
Ch Dif No Garantizado	146709	475892	FRANCES	017	282	2000	20/03/17	29-05-17	48hs	\$	1.000,00
Ch Dif No Garantizado	146710	67046717	MACRO	285	158	4000	10/03/17	29-05-17	48hs	\$	5.352,25
Ch Dif No Garantizado	146711	66554619	MACRO	285	402	5500	08/02/17	29-05-17	48hs	\$	1.594,58
Ch Dif No Garantizado	146712	63329794	MACRO	285	350	5010	16/11/16	29-05-17	48hs	\$	15.500,00
Ch Dif No Garantizado	146713	475893	FRANCES	017	282	2000	20/03/17	30-05-17	48hs	\$	1.000,00
Ch Dif No Garantizado	146714	91005720	CREDICOOP	191	91	2000	22/03/17	30-05-17	48hs	\$	4.900,00
Ch Dif No Garantizado	146715	36798598	CITI	016	230	5700	20/03/17	30-05-17	48hs	\$	5.000,00
Ch Dif No Garantizado	146716	86122034	ICBC	015	85	5400	20/02/17	30-05-17	48hs	\$	6.650,00
Ch Dif No Garantizado	146717	45501237	LA PAMPA	093	300	6300	27/03/17	30-05-17	48hs	\$	4.000,00
Ch Dif No Garantizado	146718	90527932	CREDICOOP	191	340	3000	03/03/17	31-05-17	48hs	\$	2.000,00
Ch Dif No Garantizado	146719	54731676	HSBC	150	17	4400	28/03/17	31-05-17	48hs	\$	2.214,00
Ch Dif No Garantizado	146720	854715	NACION	011	321	5911	01/03/17	31-05-17	48hs	\$	4.000,00
Ch Dif No Garantizado	146721	67986053	MACRO	285	140	4000	24/02/17	31-05-17	48hs	\$	5.000,00
Ch Dif No Garantizado	146722	90527933	CREDICOOP	191	340	3000	03/03/17	31-05-17	48hs	\$	2.000,00
Ch Dif No Garantizado	146723	81856574	CREDICOOP	191	27	1417	07/04/17	31-05-17	48hs	\$	10.000,00
Ch Dif No Garantizado	146724	827319	FRANCES	017	299	9410	18/04/17	08-06-17	48hs	\$	500.000,00
Ch Dif No Garantizado	146725	38889852	BAPRO	014	19	1054	30/03/17	10-06-17	48hs	\$	320.000,00
Ch Dif No Garantizado	146728	80808035	NEUQUEN	097	13	8345	03/04/17	20-06-17	48hs	\$	11.320,00
Ch Dif No Garantizado	146730	638691	NACION	011	254	3196	22/03/17	22-06-17	48hs	\$	3.077,45
Ch Dif No Garantizado	146733	405772	NACION	011	155	3170	05/04/17	23-06-17	48hs	\$	3.500,00
Ch Dif No Garantizado	146736	1333966	NACION	011	115	4740	06/03/17	24-06-17	48hs	\$	4.910,29
Ch Dif No Garantizado	146739	3775555	NACION	011	509	2322	05/04/17	28-06-17	48hs	\$	10.000,00
Ch Dif Garantizado	146910	947809	ITAU	259	15	1832	24/04/17	19-06-17	48hs	\$	95.433,00
Ch Dif Garantizado	146911	947810	ITAU	259	15	1832	24/04/17	21-06-17	48hs	\$	95.442,00
Ch Dif No Garantizado	146912	82227693	CREDICOOP	191	25	1686	28/03/17	24-06-17	48hs	\$	10.000,00
Ch Dif No Garantizado	146913	82227692	CREDICOOP	191	25	1686	27/03/17	23-06-17	48hs	\$	10.000,00
Ch Dif No Garantizado	146914	72296317	SANTA FE	330	0	2000	03/03/17	03-07-17	48hs	\$	9.000,00
Ch Dif No Garantizado	146915	4825583	FRANCES	017	478	2000	20/04/17	21-07-17	48hs	\$	8.000,00
Ch Dif No Garantizado	146916	390974	NACION	011	444	2000	26/04/17	06-06-17	48hs	\$	15.000,00
Ch Dif No Garantizado	146917	390973	NACION	011	444	2000	26/04/17	06-06-17	48hs	\$	15.000,00
Ch Dif No Garantizado	146918	73628681	SANTA FE	330	0	2000	21/04/17	21-06-17	48hs	\$	11.000,00
Ch Dif No Garantizado	146919	4825582	FRANCES	017	478	2000	20/04/17	21-06-17	48hs	\$	8.000,00
Ch Dif Garantizado	146920	30680699	CREDICOOP	191	285	2137	28/04/17	15-06-17	48hs	\$	20.000,00
Ch Dif Garantizado	146921	30680698	CREDICOOP	191	285	2137	28/04/17	28-05-17	48hs	\$	20.000,00
Ch Dif No Garantizado	146922	4825593	FRANCES	017	478	2000	27/04/17	27-05-17	48hs	\$	10.000,00
Ch Dif No Garantizado	146923	4825594	FRANCES	017	478	2000	27/04/17	27-06-17	48hs	\$	10.000,00
Ch Dif No Garantizado	146924	4825595	FRANCES	017	478	2000	27/04/17	27-07-17	48hs	\$	10.000,00
Ch Dif No Garantizado	146926	68228297	MACRO	285	793	2000	28/04/17	28-08-17	48hs	\$	232.000,00
Ch Dif No Garantizado	146927	68228296	MACRO	285	793	2000	28/04/17	31-07-17	48hs	\$	285.000,00
Ch Dif No Garantizado	146928	68228295	MACRO	285	793	2000	28/04/17	23-06-17	48hs	\$	73.800,00
Ch Dif Garantizado	146990	82713333	CREDICOOP	191	174	1107	20/04/17	20-05-17	48hs	\$	45.000,00
Ch Dif Garantizado	146991	17550522	GALICIA	007	180	1846	21/04/17	21-06-17	48hs	\$	50.380,00

SITUACION GENERAL DE:
FIDEICOMISOS FINANCIEROS Y EMISORAS

CREDINÁMICO V Y VI..... C.S.; N° 1-C2) N°7
 BANCO HIPOTECARIO S.A.....N° 1-B)

CODIGOS DE INDIVIDUALIZACIONES:

N° 7: Con fecha 11 de junio 2015 el Directorio de la Comisión Nacional de Valores resolvió: "... suspender preventivamente la autorización de nuevos Fideicomisos Financieros y/o la prórroga o reconducción de los Fideicomisos existentes en los que se encuentre previsto que GPS FIDUCIARIA S.A. intervenga en el carácter de Fiduciario Financiero, hasta que hechos sobrevinientes hagan aconsejable la revisión de la medida".

N° 1 - C2): Cuando en los informes o dictámenes el auditor o la comisión fiscalizadora o el consejo de vigilancia se abstengan de emitir opinión sobre los estados contables.

N° 1 - B): Cuando los informes de la comisión fiscalizadora o consejo de vigilancia se presenten con opiniones en minoría divergentes con el de la mayoría.

C.S.: Cotización Suspendida.

ESTADOS CONTABLES.**CRECER S.G.R.**

Número de Registro en la Inspección General de Justicia: 18.116

ESTADO DE SITUACIÓN PATRIMONIAL

Correspondiente al ejercicio iniciado el 1 de enero y finalizado el 31 de diciembre de 2016
 presentado en forma comparativa con el ejercicio anterior
 Expresado en pesos – Notas 2.2 y 2.3

	31/12/2016	31/12/2015		30/09/2016	31/12/2015
ACTIVO			PASIVO		
ACTIVO CORRIENTE			PASIVO CORRIENTE		
Caja y bancos – Nota 3.a	2.169.018	115.975	Cuentas por pagar – Nota 3.d y Anexo IV	1.775.684	100.109
Inversiones – Anexo I	119.073.361	30.743.747	Deudas sociales – Nota 3.e y Anexo IV	1.461	-
Créditos por servicios prestados – Nota 3.b y Anexo III	2.106.182	427.532	Cargas fiscales – Nota 3.f y Anexo IV	67.487	3.468
Otros créditos – Nota 3.c y Anexo IV	491.759	120.130	Otros pasivos – Nota 3.g y Anexo IV	6.168.396	-
Total del activo corriente	123.840.320	31.407.384	Total del pasivo corriente	8.013.028	103.577
ACTIVO NO CORRIENTE			Total del pasivo	8.013.028	103.577
Bienes de uso – Anexo II	-	-			
Activos intangibles – Anexo III	-	-	PATRIMONIO NETO		
Total del activo no corriente	-	-	Según estado respectivo	115.827.292	31.303.807
Total del activo	123.840.320	31.407.384	Total del pasivo y patrimonio neto	123.840.320	31.407.384

Las notas 1 a 13 y los anexos I a VII que se acompañan forman parte de los presentes estados contables.

Firmado a los efectos de su identificación con nuestro
 informe de auditoría de fecha 16/02/17

BERTORA Y ASOCIADOS S.R.L.
 C.P.C.E.C.A.B.A. T° 1 F°117

FEDERICO MIGUEL MAZZEI
 Socio
 Contador Público (U.C.A.)
 C.P.C.E.C.A.B.A. T° 334 F° 119

LUISA BOIKO
 Presidente del Consejo
 de Administración

RAFAEL C. MONSEGUR
 Presidente de la
 Comisión Fiscalizadora



CRECER S.G.R.

Número de Registro en la Inspección General de Justicia: 18.116

ESTADO DE RESULTADOS


Correspondiente al ejercicio iniciado el 1 de enero y finalizado el 31 de diciembre de 2016
presentado en forma comparativa con el ejercicio anterior
Expresado en pesos – Notas 2.2 y 2.3

	<u>31/12/2016</u>	<u>31/12/2015</u>
<u>Resultados propios de la actividad</u>		
Ingresos por servicios – Nota 3.h	3.684.812	821.627
Gastos de administración – Anexo VII	(2.902.327)	(644.638)
Gastos de comercialización – Anexo VII	(318.026)	(344.616)
Resultados financieros y por tenencia – Nota 3.i.1	6.105	8.027
Otros ingresos y egresos netos	248.994	-
Resultado antes de impuesto a las ganancias	719.558	(159.600)
Impuesto a las ganancias – Nota 8	(11.498)	-
Resultado del ejercicio propio de la actividad	708.060	(159.600)
<u>Resultados del Fondo de Riesgo</u>		
Gastos de administración – Anexo VII	(146.134)	(54.228)
Resultados financieros y por tenencia – Nota 3.i.2	14.461.580	5.781.650
Otros ingresos y egresos netos – Nota 3.j	(633.089)	(4.381.563)
Resultado del Fondo de Riesgo	13.682.357	1.345.859
Ganancia neta del ejercicio	14.390.417	1.186.259
Rendimiento neto del Fondo de Riesgo asignado a Socios Protectores	(13.682.357)	(1.345.859)
Ganancia/(pérdida) neta del ejercicio	708.060	(159.600)


Las notas 1 a 13 y los anexos I a VII que se acompañan forman parte de los presentes estados contables.

Firmado a los efectos de su identificación con nuestro informe de auditoría de fecha 16/02/17

BERTORA Y ASOCIADOS S.R.L.
C.P.C.E.C.A.B.A. T° 1 F° 117


FEDERICO MIGUEL MAZZEI
Socio
Contador Público (U.C.A.)
C.P.C.E.C.A.B.A. T° 334 F° 119


LUISA BOIKO
Presidente del Consejo
de Administración


RAFAEL C. MONSEGUR
Presidente de la
Comisión Fiscalizadora

**INFORME TRIMESTRAL.****INFORME TRIMESTRAL SOBRE EMISIÓN DE OBLIGACIONES NEGOCIABLES, CEDEAR, OTROS VALORES REPRESENTATIVOS DE DEUDA Y/O CERTIFICADOS DE PARTICIPACIÓN**

1	Emisor:	MSU S.A.
2	Tipo de valor negociable emitido:	Obligaciones Negociables simples
3	Fechas autorizaciones CNV (del programa, de cada serie y/o clase y fecha del levantamiento de condicionamientos, en su caso):	Programa Global de Emisión de Obligaciones Negociables autorizado por Resolución N° 17.091 del 23 de mayo de 2013 de la CNV. La Gerencia de Emisoras de la CNV dispuso la actualización del Programa mediante constancia de fecha 5 de noviembre de 2013. Suplemento de Prospecto Serie III de fecha 23 de junio de 2014, conformado por Gerencia de Emisoras de la CNV con fecha 24 de junio de 2014.
4	Monto autorizado del programa, cada serie y/o clase:	
	Moneda:	Denominación: Dólares estadounidenses Suscripción, integración y pago: Pesos al Tipo de Cambio Aplicable
	Programa/ serie y/o clase:	Monto autorizado del Programa: USD 50.000.000 Monto autorizado de la Serie III: U\$S 9.900.000
5	Fecha de colocación de cada serie y/o clase:	
	Serie y/o clase	Serie III: 2 de julio de 2014.
6	Para el programa y/o cada clase y/o serie:	
	a)Monto colocado total:	Serie III: U\$S8.577.422
	b)Monto total en circulación:	Serie III: U\$S8.577.422
	c)Monto total neto ingresado a la emisora:	Serie III: \$ 69.745.591,50
7	Precio de colocación de cada serie y/o clase (en %):	Serie III: 100% del valor nominal.
8	Tasa de interés de cada serie y/o clase (1) (indicar tasa de referencia):	
	Fija	Serie III: tasa fija nominal anual del 4.75%.
	Flotante	N/A
	Margen s/ tasa flotante	N/A
9	Fecha de vencimiento del programa y de cada serie y/o clase (en meses):	Programa: 23 de mayo de 2018 Serie III: 4 de julio de 2017.
10	Fecha comienzo primer pago de interés y periodicidad en meses de cada serie y/o clase:	Primer pago interés Serie III: 4 de octubre de 2014. Periodicidad: por trimestre vencido
11	Fecha comienzo primera amortización y periodicidad en meses de cada serie y/o clase:	Serie III: Íntegramente al vencimiento, el 4 de julio de 2017.



12	Detalle de amortización e interés (detallar por cada serie y clase desde el inicio de cada uno de los servicios de amortización e interés, indicar fecha y monto equivalente en u\$s):		
	1er servicio de interés: 4 de octubre de 2014	U\$S 104.926,55	06/10/14 U\$S 104.926,55
	2º servicio de interés: 4 de enero de 2015	U\$S 100.461,59	05/01/15 U\$S 101.577,83
	3er servicio de interés: 4 de abril de 2015	U\$S 100.461,59	06/04/15 U\$S 101.577,83
	4º servicio de interés: 4 de julio de 2015	U\$S 101.577,83	06/07/15 U\$S 101.577,83
	5º servicio de interés: 4 de octubre de 2015	U\$S 102.694,07	05/10/15 U\$S 101.577,83
	6º servicio de interés: 4 de enero de 2016	U\$S 102.694,07	04/01/15 U\$S 101.577,83
	7º servicio de interés: 4 de abril de 2016	U\$S 101.577,83	04/04/16 U\$S 101.577,83
	8º servicio de interés: 4 de julio de 2016	U\$S 101.577,83	04/07/16 U\$S 101.577,83
	9º servicio de interés: 4 de octubre de 2016	U\$S 102.694,07	04/10/16 U\$S 102.694,07
	10º servicio de interés: 4 de enero de 2017	U\$S 102.694,07	04/01/17 U\$S 102.694,07
	11º servicio de interés: 4 de abril de 2017	U\$S 100.461,59	04/04/17 U\$S 100.461,59
	12º servicio de interés: 4 de julio de 2017	U\$S 101.577,83	
	Todos los servicios serán pagaderos en pesos al Tipo de Cambio Aplicable		



13	Cotización: (indicar Bolsas y/o Mercados Nacionales o Extranjeros en los que cotiza el programa, cada serie y/o clase)	Serie III: Bolsa de Comercio de Buenos Aires, Mercado Abierto Electrónico S.A. y Bolsa de Comercio de Rosario.
14	Rescate anticipado – Cancelación – Conversión en acciones (Aclarar por cada serie y/o clase si existen incumplimientos en los pagos o refinanciamientos o conversiones):	
	Fecha	N/A
	Monto equivalente en u\$s	N/A
15	Tipo de garantía del programa, cada serie y/o clase:	N/A
16	Costos y gastos de emisión del programa, cada serie y/o clase:(en forma global y TIR):	Los gastos de emisión y colocación asciendan a la suma de \$774.105 (setecientos setenta y cuatro mil ciento cinco pesos) asumiendo la íntegra colocación de las Obligaciones Negociables, lo que representa el 1.11% del monto máximo de emisión. El detalle de gastos es el siguiente: <ul style="list-style-type: none">• Honorarios profesionales \$ 83.424(0,12 %);• Aranceles de oferta pública y cotización \$ 45.988(0,066%); y• Comisión de colocación \$ 644.693(0,924 %).
17	Otros datos: (2)	N/A
18	Fecha de publicación del prospecto y/o suplementos (indicar lugar y fecha de todas las publicaciones y/o sus modificaciones):	Prospecto de Programa publicado en el Boletín de la Bolsa de Comercio de Buenos Aires de fecha 31 de mayo de 2013; Prospecto de Actualización y Suplemento de Prospecto Serie III Clase A, ambos publicados en forma reducida en el Boletín de la Bolsa de Comercio de Buenos Aires de fecha 7 de noviembre de 2013.
19	Observaciones:	

Federico Walter

Responsable Relaciones con el Mercado



INFORME TRIMESTRAL SOBRE EMISIÓN DE OBLIGACIONES NEGOCIABLES, CEDEAR, OTROS VALORES REPRESENTATIVOS DE DEUDA Y/O CERTIFICADOS DE PARTICIPACIÓN SERIE IV, C LASES 1 Y 2.

1	Emisor:	MSU S.A.
2	Tipo de valor negociable emitido:	Obligaciones Negociables simples
3	Fechas autorizaciones CNV (del programa, de cada serie y/o clase y fecha del levantamiento de condicionamientos, en su caso):	Programa Global de Emisión de Obligaciones Negociables autorizado por Resolución N° 17.091 del 23 de mayo de 2013 de la CNV. Actualizado mediante prospecto de fecha 19 de mayo de 2015 y conformado Gerencia de Emisoras de la CNV esa misma fecha. Suplemento de Prospecto Serie IV de fecha 19 de mayo de 2015, conformado por de la CNV esa misma fecha y adenda al suplemento de fecha 20 de mayo conformada en esa misma fecha
4	Monto autorizado del programa, cada serie y/o clase:	
	Moneda:	Clase 1: Denominación: Dólares estadounidenses Suscripción, integración y pago: Pesos al Tipo de Cambio Aplicable Clase 2: Denominación: Pesos
	Programa/ serie y/o clase:	Monto autorizado del Programa: USD 50.000.000 Monto autorizado de la Serie IV: U\$S 10.000.000
5	Fecha de colocación de cada serie y/o clase:	
	Serie y/o clase	Serie IV: 28 de mayo de 2015.
6	Para el programa y/o cada clase y/o serie:	
	a)Monto colocado total:	Serie IV Clase 1: U\$S1.410.000 Serie IV Clase 2: \$ 76.895.962
	b)Monto total en circulación:	Serie IV Clase 1: U\$S1.410.000 Serie IV Clase 2: \$ 76.895.962
	c)Monto total neto ingresado a la emisora:	Serie IV: \$ 89.518.000




7	Precio de colocación de cada serie y/o clase (en %):	Serie IV: 100% del valor nominal.
8	Tasa de interés de cada serie y/o clase (1) (indicar tasa de referencia):	
		Serie IV Clase 1: tasa fija nominal anual del 4,99%. Serie IV Clase 2: tasa fija nominal anual del 30,50% desde la fecha de emisión (inclusive) hasta el 29 de febrero de 2016 (exclusive) y a partir de dicha fecha (inclusive) hasta la Fecha de Vencimiento , (exclusive) a la Tasa de Referencia (BADLAR PRIVADA) más 475 puntos básicos.
	Flotante	N/A
	Margen s/ tasa flotante	N/A
9	Fecha de vencimiento del programa y de cada serie y/o clase (en meses):	Programa: 23 de mayo de 2018 Serie IV Clase 1: 29 de mayo de 2017. Serie IV Clase 2: 29 de diciembre de 2016.
10	Fecha comienzo primer pago de interés y periodicidad en meses de cada serie y/o clase:	Primer pago interés Serie IV Clase 1 y 2: 31 de agosto de 2015. Periodicidad: por trimestre vencido
11	Fecha comienzo primera amortización y periodicidad en meses de cada serie y/o clase:	Serie IV: Íntegramente al vencimiento de cada clase: Clase 1: 29 de mayo de 2017 Clase 2: 25% 29 de mayo de 2016 y 75% 29 de diciembre de 2016
12	Detalle de amortización e interés (detallar por cada serie y clase desde el inicio de cada uno de los servicios de amortización e interés, indicar fecha y monto equivalente en u\$s):	



CLASE 1			
1° servicio de interés: 31 de agosto de 2015	U\$\$ 18.119,85	31/08/15	U\$\$ 18.119,85
2° servicio de interés: 30 de noviembre de 2015	U\$\$ 17.541,56	30/11/15	U\$\$ 17.541,56
3° servicio de interés: 29 de febrero de 2016	U\$\$ 17.541,56	29/02/16	U\$\$ 17.541,56
4° servicio de interés: 30 de mayo de 2016	U\$\$ 17.541,56	30/05/16	U\$\$ 17.541,56
5° servicio de interés: 29 de agosto de 2016	U\$\$ 17.541,56	29/08/16	U\$\$ 17.541,56
6° servicio de interés: 29 de noviembre de 2016	U\$\$ 17.734,32	29/11/16	U\$\$ 17.734,32
7° servicio de interés: 1 de marzo de 2017	U\$\$ 17.734,32	01/03/17	U\$\$ 17.734,32
8° servicio de interés y único servicio de amortización: 29 de mayo de 2017	U\$\$ 17.734,32 Amortización: U\$\$ 1.410.000		
CLASE 2			
1° servicio de interés: 31 de agosto de 2015	\$ 6.040.019,81	31/08/15	\$ 6.040.019,81
2° servicio de interés: 30 de noviembre de 2015	\$ 5.847.253,22	30/11/15	\$ 5.847.253,22
3° servicio de interés: 29 de febrero de 2016	\$ 5.847.253,22	29/02/16	\$ 5.847.253,22
4° servicio de amortización por el 25% : 29 de mayo de 2016	\$ 19.223.990,50	30/05/16	\$ 19.223.990,50
servicio de interés: 30 de mayo de 2016	\$ 4.828.776,74	30/05/16	\$ 6.630.344,21
5° servicio de interés: 29 de agosto de 2016	\$ 3.621.582,55	29/08/16	\$ 4.644.727,25
6° servicio de interés: 29 de noviembre de 2016	\$ 3.661.380,16	29/11/16	\$ 3.984.192,15
7° servicio de interés y servicio de amortización por el 75% restante : 29 de diciembre de 2016	\$ 57.671.971,50 (*) \$ 1.193.928,31 (*)	29/12/16 29/12/16	\$ 57.671.971,50 \$ 1.193.634,42
servicio de interés: 29 de diciembre de 2016	(*)Se asume Tasa Badlar Privada de 25,1813%		



13	Cotización: (indicar Bolsas y/o Mercados Nacionales o Extranjeros en los que cotiza el programa, cada serie y/o clase)	Serie IV: Mercado de Valores de Buenos Aires, Mercado Abierto Electrónico S.A. y Bolsa de Comercio de Rosario.
14	Rescate anticipado – Cancelación – Conversión en acciones (Aclarar por cada serie y/o clase si existen incumplimientos en los pagos o refinanciaci3nes o conversiones):	
	Fecha	N/A
	Monto equivalente en u\$s	N/A
15	Tipo de garantía del programa, cada serie y/o clase:	N/A
16	Costos y gastos de emisi3n del programa, cada serie y/o clase:(en forma global y TIR):	Los gastos de emisi3n y colocaci3n ascienden a la suma de \$1.033.292 (un mill3n treinta y tres mil doscientos noventa y dos pesos) asumiendo la íntegra colocaci3n de las Obligaciones Negociables, lo que representa el 1.15% del monto máxímo de emisi3n. El detalle de gastos es el siguiente: Honorarios profesionales \$ 99.355(0,11 %); Aranceles de oferta pública, cotizaci3n y otros gastos operativos \$ 86.920(0,10%); y Comisi3n de colocaci3n \$ 847.004(0,925 %).
17	Otros datos: (2)	N/A
18	Fecha de publicaci3n del prospecto y/o suplementos (indicar lugar y fecha de todas las publicaciones y/o sus modificaciones):	Prospecto de Actualizaci3n y Suplemento de Prospecto Serie IV publicados en el Boletín de la Bolsa de Comercio de Buenos Aires el 19 de mayo de 2015. Adenda al Suplemento de Prospecto publicada en el Boletín Diario de la Bolsa de Comercio de Buenos Aires en esa misma fecha. El Suplemento de Prospecto y la Adenda fueron publicados en la Bolsa de Comercio de Rosario con fecha 20 de mayo de 2015.
19	Observaciones:	



Federico Walter

Responsable Relaciones con el Mercado



INFORME TRIMESTRAL SOBRE EMISIÓN DE OBLIGACIONES NEGOCIABLES, CEDEAR, OTROS VALORES REPRESENTATIVOS DE DEUDA Y/O CERTIFICADOS DE PARTICIPACIÓN SERIE V, C LASES 1 Y 2.

1	Emisor:	MSU S.A.
2	Tipo de valor negociable emitido:	Obligaciones Negociables simples
3	Fechas autorizaciones CNV (del programa, de cada serie y/o clase y fecha del levantamiento de condicionamientos, en su caso):	Programa Global de Emisión de Obligaciones Negociables autorizado por Resolución N° 17.091 del 23 de mayo de 2013 de la CNV. Actualizado mediante prospecto de fecha 19 de mayo de 2015 y conformado Gerencia de Emisoras de la CNV esa misma fecha. Suplemento de Prospecto Serie V de fecha 24 de noviembre de 2015, conformado por de la CNV esa misma fecha y adenda al suplemento de fecha 25 de noviembre conformada en esa misma fecha
4	Monto autorizado del programa, cada serie y/o clase:	
	Moneda:	Clase 1: Denominación: Dólares estadounidenses Suscripción, integración y pago: Pesos al Tipo de Cambio Aplicable Clase 2: Denominación: Pesos
	Programa/ serie y/o clase:	Monto autorizado del Programa: U\$D 50.000.000 Monto autorizado de la Serie V: U\$S 10.000.000
5	Fecha de colocación de cada serie y/o clase:	
	Serie y/o clase	Serie V: 2 de diciembre de 2015.
6	Para el programa y/o cada clase y/o serie:	
	a)Monto colocado total:	Serie V Clase 1: U\$S 6.956.030 Serie V Clase 2: \$ 22.375.000
	b)Monto total en circulación:	Serie V Clase 1: U\$S 6.956.030 Serie V Clase 2: \$ 22.375.000



	c)Monto total neto ingresado a la emisora:	Serie V: \$ 89.600.856,33
7	Precio de colocación de cada serie y/o clase (en %):	Serie V: 100% del valor nominal.
8	Tasa de interés de cada serie y/o clase (1) (indicar tasa de referencia):	
		Serie V Clase 1: tasa fija nominal anual del 5,98%. Serie V Clase 2: tasa de Referencia (BADLAR PRIVADA) más 600 puntos básicos.
	Flotante	N/A
	Margen s/ tasa flotante	N/A
9	Fecha de vencimiento del programa y de cada serie y/o clase (en meses):	Programa: 23 de mayo de 2018 Serie V Clase 1: 3 de diciembre de 2017. Serie V Clase 2: 3 de diciembre de 2017.
10	Fecha comienzo primer pago de interés y periodicidad en meses de cada serie y/o clase:	Primer pago interés Serie V Clase 1 y 2: 3 de marzo de 2016. Periodicidad: por trimestre vencido
11	Fecha comienzo primera amortización y periodicidad en meses de cada serie y/o clase:	Serie V: Íntegramente al vencimiento de cada clase: Clase 1 y Clase 2 el 100% pagadero el 3 de diciembre de 2017
12	Detalle de amortización e interés (detallar por cada serie y clase desde el inicio de cada uno de los servicios de amortización e interés, indicar fecha y monto equivalente en u\$s):	



CLASE 1			
1° servicio de interés: 3 de marzo de 2016	U\$S 103.707,74	03/03/16	U\$S 103.707,74
2° servicio de interés: 3 de junio de 2016	U\$S 104.847,38	03/06/16	U\$S 104.847,38
3° servicio de interés: 3 de septiembre de 2016	U\$S 104.847,38	05/09/16	U\$S 107.126,67
4° servicio de interés: 3 de diciembre de 2016	U\$S 103.707,74	05/12/16	U\$S 103.707,74
5° servicio de interés: 3 de marzo de 2017	U\$S 102.568,09	03/01/17	U\$S 100.288,80
6° servicio de interés: 3 de junio de 2017	U\$S 104.847,38		
7° servicio de interés: 3 de septiembre de 2017	U\$S 104.847,38		
8° servicio de interés y único servicio de amortización: 3 de diciembre de 2017	U\$S 103.707,74 U\$S 6.956.030,00		
CLASE 2			
1° servicio de interés: 3 de marzo de 2016	\$ 1.952.448,63 (*)	03/03/16	\$ 1.808.971,55
2° servicio de interés: 3 de junio de 2016	\$ 1.973.904,11	03/06/16	\$ 2.035.394,04
3° servicio de interés: 3 de septiembre de 2016	\$ 1.973.904,11	05/09/16	\$ 1.907.0088,80
4° servicio de interés: 3 de diciembre de 2016	\$ 1.952.448,63 (*)	05/12/16	\$ 1.583.597,61
5° servicio de interés: 3 de marzo de 2017	\$ 1.930.993,15 (*)	03/01/17	\$ 1.401.620,51
6° servicio de interés: 3 de junio de 2017	\$ 1.973.904,11 (*)		
7° servicio de interés: 3 de septiembre de 2017	\$ 1.973.904,11 (*)		
8° servicio de interés y único servicio de amortización: 3 de diciembre de 2017	\$ 22.375.000 \$ 1.952.448,63 (*)		
	(*)Se asume Tasa Badlar Privada de 28,3879% correspondiente al 25/11/2016		



13	Cotización: (indicar Bolsas y/o Mercados Nacionales o Extranjeros en los que cotiza el programa, cada serie y/o clase)	Serie V: Mercado de Valores de Buenos Aires, Mercado Abierto Electrónico S.A. y Bolsa de Comercio de Rosario.
14	Rescate anticipado – Cancelación – Conversión en acciones (Aclarar por cada serie y/o clase si existen incumplimientos en los pagos o refinanciaciones o conversiones):	
	Fecha	N/A
	Monto equivalente en u\$s	N/A
15	Tipo de garantía del programa, cada serie y/o clase:	N/A
16	Costos y gastos de emisión del programa, cada serie y/o clase:(en forma global y TIR):	Los gastos de emisión y colocación asciendan a la suma de \$2.270.736 (pesos dos millones doscientos setenta mil setecientos treinta y seis) asumiendo la íntegra colocación de las Obligaciones Negociables, lo que representa el 2,535% del monto máximo de emisión. El detalle de gastos es el siguiente: Honorarios profesionales \$ 1.298.108 (1,449 %); Aranceles de oferta pública, cotización y otros gastos operativos \$ 58.035(0,065%); y Comisión de colocación \$ 914.593(1,021 %).
17	Otros datos: (2)	N/A
18	Fecha de publicación del prospecto y/o suplementos (indicar lugar y fecha de todas las publicaciones y/o sus modificaciones):	Prospecto de Actualización y Suplemento de Prospecto Serie V publicados en el Boletín de la Bolsa de Comercio de Buenos Aires el 24 de noviembre de 2015. Adenda al Suplemento de Prospecto publicada en el Boletín Diario de la Bolsa de Comercio de Buenos Aires en esa misma fecha. El Suplemento de Prospecto y la Adenda fueron publicados en la Bolsa de Comercio de Rosario con fecha 25 de noviembre de 2015.
19	Observaciones:	

Federico Walter

Responsable Relaciones con el Mercado



AVISO DE LIQUIDACIÓN.

Sr. Presidente de la
Bolsa de Comercio de Rosario
Entidad Calificada según Resolución N° 17.500 de CNV
Dirección de Títulos
PRESENTE

Ref.: Liquidación del Fideicomiso Financiero “PLA III”

De nuestra mayor consideración:

Tenemos el agrado de dirigirnos a Ustedes para informales que a solicitud del único titular de la totalidad de los Certificados de Participación se procederá a la liquidación del Fideicomiso Financiero de referencia, con fecha 30 de abril de 2017, en virtud de haberse cancelado los Valores de Deuda Fiduciaria Clases A y B. Asimismo, nos comprometemos a remitir el Estado Contable de Liquidación en los plazos que establece la normativa.

Sin más, saludamos a Uds. muy atentamente.

CP María Eugenia Chia
Apoderada
Rosario Administradora Sociedad Fiduciaria SA



AVISO DE PAGO.

CUMAR S.A.

SERIE I DE OBLIGACIONES NEGOCIABLES PYMES

Serie I v/n \$ 5.000.000

Programa Global para la emisión de Obligaciones Negociables bajo el régimen Pyme autorizado en los términos de la Ley N 26831, los decretos 1087/93 y 1023/13 y Normas de la Comisión Nacional de Valores - Resolución N° 18.396 del 05 de Diciembre de 2016

Pago de servicios de Intereses y Amortización

Se comunica a los Señores obligacionistas, que el día 08 de Mayo de 2017 se efectuará el cuarto pago de renta y el primero de Amortización de la Serie I de Obligaciones Negociables PYMES emitidas por CUMAR S.A.

Primer pago de Amortización y Pago de servicios N°4

Moneda de Pago: Pesos Argentinos

Amortización en pesos: \$850.000 (ochocientos cincuenta mil) correspondiente al 17% de la emisión

Renta en Pesos: \$107.498,20 (ciento siete mil cuatrocientos noventa y ocho con veinte centavos)

Porcentaje de Renta: 2,1499 % (dos con mil cuatrocientos noventa y nueve diezmilésimos por ciento)

Tasa de referencia: 19,16%

Tasa aplicable BADLAR + 700 puntos básicos anuales: 26,16%


Días devengados: 30 días

Fecha de puesta a disposición: 08/05/2017

Lugar de Pago: El pago se efectuará a través de Caja de Valores S.A. quien tomará los recaudos necesarios para la acreditación de los fondos a los correspondientes depositantes. Los Obligacionistas recibirán su pago por intermedio de sus respectivos depositantes.

El presente es un Aviso Complementario al Suplemento de Prospecto de Emisión Obligaciones Negociables PYMES Serie I de fecha de 22 de Diciembre de 2016; publicado en el Boletín Diario de Mercado de Capitales de la Bolsa de Comercio de Rosario el día 23 de Diciembre de 2016, y en www.cnv.gov.ar, ítem "Información Financiera" el día 22 de Diciembre de 2016. Emitido dentro del marco del Programa Global de Obligaciones Negociables Pymes autorizado por Resolución N° 18.396 del 05 de Diciembre de 2016 por la Comisión Nacional de Valores. Prospecto de Programa Global de fecha 14 de Diciembre de 2016 publicado en el Boletín Diario de Mercado de Capitales de la Bolsa de Comercio de Rosario con fecha 21 de Diciembre de 2016, y publicado en www.cnv.gov.ar ítem "Información Financiera" con fecha 20 de Diciembre de 2016.

Listado autorizado por Resolución N° 1/2017 del Mercado Argentino de Valores SA, ad referendum del Directorio del MAVSA, publicado en el Boletín de la Bolsa de Comercio de Rosario el día 6 de Enero de 2017.


.....
Cumar S.A Serie I



INTEK S.A.



Rosario, 30 de marzo de 2017

Señor Presidente de
INTEK S.A.
Sr. Saúl Dzienciolski
PRESENTE

Ref.: Estados Contables al 31/12/2016.


De mi consideración:

Tengo el agrado de dirigirme a Usted a los efectos de trasladarle los comentarios que surgen del análisis de la documentación de la referencia:

Nota 4: Contingencias

Se solicita a la Sociedad que, sobre lo expuesto en **Nota 4.1.- Expedientes Administrativos con la D.G.A.**, se amplíe la información allí contenida, indicando las razones por las cuales se entiende que las pretensiones no prosperarán, dado que si se diera lugar al reclamo de la DGA por USD 900.000, podría afectar la situación económica financiera de la empresa.

Sin otro motivo, hago propicia la oportunidad para saludarlo muy atentamente.


Ma. Laura Rodríguez de Sanctis
Directora de Títulos



Buenos Aires, 27 de Abril de 2017.

Sres.

Bolsa de Comercio de Rosario

Presente

Ref.: Informe INTEK S.A.

EECC 31/12/2016 – Nota 4.- Contingencias

De nuestra consideración:

Nos dirigimos a Uds. a fin de responder a vuestra nota de fecha 30 de marzo de 2017, informándoles sobre el estado actual de los pleitos en trámite actualmente y que dan respuesta a lo inserto en la referencia.

Detallamos a continuación la parte pertinente del informe de los asesores legales en base a lo cual la empresa decidió no previsionar importe alguno por los expedientes aduaneros. A saber:

“Los expedientes aduaneros en trámite actualmente, son aquellos iniciados por la Dirección General de Aduanas, para la revaluación de los montos FOB de las mercaderías con licencias importadas por INTEK S.A. desde el año 2003 al 2012, en los que se pretende incluir el valor de las regalías dentro del valor FOB de la mercadería al momento de la nacionalización de las mismas.

Estos expedientes provienen todos de diferentes estudios de valor realizados por el Sector Empresas Vinculadas de DGA, partiendo de la base que a los valores en aduana denunciados por INTEK al oficializar las importaciones, corresponde adicionarles el valor de las regalías pagadas o por pagar a los licenciantes con quienes la empresa tenía contrato entre los años 2004/2012 (Disney, Mattel, DreamWorks, etc.)

Para ello han incurrido en una serie de errores fácticos y jurídicos.

En primer término, se ha adicionado un supuesto coeficiente por diferencia de regalías a la totalidad de las mercaderías importadas durante dicho período sin considerar que NO toda la mercadería que mi mandante importa se encuentra alcanzada por el pago de regalías.

Así, durante los años 2004/05 parte de la mercadería NO fue importada, sino adquirida en el mercado local, por lo que dicha mercancía no se encuentra afectada por tributos y/u otras obligaciones aduaneras.

Asimismo, a partir del año 2009 INTEK comenzó a importar mercadería de terceros para su distribución en el mercado local, como el caso de Playmobil. Esta mercadería NO se encuentra alcanzada por regalía alguna por lo que no corresponde adicionar los valores calculados por la DGA.

Todas estas circunstancias fueron explicadas por INTEK al impugnar los cargos aduaneros que dieron origen a estos expedientes.

Respecto de los errores jurídicos, podemos mencionar el hecho de que ninguno de los contratos de licencia suscriptores por la empresa y analizados por la DGA, establece que el pago de las regalías sea condición de venta de la mercadería por parte del exportador a Intek. Resalto este hecho porque es la única situación en la que la ley vigente (Acuerdo de Valoración del GATT) establece que los cánones pagados a los licenciantes



forme parte del valor de importación. Ciertamente todos estos hechos fueron alegados en los expedientes que nos ocupan, y serán demostrados en la etapa procesal oportuna.

No obstante ello, la DGA tiene una posición tomada sobre este tema y desestima cualquier elemento de prueba que pueda demostrar que no corresponde la inclusión de las regalías en el valor en aduana de los bienes importados. Por esta razón, todos los expedientes sobre impugnación de cargo han resultado y resultarán contrarios a la posición de la empresa.

Esto cambia al arribar a la instancia de apelación ante el Tribunal Fiscal de la Nación y la Justicia Contencioso Administrativo Federal.

La jurisprudencia actual es acorde a la pretensión de INTEK, al considerar que solo corresponde adicionar las regalías al valor en aduana, cuando el pago de las mismas es condición para que el exportador pueda vender el producto al importador.

Siendo que éste no es el caso de Intek, lo que -además será demostrado en cada caso- tenemos serias y fundadas razones para considerar que, una vez en instancia de apelación, las sentencias serán favorables a la empresa."

Saludamos a Uds muy atentamente

INTEK S.A.

Saúl Dzienciolski
Presidente