



# BOLETÍN DIARIO

## MERCADO DE CAPITALES

En el marco de la delegación ejercida por el Mercado Argentino de Valores S.A. conforme el art. 32° inc. g) Ley 26.831

**AÑO LXXX - 16.976 - 12/05/2017**

Títulos de Renta Fija				Fuente: MAV		Resumen estadístico		Fuente: MAV			
						Valor nominal		Valor efvo. (\$)			
<b>LTDG8</b>						Títulos de renta fija - \$		12.765		190.973,34	
CI	15:58	12.765,000	1496,070%	190.973,340		Títulos de renta fija - U\$S		25.337		29.999,01	
<b>Ay24C</b>						Cauciones - \$		284		53.630.098,21	
24 Hs.	14:16	25.337,000	118,400%	29.999,010		Cauciones - u\$S		3		89.837,78	
						Pase no garant. \$		5		170.872,99	
						<b>Totales \$</b>				<b>53.991.944,54</b>	
						<b>Totales u\$S</b>				<b>119.836,79</b>	

Resumen cauciones bursátiles - Operado en \$						Fuente: MAV	
Plazo (días)	Fecha vencimiento	Tasa promedio	Cantidad operac.	Monto contado	Monto futuro		
7	19/05/2017	24,57	220	41.646.081,25	41.842.301,89		
14	26/05/2017	24,48	56	11.124.979,07	11.229.440,62		
28	09/06/2017	25,00	8	547.849,00	558.355,70		
Totales:				<b>53.318.909,32</b>	<b>53.630.098,21</b>		

Resumen cauciones bursátiles - Operado en u\$S						Fuente: MAV	
Plazo (días)	Fecha vencimiento	Tasa promedio	Cantidad operac.	Monto contado	Monto futuro		
11	23/05/2017	2,50	3	89.770,14	89.837,78		
Totales:				<b>89.770,14</b>	<b>89.837,78</b>		

Resumen Pase No Garantizado - Operado en \$						Fuente: MAV	
Plazo (días)	Fecha vencimiento	Tasa promedio	Cantidad operac.	Monto contado	Monto futuro		
18	30/05/2017	32,85	4	107.395,02	109.134,84		
32	13/06/2017	33,04	1	60.000,15	61.738,15		

Negociación de Cheques de Pago Diferido								Fuente: MAV	
Totales Operados		12/05/2017		PAGARÉ EN \$					
Vencimiento	Plazo	Tasa Mínima	Tasa Máxima	Tasa Promedio	Monto Nominal	Monto Liquidado	Cant. Cheques		
18/05/2017	6	24,25	24,25	24,25	66.323,94	66.016,92	2		
19/05/2017	7	24,25	24,50	24,38	42.566,24	42.361,08	2		
22/05/2017	10	24,25	24,50	24,38	65.036,62	64.657,23	4		
23/05/2017	11	24,25	24,25	24,25	3.914,00	3.885,60	1		
24/05/2017	12	24,25	24,50	24,35	115.151,09	114.105,31	5		
25/05/2017	13	24,50	24,50	24,50	12.072,20	11.991,71	1		
26/05/2017	14	24,00	24,25	24,17	58.505,37	58.012,32	3		
28/05/2017	16	24,25	24,25	24,25	5.404,17	5.347,33	1		
29/05/2017	17	24,25	24,25	24,25	12.770,28	12.635,96	3		
30/05/2017	18	24,25	24,25	24,25	98.361,00	97.262,47	4		
31/05/2017	19	24,25	32,00	27,04	1.163.158,52	1.145.519,46	14		
01/06/2017	20	24,25	24,25	24,25	24.242,00	23.908,43	1		
02/06/2017	21	23,50	24,00	23,83	146.197,07	144.489,12	3		
04/06/2017	23	24,50	24,50	24,50	15.000,00	14.801,30	1		
05/06/2017	24	23,50	24,25	24,06	114.563,77	112.887,74	4		
06/06/2017	25	24,00	24,00	24,00	16.890,00	16.649,16	1		
08/06/2017	27	24,00	24,25	24,13	105.107,14	103.460,30	2		
09/06/2017	28	24,25	24,25	24,25	70.294,36	68.965,59	2		
10/06/2017	29	24,00	24,50	24,18	402.177,51	395.205,92	7		
12/06/2017	31	24,00	36,00	26,17	298.493,56	290.860,58	6		
13/06/2017	32	23,50	24,50	24,00	145.000,00	142.307,87	2		
14/06/2017	33	23,50	24,50	24,08	52.829,36	51.821,25	3		
15/06/2017	34	24,00	25,00	24,36	119.741,01	117.119,51	7		
16/06/2017	35	23,50	25,00	24,00	293.152,14	287.160,89	6		
17/06/2017	36	24,00	24,25	24,17	98.570,00	96.261,28	3		
18/06/2017	37	23,50	25,50	24,33	94.382,00	92.198,52	3		
19/06/2017	38	23,50	23,50	23,50	200.000,00	195.592,48	2		
20/06/2017	39	23,50	25,00	24,15	425.942,67	416.021,15	5		
21/06/2017	40	24,00	24,25	24,13	15.380,77	15.008,13	2		
22/06/2017	41	24,50	25,50	24,83	109.486,56	106.565,69	3		
23/06/2017	42	23,50	25,00	24,17	511.953,86	498.950,56	9		
24/06/2017	43	23,50	25,50	24,44	434.491,65	423.169,26	4		
25/06/2017	44	24,25	25,50	24,88	104.120,00	101.085,45	2		
26/06/2017	45	23,50	25,50	24,42	109.220,00	106.097,29	3		
27/06/2017	46	24,50	24,50	24,50	21.000,00	20.410,88	1		
28/06/2017	47	23,50	24,50	24,00	65.000,00	63.158,12	2		
30/06/2017	49	23,50	25,00	24,19	516.320,00	500.911,45	8		
01/07/2017	50	24,00	24,00	24,00	15.000,00	14.550,33	1		
02/07/2017	51	25,00	25,00	25,00	35.400,00	34.273,21	1		
03/07/2017	52	23,50	23,50	23,50	40.500,00	39.261,38	1		
04/07/2017	53	23,95	26,00	24,63	223.100,00	215.921,71	3		
05/07/2017	54	23,50	24,50	23,98	277.500,00	268.495,49	4		
06/07/2017	55	23,95	24,50	24,13	245.000,00	236.883,35	3		
07/07/2017	56	24,25	25,00	24,50	161.144,31	155.521,32	4		
08/07/2017	57	24,00	24,00	24,00	10.483,00	10.123,54	1		
10/07/2017	59	23,50	25,00	23,95	2.953.184,24	2.847.522,61	5		
11/07/2017	60	24,00	24,00	24,00	70.072,44	67.541,04	2		



Negociación de Cheques de Pago Diferido								Fuente: MAV
Totales Operados		12/05/2017		PAGARÉ EN \$				
Vencimiento	Plazo	Tasa Mínima	Tasa Máxima	Tasa Promedio	Monto Nominal	Monto Liquidado	Cant. Cheques	
13/07/2017	62	24,50	24,50	24,50	49.300,00	47.421,96	1	
14/07/2017	63	23,50	26,00	24,67	80.912,42	77.566,02	3	
15/07/2017	64	23,50	24,00	23,83	221.586,29	213.095,41	3	
17/07/2017	66	24,00	25,00	24,50	608.976,55	584.076,76	3	
18/07/2017	67	23,50	26,00	24,67	203.965,96	195.448,43	3	
19/07/2017	68	23,25	23,25	23,25	74.707,00	71.649,15	1	
21/07/2017	70	25,00	25,00	25,00	100.000,00	95.612,31	1	
22/07/2017	71	25,00	25,00	25,00	250.000,00	238.874,35	1	
24/07/2017	73	25,00	26,00	25,50	300.000,00	286.122,81	2	
25/07/2017	74	24,50	25,50	25,00	124.600,00	118.804,98	2	
26/07/2017	75	24,50	24,50	24,50	84.000,00	80.127,54	1	
28/07/2017	77	24,25	26,00	25,13	137.792,91	130.591,41	2	
29/07/2017	78	25,00	25,00	25,00	250.000,00	237.785,02	1	
30/07/2017	79	23,75	24,50	24,13	181.881,25	173.288,19	2	
31/07/2017	80	24,50	25,00	24,75	1.126.694,64	1.070.307,47	4	
01/08/2017	81	24,00	24,00	24,00	88.300,00	83.992,23	1	
03/08/2017	83	23,75	23,75	23,75	520.000,00	494.270,83	1	
04/08/2017	84	32,00	32,00	32,00	48.721,29	45.342,35	1	
07/08/2017	87	32,00	32,00	32,00	49.124,95	45.680,75	1	
08/08/2017	88	24,00	32,00	28,00	299.001,50	282.295,83	2	
09/08/2017	89	25,00	32,00	27,33	368.624,40	347.340,91	3	
10/08/2017	90	24,00	24,00	24,00	250.000,00	236.472,48	1	
11/08/2017	91	24,00	32,00	25,90	782.912,13	738.776,07	5	
12/08/2017	92	24,00	25,00	24,50	385.000,00	363.422,07	2	
14/08/2017	94	24,00	26,50	25,50	896.514,99	844.172,31	4	
15/08/2017	95	24,50	25,50	25,00	315.300,00	296.562,51	3	
16/08/2017	96	24,00	25,50	24,83	391.190,72	368.099,81	3	
17/08/2017	97	24,50	25,50	25,00	425.590,29	400.162,38	2	
18/08/2017	98	23,00	32,00	25,94	364.777,77	342.156,48	4	
21/08/2017	101	25,00	32,00	28,50	299.327,45	279.589,62	2	
22/08/2017	102	23,25	32,00	26,92	193.721,36	180.763,46	3	
23/08/2017	103	25,00	25,00	25,00	120.000,00	112.307,69	1	
24/08/2017	104	25,50	25,50	25,50	74.600,00	69.683,05	1	
25/08/2017	105	23,00	25,00	24,00	150.000,00	140.352,12	2	
28/08/2017	108	24,00	25,00	24,50	530.000,00	499.470,15	2	
29/08/2017	109	23,75	23,75	23,75	50.000,00	46.773,88	1	
31/08/2017	111	23,00	23,99	23,74	630.000,00	588.320,84	4	
01/09/2017	112	23,75	25,50	24,63	236.100,00	220.145,82	2	
02/09/2017	113	23,00	23,50	23,25	60.000,00	56.071,20	2	
05/09/2017	116	32,00	32,00	32,00	48.122,21	43.714,80	1	
07/09/2017	118	23,99	32,00	25,99	643.526,17	597.250,13	4	
08/09/2017	119	23,25	32,00	26,58	131.471,53	121.276,19	3	
10/09/2017	121	23,70	24,50	24,10	155.447,00	144.149,67	2	
11/09/2017	122	23,50	24,50	24,00	1.060.065,00	984.528,09	3	
12/09/2017	123	25,00	25,00	25,00	135.000,00	124.746,84	3	
14/09/2017	125	23,89	23,89	23,89	600.000,00	555.631,95	1	
15/09/2017	126	24,00	24,25	24,12	16.500,00	15.252,42	2	
17/09/2017	128	24,50	24,50	24,50	351.390,29	324.189,46	1	
18/09/2017	129	24,50	24,50	24,50	8.000,00	7.376,16	1	
19/09/2017	130	23,25	23,50	23,38	124.707,00	115.255,03	2	
21/09/2017	132	23,89	24,00	23,92	675.000,00	622.420,22	4	
28/09/2017	139	23,84	23,84	23,84	600.000,00	551.050,98	3	
29/09/2017	140	23,75	23,75	23,75	255.000,00	234.128,86	1	
30/09/2017	141	24,00	24,00	24,00	7.859,00	7.205,20	1	
05/10/2017	146	26,00	26,00	26,00	94.398,00	85.671,27	1	
06/10/2017	147	25,00	25,00	25,00	100.000,00	91.022,44	1	
09/10/2017	150	23,80	24,00	23,90	409.203,00	373.176,22	2	
10/10/2017	151	23,80	23,80	23,80	58.825,00	53.647,77	1	
11/10/2017	152	23,80	24,00	23,90	109.022,00	99.333,88	2	
12/10/2017	153	23,80	25,00	24,40	194.725,00	176.826,22	2	
13/10/2017	154	23,50	23,80	23,65	286.038,87	260.634,02	2	
15/10/2017	156	24,00	25,00	24,50	310.000,00	280.939,90	2	
16/10/2017	157	23,50	24,00	23,77	908.935,00	826.271,37	3	
17/10/2017	158	23,50	24,50	23,93	637.700,29	578.544,94	3	
18/10/2017	159	23,25	23,80	23,53	129.010,00	117.160,82	2	
19/10/2017	160	23,25	23,25	23,25	69.300,50	62.854,47	1	
20/10/2017	161	23,80	23,80	23,80	58.730,00	53.244,50	1	
21/10/2017	162	23,50	23,50	23,50	28.350,00	25.717,92	1	
23/10/2017	164	23,25	24,50	23,85	988.807,00	896.387,29	5	
24/10/2017	165	23,80	25,00	24,40	158.910,00	143.294,03	2	
25/10/2017	166	23,50	23,80	23,65	208.720,00	188.831,89	2	
26/10/2017	167	23,80	23,80	23,80	59.120,00	53.408,64	1	
27/10/2017	168	23,25	25,00	24,34	11.351.293,09	10.195.265,37	9	
28/10/2017	169	24,00	24,00	24,00	73.000,00	65.816,12	1	
30/10/2017	171	23,50	24,50	23,86	4.498.979,00	4.057.260,97	5	
31/10/2017	172	23,50	23,50	23,50	20.000,00	18.037,38	1	
05/11/2017	177	24,00	24,00	24,00	70.000,00	62.813,45	1	
06/11/2017	178	23,75	24,00	23,88	850.000,00	762.767,53	2	
10/11/2017	182	23,50	23,50	23,50	20.000,00	17.933,25	1	
11/11/2017	183	24,00	24,00	24,00	50.065,00	44.769,60	1	
12/11/2017	184	25,00	25,00	25,00	135.000,00	120.109,69	1	
13/11/2017	185	23,75	24,00	23,94	1.227.500,00	1.096.801,68	4	
14/11/2017	186	23,50	23,50	23,50	270.000,00	241.541,16	1	
15/11/2017	187	23,50	23,50	23,50	28.000,00	25.034,29	1	
16/11/2017	188	23,50	23,50	23,50	150.000,00	134.035,13	1	
17/11/2017	189	24,00	24,50	24,25	401.390,29	356.940,08	2	
20/11/2017	192	23,75	24,00	23,91	1.107.260,00	985.439,72	4	
21/11/2017	193	23,45	23,45	23,45	1.000.000,00	891.211,19	1	
22/11/2017	194	23,50	23,50	23,50	1.000.000,00	890.493,68	1	
23/11/2017	195	23,50	25,00	24,17	1.410.600,00	1.253.764,98	3	
24/11/2017	196	23,50	23,50	23,50	1.000.000,00	899.473,75	1	
27/11/2017	199	23,50	24,00	23,69	2.115.000,00	1.876.742,73	4	
30/11/2017	202	23,50	23,90	23,70	94.652,56	83.775,00	2	
04/12/2017	206	24,00	24,00	24,00	350.000,00	308.783,72	1	
07/12/2017	209	23,70	23,70	23,70	1.016.700,00	896.751,50	1	
10/12/2017	212	23,50	23,50	23,50	20.000,00	17.627,95	1	
11/12/2017	213	24,00	24,00	24,00	400.065,00	351.525,58	2	
12/12/2017	214	25,00	25,00	25,00	135.000,00	117.953,32	1	
14/12/2017	216	23,00	23,00	23,00	500.000,00	440.831,90	1	
15/12/2017	217	23,50	25,00	24,08	491.300,00	429.763,47	3	
17/12/2017	219	23,75	24,50	24,25	957.390,25	837.790,08	3	
18/12/2017	220	24,00	24,00	24,00	350.000,00	306.286,15	1	
19/12/2017	221	23,75	23,75	23,75	500.000,00	437.886,15	1	



Negociación de Cheques de Pago Diferido							Fuente: MAV
Totales Operados		12/05/2017		PAGARÉ EN \$			
Vencimiento	Plazo	Tasa Mínima	Tasa Máxima	Tasa Promedio	Monto Nominal	Monto Liquidado	Cant. Cheques
20/12/2017	222	23,70	23,70	23,70	1.740.000,00	1.523.375,94	1
21/12/2017	223	23,75	23,75	23,75	150.000,00	130.843,81	1
23/12/2017	225	24,00	24,00	24,00	100.000,00	87.262,12	1
26/12/2017	228	25,00	25,00	25,00	116.600,00	100.910,49	1
28/12/2017	230	23,50	23,75	23,63	235.000,00	204.487,39	2
29/12/2017	231	23,50	23,50	23,50	50.000,00	43.599,79	1
30/12/2017	232	23,50	24,00	23,75	205.000,00	178.385,59	2
31/12/2017	233	23,50	23,50	23,50	20.000,00	17.420,36	1
05/01/2018	238	23,00	23,00	23,00	29.000,00	25.259,52	1
10/01/2018	243	23,50	23,50	23,50	50.000,00	43.308,02	1
11/01/2018	244	24,00	24,00	24,00	50.065,00	43.216,64	1
17/01/2018	250	24,50	24,50	24,50	351.390,29	301.417,00	1
19/01/2018	252	23,49	23,49	23,49	100.000,00	86.189,56	1
20/01/2018	253	23,00	24,50	23,50	518.695,00	446.887,32	3
22/01/2018	255	23,95	24,00	23,98	450.000,00	386.060,01	2
25/01/2018	258	25,00	25,00	25,00	116.600,00	99.032,00	1
27/01/2018	260	24,50	24,50	24,50	160.000,00	136.459,76	1
29/01/2018	262	23,95	24,00	23,98	450.000,00	384.542,25	2
30/01/2018	263	23,70	23,70	23,70	31.944,00	27.330,08	1
05/02/2018	269	23,00	24,00	23,50	379.000,00	322.733,57	2
10/02/2018	274	23,00	23,50	23,17	868.695,00	740.610,97	3
11/02/2018	275	24,00	24,00	24,00	50.065,00	42.469,38	1
15/02/2018	279	25,00	25,00	25,00	210.000,00	176.612,90	1
17/02/2018	281	24,50	24,50	24,50	351.390,29	296.131,37	1
20/02/2018	284	23,00	23,00	23,00	65.132,00	55.334,08	1
02/03/2018	294	23,00	23,00	23,00	65.132,00	55.039,43	1
05/03/2018	297	23,00	23,00	23,00	29.000,00	24.467,20	1
11/03/2018	303	24,00	24,00	24,00	50.065,00	41.816,30	1
12/03/2018	304	23,00	23,00	23,00	65.132,00	54.747,90	1
15/03/2018	307	25,00	25,00	25,00	210.000,00	173.809,52	1
17/03/2018	309	24,50	24,50	24,50	351.390,30	291.514,10	1
27/03/2018	319	23,00	23,00	23,00	48.500,00	40.446,22	1
30/03/2018	322	23,00	25,00	23,77	3.940.000,00	3.263.311,89	6
01/04/2018	324	25,00	25,00	25,00	210.000,00	172.150,48	1
11/04/2018	334	24,00	24,00	24,00	50.065,00	41.116,29	1
12/04/2018	335	23,50	23,50	23,50	760.000,00	626.156,83	1
15/04/2018	338	23,50	25,00	24,08	770.000,00	630.833,62	3
18/04/2018	341	23,75	23,75	23,75	400.000,00	327.887,26	1
20/04/2018	343	23,75	23,75	23,75	400.000,00	327.537,86	1
22/04/2018	345	23,00	23,75	23,41	1.225.132,00	1.003.674,17	3
23/04/2018	346	24,50	24,50	24,50	500.000,00	406.427,12	1
25/04/2018	348	23,95	23,95	23,95	170.000,00	138.619,72	1
27/04/2018	350	23,00	24,50	24,20	1.865.317,21	1.513.389,40	5
28/04/2018	351	23,50	23,50	23,50	760.000,00	620.887,24	1
02/05/2018	355	23,00	23,00	23,00	65.132,00	53.307,68	1
04/05/2018	357	24,00	24,00	24,00	250.000,00	202.795,90	1
05/05/2018	358	23,25	24,00	23,92	500.000,00	405.049,21	3
06/05/2018	359	24,50	24,50	24,50	300.000,00	242.138,78	1
					<b>82.555.946,90</b>	<b>74.200.333,74</b>	<b>440</b>

Cheques Autorizados para Listar - Sección II: de pago diferido patrocinados y avalados							Ingresados 12/05/2017		Fuente: MAV		
Segmento	ID	Nro Cheque	Banco	Cod.	Sucursal	Plaza	Emisión	Vto	Acredit.	mon.	Monto
Ch Dif Avalado		ARPY091000002	CREDICOOP	191	006	Sin	Sin Inf.	09-10-17	48hs	\$	59.203,00
Ch Dif Avalado		ARPY100700020	SANTANDER	072	396	Sin	Sin Inf.	10-07-17	48hs	\$	2.200.000,00
Ch Dif Avalado		ARPY101000022	CREDICOOP	191	006	Sin	Sin Inf.	10-10-17	48hs	\$	58.825,00
Ch Dif Avalado		ARPY111000010	CREDICOOP	191	006	Sin	Sin Inf.	11-10-17	48hs	\$	58.957,00
Ch Dif Avalado		ARPY121000013	CREDICOOP	191	006	Sin	Sin Inf.	12-10-17	48hs	\$	59.725,00
Ch Dif Avalado		ARPY131000019	CREDICOOP	191	006	Sin	Sin Inf.	13-10-17	48hs	\$	58.620,00
Ch Dif Avalado		ARPY161000009	CREDICOOP	191	006	Sin	Sin Inf.	16-10-17	48hs	\$	58.935,00
Ch Dif Avalado		ARPY171000013	CREDICOOP	191	006	Sin	Sin Inf.	17-10-17	48hs	\$	58.910,00
Ch Dif Avalado		ARPY181000018	CREDICOOP	191	006	Sin	Sin Inf.	18-10-17	48hs	\$	59.010,00
Ch Dif Avalado		ARPY201000025	SUPERVIL.	027	009	Sin	Sin Inf.	20-10-17	48hs	\$	58.730,00
Ch Dif Avalado		ARPY231000006	SUPERVIL.	027	009	Sin	Sin Inf.	23-10-17	48hs	\$	58.807,00
Ch Dif Avalado		ARPY241000013	SUPERVIL.	027	009	Sin	Sin Inf.	24-10-17	48hs	\$	58.910,00
Ch Dif Avalado		ARPY251000019	SUPERVIL.	027	009	Sin	Sin Inf.	25-10-17	48hs	\$	58.720,00
Ch Dif Avalado		ARPY261000013	SUPERVIL.	027	009	Sin	Sin Inf.	26-10-17	48hs	\$	59.120,00
Ch Dif Avalado		ARPY271000010	SUPERVIL.	027	009	Sin	Sin Inf.	27-10-17	48hs	\$	58.990,00
Ch Dif Avalado		ARPY301000016	SUPERVIL.	027	009	Sin	Sin Inf.	30-10-17	48hs	\$	58.979,00
Ch Dif Avalado		AVAL210900083	NACION	011	54	Sin	Sin Inf.	21-09-17	48hs	\$	75.000,00
Ch Dif Avalado		AVFE050500003	GALICIA	007	Mercedes	Sin	Sin Inf.	05-05-18	48hs	\$	250.000,00
Ch Dif Avalado		AVFE060500003	GALICIA	007	Chacabuco	Sin	Sin Inf.	06-05-18	48hs	\$	300.000,00
Ch Dif Avalado		AVFE200100006	GALICIA	007	Chacabuco	Sin	Sin Inf.	20-01-18	48hs	\$	160.000,00
Ch Dif Avalado		AVFE270100004	GALICIA	007	Chacabuco	Sin	Sin Inf.	27-01-18	48hs	\$	160.000,00
Ch Dif Avalado		AVLR231200002	SANTANDER	071	Tartaagal	Sin	Sin Inf.	23-12-17	48hs	\$	100.000,00
Ch Dif Avalado		AVLR301200002	SANTANDER	072	Tartaagal	Sin	Sin Inf.	30-12-17	48hs	\$	115.000,00
Ch Dif Avalado		BLDA071200008	NACION	011	San Carlos C	Sin	Sin Inf.	07-12-17	48hs	\$	1.016.700,00
Ch Dif Avalado		BLDA100900034	GALICIA	007	Rio Cuarto	Sin	Sin Inf.	10-09-17	48hs	\$	50.000,00
Ch Dif Avalado		BLDA150400029	NACION	011	Oncativo	Sin	Sin Inf.	15-04-18	48hs	\$	160.000,00
Ch Dif Avalado		BLDA201200020	MACRO	285	Oncativo	Sin	Sin Inf.	20-12-17	48hs	\$	1.740.000,00
Ch Dif Avalado		BLDA300100032	NACION	011	La Puerta	Sin	Sin Inf.	30-01-18	48hs	\$	31.944,00
Ch Dif Avalado		BLDA300300049	SANTA FE	330	Villa Maria	Sin	Sin Inf.	30-03-18	48hs	\$	750.000,00
Ch Dif Avalado		BLDA300300013	CORDOBA	027	Cerro De Las	Sin	Sin Inf.	30-03-18	48hs	\$	1.000.000,00
Ch Dif Avalado		BLDA300300054	NACION	011	Villa Del Ro	Sin	Sin Inf.	30-03-18	48hs	\$	1.300.000,00
Ch Dif Avalado		BLDA300300055	MACRO	285	Camilo Aldao	Sin	Sin Inf.	30-03-18	48hs	\$	620.000,00
Ch Dif Avalado		BLDA301000031	NACION	011	Oncativo	Sin	Sin Inf.	30-10-17	48hs	\$	90.000,00
Ch Dif Avalado		CREC080800003	CHACO	311	030	Sin	Sin Inf.	08-08-17	48hs	\$	250.000,00
Ch Dif Avalado		CREC100800005	CHACO	311	030	Sin	Sin Inf.	10-08-17	48hs	\$	250.000,00
Ch Dif Avalado		CREC120800003	CHACO	311	030	Sin	Sin Inf.	12-08-17	48hs	\$	250.000,00
Ch Dif Avalado		CUAV010900014	NACION	017	Rivadavia	Sin	Sin Inf.	09-09-17	48hs	\$	166.000,00
Ch Dif Avalado		CUAV041200024	FRANCES	017	Capital Fede	Sin	Sin Inf.	04-12-17	48hs	\$	350.000,00
Ch Dif Avalado		CUAV050200022	FRANCES	017	Capital Fede	Sin	Sin Inf.	05-02-18	48hs	\$	350.000,00
Ch Dif Avalado		CUAV061100017	FRANCES	017	Capital Fede	Sin	Sin Inf.	06-11-17	48hs	\$	350.000,00
Ch Dif Avalado		CUAV091000011	FRANCES	017	Capital Fede	Sin	Sin Inf.	09-10-17	48hs	\$	350.000,00
Ch Dif Avalado		CUAV111200018	FRANCES	017	Capital Fede	Sin	Sin Inf.	11-12-17	48hs	\$	350.000,00
Ch Dif Avalado		CUAV131100018	FRANCES	017	Capital Fede	Sin	Sin Inf.	13-11-17	48hs	\$	350.000,00
Ch Dif Avalado		CUAV161000013	FRANCES	017	Capital Fede	Sin	Sin Inf.	16-10-17	48hs	\$	350.000,00
Ch Dif Avalado		CUAV180800017	NACION	011	Rivadavia	Sin	Sin Inf.	18-08-17	48hs	\$	166.000,00
Ch Dif Avalado		CUAV181200019	FRANCES	017	Capital Fede	Sin	Sin Inf.	18-12-17	48hs	\$	350.000,00
Ch Dif Avalado		CUAV190100008	NACION	011	Mendoza	Sin	Sin Inf.	19-01-18	48hs	\$	100.000,00
Ch Dif Avalado		CUAV201100043	FRANCES	017	Capital Fede	Sin	Sin Inf.	20-11-17	48hs	\$	350.000,00
Ch Dif Avalado		CUAV220100021	FRANCES	017	Capital Fede	Sin	Sin Inf.	22-01-18	48hs	\$	350.000,00
Ch Dif Avalado		CUAV231000016	NACION	011	Mendoza	Sin	Sin Inf.	23-10-17	48hs	\$	50.000,00
Ch Dif Avalado		CUAV231000017	FRANCES	017	Capital Fede	Sin	Sin Inf.	23-10-17	48hs	\$	350.000,00
Ch Dif Avalado		CUAV271100021	FRANCES	017	Capital Fede	Sin	Sin Inf.	27-11-17	48hs	\$	350.000,00
Ch Dif Avalado		CUAV290100009	FRANCES	017	Capital Fede	Sin	Sin Inf.	29-01-18	48hs	\$	350.000,00



## Bolsa de Comercio de Rosario

Entidad Calificada autorizada por Resol. N° 17.500 de C.N.V.

Cheques Autorizados para Listar - Sección II: de pago diferido patrocinados y avalados											Ingresados 12/05/2017		Fuente: MAV			
Segmento	ID	Nro Cheque	Banco	Cod.	Sucursal	Plaza	Emisión	Vto	Acredit.	mon.	Monto					
Ch Dif Avalado	CUAV30700038		NACION	011	Rivadavia	Sin	Sin Inf.	30-07-17	48hs		166.000,00					
Ch Dif Avalado	CUAV301000048		FRANCES	017	Capital Fede	Sin	Sin Inf.	30-10-17	48hs		350.000,00					
Ch Dif Avalado	DOMA030800039		CREDICOOP	191	00000000276	Sin	Sin Inf.	03-08-17	48hs		522.000,00					
Ch Dif Avalado	DOMA141100035		CREDICOOP	191	00000000142	Sin	Sin Inf.	14-11-17	48hs		270.000,00					
Ch Dif Avalado	DOMA150400147		GALICIA	007	00000000344	Sin	Sin Inf.	15-04-18	48hs		400.000,00					
Ch Dif Avalado	DOMA161100025		CREDICOOP	191	00000000142	Sin	Sin Inf.	16-11-17	48hs		150.000,00					
Ch Dif Avalado	DOMA171200035		CREDICOOP	191	00000000289	Sin	Sin Inf.	17-12-17	48hs		480.000,00					
Ch Dif Avalado	DOMA180400055		GALICIA	007	00000000344	Sin	Sin Inf.	18-04-18	48hs		400.000,00					
Ch Dif Avalado	DOMA191200026		CREDICOOP	191	00000000289	Sin	Sin Inf.	19-12-17	48hs		500.000,00					
Ch Dif Avalado	DOMA200400127		GALICIA	007	00000000344	Sin	Sin Inf.	20-04-18	48hs		400.000,00					
Ch Dif Avalado	DOMA220400061		GALICIA	007	00000000344	Sin	Sin Inf.	22-04-18	48hs		400.000,00					
Ch Dif Avalado	DOMA230800041		CREDICOOP	191	00000000276	Sin	Sin Inf.	29-08-17	48hs		50.000,00					
Ch Dif Avalado	DOMA230900020		SANTANDER	072	00000000110	Sin	Sin Inf.	29-09-17	48hs		255.000,00					
Ch Dif Avalado	DULC051000033		GALICIA	007	L.Demartinez	Sin	Sin Inf.	05-10-17	48hs		94.398,00					
Ch Dif Avalado	FEDE010800058		CREDICOOP	191	Centro	Sin	Sin Inf.	01-08-17	48hs		88.300,00					
Ch Dif Avalado	FEDE040700048		COMAFI	299	Mar Del Plat	Sin	Sin Inf.	04-07-17	48hs		100.000,00					
Ch Dif Avalado	FEDE040700049		COMAFI	299	Mar Del Plat	Sin	Sin Inf.	04-07-17	48hs		100.000,00					
Ch Dif Avalado	FEDE050700067		COMAFI	299	Mar Del Plat	Sin	Sin Inf.	05-07-17	48hs		100.000,00					
Ch Dif Avalado	FEDE050700068		COMAFI	299	Mar Del Plat	Sin	Sin Inf.	05-07-17	48hs		100.000,00					
Ch Dif Avalado	FEDE050700069		MACRO	285	Olivos	Sin	Sin Inf.	05-07-17	48hs		49.300,00					
Ch Dif Avalado	FEDE051100052		NACION	011	Quemu Quemu	Sin	Sin Inf.	05-11-17	48hs		70.000,00					
Ch Dif Avalado	FEDE060600077		NACION	011	Nueva Pompey	Sin	Sin Inf.	06-06-17	48hs		16.890,00					
Ch Dif Avalado	FEDE060700058		COMAFI	299	Mar Del Plat	Sin	Sin Inf.	06-07-17	48hs		100.000,00					
Ch Dif Avalado	FEDE070100059		COMAFI	299	Mar Del Plat	Sin	Sin Inf.	07-01-17	48hs		100.000,00					
Ch Dif Avalado	FEDE060700060		GALICIA	007	V. Puevredro	Sin	Sin Inf.	06-07-17	48hs		45.000,00					
Ch Dif Avalado	FEDE061100045		NACION	011	Avenida Alve	Sin	Sin Inf.	06-11-17	48hs		500.000,00					
Ch Dif Avalado	FEDE070700087		GALICIA	007	Belgrano R	Sin	Sin Inf.	07-07-17	48hs		52.000,00					
Ch Dif Avalado	FEDE070900058		FRANCES	017	Empresa Cate	Sin	Sin Inf.	07-09-17	48hs		200.000,00					
Ch Dif Avalado	FEDE070900059		FRANCES	017	Empresa Cate	Sin	Sin Inf.	07-09-17	48hs		200.000,00					
Ch Dif Avalado	FEDE070900060		HSBC	150	Casa Central	Sin	Sin Inf.	07-09-17	48hs		200.000,00					
Ch Dif Avalado	FEDE100100091		PATAGONIA	034	Bariloche	Sin	Sin Inf.	10-01-18	48hs		50.000,00					
Ch Dif Avalado	FEDE100200129		COMAFI	299	Casa Central	Sin	Sin Inf.	10-02-18	48hs		510.000,00					
Ch Dif Avalado	FEDE100600151		PATAGONIA	034	General Pico	Sin	Sin Inf.	10-06-17	48hs		50.000,00					
Ch Dif Avalado	FEDE100700148		ICBC	015	Casa Central	Sin	Sin Inf.	10-07-17	48hs		396.096,48					
Ch Dif Avalado	FEDE110900069		GAPRO	014	Res Arroyos	Sin	Sin Inf.	11-09-17	48hs		1.000.000,00					
Ch Dif Avalado	FEDE130600059		GALICIA	007	Belgrano R	Sin	Sin Inf.	13-06-17	48hs		45.000,00					
Ch Dif Avalado	FEDE130700061		MACRO	285	Olivos	Sin	Sin Inf.	13-07-17	48hs		49.300,00					
Ch Dif Avalado	FEDE131100044		NACION	011	Avenida Alve	Sin	Sin Inf.	13-11-17	48hs		500.000,00					
Ch Dif Avalado	FEDE140900060		FRANCES	017	Empresa Cate	Sin	Sin Inf.	14-09-17	48hs		200.000,00					
Ch Dif Avalado	FEDE140900061		FRANCES	017	Empresa Cate	Sin	Sin Inf.	14-09-17	48hs		200.000,00					
Ch Dif Avalado	FEDE140900062		HSBC	150	Casa Central	Sin	Sin Inf.	14-09-17	48hs		200.000,00					
Ch Dif Avalado	FEDE150800128		GALICIA	007	Conareso	Sin	Sin Inf.	15-08-17	48hs		31.500,00					
Ch Dif Avalado	FEDE150900158		FRANCES	017	Tribunales	Sin	Sin Inf.	15-09-17	48hs		7.500,00					
Ch Dif Avalado	FEDE161000060		NACION	011	Avenida Alve	Sin	Sin Inf.	16-10-17	48hs		500.000,00					
Ch Dif Avalado	FEDE171100055		MACRO	285	Sunchales	Sin	Sin Inf.	17-11-17	48hs		50.000,00					
Ch Dif Avalado	FEDE180700066		GALICIA	007	Belgrano R	Sin	Sin Inf.	18-07-17	48hs		45.000,00					
Ch Dif Avalado	FEDE201100118		NACION	011	Avenida Alve	Sin	Sin Inf.	20-11-17	48hs		500.000,00					
Ch Dif Avalado	FEDE210900051		HSBC	150	Casa Central	Sin	Sin Inf.	21-09-17	48hs		200.000,00					
Ch Dif Avalado	FEDE210900052		HSBC	150	Casa Central	Sin	Sin Inf.	21-09-17	48hs		200.000,00					
Ch Dif Avalado	FEDE210900053		HSBC	150	Casa Central	Sin	Sin Inf.	21-09-17	48hs		200.000,00					
Ch Dif Avalado	FEDE220600067		GALICIA	007	Belgrano R	Sin	Sin Inf.	22-06-17	48hs		52.000,00					
Ch Dif Avalado	FEDE231000056		NACION	011	Avenida Alve	Sin	Sin Inf.	23-10-17	48hs		500.000,00					
Ch Dif Avalado	FEDE250700095		GALICIA	007	Conareso	Sin	Sin Inf.	25-07-17	48hs		52.800,00					
Ch Dif Avalado	FEDE251000076		MACRO	285	Microcentro	Sin	Sin Inf.	25-10-17	48hs		150.000,00					
Ch Dif Avalado	FEDE270600083		GALICIA	007	V. Puevredro	Sin	Sin Inf.	27-06-17	48hs		21.000,00					
Ch Dif Avalado	FEDE271100052		NACION	011	Avenida Alve	Sin	Sin Inf.	27-11-17	48hs		500.000,00					
Ch Dif Avalado	FEDE280800070		GALICIA	007	Belgrano R	Sin	Sin Inf.	28-08-17	48hs		45.000,00					
Ch Dif Avalado	FEDE280800076		C.B.S.AS.	029	Casa Matriz	Sin	Sin Inf.	28-08-17	48hs		41.000,00					
Ch Dif Avalado	FEDE280900066		HSBC	150	Casa Central	Sin	Sin Inf.	28-09-17	48hs		200.000,00					
Ch Dif Avalado	FEDE280900067		HSBC	150	Casa Central	Sin	Sin Inf.	28-09-17	48hs		200.000,00					
Ch Dif Avalado	FEDE280900068		HSBC	150	Casa Central	Sin	Sin Inf.	28-09-17	48hs		200.000,00					
Ch Dif Avalado	FEDE291200060		PATAGONIA	034	Bariloche	Sin	Sin Inf.	29-12-17	48hs		50.000,00					
Ch Dif Avalado	FEDE300700151		GALICIA	007	Congreso	Sin	Sin Inf.	30-07-17	48hs		15.881,25					
Ch Dif Avalado	FEDE300900204		SUPERVIL.	027	Altos De Pal	Sin	Sin Inf.	30-09-17	48hs		7.859,00					
Ch Dif Avalado	FEDE301000118		NACION	011	Avenida Alve	Sin	Sin Inf.	30-10-17	48hs		500.000,00					
Ch Dif Avalado	FEDE310700159		GALICIA	007	Congreso	Sin	Sin Inf.	31-07-17	48hs		31.500,00					
Ch Dif Avalado	FEDE310700160		GALICIA	007	Conareso	Sin	Sin Inf.	31-07-17	48hs		28.875,00					
Ch Dif Avalado	FEDE310800121		FRANCES	017	Empresa Cate	Sin	Sin Inf.	31-08-17	48hs		200.000,00					
Ch Dif Avalado	FEDE310800122		HSBC	150	Casa Central	Sin	Sin Inf.	31-08-17	48hs		200.000,00					
Ch Dif Avalado	FEDE310800123		HSBC	150	Casa Central	Sin	Sin Inf.	31-08-17	48hs		200.000,00					
Ch Dif Avalado	FOGA100700002		SANTANDER	072	164	Sin	Sin Inf.	10-07-17	48hs		40.000,00					
Ch Dif Avalado	FOGA300600002		GALICIA	007	071	Sin	Sin Inf.	30-06-17	48hs		125.000,00					
Ch Dif Avalado	GARA020600447		FRANCES	017	467	Sin	Sin Inf.	02-06-17	48hs		78.043,66					
Ch Dif Avalado	GARA020600448		CITI	016	0	Sin	Sin Inf.	02-06-17	48hs		59.247,41					
Ch Dif Avalado	GARA020900441		SANTANDER	072	194	Sin	Sin Inf.	02-09-17	48hs		30.000,00					
Ch Dif Avalado	GARA020900443		MACRO	285	733	Sin	Sin Inf.	02-09-17	48hs		30.000,00					
Ch Dif Avalado	GARA040600369		GALICIA	007	314	Sin	Sin Inf.	04-06-17	48hs		15.000,00					
Ch Dif Avalado	GARA050100617		BAPRO	014	385	Sin	Sin Inf.	05-01-18	48hs		29.000,00					
Ch Dif Avalado	GARA050200592		BAPRO	014	385	Sin	Sin Inf.	05-02-18	48hs		29.000,00					
Ch Dif Avalado	GARA050300557		BAPRO	014	385	Sin	Sin Inf.	05-03-18	48hs		29.000,00					
Ch Dif Avalado	GARA080600540		CREDICOOP	191	31	Sin	Sin Inf.	08-06-17	48hs		100.000,00					
Ch Dif Avalado	GARA080900443		CREDICOOP	191	49	Sin	Sin Inf.	08-09-17	48hs		8.000,00					
Ch Dif Avalado	GARA100201045		CHACO	311	10	Sin	Sin Inf.	10-02-18	48hs		293.563,00					
Ch Dif Avalado	GARA100601269		BAPRO	014	346	Sin	Sin Inf.	10-06-17	48hs		10.083,42					
Ch Dif Avalado	GARA100601270		CREDICOOP	191	136	Sin	Sin Inf.	10-06-17	48hs		262.729,42					
Ch Dif Avalado	GARA100601271		HSBC	150	1	Sin	Sin Inf.	10-06-17	48hs		2.252,67					
Ch Dif Avalado	GARA101101061		BAPRO	014	189	Sin	Sin Inf.	10-11-17	48hs		20.000,00					
Ch Dif Avalado	GARA101201102		BAPRO	014	189	Sin	Sin Inf.	10-12-17	48hs		20.000,00					
Ch Dif Avalado	GARA110800465		NACION	011	599	Sin	Sin Inf.	11-08-17	48hs		497.719,44					
Ch Dif Avalado	GARA110900428		CREDICOOP	191	41	Sin	Sin Inf.	11-09-17	48hs		40.000,00					
Ch Dif Avalado	GARA120600603		C.B.S.AS.	029	12	Sin	Sin Inf.	12-06-17	48hs		27.000,00					
Ch Dif Avalado	GARA131000525		BAPRO	014	57	Sin	Sin Inf.	13-10-17	48hs		227.418,87					
Ch Dif Avalado																

## Bolsa de Comercio de Rosario

Entidad Calificada autorizada por Resol. N° 17.500 de C.N.V.



Cheques Autorizados para Listar - Sección II: de pago diferido patrocinados y avalados								Ingresados	12/05/2017	Fuente: MAV	
Segmento	ID	Nro Cheque	Banco	Cod.	Sucursal	Plaza	Emisión	Vto	Acredit.	mon.	Monto
Ch Dif Avalado		GARA17100566	BAPRO	014	330	Sin	Sin Inf.	17-03-17	48hs	\$	227.400,00
Ch Dif Avalado		GARA18060646	BAPRO	014	330	Sin	Sin Inf.	18-06-17	48hs	\$	26.482,00
Ch Dif Avalado		GARA18080625	MACRO	285	733	Sin	Sin Inf.	18-08-17	48hs	\$	30.000,00
Ch Dif Avalado		GARA18090573	CREDICOOP	191	49	Sin	Sin Inf.	18-09-17	48hs	\$	8.000,00
Ch Dif Avalado	147773	GARA18100655	SUPERVIL	027	0	Sin	Sin Inf.	18-10-17	48hs	\$	70.000,00
Ch Dif Avalado		GARA19050534	SANTANDER	072	131	Sin	Sin Inf.	19-05-17	48hs	\$	7.621,43
Ch Dif Avalado		GARA19060568	GALICIA	007	371	Sin	Sin Inf.	19-06-17	48hs	\$	100.000,00
Ch Dif Avalado		GARA19060569	PATAGONIA	034	42	Sin	Sin Inf.	19-06-17	48hs	\$	100.000,00
Ch Dif Avalado	147776	GARA19070049	MACRO	285	0	Sin	Sin Inf.	19-07-17	48hs	\$	74.707,00
Ch Dif Avalado	147778	GARA190900526	MACRO	285	0	Sin	Sin Inf.	19-09-17	48hs	\$	74.707,00
Ch Dif Avalado	147779	GARA191000544	MACRO	285	0	Sin	Sin Inf.	19-10-17	48hs	\$	69.300,50
Ch Dif Avalado		GARA200101340	CHACO	311	10	Sin	Sin Inf.	20-01-18	48hs	\$	293.563,00
Ch Dif Avalado		GARA20011299	HSBC	150	54	Sin	Sin Inf.	20-06-17	48hs	\$	273.498,37
Ch Dif Avalado		GARA201101189	FORMOSA	315	0	Sin	Sin Inf.	20-11-17	48hs	\$	147.260,00
Ch Dif Avalado		GARA211000596	SANTANDER	072	194	Sin	Sin Inf.	21-10-17	48hs	\$	28.350,00
Ch Dif Avalado		GARA220500543	CITI	016	0	Sin	Sin Inf.	22-05-17	48hs	\$	2.976,23
Ch Dif Avalado		GARA220500544	MACRO	285	505	Sin	Sin Inf.	22-05-17	48hs	\$	2.690,70
Ch Dif Avalado		GARA220600716	CITI	016	0	Sin	Sin Inf.	22-06-17	48hs	\$	3.086,56
Ch Dif Avalado	147777	GARA220800674	MACRO	285	0	Sin	Sin Inf.	22-08-17	48hs	\$	74.707,00
Ch Dif Avalado		GARA230600641	CITI	016	0	Sin	Sin Inf.	23-06-17	48hs	\$	19.073,83
Ch Dif Avalado		GARA230600642	HSBC	150	54	Sin	Sin Inf.	23-06-17	48hs	\$	273.498,37
Ch Dif Avalado	147771	GARA231000601	SUPERVIL	027	0	Sin	Sin Inf.	23-10-17	48hs	\$	30.000,00
Ch Dif Avalado		GARA240500573	CREDICOOP	191	6	Sin	Sin Inf.	24-05-17	48hs	\$	1.721,36
Ch Dif Avalado		GARA240600574	HSBC	150	634	Sin	Sin Inf.	24-05-17	48hs	\$	3.982,07
Ch Dif Avalado		GARA240600628	HSBC	150	54	Sin	Sin Inf.	24-06-17	48hs	\$	273.498,37
Ch Dif Avalado		GARA250500668	SANTANDER	072	172	Sin	Sin Inf.	25-05-17	48hs	\$	12.072,20
Ch Dif Avalado		GARA250800884	MACRO	285	733	Sin	Sin Inf.	25-08-17	48hs	\$	30.000,00
Ch Dif Avalado		GARA260500682	PATAGONIA	034	315	Sin	Sin Inf.	26-05-17	48hs	\$	31.360,71
Ch Dif Avalado		GARA270300501	SANTANDER	072	510	Sin	Sin Inf.	27-03-18	48hs	\$	48.500,00
Ch Dif Avalado		GARA270400579	SANTANDER	072	510	Sin	Sin Inf.	27-04-18	48hs	\$	48.500,00
Ch Dif Avalado	147772	GARA271000535	SUPERVIL	027	0	Sin	Sin Inf.	27-10-17	48hs	\$	30.000,00
Ch Dif Avalado		GARA271100579	SANTANDER	072	216	Sin	Sin Inf.	27-11-17	48hs	\$	85.000,00
Ch Dif Avalado		GARA281000724	MACRO	285	787	Sin	Sin Inf.	28-10-17	48hs	\$	73.000,00
Ch Dif Avalado		GARA281200710	SANTANDER	072	216	Sin	Sin Inf.	28-12-17	48hs	\$	85.000,00
Ch Dif Avalado		GARA30031244	BAPRO	014	189	Sin	Sin Inf.	30-03-18	48hs	\$	60.014,00
Ch Dif Avalado		GARA301102680	MACRO	285	787	Sin	Sin Inf.	30-11-17	48hs	\$	74.652,56
Ch Dif Avalado		GARA301102681	BAPRO	014	189	Sin	Sin Inf.	30-11-17	48hs	\$	20.000,00
Ch Dif Avalado		GARA301201667	SANTANDER	072	54	Sin	Sin Inf.	30-12-17	48hs	\$	90.000,00
Ch Dif Avalado		GARA310501724	CITI	016	0	Sin	Sin Inf.	31-05-17	48hs	\$	8.936,66
Ch Dif Avalado		GARA310801438	MACRO	285	733	Sin	Sin Inf.	31-08-17	48hs	\$	30.000,00
Ch Dif Avalado		GARA311001303	BAPRO	014	189	Sin	Sin Inf.	31-10-17	48hs	\$	20.000,00
Ch Dif Avalado		GARA311201558	BAPRO	014	189	Sin	Sin Inf.	31-12-17	48hs	\$	20.000,00
Ch Dif Avalado		GAVA020300080	MACRO	285	Cordoba	Sin	Sin Inf.	02-03-18	48hs	\$	65.132,00
Ch Dif Avalado		GAVA020500093	MACRO	285	Cordoba	Sin	Sin Inf.	02-05-18	48hs	\$	65.132,00
Ch Dif Avalado		GAVA020600072	HSBC	150	Shopping Sol	Sin	Sin Inf.	02-06-17	48hs	\$	8.906,00
Ch Dif Avalado		GAVA020700055	BAPRO	014	S.A. De Padu	Sin	Sin Inf.	03-07-17	48hs	\$	40.500,00
Ch Dif Avalado	147775	GAVA050500124	COINAG	431	0	Sin	Sin Inf.	05-05-18	48hs	\$	150.000,00
Ch Dif Avalado		GAVA050600107	PATAGONIA	034	San Justo	Sin	Sin Inf.	05-06-17	48hs	\$	28.200,00
Ch Dif Avalado		GAVA050700096	PATAGONIA	034	San Justo	Sin	Sin Inf.	05-07-17	48hs	\$	28.200,00
Ch Dif Avalado	147774	GAVA080900094	CREDICOOP	191	0	Sin	Sin Inf.	08-09-17	48hs	\$	88.333,34
Ch Dif Avalado		GAVA100200156	MACRO	285	Cordoba	Sin	Sin Inf.	10-02-18	48hs	\$	65.132,00
Ch Dif Avalado		GAVA100700119	FRANCES	017	Emp. Panamer	Sin	Sin Inf.	10-07-17	48hs	\$	67.087,76
Ch Dif Avalado		GAVA120300083	MACRO	285	Cordoba	Sin	Sin Inf.	12-03-18	48hs	\$	65.132,00
Ch Dif Avalado		GAVA130600090	CMF	319	Casa Central	Sin	Sin Inf.	13-06-17	48hs	\$	100.000,00
Ch Dif Avalado		GAVA131100077	NACION	011	Realico	Sin	Sin Inf.	13-11-17	48hs	\$	47.500,00
Ch Dif Avalado		GAVA140600104	GALICIA	007	Campana	Sin	Sin Inf.	14-06-17	48hs	\$	46.000,00
Ch Dif Avalado		GAVA140700091	COMAFI	289	Hurlingham	Sin	Sin Inf.	14-07-17	48hs	\$	20.000,00
Ch Dif Avalado		GAVA141200118	CREDICOOP	191	Almacro	Sin	Sin Inf.	14-12-17	48hs	\$	500.000,00
Ch Dif Avalado		GAVA150700259	NACION	011	Victoria	Sin	Sin Inf.	15-07-17	48hs	\$	70.000,00
Ch Dif Avalado		GAVA160600106	FRANCES	017	Emp. Panamer	Sin	Sin Inf.	16-06-17	48hs	\$	78.500,00
Ch Dif Avalado		GAVA180700118	CMF	319	Casa Central	Sin	Sin Inf.	18-07-17	48hs	\$	88.965,96
Ch Dif Avalado		GAVA190900098	CREDICOOP	191	Avellaneda	Sin	Sin Inf.	19-09-17	48hs	\$	50.000,00
Ch Dif Avalado		GAVA200100226	MACRO	285	Cordoba	Sin	Sin Inf.	20-01-18	48hs	\$	65.132,00
Ch Dif Avalado		GAVA200200188	MACRO	285	Cordoba	Sin	Sin Inf.	20-02-18	48hs	\$	65.132,00
Ch Dif Avalado		GAVA200600176	NACION	011	Victoria	Sin	Sin Inf.	20-06-17	48hs	\$	65.000,00
Ch Dif Avalado		GAVA201100192	NACION	011	Realico	Sin	Sin Inf.	20-11-17	48hs	\$	110.000,00
Ch Dif Avalado		GAVA220400094	MACRO	285	Cordoba	Sin	Sin Inf.	22-04-18	48hs	\$	65.132,00
Ch Dif Avalado		GAVA230600249	SANTANDER	072	Gral Las Her	Sin	Sin Inf.	23-06-17	48hs	\$	10.073,00
Ch Dif Avalado		GAVA230600092	NACION	011	Arcl. Rodrıg	Sin	Sin Inf.	23-06-17	48hs	\$	25.538,33
Ch Dif Avalado		GAVA240600104	CREDICOOP	191	Jose Inaenie	Sin	Sin Inf.	24-06-17	48hs	\$	74.987,65
Ch Dif Avalado		GAVA260600103	NACION	011	Boca Del Ria	Sin	Sin Inf.	26-06-17	48hs	\$	18.300,00
Ch Dif Avalado		GAVA280600119	SANTANDER	072	Retiro	Sin	Sin Inf.	28-06-17	48hs	\$	20.000,00
Ch Dif Avalado		GAVA300600533	SANTANDER	072	Retiro	Sin	Sin Inf.	30-06-17	48hs	\$	25.000,00
Ch Dif Avalado		GAVA300600534	GALICIA	007	Hurlingham	Sin	Sin Inf.	30-06-17	48hs	\$	26.820,00
Ch Dif Avalado		INGA061000085	ITAU	259	Centro Bme.	Sin	Sin Inf.	06-10-17	48hs	\$	100.000,00
Ch Dif Avalado		INGA100700178	HIPOTEC.	044	San Miquel	Sin	Sin Inf.	10-07-17	48hs	\$	250.000,00
Ch Dif Avalado		INGA140800070	HIPOTEC.	044	San Miquel	Sin	Sin Inf.	14-08-17	48hs	\$	250.000,00
Ch Dif Avalado		INGA170700085	HIPOTEC.	044	San Miquel	Sin	Sin Inf.	17-07-17	48hs	\$	250.000,00
Ch Dif Avalado		INGA171200092	SANTANDER	072	Plaza Vicent	Sin	Sin Inf.	17-12-17	48hs	\$	126.000,00
Ch Dif Avalado		INGA210800060	HIPOTEC.	044	San Miquel	Sin	Sin Inf.	21-08-17	48hs	\$	250.000,00
Ch Dif Avalado		INGA230400084	CREDICOOP	191	Nunez	Sin	Sin Inf.	23-04-18	48hs	\$	500.000,00
Ch Dif Avalado		INGA240700082	HIPOTEC.	044	San Miquel	Sin	Sin Inf.	24-07-17	48hs	\$	250.000,00
Ch Dif Avalado		INGA241000087	ITAU	259	Centro Bme.	Sin	Sin Inf.	24-10-17	48hs	\$	100.000,00
Ch Dif Avalado		INGA271000097	ITAU	259	Centro Bme.	Sin	Sin Inf.	27-10-17	48hs	\$	100.000,00
Ch Dif Avalado		INGA310700148	HIPOTEC.	044	San Miquel	Sin	Sin Inf.	31-07-17	48hs	\$	250.000,00
Ch Dif Avalado		INPY010400005	PATAGONIA	034	General Roca	Sin	Sin Inf.	01-04-18	48hs	\$	210.000,00
Ch Dif Avalado		INPY020700005	CORDOBA	020	Catedral	Sin	Sin Inf.	02-07-17	48hs	\$	35.400,00
Ch Dif Avalado		INPY070700010	CREDICOOP	191	Mercado Cent	Sin	Sin Inf.	07-07-17	48hs	\$	100.000,00
Ch Dif Avalado		INPY110100007	PATAGONIA	034	Salta	Sin	Sin Inf.	11-01-18	48hs	\$	50.065,00
Ch Dif Avalado		INPY110200001	PATAGONIA	034	Salta	Sin	Sin Inf.	11-02-18	48hs	\$	50.065,00
Ch Dif Avalado		INPY110300002	PATAGONIA	034	Salta	Sin	Sin Inf.	11-03-18	48hs	\$	50.065,00
Ch Dif Avalado		INPY110400006	PATAGONIA	034	Salta	Sin	Sin Inf.	11-04-18	48hs	\$	50.065,00
Ch Dif Avalado		INPY110700002	PATAGONIA	034	Salta	Sin	Sin Inf.	11-07-17	48hs	\$	50.065,00
Ch Dif Avalado		INPY110800003	PATAGONIA	034	Salta	Sin	Sin Inf.	11-08-17	48hs	\$	50.065,00
Ch Dif Avalado		INPY110900001	PATAGONIA	034	Salta	Sin	Sin Inf.	11-09-17	48hs	\$	50.065,00
Ch Dif Avalado		INPY111000003	PATAGONIA	034	Salta	Sin	Sin Inf.	11-10-17	48hs	\$	50.065,00
Ch Dif Avalado		INPY111100002	PATAGONIA	034	Salta	Sin	Sin Inf.	11-11-17	48hs	\$	50.065,00
Ch Dif Avalado		INPY111200001	PATAGONIA	034	Salta	Sin	Sin Inf.	11-12-17	48hs	\$	50.065,00
Ch Dif Avalado		INPY120800004	PATAGONIA	034	Cinco Saltos	Sin	Sin Inf.	12-08-17	48hs	\$	135.000,00
Ch Dif Avalado		INPY120900005	PATAGONIA	034	Cinco Saltos	Sin	Sin Inf.	12-09-17	48hs	\$	135.000,00
Ch Dif Avalado		INPY121000003	PATAGONIA	034	Cinco Saltos	Sin	Sin Inf.	12-10-17	48hs	\$	135.000,00
Ch Dif Avalado		INPY121100002	PATAGONIA	034	Cinco Saltos	Sin	Sin Inf.	12-11-17	48hs	\$	135.000,00
Ch Dif Avalado		INPY121200005	PATAGONIA	034	Cinco Saltos	Sin	Sin Inf.	12-12-17	48hs	\$	135.000,00
Ch Dif Avalado		INPY150200009	PATAGONIA	034	General Roca	Sin	Sin Inf.	15-02-18	48hs	\$	210.000,00
Ch Dif Avalado		INPY150300007	PATAGONIA	034	General Roca	Sin	Sin Inf.	15-03-18	48hs	\$	210.000,00



Bolsa de Comercio de Rosario

Entidad Calificada autorizada por Resol. N° 17.500 de C.N.V.

Cheques Autorizados para Listar - Sección II: de pago diferido patrocinados y avalados

Table with columns: Segmento, ID, Nro Cheque, Banco, Cod., Sucursal, Plaza, Emisión, Vto, Ingresados 12/05/2017, Acredit. mon., and Fuente: MAV. Monto. Lists various bank checks with their details and amounts.

Cheques Autorizados para Listar - Sección III: de pago diferido directos

Table with columns: Segmento, ID Cheque, Nro Cheque, Banco, Cod., Suc., Plaza, Emisión, Vencimiento, Acredit. mon., and Fuente: MAV. Monto. Lists direct payment checks with their details and amounts.

**Bolsa de Comercio de Rosario**

Entidad Calificada autorizada por Resol. N° 17.500 de C.N.V.



Cheques Autorizados para Listar - Sección III: de pago diferido directos										Ingresados 12/05/2017		Fuente: MAV	
Segmento	ID Cheque	Nro Cheque	Banco	Cod.	Suc.	Plaza	Emisión	Vencimiento	Acredit.	mon.	Monto		
Ch Dif No Garantizado	147750	3576	NACION	011	474	5400	11/05/17	31-05-17	48hs	\$	210.000,00		
Ch Dif No Garantizado	147751	3577	NACION	011	474	5400	11/05/17	31-05-17	48hs	\$	210.000,00		
Ch Dif No Garantizado	147756	22180317	CREDICOOP	191	362	2451	20/04/17	24-06-17	48hs	\$	66.005,63		
Ch Dif No Garantizado	147757	69053367	MACRO	285	321	2580	11/04/17	26-06-17	48hs	\$	41.200,00		
Ch Dif No Garantizado	147758	40112919	GALICIA	007	281	2580	04/05/17	25-06-17	48hs	\$	54.400,00		
Ch Dif No Garantizado	147759	40112918	GALICIA	007	281	2580	04/05/17	22-06-17	48hs	\$	54.400,00		
Ch Dif No Garantizado	147760	160069	FRANCES	017	379	2580	18/04/17	18-06-17	48hs	\$	32.900,00		
Ch Dif No Garantizado	147761	68517684	MACRO	285	334	2000	12/05/17	12-06-17	48hs	\$	200.000,00		
Ch Dif No Garantizado	147766	28200022	COMAFI	299	119	2000	12/05/17	16-08-17	48hs	\$	130.000,00		
Ch Dif No Garantizado	147767	20800023	COMAFI	299	119	2000	12/05/17	23-08-17	48hs	\$	131.400,00		
Ch Dif No Garantizado	147768	22900024	COMAFI	299	119	2000	12/05/17	30-08-17	48hs	\$	132.000,00		

SITUACION GENERAL DE:  
FIDEICOMISOS FINANCIEROS Y EMISORAS

CREDINÁMICO V Y VI..... C.S.; N° 1-C2) N°7  
 BANCO HIPOTECARIO S.A.....N° 1-B)

## CODIGOS DE INDIVIDUALIZACIONES:

N° 7: Con fecha 11 de junio 2015 el Directorio de la Comisión Nacional de Valores resolvió: "... suspender preventivamente la autorización de nuevos Fideicomisos Financieros y/o la prórroga o reconducción de los Fideicomisos existentes en los que se encuentre previsto que GPS FIDUCIARIA S.A. intervenga en el carácter de Fiduciario Financiero, hasta que hechos sobrevinientes hagan aconsejable la revisión de la medida".

N° 1 - C2): Cuando en los informes o dictámenes el auditor o la comisión fiscalizadora o el consejo de vigilancia se abstengan de emitir opinión sobre los estados contables.

N° 1 - B): Cuando los informes de la comisión fiscalizadora o consejo de vigilancia se presenten con opiniones en minoría divergentes con el de la mayoría.

C.S.: Cotización Suspendida.

**ESTADOS CONTABLES.**

Los Estados Financieros completos se encuentran publicados en [www.cnv.gov.ar](http://www.cnv.gov.ar) ítem "Información Financiera – Fideicomisos Financieros".

2  
**FIDEICOMISO FINANCIERO "COLCAR SERIE I"**  
 ESTADO DE SITUACIÓN PATRIMONIAL FIDUCIARIO  
 AL 31 DE MARZO DE 2017 Y AL 31 DE DICIEMBRE DE 2016  
 (En pesos)

	31-03-17	31-12-16		31-03-17	31-12-16
	\$	\$		\$	\$
<b>ACTIVO FIDUCIARIO</b>			<b>PASIVO FIDUCIARIO</b>		
<b>ACTIVO CORRIENTE FIDUCIARIO</b>			<b>PASIVO CORRIENTE FIDUCIARIO</b>		
Disponibilidades (Nota 3.1.)	339.676	148.907	Valores de deuda fiduciaria (Nota 3.5. y Anexo I)	4.574.389	8.740.094
Inversiones (Nota 3.2 y Anexos I y II)	224.193	442.634	Deudas fiscales (Nota 3.6 y Anexo I)	3.314	13.516
Créditos por cesión fiduciaria (Nota 3.3. y Anexos I y III)	10.021.564	13.232.032	Otras deudas (Nota 3.7 y Anexo I)	1.790.109	1.690.019
Otros créditos (Nota 3.4. y Anexo I)	9.875	-	<b>Total del Pasivo Corriente Fiduciario</b>	<b>6.367.812</b>	<b>10.443.629</b>
<b>Total del Activo Corriente Fiduciario</b>	<b>10.595.308</b>	<b>13.823.573</b>			
<b>ACTIVO NO CORRIENTE FIDUCIARIO</b>			<b>Total del Pasivo Fiduciario</b>	<b>6.367.812</b>	<b>10.443.629</b>
Créditos por cesión fiduciaria (Nota 3.3. y Anexos I y III)	255.421	1.195.408	<b>PATRIMONIO NETO FIDUCIARIO</b>	<b>4.548.018</b>	<b>4.718.074</b>
Otros créditos (Nota 3.4. y Anexo I)	65.101	142.722	<b>Total del Pasivo y Patrimonio Neto Fiduciarios</b>	<b>10.915.830</b>	<b>15.161.703</b>
<b>Total del Activo No Corriente Fiduciario</b>	<b>320.522</b>	<b>1.338.130</b>			
<b>Total del Activo Fiduciario</b>	<b>10.915.830</b>	<b>15.161.703</b>			

Las notas y los anexos que se acompañan forman parte integrante de estos estados contables fiduciarios.

Firmado a efectos de su identificación  
 Con nuestro informe de fecha 09/05/2017  
 BECHER Y ASOCIADOS S.R.L.  
 C.P.C.E.C.A.B.A. - T° 1 - F° 21

Dr. Guillermo Rezával (Socio)  
 Contador Público (U.B.A.)  
 C.P.C.E.C.A.B.A. - T° 112 - F° 141

Jorge Sodano  
 Apoderado

TMF Trust Company (Argentina) SA  
 Como Fiduciario del Fideicomiso Financiero Colcar Serie I





3  
**FIDEICOMISO FINANCIERO "COLCAR SERIE I"**

**ESTADO DE RESULTADOS FIDUCIARIO**  
Correspondiente al período intermedio de tres meses iniciado el 1° de enero de 2017 y  
finalizado el 31 de marzo de 2017  
(En pesos)

	31-03-17
	\$
<b>INGRESOS FINANCIEROS</b>	
Intereses generados por los bienes fideicomitidos	878.041
Intereses ganados por inversiones	40.500
<b>CARGO DE PREVISIONES DE DEUDORES INCOBRABLES (Anexo III)</b>	(314.210)
<b>EGRESOS FINANCIEROS</b>	
Intereses Valores de Deuda Fiduciaria	(461.033)
<b>GASTOS OPERATIVOS</b>	
Impuesto a los Ingresos Brutos	(61.068)
Gastos de Administración (Anexo IV)	(174.665)
<b>Resultado del período antes del impuesto a las ganancias - (Pérdida)</b>	<b>(92.435)</b>
Impuesto a las ganancias (Nota 4) - (Pérdida)	(77.621)
<b>Resultado neto del período - (Pérdida)</b>	<b>(170.056)</b>

Las notas y los anexos que se acompañan forman parte integrante de estos estados contables fiduciarios.

Firmado a efectos de su identificación  
Con nuestro informe de fecha 09/05/2017  
**BECHER Y ASOCIADOS S.R.L.**  
C.P.C.E.C.A.B.A. - T° I - F° 21

Dr. Guillermo Rezával (Socio)  
Contador Público (U.B.A.)  
C.P.C.E.C.A.B.A. - T° 112 - F° 141



Jorge Sodano  
Apoderado

TMF Trust Company (Argentina) SA  
Como Fiduciario del Fideicomiso Financiero  
Colcar Serie I



FIDEICOMISO FINANCIERO PILAY I		
ESTADO DE SITUACIÓN PATRIMONIAL POR EL PERIODO INTERMEDIO INICIADO EL 1 DE ENERO Y FINALIZADO EL 31 DE MARZO DE 2017		
(en pesos - en moneda del 31 de marzo de 2017)		
ACTIVO	31/03/2017	31/12/2016
<u>Activo corriente</u>		
Caja y Bancos (Nota 3.1 y 4 y Anexo G)	3.672.787,23	18.924.987,29
Inversiones (Nota 3.2 y Anexo D)	58.637.423,66	58.538.328,75
Otros Créditos (Nota 3.3 y 5 y 10)	4.825.800,70	1.860.362,27
<b>Total de activo corriente</b>	<b>66.136.011,59</b>	<b>79.323.678,31</b>
<u>Activo no corriente</u>		
Otros Créditos (Nota 3.3 y 5 y 10)	26.182.718,90	22.315.379,81
Inversión en Obra (Nota 3.4 y 6)	93.068.199,31	74.771.157,47
Activos Intangibles (Nota 3.5 y Anexo B)	35.757,59	40.048,50
<b>Total de activo no corriente</b>	<b>119.286.676,80</b>	<b>97.126.586,78</b>
<b>TOTAL DEL ACTIVO</b>	<b>184.422.687,40</b>	<b>176.450.264,09</b>

 <b>PILAY S.A. en carácter de Fiduciario</b> <b>Dr. JAVIER VIGO</b> <b>PRESIDENTE</b>	 <b>Jorgelina Ceconi</b> Contador Público Matrícula 8795 - Ley 8736 C.F.C.E. - Santa Fe Las notas y anexos forman parte de estos estados Firmado al solo efecto de su identificación Ver mi dictamen de fecha 26 de abril de 2017
---	--




FIDEICOMISO FINANCIERO PILAY I

ESTADO DE SITUACIÓN PATRIMONIAL POR EL PERÍODO INTERMEDIO INICIADO EL  
1 DE ENERO Y FINALIZADO EL 31 DE MARZO DE 2017

(en pesos - en moneda del 31 de marzo de 2017)

PASIVO	31/03/2017	31/12/2016
<u>Pasivo corriente</u>		
Deudas Comerciales (Nota 3.3, 7 y 10)	17.975.347,08	22.671.787,47
Cargas Fiscales (Nota 3.3, 8 y 10)	9.038,97	65.878,59
Valores de Deuda Fiduciaria (Nota 3.6, 9 y 10)	611.587,31	500.172,27
<b>Total de pasivo corriente</b>	<b>18.695.973,36</b>	<b>23.237.838,33</b>
<u>Pasivo no corriente</u>		
Cargas Fiscales (Nota 3.3, 8 y 10)	12.515,14	14.016,99
Valores de Deuda Fiduciaria (Nota 3.6, 9 y 10)	889.237,77	877.880,59
<b>Total de pasivo no corriente</b>	<b>901.752,91</b>	<b>891.897,58</b>
<b>TOTAL DEL PASIVO</b>	<b>19.497.726,27</b>	<b>24.129.735,91</b>
<b>PATRIMONIO NETO (S/ESTADO RESPECTIVO)</b>	<b>164.924.961,13</b>	<b>152.320.528,18</b>
<b>TOTAL DE PATRIMONIO NETO MAS PASIVO</b>	<b>184.422.687,40</b>	<b>176.450.264,09</b>



  
PILAY S.A. en carácter de Fiduciario  
Dr. JAVIER VIGO  
PRESIDENTE

  
Jorgelina Ceconi  
Contador Público  
Matrícula 8196 - Ley 8198  
C.P.C.E. - Santa Fe  
Las notas y anexos forman parte de estos estados  
Firmado al solo efecto de su identificación  
Ver mi dictamen de fecha 26 de abril de 2017



FIDEICOMISO FINANCIERO PILAY I		
ESTADO DE RESULTADOS		
CORRESPONDIENTE AL PERÍODO INTERMEDIO INICIADO EL 1 DE ENERO Y FINALIZADO EL 31 DE MARZO DE 2017		
(en pesos - en moneda del 31 de marzo de 2017)		
	31/03/2017	31/03/2016
Ingresos	0,00	0,00
Gastos de Administración (Anexo H)	(4.301.733,93)	(3.337.745,61)
Gastos de Comercialización (Anexo H)	(1.318.165,11)	(681.926,83)
<b>Resultado Operativo</b>	<b>(5.709.899,04)</b>	<b>(4.019.672,44)</b>
<b>Resultados Financieros y por Tenencia</b>		
<u>Generados por Activos</u>		
Intereses Plazo Fijo	3.104.941,60	2.074.613,02
Resultados por tenencia Fondos Comunes de Inversión	0,00	2.074.613,02
<u>Generados por Pasivos</u>		
Diferencia de Cambio	(129.765,60)	(163.067,21)
Intereses Valores de Deuda Fiduciaria	(6.540,76)	0,00
Prima de Emisión VDF Devengada	(102.670,54)	(142.109,59)
Intereses Fiscales	(20.101,68)	(20.957,62)
Intereses Fiscales	(452,62)	0,00
<b>Resultado Ordinario antes de Impuestos</b>	<b>(2.734.723,04)</b>	<b>(2.108.126,63)</b>
<b>Resultado del periodo antes de Impuestos</b>	<b>(2.734.723,04)</b>	<b>(2.108.126,63)</b>
Impuesto a las Ganancias (Nota 3.7)	957.153,06	737.844,32
<b>Resultado del periodo</b>	<b>(1.777.569,98)</b>	<b>(1.370.282,31)</b>



  

 PILAY S.A. en carácter de Fiduciario Dr. JAVIER VIGO PRESIDENTE	 Jorgetina Ceconi Contador Publico Matricula 8195 - Ley 8798 C.P.C.E. - Santa Fe Las notas y anexos forman parte de estos estados Firmado al solo efecto de su identificación Ver mi dictamen de fecha 26 de abril de 2017
--	---



FIDEICOMISO FINANCIERO PILAY II		
ESTADO DE SITUACIÓN PATRIMONIAL POR EL PERÍODO INTERMEDIO INICIADO EL 1 DE ENERO Y FINALIZADO EL 31 DE MARZO DE 2017		
(en pesos - en moneda del 31 de marzo de 2017)		
ACTIVO	31/03/2017	31/12/2016
<u>Activo corriente</u>		
Caja y Bancos (Nota 3.1 y 4 y Anexo G)	5.772.832,69	7.663.124,17
Inversiones (Nota 3.2 y Anexo D)	36.613.979,14	0,00
Otros Créditos (Nota 3.3 y 5 y 10 y Anexo G)	1.209.307,25	17.329.726,07
<b>Total de activo corriente</b>	<b><u>43.596.119,08</u></b>	<b><u>24.992.850,24</u></b>
<u>Activo no corriente</u>		
Otros Créditos (Nota 3.3 y 5 y 10)	10.398.491,84	6.119.173,65
Inversión en Obra (Nota 3.4 y 6)	14.009.452,67	13.019.932,80
Activos Intangibles (Nota 3.5 y Anexo B)	198.177,84	208.972,83
<b>Total de activo no corriente</b>	<b><u>24.606.122,35</u></b>	<b><u>19.348.079,28</u></b>
<b>TOTAL DEL ACTIVO</b>	<b><u>68.202.241,43</u></b>	<b><u>44.340.929,52</u></b>



  

 <b>PILAY S.A. en carácter de Fiduciario</b> <b>Dr. JAVIER VIGO</b> <b>PRESIDENTE</b>	 <b>Jorgelina Ceconi</b> Contador Público Matrícula 8195 - Ley 8728 C.P.C.E. - Santa Fe  Las notas y anexos forman parte de estos estados Firmado al solo efecto de su identificación Ver mi dictamen de fecha 29 de abril de 2017
---	--



FIDEICOMISO FINANCIERO PILAY II		
ESTADO DE SITUACIÓN PATRIMONIAL POR EL PERÍODO INTERMEDIO INICIADO EL 1 DE ENERO Y FINALIZADO EL 31 DE MARZO DE 2017		
(en pesos - en moneda del 31 de marzo de 2017)		
PASIVO	31/03/2017	31/12/2016
<b><u>Pasivo corriente</u></b>		
Deudas Comerciales (Nota 3.3, 7 y 10)	1.421.825,90	827.715,31
Cargas Fiscales (Nota 3.3, 8 y 10)	14.024,07	2.161,81
<b>Total de pasivo corriente</b>	<b><u>1.435.849,97</u></b>	<b><u>829.877,12</u></b>
<b><u>Pasivo no corriente</u></b>		
Valores de Deuda Fiduciaria (Nota 3.6, 9 y 10)	5.076.943,38	4.699.174,75
Cargas Fiscales (Nota 3.3, 8 y 10)	69.362,24	73.140,49
<b>Total de pasivo no corriente</b>	<b><u>5.146.305,62</u></b>	<b><u>4.772.315,24</u></b>
<b>TOTAL DEL PASIVO</b>	<b><u>6.582.155,59</u></b>	<b><u>5.602.192,36</u></b>
<b>PATRIMONIO NETO (S/ESTADO RESPECTIVO)</b>	<b><u>61.620.085,84</u></b>	<b><u>38.738.737,16</u></b>
<b>TOTAL DE PATRIMONIO NETO MAS PASIVO</b>	<b><u>68.202.241,43</u></b>	<b><u>44.340.929,52</u></b>

 <b>PILAY S.A. en carácter de Fiduciario</b> <b>DR. JAVIER VIGO</b> <b>PRESIDENTE</b>	 <b>Jorgelina Ceconi</b> <small>Control Público Mercado FIBR - Luz 8736 S.P.S.E. - Santa Fe</small> Las notas y anexos forman parte de estos estados Firmado al solo efecto de su identificación Ver su vigencia de fecha 26 de abril de 2017
---	--



<b>FIDEICOMISO FINANCIERO PILAY II</b>	
<b>ESTADO DE RESULTADOS</b>	
<b>CORRESPONDIENTE AL PERÍODO INTERMEDIO INICIADO EL 1 DE ENERO Y FINALIZADO EL 31 DE MARZO DE 2017</b>	
(en pesos - en moneda del 31 de marzo de 2017)	
	31/03/2017
Ingresos	0,00
Gastos de Administración (Anexo H)	(1.691.122,92)
Gastos de Comercialización (Anexo H)	(8.262.156,30)
<b>Resultado Operativo</b>	<u>(9.953.279,22)</u>
Resultados Financieros y por Tenencia	
<u>Generados por Activos</u>	<u>613.979,62</u>
Resultados por tenencia Fondos Comunes de Inversión	613.979,62
<u>Generados por Pasivos</u>	<u>(409.388,25)</u>
Diferencia de Cambio	(31.619,62)
Intereses Valores de Deuda Fiduciaria	(342.234,11)
Prima de Emisión VDF Devengada	(35.534,52)
<b>Resultado Ordinario antes de Impuestos</b>	<u>(9.748.687,85)</u>
<b>Resultado del ejercicio antes de Impuestos</b>	<u>(9.748.687,85)</u>
Impuesto a las Ganancias (Nota 3.7)	3.412.040,75
<b>Resultado del ejercicio</b>	<u>(6.336.647,10)</u>

 <b>PILAY S.A. en carácter de Fiduciario</b> <b>Dr. JAVIER VIGO</b> <b>PRESIDENTE</b>	 <b>Jorgelina Ceconi</b> Contador Público Matrícula 8195 - Ley 8738 C.P.C.E. - Santa Fe  Las notas y anexos forman parte de estos estados Firmado al solo efecto de su identificación Ver mi dictamen de fecha 26 de abril de 2017
---	--



### Fideicomiso Financiero Fidebica XXXVII

Estado de Situación Patrimonial Fiduciario  
Al 31 de marzo de 2017 y al 31 de diciembre de 2016

	31.03.17	31.12.16		31.03.17	31.12.16
	\$	\$		\$	\$
<b>ACTIVO</b>			<b>PASIVO</b>		
<b>ACTIVO CORRIENTE</b>			<b>PASIVO CORRIENTE</b>		
Cajay Bancos (Nota 4.1)	349.351	441.365	Valores de Deuda Fiduciaria (Nota 4.5 y 5)	10.425.736	18.207.083
Inversiones corrientes (Nota 4.2 y Anexo C)	2.116.184	1.582.763	Deudas Fiscales (Nota 4.6 y 5)	66.046	67.303
Creditos por cesión fiduciaria (Nota 4.3 y Anexo E)	28.311.220	29.736.223	Otras Deudas (Nota 4.7 y 5)	836.456	844.058
Otros Creditos (Nota 4.4 y 5)	1.665.580	1.404.056	<b>Total del Pasivo Corriente</b>	<b>11.328.238</b>	<b>19.118.394</b>
<b>Total del Activo Corriente</b>	<b>32.463.335</b>	<b>33.164.207</b>			
			<b>PASIVO NO CORRIENTE</b>		
<b>ACTIVO NO CORRIENTE</b>			Deudas Fiscales (Nota 4.6 y 5)	302.891	-
Creditos por cesión fiduciaria (Nota 4.3 y Anexo E)	4.958.147	11.155.365	<b>Total del Pasivo No Corriente</b>	<b>302.891</b>	<b>-</b>
Otros Creditos (Nota 4.4 y 5)	385.492	385.492	<b>Total del Pasivo</b>	<b>11.631.129</b>	<b>19.118.394</b>
<b>Total del Activo No Corriente</b>	<b>5.343.639</b>	<b>11.540.857</b>			
<b>Total del Activo</b>	<b>37.806.974</b>	<b>44.705.064</b>	<b>PATRIMONIO NETO FIDUCIARIO</b> (según Estado de Evolución del Patrimonio Neto Fiduciario)	<b>25.975.845</b>	<b>25.386.470</b>
			<b>Total del Pasivo y Patrimonio Neto Fiduciario</b>	<b>37.606.974</b>	<b>44.504.864</b>

Las Notas y Anexos que se acompañan son parte integrante de los estados contables fiduciarios.

Firmado a efectos de su identificación  
Con nuestro informe de fecha 08/05/2017  
**BECHER Y ASOCIADOS S.R.L.**  
C.P.C.E. Prov. Santa Fe - M.N. 7-282

Dra. Leticia Ebba (Socio)  
Contador Público (UAFJK)  
C.P.C.E. Prov. Santa Fe - M.N. 17.722 - Lev 8738

Rosario Administradora  
Sociedad Fiduciaria S.A.  
(en carácter de Fiduciario)

Dr. Fernando J. Luciani  
Presidente



### Fideicomiso Financiero Fidebica XXXVII

Estado de Resultados Fiduciario  
Correspondiente al ejercicio económico N° 3  
por el periodo de tres meses  
iniciado el 1° de enero de 2017 y finalizado el 31 de marzo de 2017  
comparativo con el periodo de tres meses  
iniciado el 1° de enero de 2016 y finalizado el 31 de marzo de 2016

	31.03.17	31.03.16
	\$	\$
Intereses por Creditos por cesión fiduciaria	1.650.505	2.784.855
Intereses por Valores de Deuda Fiduciaria	(603.612)	(3.006.881)
Recupero de previsión por riesgo de incobrabilidad (Anexo E)	26.863	9.036
Resultados Financieros generados por activos:		
Resultado por tenencia de inversiones	122.421	187.441
Intereses plazo fijo	-	41.448
Retribución por administración de fondos líquidos	(14.813)	(27.696)
Gastos (Anexo H)	(289.098)	(249.143)
<b>Resultado del periodo antes del Impuesto - Ganancia (Pérdida)</b>	<b>892.266</b>	<b>(260.940)</b>
Impuesto a las Ganancias (Nota 3.9)	(302.891)	94.492
<b>Resultado neto del periodo - Ganancia (Pérdida)</b>	<b>589.375</b>	<b>(166.448)</b>

Las Notas y Anexos que se acompañan son parte integrante de los estados contables fiduciarios.

Firmado a efectos de su identificación  
Con nuestro informe de fecha 08/05/2017  
**BECHER Y ASOCIADOS S.R.L.**  
C.P.C.E. Prov. Santa Fe - M.N. 7-282

Dra. Leticia Ebba (Socio)  
Contador Público (UAFJK)  
C.P.C.E. Prov. Santa Fe - M.N. 17.722 - Lev 8738

Rosario Administradora  
Sociedad Fiduciaria S.A.  
(en carácter de Fiduciario)

Dr. Fernando J. Luciani  
Presidente





### Fideicomiso Financiero Fidebica XXXVIII

Estado de Situación Patrimonial Fiduciario  
Al 31 de marzo de 2017 y al 31 de diciembre de 2016

	31.03.17	31.12.16		31.03.17	31.12.16
	\$	\$		\$	\$
<b>ACTIVO</b>			<b>PASIVO</b>		
<b>ACTIVO CORRIENTE</b>			<b>PASIVO CORRIENTE</b>		
Caja y Bancos (Nota 4.1)	227.726	169.762	Valores de Deuda Fiduciaria (Notas 4.5 y 5)	11.749.994	19.691.634
Inversiones corrientes (Nota 4.2 y Anexo C)	1.950.080	1.798.369	Deudas Fiscales (Nota 4.6 y 5)	32.020	37.348
Cedidos por cesión fiduciaria (Nota 4.3 y Anexo E)	22.949.941	23.406.845	Otras Deudas (Nota 4.7 y 5)	750.351	905.029
Otros Créditos (Nota 4.4 y 5)	1.117.514	1.221.066	<b>Total del Pasivo Corriente</b>	<b>14.532.365</b>	<b>20.633.811</b>
<b>Total del Activo Corriente</b>	<b>26.144.961</b>	<b>26.595.232</b>			
			<b>PASIVO NO CORRIENTE</b>		
<b>ACTIVO NO CORRIENTE</b>			Deudas Fiscales (Nota 4.6 y 5)	181.795	-
Créditos por cesión fiduciaria (Nota 4.3 y Anexo E)	6.591.963	11.432.997	<b>Total del Pasivo No Corriente</b>	<b>181.795</b>	<b>-</b>
Otros Créditos (Nota 4.4 y 5)	162.062	241.301	<b>Total del Pasivo</b>	<b>14.694.160</b>	<b>20.633.811</b>
<b>Total del Activo No Corriente</b>	<b>6.754.025</b>	<b>11.704.698</b>	<b>PATRIMONIO NETO (BENEFICIARIO)</b> (según Estado		
<b>Total del Activo</b>	<b>32.898.986</b>	<b>38.299.930</b>	de Evolución del Patrimonio Neto Fiduciario)	18.204.515	17.648.509
			<b>Total del Pasivo y Patrimonio Neto Fiduciario</b>	<b>32.898.675</b>	<b>38.299.320</b>

Las Notas y Anexos que se acompañan son parte integrante de los estados contables fiduciarios.

Firmado a efectos de su identificación  
Con nuestro informe de fecha 08/05/2017  
BECHER Y ASOCIADOS S.R.L.  
C.P.C.E. Prov. Santa Fe - M.N. 7-282

Dra. Leticia Ebba (Socio)  
Contador Público (U.A.F.K.)  
C.P.C.E. Prov. Santa Fe - M.N. 17.722 - Ley 8738

Rosario Administradora  
Sociedad Fiduciaria S.A.  
(en carácter de Fiduciario)

Dr. Fernando J. Luciani  
Presidente



### Fideicomiso Financiero Fidebica XXXVIII

Estado de Resultados Fiduciario  
Correspondiente al ejercicio económico N° 3  
por el periodo de tres meses

iniciado el 1° de enero de 2017 y finalizado el 31 de marzo de 2017  
comparativo con el periodo de tres meses  
iniciado el 1° de enero de 2016 y finalizado el 31 de marzo de 2016

	31.03.17	31.03.16
	\$	\$
Intereses por Créditos por cesión fiduciaria	1.746.769	2.962.604
Intereses por Valores de Deuda Fiduciaria	(767.418)	(3.099.574)
Recupero Previsión por riesgo de incobrabilidad (Anexo E)	37.013	50.845
<b>Resultados Financieros generados por activos:</b>		
Resultado por tenencia de inversiones	99.511	198.022
Intereses plazo fijo	-	32.287
Retribución por Administración de Fondos líquidos	(12.041)	(27.867)
Gastos (Anexo H)	(290.989)	(291.011)
<b>Resultado del período antes del Impuesto - Ganancia (Pérdida)</b>	<b>812.845</b>	<b>(174.694)</b>
Impuesto a las Ganancias (Nota 3.9)	(271.541)	78.939
<b>Resultado neto del período - Ganancia (Pérdida)</b>	<b>541.304</b>	<b>(95.755)</b>

Las Notas y Anexos que se acompañan son parte integrante de los estados contables fiduciarios.

Firmado a efectos de su identificación  
Con nuestro informe de fecha 08/05/2017  
BECHER Y ASOCIADOS S.R.L.  
C.P.C.E. Prov. Santa Fe - M.N. 7-282

Dra. Leticia Ebba (Socio)  
Contador Público (U.A.F.K.)  
C.P.C.E. Prov. Santa Fe - M.N. 17.722 - Ley 8738

Rosario Administradora  
Sociedad Fiduciaria S.A.  
(en carácter de Fiduciario)

Dr. Fernando J. Luciani  
Presidente



### Fideicomiso Financiero Fidebica XXXIX

Estado de Situación Patrimonial Fiduciario  
Al 31 de marzo de 2017 y al 31 de diciembre de 2016

	31.03.17	31.12.16		31.03.17	31.12.16
	\$			\$	
<b>ACTIVO</b>			<b>PASIVO</b>		
<b>ACTIVO CORRIENTE</b>			<b>PASIVO CORRIENTE</b>		
Caja y Bancos (Nota 4.1)	125.789	178.684	Valores de Deuda Fiduciaria (Nota 4.3 y 5)	14.269.393	20.822.523
Inversiones corrientes (Nota 4.2 y Anexo C)	2.124.006	2.318.656	Deudas Fiscales (Nota 4.6 y 5)	38.284	45.485
Cédulos por cesión fiduciaria (Notas 4.3 y 5 y Anexo E)	24.435.346	24.831.161	Otras Deudas (Nota 4.7 y 5)	803.268	1.104.440
Otros Cédulos (Nota 4.4 y 5)	1.044.759	1.379.398	<b>Total del Pasivo Corriente</b>	<b>15.110.945</b>	<b>21.974.448</b>
<b>Total del Activo Corriente</b>	<b>27.729.600</b>	<b>28.708.979</b>			
			<b>PASIVO NO CORRIENTE</b>		
<b>ACTIVO NO CORRIENTE</b>			Deudas Fiscales (Nota 4.6 y 5)	105.924	-
Cédulos por cesión fiduciaria (Notas 4.3 y 5 y Anexo E)	10.457.392	15.618.528	<b>Total del Pasivo No Corriente</b>	<b>105.924</b>	<b>-</b>
Otros Cédulos (Nota 4.4 y 5)	387.300	349.725	<b>Total del Pasivo</b>	<b>15.216.869</b>	<b>21.974.448</b>
<b>Total del Activo No Corriente</b>	<b>10.844.692</b>	<b>16.068.253</b>	<b>PATRIMONIO NETO FIDUCIARIO</b> (según Estado de Evolución del Patrimonio Neto Fiduciario)	<b>23.284.783</b>	<b>23.791.884</b>
<b>Total del Activo</b>	<b>38.574.292</b>	<b>44.777.232</b>	<b>Total del Pasivo y Patrimonio Neto Fiduciario</b>	<b>38.401.587</b>	<b>44.676.332</b>

Las Notas y Anexos que se acompañan son parte integrante de los estados contables fiduciarios.

Firmado a efectos de su identificación  
Con nuestro informe de fecha 08/05/2017  
**BECHER Y ASOCIADOS S.R.L.**  
C.P.C.E. Prov. Santa Fe - M.N. 7-282

**Dra. Leticia Ebba (Socio)**  
Contador Público (UAFK.)  
C.P.C.E. Prov. Santa Fe - M.N. 17.722 - Lay 8738

Rosario Administradora  
Sociedad Fiduciaria S.A.  
(en carácter de Fiduciario)

**Dr. Fernando J. Luciani**  
Presidente



### Fideicomiso Financiero Fidebica XXXIX

Estado de Resultados Fiduciario  
Correspondiente al ejercicio económico N° 3  
por el periodo de tres meses

iniciado el 1° de enero de 2017 y finalizado el 31 de marzo de 2017  
comparativo con el periodo de tres meses  
iniciado el 1° de enero de 2016 y finalizado el 31 de marzo de 2016

	31.03.17	31.03.16
	\$	\$
Intereses por Créditos por cesión fiduciaria	1.976.701	3.649.043
Intereses por Valores de Deuda Fiduciaria	(996.902)	(4.209.829)
(Cargo) Recupero previsión por riesgo de incobrabilidad (Anexo E)	(16.085)	79.794
<b>Resultados Financieros generados por activos:</b>		
Resultado por tenencia de inversiones	110.370	223.448
Retribución Administración fondos líquidos	(13.355)	(27.037)
Gastos (Anexo H)	(309.223)	(469.450)
<b>Resultado del periodo antes del Impuesto - Ganancia (Pérdida)</b>	<b>751.506</b>	<b>(754.031)</b>
Impuesto a las Ganancias (Nota 3.9)	(268.657)	291.839
<b>Resultado neto del periodo - Ganancia (Pérdida)</b>	<b>482.849</b>	<b>(462.192)</b>

Las Notas y Anexos que se acompañan son parte integrante de los estados contables fiduciarios.

Firmado a efectos de su identificación  
Con nuestro informe de fecha 08/05/2017  
**BECHER Y ASOCIADOS S.R.L.**  
C.P.C.E. Prov. Santa Fe - M.N. 7-282

**Dra. Leticia Ebba (Socio)**  
Contador Público (UAFK.)  
C.P.C.E. Prov. Santa Fe - M.N. 17.722 - Lay 8738

Rosario Administradora  
Sociedad Fiduciaria S.A.  
(en carácter de Fiduciario)

**Dr. Fernando J. Luciani**  
Presidente




**Fideicomiso Financiero Fidebica XL**

Estado de Situación Patrimonial Fiduciario  
Al 31 de marzo de 2017 y al 31 de diciembre de 2016


	31.03.17	31.12.16		31.03.17	31.12.16
	\$			\$	
<b>ACTIVO</b>			<b>PASIVO</b>		
<b>ACTIVO CORRIENTE</b>			<b>PASIVO CORRIENTE</b>		
Caja y Bancos (Nota 4.1)	151.649	165.639	Valores de Deuda Fiduciaria (Notas 4.5 y 5)	15.630.998	23.057.653
Inversiones corrientes (Nota 4.2 y Anexo C y D)	2.204.879	2.654.116	Deudas Físicas (Notas 4.6 y 5)	259.063	275.423
Créditos por cesión fiduciaria (Notas 4.3 y 5 y Anexo E)	21.946.297	25.400.136	Otras Deudas (Nota 4.7 y 5)	870.456	1.345.951
Otros Créditos (Notas 4.4 y 5)	1.596.456	1.602.173	<b>Total del Pasivo Corriente</b>	<b>16.760.517</b>	<b>24.674.987</b>
<b>Total del Activo Corriente</b>	<b>26.899.281</b>	<b>29.822.044</b>	<b>PASIVO NO CORRIENTE</b>		
<b>ACTIVO NO CORRIENTE</b>			Deudas Físicas (Notas 4.6 y 5)	273.855	-
Créditos por cesión fiduciaria (Notas 4.3 y 5 y Anexo E)	12.856.704	17.513.945	<b>Total del Pasivo No Corriente</b>	<b>273.855</b>	<b>-</b>
Otros Créditos (Notas 4.4 y 5)	174.020	174.020	<b>Total del Pasivo</b>	<b>17.034.372</b>	<b>24.674.987</b>
<b>Total del Activo No Corriente</b>	<b>13.030.724</b>	<b>17.687.965</b>	<b>PATRIMONIO NETO FIDUCIARIO (según Estado de Evolución del Patrimonio Neto Fiduciario)</b>	<b>22.875.603</b>	<b>20.835.240</b>
<b>Total del Activo</b>	<b>39.930.005</b>	<b>47.510.009</b>	<b>Total del Pasivo y Patrimonio Neto Fiduciario</b>	<b>39.910.005</b>	<b>47.510.009</b>

Las Notas y Anexos que se acompañan son parte integrante de los estados contables fiduciarios.

Firmado a efectos de su identificación  
Con nuestro informe de fecha 08/05/2017  
**BECHER Y ASOCIADOS S.R.L.**  
C.P.C.E. Prov. Santa Fe - M.N. 7-282

  
Dra. Leticia Ebba (Socio)  
Contador Público (UAFJK)  
C.P.C.E. Prov. Santa Fe - M.N. 17.722 - Ley 8738

Rosario Administradora  
Sociedad Fiduciaria S.A.  
(en carácter de Fiduciario)

  
Dr. Fernando J. Luciani  
Presidente




**Fideicomiso Financiero Fidebica XL**

Estado de Resultados Fiduciario  
Correspondiente al ejercicio económico N° 3  
por el periodo de tres meses  
iniciado el 1° de enero de 2017 y finalizado el 31 de marzo de 2017

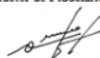
	31.03.17
	\$
Intereses por Créditos por cesión fiduciaria	2.165.026
Intereses por Valores de Deuda Fiduciaria	(1.175.836)
Provisión por riesgo de incobrabilidad (Anexo E)	(468.195)
Resultados Financieros generados por activos:	
Resultado por tenencia de inversiones	96.207
Intereses plazo fijo	32.110
Retribución por administración de fondos líquidos	(15.526)
Gastos (Anexo H)	(319.538)
<b>Resultado del periodo antes del Impuesto - Ganancia</b>	<b>314.248</b>
Impuesto a las Ganancias (Nota 3.9)	(273.855)
<b>Resultado neto del periodo - Ganancia</b>	<b>40.393</b>

Las Notas y Anexos que se acompañan son parte integrante de los estados contables fiduciarios

Firmado a efectos de su identificación  
Con nuestro informe de fecha 08/05/2017  
**BECHER Y ASOCIADOS S.R.L.**  
C.P.C.E. Prov. Santa Fe - M.N. 7-282

  
Dra. Leticia Ebba (Socio)  
Contador Público (UAFJK)  
C.P.C.E. Prov. Santa Fe - M.N. 17.722 - Ley 8738

Rosario Administradora  
Sociedad Fiduciaria S.A.  
(en carácter de Fiduciario)

  
Dr. Fernando J. Luciani  
Presidente



### Fideicomiso Financiero Fidebica XLI

Estado de Situación Patrimonial Fiduciario  
Al 31 de marzo de 2017 y al 31 de diciembre de 2016

	31.03.17	31.12.16		31.03.17	31.12.16
	S	S		S	S
<b>ACTIVO</b>			<b>PASIVO</b>		
<b>ACTIVO CORRIENTE</b>			<b>PASIVO CORRIENTE</b>		
Caja y Bancos (Nota 4.1)	190.355	138.020	Valores de Deuda Fiduciaria (Notas 4.5 y 5)	17.449.693	19.747.866
Inversiones corrientes (Nota 4.2 y Anexo C y D)	3.122.266	3.403.351	Deudas Fiancieras (Nota 4.6 y 5)	857.602	879.745
Creditos por cesion fiduciaria (Notas 4.3 y 5 y Anexo E)	19.800.342	21.026.459	Otras Deudas (Nota 4.7 y 5)	1.165.537	1.421.484
Otros Creditos (Notas 4.4 y 5)	782.632	1.163.450	<b>Total del Pasivo Corriente</b>	<b>19.475.832</b>	<b>22.159.095</b>
<b>Total del Activo Corriente</b>	<b>23.895.615</b>	<b>25.731.280</b>	<b>PASIVO NO CORRIENTE</b>		
<b>ACTIVO NO CORRIENTE</b>			Valores de Deuda Fiduciaria (Notas 4.5 y 5)	830.627	4.232.258
Creditos por cesion fiduciaria (Notas 4.3 y 5 y Anexo E)	11.106.047	14.490.810	Deudas Fiancieras (Nota 4.6 y 5)	230.441	-
Otros Creditos (Notas 4.4 y 5)	142.538	142.538	<b>Total del Pasivo No Corriente</b>	<b>1.061.068</b>	<b>4.232.258</b>
<b>Total del Activo No Corriente</b>	<b>11.248.585</b>	<b>14.633.348</b>	<b>Total del Pasivo</b>	<b>20.536.900</b>	<b>26.391.353</b>
<b>Total del Activo</b>	<b>35.144.200</b>	<b>40.364.628</b>	<b>PATRIMONIO NETO FIDUCIARIO</b> (según Estado de Evolucion del Patrimonio Neto Fiduciario)	<b>14.607.300</b>	<b>14.203.275</b>
			<b>Total del Pasivo y Patrimonio Neto Fiduciario</b>	<b>35.144.200</b>	<b>40.594.628</b>

Las Notas y Anexos que se acompañan son parte integrante de los estados contables fiduciarios.

Firmado a efectos de su identificación  
Con nuestro informe de fecha 08/05/2017  
BECHER Y ASOCIADOS S.R.L.  
C.P.C.E. Prov. Santa Fe - M.N. 7-282

Dra. Leticia Ebba (Socio)  
Contador Público (UAFJK)  
C.P.C.E. Prov. Santa Fe - M.N. 17.722 - Ley 8738



Rosario Administradora  
Sociedad Fiduciaria S.A.  
(en carácter de Fiduciario)

Dr. Fernando J Luciani  
Presidente

### Fideicomiso Financiero Fidebica XLI

Estado de Resultados Fiduciario  
Correspondiente al ejercicio económico N° 3  
por el periodo de tres meses  
iniciado el 1° de enero de 2017 y finalizado el 31 de marzo de 2017

	31.03.17
	S
Intereses por Créditos por cesion fiduciaria	2.197.588
Intereses por Valores de Deuda Fiduciaria	(1.371.883)
Provisión por riesgo de incobrabilidad (Anexo E)	(23.919)
Resultados Financieros generados por activos:	
Resultado por tenencia de inversiones	105.288
Intereses plazo fijo	48.250
Retribución Administración fondos líquidos	(18.578)
Gastos (Anexo H)	(302.262)
<b>Resultado del periodo antes del Impuesto - Ganancia</b>	<b>634.484</b>
Impuesto a las Ganancias (Nota 3.9)	(230.441)
<b>Resultado neto del periodo - Ganancia</b>	<b>404.043</b>

Las Notas y Anexos que se acompañan son parte integrante de los estados contables fiduciarios.

Firmado a efectos de su identificación  
Con nuestro informe de fecha 08/05/2017  
BECHER Y ASOCIADOS S.R.L.  
C.P.C.E. Prov. Santa Fe - M.N. 7-282

Dra. Leticia Ebba (Socio)  
Contador Público (UAFJK)  
C.P.C.E. Prov. Santa Fe - M.N. 17.722 - Ley 8738

Rosario Administradora  
Sociedad Fiduciaria S.A.  
(en carácter de Fiduciario)

Dr. Fernando J Luciani  
Presidente



2

## Fideicomiso Financiero Fidebica XLII

Estado de Situación Patrimonial Fiduciario  
Al 31 de marzo de 2017 y al 31 de diciembre de 2016

	31.03.17	31.12.16		31.03.17	31.12.16
	\$	\$		\$	\$
<b>ACTIVO</b>			<b>PASIVO</b>		
<b>ACTIVO CORRIENTE</b>			<b>PASIVO CORRIENTE</b>		
Caja y Bancos (Nota 4.1)	603.550	1.357.810	Valores de Deuda Fiduciaria (Notas 4.5 y 5)	21.644.458	33.593.950
Inversiones corrientes (Nota 4.2 y Anexos C y D)	3.940.520	3.373.947	Deudas Fideicomiso (Nota 4.6 y 5)	641.702	673.871
Creditos por cesión fiduciaria (Notas 4.3 y 5 y Anexo E)	24.168.824	32.927.337	Otras Deudas (Nota 4.7 y 5)	1.339.833	2.214.126
Otros Creditos (Nota 4.4 y 5)	1.736.526	2.157.781	<b>Total del Pasivo Corriente</b>	<b>23.625.343</b>	<b>38.485.947</b>
<b>Total del Activo Corriente</b>	<b>30.504.402</b>	<b>41.846.775</b>	<b>PASIVO NO CORRIENTE</b>		
<b>ACTIVO NO CORRIENTE</b>			Valores de Deuda Fiduciaria (Nota 4.5 y 5)	-	297.839
Creditos por cesión fiduciaria (Notas 4.3 y 5 y Anexo E)	11.621.940	14.792.348	Deudas Fideicomiso (Nota 4.6 y 5)	204.968	-
Otros Creditos (Nota 4.4 y 5)	395.320	395.320	<b>Total del Pasivo No Corriente</b>	<b>204.968</b>	<b>297.839</b>
<b>Total del Activo No Corriente</b>	<b>11.917.160</b>	<b>15.187.668</b>	<b>Total del Pasivo</b>	<b>23.830.311</b>	<b>38.783.786</b>
<b>Total del Activo</b>	<b>42.321.562</b>	<b>56.934.443</b>	<b>PATRIMONIO NETO FIDUCIARIO</b> (de acuerdo al Estado de Evolución del Patrimonio Neto Fiduciario)	<b>18.489.251</b>	<b>18.050.657</b>
			<b>Total del Patrimonio Neto Fiduciario</b>	<b>42.321.562</b>	<b>56.934.443</b>

Las Notas y Anexos que se acompañan son parte integrante de los estados contables fiduciarios.

Firmado a efectos de su identificación  
Con nuestro informe de fecha 08/05/2017  
**BECHER Y ASOCIADOS S.R.L.**  
C.P.C.E. Prov. Santa Fe - M.N. 7-282

Dra. Leticia Ebba (Socio)  
Contador Público (UAFJK)  
C.P.C.E. Prov. Santa Fe - M.N. 17.722 - Lev 8738

Rosario Administradora  
Sociedad Fiduciaria S.A.  
(en carácter de Fiduciario)

Dr. Fernando J. Luciani  
Presidente



3

## Fideicomiso Financiero Fidebica XLII

Estado de Resultados Fiduciario  
Correspondiente al ejercicio económico N° 2  
por el periodo de tres meses  
iniciado el 1° de enero de 2017 y finalizado el 31 de marzo de 2017

	31.03.17
	\$
Intereses por Créditos por cesión fiduciaria	2.483.116
Intereses por Valores de Deuda Fiduciaria	(1.770.111)
Previsión por riesgo de incobrabilidad (Anexo E) - Recupero	50.501
<b>Resultados Financieros generados por activos:</b>	
Resultado por tenencia de inversiones	166.617
Intereses plazo fijo	59.864
Retribución Administración fondos líquidos	(27.404)
Gastos (Anexo H)	(315.016)
<b>Resultado del período antes del Impuesto - Ganancia</b>	<b>647.567</b>
Impuesto a las Ganancias (Nota 3.9)	(208.973)
<b>Resultado neto del período - Ganancia</b>	<b>438.594</b>

Las Notas y Anexos que se acompañan son parte integrante de los estados contables fiduciarios.

Firmado a efectos de su identificación  
Con nuestro informe de fecha 08/05/2017  
**BECHER Y ASOCIADOS S.R.L.**  
C.P.C.E. Prov. Santa Fe - M.N. 7-282

Dra. Leticia Ebba (Socio)  
Contador Público (UAFJK)  
C.P.C.E. Prov. Santa Fe - M.N. 17.722 - Lev 8738

Rosario Administradora  
Sociedad Fiduciaria S.A.  
(en carácter de Fiduciario)

Dr. Fernando J. Luciani  
Presidente



### Fideicomiso Financiero Fidebica XLIII

Estado de Situación Patrimonial Fiduciario  
Al 31 de marzo de 2017 y al 31 de diciembre de 2016

	31.03.17	31.12.16		31.03.17	31.12.16
	\$	\$		\$	\$
<b>ACTIVO</b>			<b>PASIVO</b>		
<b>ACTIVO CORRIENTE</b>			<b>PASIVO CORRIENTE</b>		
Caja y Bancos (Nota 4.1)	236.934	1.709.020	Valores de Deuda Fiduciaria (Notas 4.5 y 5)	31.310.877	38.361.098
Inversiones corrientes (Nota 4.2 y Anexo C y D)	6.116.631	5.129.328	Deudas Fideicomiso (Notas 4.6 y 5)	922.639	946.337
Cedidos por cesión fiduciaria (Notas 4.3 y 3 y Anexo E)	34.502.177	39.481.830	Otras Deudas (Notas 4.7 y 5)	2.393.637	3.020.051
Otros Cedidos (Notas 4.4 y 5)	670.186	1.226.642	<b>Total del Pasivo Corriente</b>	<b>34.527.153</b>	<b>42.327.686</b>
<b>Total del Activo Corriente</b>	<b>41.525.928</b>	<b>47.690.620</b>			
			<b>PASIVO NO CORRIENTE</b>		
<b>ACTIVO NO CORRIENTE</b>			Valores de Deuda Fiduciaria (Notas 4.5 y 5)	6.256.839	11.506.499
Cedidos por cesión fiduciaria (Notas 4.3 y 3 y Anexo E)	20.682.183	26.404.648	Deudas Fideicomiso (Notas 4.6 y 5)	224.545	-
Otros Cedidos (Notas 4.4 y 5)	201.090	201.090	<b>Total del Pasivo No Corriente</b>	<b>6.481.384</b>	<b>11.506.499</b>
<b>Total del Activo No Corriente</b>	<b>20.883.273</b>	<b>26.605.738</b>	<b>Total del Pasivo</b>	<b>41.008.537</b>	<b>53.834.185</b>
<b>Total del Activo</b>	<b>62.409.201</b>	<b>74.296.358</b>	<b>PATRIMONIO NETO FIDUCIARIO</b> (según Estado de Evolución del Patrimonio Neto Fiduciario)	<b>20.760.284</b>	<b>20.462.173</b>
			<b>Total del Patrimonio Neto Fiduciario</b>	<b>62.409.201</b>	<b>74.296.358</b>

Las Notas y Anexos que se acompañan son parte integrante de los estados contables fiduciarios.

Firmado a efectos de su identificación  
Con nuestro informe de fecha 08/05/2017  
**BECHER Y ASOCIADOS S.R.L.**  
C.P.C.E. Prov. Santa Fe - M.N. 7-282

Dra. Leticia Ebba (Socio)  
Contador Público (UAFJK.)  
C.P.C.E. Prov. Santa Fe - M.N. 17.722 - Ley 8738

Resario Administradora  
Sociedad Fiduciaria S.A.  
(en carácter de Fiduciario)

Dr. Fernando J. Luciani  
Presidente



### Fideicomiso Financiero Fidebica XLIII

Estado de Resultados Fiduciario  
Correspondiente al ejercicio económico N° 2  
por el periodo de tres meses  
iniciado el 1° de enero de 2017 y finalizado el 31 de marzo de 2017

	31.03.17
	\$
Intereses por Créditos por cesión fiduciaria	3.418.001
Intereses por Valores de Deuda Fiduciaria	(2.670.635)
Provisión por riesgo de incobrabilidad (Anexo E)	(27.633)
<b>Resultados Financieros generados por activos:</b>	
Resultado por tenencia de inversiones	247.905
Intereses plazo fijo	108.904
Retribución Administración fondos líquidos	(34.250)
Gastos (Anexo H)	(417.611)
<b>Resultado del periodo antes del Impuesto - Ganancia</b>	<b>624.681</b>
Impuesto a las Ganancias (Nota 3.9)	(228.310)
<b>Resultado neto del periodo - Ganancia</b>	<b>396.371</b>

Las Notas y Anexos que se acompañan son parte integrante de los estados contables fiduciarios.

Firmado a efectos de su identificación  
Con nuestro informe de fecha 08/05/2017  
**BECHER Y ASOCIADOS S.R.L.**  
C.P.C.E. Prov. Santa Fe - M.N. 7-282

Dra. Leticia Ebba (Socio)  
Contador Público (UAFJK.)  
C.P.C.E. Prov. Santa Fe - M.N. 17.722 - Ley 8738

Rosario Administradora  
Sociedad Fiduciaria S.A.  
(en carácter de Fiduciario)

Dr. Fernando J. Luciani  
Presidente



2


### Fideicomiso Financiero Fidebica XLIV

Estado de Situación Patrimonial Fiduciario  
Al 31 de marzo de 2017 y al 31 de diciembre de 2016


	31.03.17		31.12.16			31.03.17		31.12.16	
	\$		\$			\$		\$	
<b>ACTIVO</b>					<b>PASIVO</b>				
<b>ACTIVO CORRIENTE</b>					<b>PASIVO CORRIENTE</b>				
Caja y Bancos (Nota 4.1)	905.041	983.204							
Inversiones en rentas (Nota 4.2 y Anexos C y D)	6.965.993	9.325.827			Valores de Deuda Fiduciaria (Notas 4.5 y 5)	43.093.646	36.416.979		
Créditos por cesión fiduciaria (Notas 4.3 y 5 y Anexo E)	46.611.637	53.395.049			Deudas Fiancieras (Notas 4.6 y 5)	549.346	581.368		
Otros Créditos (Notas 4.4 y 5)	2.897.483	3.471.881			Otros Deudas (Notas 4.7 y 5)	2.733.638	4.304.044		
<b>Total del Activo Corriente</b>	<b>52.279.954</b>	<b>67.895.561</b>			<b>Total del Pasivo Corriente</b>	<b>46.285.654</b>	<b>61.305.791</b>		
					<b>PASIVO NO CORRIENTE</b>				
<b>ACTIVO NO CORRIENTE</b>					Valores de Deuda Fiduciaria (Notas 4.5 y 5)	5.891.792	11.909.356		
Créditos por cesión fiduciaria (Notas 4.3 y 5 y Anexo E)	25.919.354	32.116.876			Deudas Fiancieras (Notas 4.6 y 5)	9.034	-		
Otros Créditos (Notas 4.4 y 5)	246.592	244.392			<b>Total del Pasivo No Corriente</b>	<b>5.899.826</b>	<b>11.909.356</b>		
<b>Total del Activo No Corriente</b>	<b>26.165.946</b>	<b>32.363.468</b>			<b>Total del Pasivo</b>	<b>52.189.480</b>	<b>73.215.147</b>		
<b>Total del Activo</b>	<b>78.445.900</b>	<b>99.449.029</b>			<b>PATRIMONIO NETO FIDUCIARIO (según Estado de Evolución del Patrimonio Neto Fiduciario)</b>	<b>26.256.469</b>	<b>26.233.882</b>		
					<b>Total del Pasivo y Patrimonio Neto Fiduciario</b>	<b>78.445.949</b>	<b>99.449.029</b>		

Las Notas y Anexos que se acompañan son parte integrante de los estados contables fiduciarios.

Firmado a efectos de su identificación  
Con nuestro informe de fecha 08/05/2017  
**BECHER Y ASOCIADOS S.R.L.**  
C.P.C.E. Prov. Santa Fe - M.N. 7-282

  
Dra. Leticia Ebba (Socio)  
Contador Público (UAFJK.)  
C.P.C.E. Prov. Santa Fe - M.N. 17.722 - Ley 8738

Rosario Administradora  
Sociedad Fiduciaria S.A.  
(en carácter de Fiduciario)

  
Dr. Fernando J Luciani  
Presidente



3


### Fideicomiso Financiero Fidebica XLIV

Estado de Resultados Fiduciario  
Correspondiente al ejercicio económico N° 2  
por el periodo de tres meses  
iniciado el 1° de enero de 2017 y finalizado el 31 de marzo de 2017


	31.03.17
	\$
Intereses por Créditos por cesión fiduciaria	4.044.248
Intereses por Valores de Deuda Fiduciaria	(3.233.105)
Provisión por riesgo de incobrabilidad (Anexo E)	(5.965)
Resultados Financieros generados por activos:	
Resultado por tenencia de inversiones	240.333
Intereses plazo fijo	128.048
Retribución Administración fondos líquidos	(44.574)
Gastos (Anexo H)	(1.100.254)
<b>Resultado del periodo antes del Impuesto - Ganancia</b>	<b>28.731</b>
Impuesto a las Ganancias (Nota 3.9)	(12.144)
<b>Resultado neto del periodo - Ganancia</b>	<b>16.587</b>

Las Notas y Anexos que se acompañan son parte integrante de los estados contables fiduciarios.

Firmado a efectos de su identificación  
Con nuestro informe de fecha 08/05/2017  
**BECHER Y ASOCIADOS S.R.L.**  
C.P.C.E. Prov. Santa Fe - M.N. 7-282

  
Dra. Leticia Ebba (Socio)  
Contador Público (UAFJK.)  
C.P.C.E. Prov. Santa Fe - M.N. 17.722 - Ley 8738

Rosario Administradora  
Sociedad Fiduciaria S.A.  
(en carácter de Fiduciario)

  
Dr. Fernando J Luciani  
Presidente



### Fideicomiso Financiero Fidebica XLV

Estado de Situación Patrimonial Fiduciario  
Al 31 de marzo de 2017 y 31 de diciembre de 2016

	31.03.17	31.12.16		31.03.17	31.12.16
	\$	\$		\$	\$
<b>ACTIVO</b>			<b>PASIVO</b>		
<b>ACTIVO CORRIENTE</b>			<b>PASIVO CORRIENTE</b>		
Caja y Bancos (Nota 4.1)	437.803	598	Valores de Deuda Fiduciaria (Notas 4.5 y 5)	55.256.892	56.948.225
Inversiones Contantes (Nota 4.2 y Anexo C y D)	9.395.984	-	Deudas Fideicomiso (Nota 4.6 y 5)	109.414	-
Créditos por cesión fiduciaria (Notas 4.3 y 5 y Anexo E)	54.427.614	66.949.700	Otras Deudas (Nota 4.7 y 5)	3.413.271	284.041
Otras Créditos (Notas 4.4 y 5)	2.459.226	-	<b>Total del Pasivo Corriente</b>	<b>58.779.577</b>	<b>56.582.266</b>
<b>Total del Activo Corriente</b>	<b>66.748.627</b>	<b>66.669.298</b>	<b>PASIVO NO CORRIENTE</b>		
<b>ACTIVO NO CORRIENTE</b>			Valores de Deuda Fiduciaria (Notas 4.5 y 5)	10.582.065	-
Créditos por cesión fiduciaria (Notas 4.3 y 5 y Anexo E)	30.640.367	30.800.907	<b>Total del Pasivo No Corriente</b>	<b>10.582.065</b>	<b>-</b>
Otras Créditos (Notas 4.4 y 5)	387.570	453.047	<b>Total del Pasivo</b>	<b>69.361.642</b>	<b>56.582.266</b>
<b>Total del Activo No Corriente</b>	<b>31.027.937</b>	<b>31.253.954</b>	<b>PATRIMONIO NETO FIDUCIARIO (según Estado de Evolución del Patrimonio Neto Fiduciario)</b>	<b>28.410.019</b>	<b>50.326.988</b>
<b>Total del Activo</b>	<b>97.776.564</b>	<b>97.923.252</b>	<b>Total del Pasivo y Patrimonio Neto Fiduciario</b>	<b>97.771.684</b>	<b>106.909.252</b>

Las Notas y Anexos que se acompañan son parte integrante de los estados contables fiduciarios.

Firmado a efectos de su identificación  
Con nuestro informe de fecha 08/03/2017  
**BECHER Y ASOCIADOS S.R.L.**  
C.P.C.E. Prov. Santa Fe - M.N. 7-282

**Dra. Leticia Ebba (Socio)**  
Contador Público (U.A.J.F.K.)  
C.P.C.E. Prov. Santa Fe - M.N. 17.722 - Ley 8738

Rosario Administradora  
Sociedad Fiduciaria S.A.  
(en carácter de Fiduciario)

**Dr. Fernando J. Luciani**  
Presidente



### Fideicomiso Financiero Fidebica XLV

Estado de Resultados Fiduciario  
Correspondiente al ejercicio económico N° 2  
por el periodo de tres meses  
iniciado el 1° de enero de 2017  
y finalizado el 31 de marzo de 2017

	31.03.17
	\$
Intereses por Créditos por cesión fiduciaria	5.284.410
Intereses por Valores de Deuda Fiduciaria	(4.195.358)
Recupero por cargo de incobrabilidad (Anexo E)	164.859
Resultados Financieros generados por activos:	
Resultado por tenencia de inversiones	129.428
Intereses plazo fijo	58.180
Retribución Administración Fondos de Liquidez	(22.701)
Gastos (Anexo H)	(1.197.470)
<b>Resultado del período antes del Impuesto - Ganancia</b>	<b>221.348</b>
Impuesto a las Ganancias (Nota 3.9)	(77.472)
<b>Resultado neto del período - Ganancia</b>	<b>143.876</b>

Las Notas y Anexos que se acompañan son parte integrante de los estados contables fiduciarios.

Firmado a efectos de su identificación  
Con nuestro informe de fecha 08/05/2017  
**BECHER Y ASOCIADOS S.R.L.**  
C.P.C.E. Prov. Santa Fe - M.N. 7-282

**Dra. Leticia Ebba (Socio)**  
Contador Público (U.A.J.F.K.)  
C.P.C.E. Prov. Santa Fe - M.N. 17.722 - Ley 8738

Rosario Administradora  
Sociedad Fiduciaria S.A.  
(en carácter de Fiduciario)

**Dr. Fernando J. Luciani**  
Presidente





### Fideicomiso Financiero MIS III

Estado de Situación Patrimonial Fiduciario  
Al 31 de marzo de 2017 y al 31 de diciembre de 2016

	31.03.17		31.12.16	
	\$		\$	
<b>ACTIVO</b>				
<b>ACTIVO CORRIENTE</b>				
Caja y Bancos (Nota 4.1)	118.132	465.245		
Inversiones corrientes (Nota 4.2 y Anexo C y D)	1.936.184	2.104.438		
Créditos por cesión fiduciaria (Notas 4.3 y 5 y Anexo E)	10.299.717	11.678.640		
Otros Créditos (Nota 4.4 y 5)	-	27.385		
<b>Total del Activo Corriente</b>	<b>12.354.033</b>	<b>14.275.708</b>		
<b>ACTIVO NO CORRIENTE</b>				
Créditos por cesión fiduciaria (Notas 4.3 y 5 y Anexo E)	2.088.148	3.492.925		
Otros Créditos (Nota 4.4 y 5)	76.111	76.111		
<b>Total del Activo No Corriente</b>	<b>2.164.259</b>	<b>3.569.036</b>		
<b>Total del Activo</b>	<b>14.518.292</b>	<b>17.844.744</b>		
<b>PASIVO</b>				
<b>PASIVO CORRIENTE</b>				
Valores de Deuda Fiduciaria (Notas 4.5 y 5)	3.707.645	9.431.458		
Deudas Fiscales (Nota 4.6 y 5)	23.432	30.753		
Otros Deudas (Nota 4.7 y 5)	546.840	583.697		
<b>Total del Pasivo Corriente</b>	<b>4.277.917</b>	<b>10.045.908</b>		
<b>PASIVO NO CORRIENTE</b>				
Deudas Fiscales (Nota 4.6 y 5)	94.428	-		
<b>Total del Pasivo No Corriente</b>	<b>94.428</b>	<b>-</b>		
<b>Total del Pasivo</b>	<b>4.372.345</b>	<b>10.045.908</b>		
<b>PATRIMONIO NETO FIDUCIARIO</b> (según Estado de Evolución del Patrimonio Neto Fiduciario)	<b>10.145.947</b>	<b>7.798.836</b>		
<b>Total del Patrimonio y Patrimonio Neto Fiduciario</b>	<b>14.518.292</b>	<b>17.844.744</b>		

Las Notas y Anexos que se acompañan son parte integrante de los estados contables fiduciarios.

Firmado a efectos de su identificación  
Con nuestro informe de fecha 08/05/2017  
**BECHER Y ASOCIADOS S.R.L.**  
C.P.C.E. Prov. Santa Fe - M.N. 7-282

**Dra. Leticia Ebba (Socio)**  
Contador Público (U.A.I.F.K.)  
C.P.C.E. Prov. Santa Fe - M.N. 17.722 - Ley 8738

Rosario Administradora  
Sociedad Fiduciaria S.A.  
(en carácter de Fiduciaria)

**Dr. Fernando J. Luciani**  
Presidente



### Fideicomiso Financiero MIS III

Estado de Resultados Fiduciario  
Correspondiente al ejercicio económico N° 3  
por el periodo de tres meses  
iniciado el 1° de enero de 2017 y finalizado el 31 de marzo de 2017

	31.03.17
	\$
Intereses por Créditos por cesión fiduciaria	735.705
Intereses por Valores de Deuda Fiduciaria	(263.456)
Recupero por riesgo de incobrabilidad (Anexo E)	65.245
Resultados Financieros Generados por Activos:	
Resultado por tenencia de inversiones	65.065
Intereses Plazo Fijo	12.775
Honorarios por administración de fondos líquidos	(7.873)
Bonificaciones de capital	(73.548)
Gastos (Anexo H)	(272.422)
Resultado del periodo antes de impuestos - Ganancia	261.491
Impuesto a las Ganancias (Nota 3.9)	(94.428)
<b>Resultado neto del periodo - Ganancia</b>	<b>167.063</b>

Las Notas y Anexos que se acompañan son parte integrante de los estados contables fiduciarios.

Firmado a efectos de su identificación  
Con nuestro informe de fecha 08/05/2017  
**BECHER Y ASOCIADOS S.R.L.**  
C.P.C.E. Prov. Santa Fe - M.N. 7-282

**Dra. Leticia Ebba (Socio)**  
Contador Público (U.A.I.F.K.)  
C.P.C.E. Prov. Santa Fe - M.N. 17.722 - Ley 8738

Rosario Administradora  
Sociedad Fiduciaria S.A.  
(en carácter de Fiduciario)

**Dr. Fernando J. Luciani**  
Presidente

**Fideicomiso Financiero MIS IV**Estado de Situación Patrimonial Fiduciario  
A131 de marzo de 2017 val 31 de diciembre de 2016

	31.03.17	31.12.16		31.03.17	31.12.16
	\$			\$	
<b>ACTIVO</b>			<b>PASIVO</b>		
<b>ACTIVO CORRIENTE</b>			<b>PASIVO CORRIENTE</b>		
Caja y Bancos (Nota 4.1)	141.621	306.437	Valores de Deuda Fiduciaria (Notas 4.3 y 5)	23.323.754	21.754.460
Inversiones corrientes (Nota 4.2 y Anexo C y D)	4.666.594	5.150.492	Deudas Fiscales (Nota 4.6 y 5)	40.779	53.222
Créditos por cesión fiduciaria (Notas 4.3 y 5 y Anexo E)	26.073.163	31.741.738	Otras Deudas (Notas 4.7 y 5)	1.299.484	1.396.226
Otros Créditos (Notas 4.4 y 5)	66.416	80.468	<b>Total del Pasivo Corriente</b>	<b>25.664.027</b>	<b>23.703.918</b>
<b>Total del Activo Corriente</b>	<b>30.947.794</b>	<b>39.781.135</b>	<b>Total del Pasivo</b>	<b>25.664.027</b>	<b>23.703.918</b>
<b>ACTIVO NO CORRIENTE</b>			<b>PATRIMONIO NETO FIDUCIARIO</b> (según Estado		
Créditos por cesión fiduciaria (Notas 4.3 y 5 y Anexo E)	11.503.490	11.004.806	de Evolución del Patrimonio Neto Fiduciario)	17.591.481	17.520.148
Otros Créditos (Notas 4.4 y 5)	306.254	438.147	<b>Total del Pasivo y Patrimonio Neto Fiduciario</b>	<b>43.255.488</b>	<b>43.224.066</b>
<b>Total del Activo No Corriente</b>	<b>11.809.704</b>	<b>11.442.953</b>			
<b>Total del Activo</b>	<b>42.757.498</b>	<b>51.224.088</b>			

Las Notas y Anexos que se acompañan son parte integrante de los estados contables fiduciarios.

Firmado a efectos de su identificación  
Con nuestro informe de fecha 08/05/2017  
BECHER Y ASOCIADOS S.R.L.  
C.P.C.E. Prov. Santa Fe - M.N. 7-282Dra. Leticia Ebba (Socio)  
Contador Público (U.A.F.K.)  
C.P.C.E. Prov. Santa Fe - M.N. 17.722 - Ley 8738Rosario Administradora  
Sociedad Fiduciaria S.A.  
(en carácter de Fiduciario)Dr. Fernando J. Luciani  
Presidente**Fideicomiso Financiero MIS IV**Estado de Resultados Fiduciario  
Correspondiente al ejercicio económico N° 2  
por el periodo de tres meses  
iniciado el 1° de enero de 2017 y finalizado el 31 de marzo de 2017

	31.03.17
	\$
Intereses por Créditos por cesión fiduciaria	1.890.860
Intereses por Valores de Deuda Fiduciaria	(1.346.108)
Cargo por riesgo de incobrabilidad (Anexo E)	82.039
Resultados Financieros Generados por Activos:	
Resultado por tenencia de inversiones	122.740
Intereses Plazo Fijo	61.389
Honorarios por administración de fondos líquidos	(14.852)
Bonificaciones de capital	(255.699)
Gastos (Anexo H)	(337.193)
Resultado del periodo antes de impuestos - Ganancia	203.176
Impuesto a las Ganancias (Nota 3.9)	(131.893)
<b>Resultado neto del periodo - Ganancia</b>	<b>71.283</b>

Las Notas y Anexos que se acompañan son parte integrante de los estados contables fiduciarios

Firmado a efectos de su identificación  
Con nuestro informe de fecha 08/05/2017  
BECHER Y ASOCIADOS S.R.L.  
C.P.C.E. Prov. Santa Fe - M.N. 7-282Dra. Leticia Ebba (Socio)  
Contador Público (U.A.F.K.)  
C.P.C.E. Prov. Santa Fe - M.N. 17.722 - Ley 8738Rosario Administradora  
Sociedad Fiduciaria S.A.  
(en carácter de Fiduciario)Dr. Fernando J. Luciani  
Presidente



2

### Fideicomiso Financiero MIS V

Estado de Situación Patrimonial Fiduciario  
Al 31 de marzo de 2017 y al 31 diciembre de 2016

	31.03.17	31.12.16		31.03.17	31.12.16
	\$			\$	
<b>ACTIVO</b>			<b>PASIVO</b>		
<b>ACTIVO CORRIENTE</b>			<b>PASIVO CORRIENTE</b>		
Caja y Bancos (Nota 4.1)	311.188	-	Valores de Deuda Fiduciaria (Nota 4.3 y 2)	33.892.997	-
Inversiones corrientes (Nota 4.2 y Anexo C)	9.067.663	-	Deudas Fiancieras (Nota 4.6 y 3)	71.476	-
Créditos por cesión fiduciaria (Nota 4.3 y 2 y Anexo E)	48.706.936	33.179.892	Otros Deudas (Nota 4.7 y 3)	33.134	30.781
Otros Créditos (Nota 4.4 y 2)	228.392	-	<b>Total del Pasivo Corriente</b>	<b>33.997.637</b>	<b>30.781</b>
<b>Total del Activo Corriente</b>	<b>58.314.186</b>	<b>33.179.892</b>			
			<b>PASIVO NO CORRIENTE</b>		
<b>ACTIVO NO CORRIENTE</b>			Deudas Fiancieras (Nota 4.6 y 3)	204.233	-
Créditos por cesión fiduciaria (Nota 4.3 y 2 y Anexo E)	26.111.134	33.734.988	<b>Total del Pasivo No Corriente</b>	<b>204.233</b>	<b>-</b>
Otros Créditos (Nota 4.4 y 2)	172.197	179.481	<b>Total del Pasivo</b>	<b>36.201.870</b>	<b>-</b>
<b>Total del Activo No Corriente</b>	<b>26.283.331</b>	<b>33.914.469</b>			
<b>Total del Activo</b>	<b>84.597.497</b>	<b>67.094.311</b>	<b>PATRIMONIO NETO FIDUCIARIO</b> (a cargo Estado de Evaluación del Patrimonio Neto Fiduciario)	<b>33.595.647</b>	<b>37.073.530</b>
			<b>Total del Pasivo + Patrimonio Neto Fiduciario</b>	<b>84.597.497</b>	<b>67.094.311</b>

Las Notas y Anexos que se acompañan son parte integrante de los estados contables fiduciarios.

Firmado a efectos de su identificación  
Con nuestro informe de fecha 08/05/2017  
**BECHER Y ASOCIADOS S.R.L.**  
C.P.C.E. Prov. Santa Fe - M.N. 7-282

Dra. Leticia Ebba (Socio)  
Contador Público (U.A.I.F.K.)  
C.P.C.E. Prov. Santa Fe - M.N. 17.722 - Ley 8738

Rosario Administradora  
Sociedad Fiduciaria S.A.  
(en carácter de Fiduciaria)

Dr. Fernando J. Luciani  
Presidente



3

### Fideicomiso Financiero MIS V

Estado de Resultados Fiduciario  
Correspondiente al ejercicio económico N° 2  
por el periodo de tres meses  
iniciado el 1° de enero de 2017 y finalizado el 31 de marzo de 2017

	31.03.17
	\$
Intereses por Créditos por cesión fiduciaria	1.988.009
Intereses por Valores de Deuda Fiduciaria	(1.038.834)
Cargo por riesgo de incobrabilidad (Anexo E)	(247.745)
Resultados Financieros Generados por Activos:	
Resultado por tenencia de inversiones	67.663
Honorarios por administración de fondos líquidos	(7.294)
Bonificaciones de capital	(390.395)
Gastos (Anexo H)	(349.219)
Resultado del periodo antes de impuestos - Ganancia	22.185
Impuesto a las Ganancias (Nota 3.9)	(231.114)
<b>Resultado neto del periodo - Pérdida</b>	<b>(208.929)</b>

Las Notas y Anexos que se acompañan son parte integrante de los estados contables fiduciarios.

Firmado a efectos de su identificación  
Con nuestro informe de fecha 08/05/2017  
**BECHER Y ASOCIADOS S.R.L.**  
C.P.C.E. Prov. Santa Fe - M.N. 7-282

Dra. Leticia Ebba (Socio)  
Contador Público (U.A.I.F.K.)  
C.P.C.E. Prov. Santa Fe - M.N. 17.722 - Ley 8738

Rosario Administradora  
Sociedad Fiduciaria S.A.  
(en carácter de Fiduciaria)

Dr. Fernando J. Luciani  
Presidente



2

### Fideicomiso Financiero Pla III

Estado de Situación Patrimonial Fiduciaria  
Al 31 de marzo de 2017 y al 31 de diciembre de 2016

	31.03.17	31.12.16		31.03.17	31.12.16
	\$	\$		\$	\$
<b>ACTIVO</b>			<b>PASIVO</b>		
<b>ACTIVO CORRIENTE</b>			<b>PASIVO CORRIENTE</b>		
Caja y Bancos (Nota 4.1)	139.284	33.840	Valores de Deuda Fiduciaria (Notas 4.5 y 5)	783.664	2.133.461
Inversiones Corrientes (Nota 4.2 y Anexo C y D)	123.641	199.304	Certificados de participación a pagar (Nota 4.6 y 5)	82.642	-
Créditos por cesión fiduciaria (Notas 4.3 y 5 y Anexo E)	3.740.111	5.386.927	Deudas Fideicomitidas (Nota 4.7 y 5)	26.199	18.294
Otros créditos (Nota 4.4 y 5)	1.023.002	89.712	Otras Deudas (Nota 4.8 y 5)	311.646	362.863
<b>Total del Activo Corriente</b>	<b>5.026.038</b>	<b>6.579.817</b>	<b>Total del Pasivo Corriente</b>	<b>1.204.148</b>	<b>2.519.420</b>
			<b>Total del Pasivo</b>	<b>1.204.148</b>	<b>2.519.420</b>
<b>ACTIVO NO CORRIENTE</b>			<b>PATRIMONIO NETO FIDUCIARIO</b> (según Estado de Evolución del Patrimonio Neto Fiduciario)		
Otros créditos (Nota 4.4 y 5)	237.494	169.057		4.022.404	4.229.394
<b>Total del Activo No Corriente</b>	<b>237.494</b>	<b>169.057</b>	<b>Total del Pasivo y Patrimonio Neto Fiduciario</b>	<b>5.265.532</b>	<b>6.748.734</b>
<b>Total del Activo</b>	<b>5.263.532</b>	<b>6.748.734</b>			

Las Notas y Anexos que se acompañan son parte integrante de los estados contables fiduciarios.

Firmado a efectos de su identificación  
con nuestro informe de fecha 08/03/2017  
**BECHER Y ASOCIADOS S.R.L.**  
C.P.C.E. Prov. Santa Fe - M.N. 7.282

Dra. Leticia Ebba (Socio)  
Contador Público (UAFJK.)

C.P.C.E. Prov. Santa Fe - M.N. 17.722 - Ley 8738

Rosario Administradora  
Sociedad Fiduciaria S.A.  
(en carácter de Fiduciario)

Dr. Fernando J. Luciani  
Presidente



3

### Fideicomiso Financiero Pla III

#### Estado de Resultados Fiduciario

Correspondiente al ejercicio económico N° 4

por el periodo de tres meses

iniciado el 1° de enero de 2017 y finalizado el 31 de marzo de 2017

comparativo con el periodo de tres meses

iniciado el 1° de enero de 2016 y finalizado el 31 de marzo de 2016

	31.03.17	31.03.16
	\$	\$
Intereses por Créditos por cesión fiduciaria	302.234	1.032.787
Intereses por Valores de Deuda Fiduciaria	(58.418)	(917.021)
Cargo por riesgo de incobrabilidad (Anexo E)	(195.420)	(573.064)
<b>Resultados Financieros Generados por Activos:</b>		
Resultado por tenencia de inversiones	12.717	49.123
Intereses Plazo Fijo	1.251	40.030
Retribución por administración de fondos líquidos	(1.690)	(10.788)
Gastos (Anexo H)	(195.010)	(212.018)
Resultado del periodo antes de impuestos - Pérdida	(134.336)	(590.951)
Impuesto a las Ganancias (Nota 3.9)	47.018	206.833
<b>Resultado Neto del periodo - Pérdida</b>	<b>(87.318)</b>	<b>(384.118)</b>

Las Notas y Anexos que se acompañan son parte integrante de los estados contables fiduciarios.

Firmado a efectos de su identificación  
con nuestro informe de fecha 08/03/2017  
**BECHER Y ASOCIADOS S.R.L.**  
C.P.C.E. Prov. Santa Fe - M.N. 7.282

Dra. Leticia Ebba (Socio)  
Contador Público (UAFJK.)

C.P.C.E. Prov. Santa Fe - M.N. 17.722 - Ley 8738

Rosario Administradora  
Sociedad Fiduciaria S.A.  
(en carácter de Fiduciario)

Dr. Fernando J. Luciani  
Presidente



### Fideicomiso Financiero Pla IV

Estado de Situación Patrimonial Fiduciario  
Al 31 de marzo de 2017 y al 31 de diciembre de 2016

	31.03.17	31.12.16		31.03.17	31.12.16
	\$	\$		\$	\$
<b>ACTIVO</b>			<b>PASIVO</b>		
<b>ACTIVO CORRIENTE</b>			<b>PASIVO CORRIENTE</b>		
Caja y Bancos (Nota 4.1)	20.417	32.463	Valores de Deuda Fiduciaria (Notas 4.3 y 5)	10.123.434	13.828.380
Inversiones Cuentas (Nota 4.2 y Anexo C)	1.110.881	1.333.408	Deudas Fideicomiso (Notas 4.6 y 5)	13.116	13.7307
Créditos por Cesión Fiduciaria (Notas 4.3 y 5 y Anexo E)	11.930.940	13.983.697	Otros Deudas (Notas 4.7 y 5)	1.020.937	1.120.925
Otros Créditos (Notas 4.4 y 5)	621.962	1.324.070	<b>Total del Pasivo Corriente</b>	<b>11.274.466</b>	<b>15.096.401</b>
<b>Total del Activo Corriente</b>	<b>13.684.159</b>	<b>16.973.617</b>			
			<b>PASIVO NO CORRIENTE</b>		
<b>ACTIVO NO CORRIENTE</b>			Valores de Deuda Fiduciaria (Notas 4.3 y 5)	1.690.838	2.481.300
Créditos por Cesión Fiduciaria (Notas 4.3 y 5 y Anexo E)	3.407.464	4.708.543	Deudas Fideicomiso (Notas 4.6 y 5)	8.5098	-
Otros Créditos (Notas 4.4 y 5)	93.944	89.308	<b>Total del Pasivo No Corriente</b>	<b>1.784.336</b>	<b>2.481.300</b>
<b>Total del Activo No Corriente</b>	<b>3.501.408</b>	<b>4.797.851</b>	<b>Total del Pasivo</b>	<b>13.058.802</b>	<b>17.577.701</b>
<b>Total del Activo</b>	<b>17.185.567</b>	<b>21.771.468</b>	<b>PATRIMONIO NETO FIDUCIARIO</b> (según Estado de Evolución del Patrimonio Neto Fiduciario)	<b>4.124.739</b>	<b>3.973.657</b>
			<b>Total del Pasivo y Patrimonio Neto Fiduciario</b>	<b>17.184.541</b>	<b>21.571.470</b>

Las Notas y Anexos que se acompañan son parte integrante de los estados contables fiduciarios.

Firmado a efectos de su identificación  
Con nuestro informe de fecha 08/05/2017  
**BECHER Y ASOCIADOS S.R.L.**  
C.P.C.E. Prov. Santa Fe - M.N. 7.282

**Dra. Leticia Ebba (Socio)**  
Contador Público (UAFJK)  
C.P.C.E. Prov. Santa Fe - M.N. 17.722 - Ley 8738

Rosario Administradora  
Sociedad Fiduciaria S.A.  
(en carácter de Fiduciaria)

**Dr. Fernando J. Luciani**  
Presidente



### Fideicomiso Financiero Pla IV

Estado de Resultados Fiduciario  
Correspondiente al ejercicio económico N° 3  
por el periodo de tres meses

iniciado el 1° de enero de 2017 y finalizado el 31 de marzo de 2017  
comparativo con el periodo de tres meses  
iniciado el 1° de enero de 2016 y finalizado el 31 de marzo de 2016

	31.03.17	31.03.16
	\$	\$
Intereses por Créditos por cesión fiduciaria	1.165.840	406.543
Intereses por Valores de Deuda Fiduciaria	(725.729)	-
Cargo por riesgo de incobrabilidad (Anexo E)	(10.673)	(36.148)
<b>Resultados Financieros Generados por Activos:</b>		
Resultado por tenencia de inversiones	100.403	-
Retribución por administración de fondos líquidos	(12.149)	-
Gastos (Anexo H)	(285.228)	(173.237)
Resultado del periodo antes de impuestos - Ganancia	232.464	197.158
Impuesto a las Ganancias (Nota 3.9)	(81.362)	(69.005)
<b>Resultado Neto del periodo - Ganancia</b>	<b>151.102</b>	<b>128.153</b>

Las Notas y Anexos que se acompañan son parte integrante de los estados contables fiduciarios.

Firmado a efectos de su identificación  
Con nuestro informe de fecha 08/05/2017  
**BECHER Y ASOCIADOS S.R.L.**  
C.P.C.E. Prov. Santa Fe - M.N. 7.282

**Dra. Leticia Ebba (Socio)**  
Contador Público (UAFJK)  
C.P.C.E. Prov. Santa Fe - M.N. 17.722 - Ley 8738

Rosario Administradora  
Sociedad Fiduciaria S.A.  
(en carácter de Fiduciario)

**Dr. Fernando J. Luciani**  
Presidente



## Fideicomiso Financiero Inverlease I

Estado de Situación Patrimonial Fiduciario  
Al 31 de marzo de 2017 y al 31 de diciembre de 2016

	31.03.17	31.12.16		31.03.17	31.12.16
	\$	\$		\$	\$
<b>ACTIVO</b>			<b>PASIVO</b>		
<b>ACTIVO CORRIENTE</b>			<b>PASIVO CORRIENTE</b>		
Caja y Bancos (Nota 4.1)	539.942	320.689	Valores de Deuda Fiduciaria (Notas 4.5 y 5)	9.945.204	12.376.241
Inversiones corrientes (Nota 4.2 y Anexo C)	1.515.337	1.456.607	Deudas Fiscales (Notas 4.6 y 5)	26.810	30.543
Creditos por cesion fiduciaria (Notas 4.3 y 5 y Anexo E)	9.936.866	11.003.979	Otras Deudas (Notas 4.7 y 5)	515.908	590.682
Otros Creditos (Notas 4.4 y 5)	9.877	6.201	<b>Total del Pasivo Corriente</b>	<b>10.508.929</b>	<b>12.997.466</b>
<b>Total del Activo Corriente</b>	<b>11.962.022</b>	<b>12.867.476</b>	<b>Total del Pasivo</b>	<b>10.508.929</b>	<b>12.997.466</b>
<b>ACTIVO NO CORRIENTE</b>					
Creditos por cesion fiduciaria (Notas 4.3 y 5 y Anexo E)	2.585.719	4.260.859	<b>PATRIMONIO NETO FIDUCIARIO</b> (según Estado de Evolución del Patrimonio Neto Fiduciario)	<b>4.259.754</b>	<b>4.141.319</b>
Otros Creditos (Notas 4.4 y 5)	219.832	310.600	<b>Total del Pasivo y Patrimonio Neto Fiduciario</b>	<b>14.768.683</b>	<b>17.138.935</b>
<b>Total del Activo No Corriente</b>	<b>2.805.551</b>	<b>4.571.459</b>			
<b>Total del Activo</b>	<b>14.767.573</b>	<b>17.438.935</b>			

Las Notas y Anexos que se acompañan son parte integrante de los estados contables fiduciarios.

Firmado a efectos de su identificación  
Con nuestro informe de fecha 08/05/2017  
**BECHERY ASOCIADOS S.R.L.**  
C.P.C.E. Prov. Santa Fe - M.N. 7.282

Dra. Leticia Ebba (Socio)  
Contador Público (UAFJK.)

C.P.C.E. Prov. Santa Fe - M.N. 17.722 - Ley 8738

Rosario Administradora  
Sociedad Fiduciaria S.A.  
(en carácter de Fiduciario)

Dr. Fernando J. Luciani  
Presidente



## Fideicomiso Financiero Inverlease I

Estado de Resultados Fiduciario  
Correspondiente al ejercicio económico N° 4  
por el periodo de tres meses  
iniciado el 1° de enero de 2017 y finalizado el 31 de marzo de 2017

	31.03.17
	\$
Intereses por Créditos por cesion fiduciaria	1.051.954
Intereses por Valores de Deuda Fiduciaria	(652.397)
Recupero/ Cargo por riesgo de incobrabilidad (Anexo E)	67.301
Bonificaciones Otorgadas	(50.335)
Resultados Financieros Generados por Activos:	
Resultado por tenencia de inversiones	68.930
Honorarios por administración de fondos líquidos	(8.341)
Gastos (Anexo H)	(268.109)
Resultado del periodo antes de impuestos - Ganancia	209.003
Impuesto a las Ganancias (Nota 3.9)	(90.768)
<b>Resultado Neto del periodo - Ganancia</b>	<b>118.235</b>

Las Notas y Anexos que se acompañan son parte integrante de los estados contables fiduciarios.

Firmado a efectos de su identificación  
Con nuestro informe de fecha 08/05/2017  
**BECHERY ASOCIADOS S.R.L.**  
C.P.C.E. Prov. Santa Fe - M.N. 7.282

Dra. Leticia Ebba (Socio)  
Contador Público (UAFJK.)  
C.P.C.E. Prov. Santa Fe - M.N. 17.722 - Ley 8738

Rosario Administradora  
Sociedad Fiduciaria S.A.  
(en carácter de Fiduciario)

Dr. Fernando J. Luciani  
Presidente



### Fideicomiso Financiero Inverlease II

Estado de Situación Patrimonial Fiduciario  
Al 31 de marzo de 2017 y al 31 de diciembre de 2016

	31.03.17	31.12.16		31.03.17	31.12.16
	\$			\$	
<b>ACTIVO</b>			<b>PASIVO</b>		
<b>ACTIVO CORRIENTE</b>			<b>PASIVO CORRIENTE</b>		
Caja y Bancos (Nota 4.1)	108.267	188.425	Valores de Deuda Fiduciaria (Notas 4.5 y 5)	15.642.889	12.552.124
Inversiones Corrientes (Notas 4.2 y Anexo C)	1.878.207	806.711	Deudas Fideicomitidas (Notas 4.6 y 5)	125.634	126.381
Créditos por cesión fiduciaria (Notas 4.3 y 5 y Anexo E)	14.040.499	14.308.934	Otras Deudas (Notas 4.7 y 5)	785.076	67.920
Otros Créditos (Notas 4.4 y 5)	73.928	11.795	<b>Total del Pasivo Corriente</b>	<b>16.553.599</b>	<b>12.746.615</b>
<b>Total del Activo Corriente</b>	<b>16.100.901</b>	<b>15.315.865</b>			
			<b>PASIVO NO CORRIENTE</b>		
<b>ACTIVO NO CORRIENTE</b>			Valores de Deuda Fiduciaria (Notas 4.5 y 5)	2.903.681	-
Créditos por cesión fiduciaria (Notas 4.3 y 5 y Anexo E)	10.630.942	11.917.128	<b>Total del Pasivo No Corriente</b>	<b>2.903.681</b>	<b>-</b>
Otros Créditos (Notas 4.4 y 5)	109.930	94.232	<b>Total del Pasivo</b>	<b>19.457.280</b>	<b>12.746.615</b>
<b>Total del Activo No Corriente</b>	<b>10.740.872</b>	<b>12.011.360</b>			
<b>Total del Activo</b>	<b>26.841.773</b>	<b>27.327.224</b>	<b>PATRIMONIO NETO FIDUCIARIO</b> (según Estado de Evolución del Patrimonio Neto Fiduciario)	<b>7.384.513</b>	<b>15.375.619</b>
			<b>Total del Pasivo y Patrimonio Neto Fiduciario</b>	<b>26.841.773</b>	<b>27.327.224</b>

Las Notas y Anexos que se acompañan son parte integrante de los estados contables fiduciarios.

Firmado a efectos de su identificación  
Con nuestro informe de fecha 08/05/2017  
**BECHER Y ASOCIADOS S.R.L.**  
C.P.C.E. Prov. Santa Fe - M.N. 7.282

**Dra. Leticia Ebba (Socio)**  
Contador Público (U.AJFK.)  
C.P.C.E. Prov. Santa Fe - M.N. 17.722 - Ley 8738

Rosario Administradora  
Sociedad Fiduciaria S.A.  
(en carácter de Fiduciario)

**Dr. Fernando J. Luciani**  
Presidente



### Fideicomiso Financiero Inverlease II

Estado de Resultados Fiduciario  
Correspondiente al ejercicio económico N° 2  
por el periodo de tres meses  
iniciado el 1° de enero de 2017 y finalizado el 31 de marzo de 2017

	31.03.17
	\$
Intereses por Créditos por cesión fiduciaria	1.472.945
Intereses por Valores de Deuda Fiduciaria	(1.060.913)
Cargo por riesgo de incobrabilidad (Anexo E)	(14.120)
Resultados Financieros Generados por Activos:	
Resultado por tenencia de inversiones	81.496
Honorarios por administración de fondos líquidos	(10.673)
Otros Ingresos	6.000
Gastos (Anexo H)	(533.640)
Resultado del periodo antes de impuestos - Pérdida	(58.905)
Impuesto a las Ganancias (Nota 3.9)	15.675
<b>Resultado Neto del periodo - Pérdida</b>	<b>(43.230)</b>

Las Notas y Anexos que se acompañan son parte integrante de los estados contables fiduciarios

Firmado a efectos de su identificación  
Con nuestro informe de fecha 08/05/2017  
**BECHER Y ASOCIADOS S.R.L.**  
C.P.C.E. Prov. Santa Fe - M.N. 7.282

**Dra. Leticia Ebba (Socio)**  
Contador Público (U.AJFK.)  
C.P.C.E. Prov. Santa Fe - M.N. 17.722 - Ley 8738

Rosario Administradora  
Sociedad Fiduciaria S.A.  
(en carácter de Fiduciario)

**Dr. Fernando J. Luciani**  
Presidente

**FIDEICOMISO FINANCIERO "YANAPAI IV"****ESTADO DE SITUACIÓN PATRIMONIAL FIDUCIARIO**

AL 31 DE MARZO DE 2017

Correspondientes al período económico de tres meses, iniciado el 1° de enero de 2017 y finalizado el 31 de marzo de 2017  
Comparativo con ejercicio económico finalizado el 31 de diciembre de 2016.

(En pesos)

	31/03/2017	31/12/2016		31/03/2017	31/12/2016
	\$	\$		\$	\$
<b>ACTIVO FIDUCIARIO</b>			<b>PASIVO FIDUCIARIO</b>		
<b>ACTIVO CORRIENTE FIDUCIARIO</b>			<b>PASIVO CORRIENTE FIDUCIARIO</b>		
Disponibilidades (Nota 4 a y 5.1)	935.035,98	1.067.652,01	Deudas Fiscales (Notas 4 a, 5.4 y 9)	102,43	3.483,15
Créditos (Nota 5.2 y 9)	39.039,64	36.725,08	Otras Deudas (Notas 4 a, 5.6, y 7)	40.170,00	41.138,00
Créditos por cesión fiduciaria (Nota 4 b y c; 5.3, 7 y 9)	2.872.248,64	4.290.417,58	Valores Representativos de Deuda (Notas 2 a y b, 5.5, 7 y 9)	1.902.350,28	3.531.941,12
<b>Total del Activo Corriente Fiduciario</b>	<b>3.846.324,26</b>	<b>5.394.794,67</b>	<b>Total del Pasivo Corriente Fiduciario</b>	<b>1.942.622,71</b>	<b>3.576.562,27</b>
<b>ACTIVO NO CORRIENTE FIDUCIARIO</b>			<b>PASIVO NO CORRIENTE FIDUCIARIO</b>		
Créditos por cesión fiduciaria (Nota 4 b y c; 5.3, 7 y 9)	-	227.920,90	Valores Representativos de Deuda (Notas 2 a y c, 5.5, 7 y 9)	111.868,00	111.868,00
			Deudas Financieras (Notas 2 c, 4 a y h, 5.7 y 9)	275.000,00	275.000,00
<b>Total del Activo no Corriente Fiduciario</b>	<b>-</b>	<b>227.920,90</b>	<b>Total del Pasivo No Corriente Fiduciario</b>	<b>386.868,00</b>	<b>386.868,00</b>
			<b>Total del Pasivo Fiduciario</b>	<b>2.329.490,71</b>	<b>3.963.430,27</b>
<b>Total del Activo Fiduciario</b>	<b>3.846.324,26</b>	<b>5.622.715,57</b>	<b>PATRIMONIO NETO FIDUCIARIO (Según estado respectivo)</b>	<b>1.516.833,55</b>	<b>1.659.285,30</b>
			<b>Total del Pasivo y Patrimonio Neto Fiduciario</b>	<b>3.846.324,26</b>	<b>5.622.715,57</b>

Las notas y los anexos que se acompañan forman parte integrante de estos estados contables.

Firmado a los efectos de su identificación  
Con su sello informo de fecha 09/05/2017  
ESTUDIO VIDAL A.S.  
C.P.C.E.C.A.B.A. - T° 1° F° 116 - R.A.P.UCFA Compañía Fiduciaria Americana S.A.  
FiduciarioDr. Roberto V. Vidal (Socio)  
Contador Público (U.B.A.)  
C.P.C.E.C.A.B.A. - T° 54- F° 108Hector Luis Scarserra  
Vicepresidente  
En ejercicio de la Presidencia**FIDEICOMISO FINANCIERO "YANAPAI IV"****ESTADO DE RESULTADOS FIDUCIARIO**Correspondientes al período económico de tres meses, iniciado el 1° de enero de 2017  
y finalizado el 31 de marzo de 2017. Presentado en forma comparativa con el ejercicio  
finalizado el 31 de marzo de 2016.

(En pesos)

	31/03/2017	31/03/2016
	\$	\$
Intereses generados por los bienes fideicomitidos	277.222,28	646.132,08
menos:		
Gastos de Administración (Anexo I)	-260.266,08	-173.384,05
Gastos de Financiación (Anexo I)	-159.407,95	-594.677,05
<b>Resultado neto del período - Pérdida</b>	<b>-142.451,75</b>	<b>-121.929,02</b>

Las notas y los anexos que se acompañan forman parte integrante de estos estados contables.

Firmado a los efectos de su identificación  
Con su sello informo de fecha 09/05/2017  
ESTUDIO VIDAL A.S.  
C.P.C.E.C.A.B.A. - T° 1° F° 116 - R.A.P.UCFA Compañía Fiduciaria Americana S.A.  
FiduciarioDr. Roberto V. Vidal (Socio)  
Contador Público (U.B.A.)  
C.P.C.E.C.A.B.A. - T° 54- F° 108Hector Luis Scarserra  
Vicepresidente  
En ejercicio de la Presidencia





**FIDEICOMISO FINANCIERO "YANAPAI V"**

**ESTADO DE SITUACIÓN PATRIMONIAL FIDUCIARIO**  
AL 31 DE MARZO DE 2017

Correspondiente al ejercicio económico iniciado el 01 de enero de 2017 y finalizado el 31 de marzo de 2017. Comparativo con ejercicio económico finalizado el 31 de diciembre de 2016.

(En pesos)

	31/03/2017	31/12/2016		31/03/2017	31/12/2016
	\$	\$		\$	\$
<b>ACTIVO FIDUCIARIO</b>			<b>PASIVO FIDUCIARIO</b>		
<b>ACTIVO CORRIENTE FIDUCIARIO</b>			<b>PASIVO CORRIENTE FIDUCIARIO</b>		
Disponibilidades (Nota 4 a y 5.1)	1.864.288,40	1.344.364,99	Deudas Fiscales (Notas 4 a, 5.4 y 9)	75.497,91	25.186,97
Créditos (Nota 5.2 y 9)	14.248,30	-	Otras Deudas (Notas 4 a, 5.6, y 7)	62.219,77	40.000,00
Créditos por cesión fiduciaria (Nota 4 b y c; 5.3, 7 y 9)	11.611.208,54	11.611.407,86	Valores Representativos de Deuda (Notas 2 a y b, 5.5, 7 y 9)	13.580.452,34	15.376.082,06
<b>Total del Activo Corriente Fiduciario</b>	<b>13.489.745,24</b>	<b>12.955.772,85</b>	<b>Total del Pasivo Corriente Fiduciario</b>	<b>13.718.170,02</b>	<b>15.441.269,03</b>
<b>ACTIVO NO CORRIENTE FIDUCIARIO</b>			<b>PASIVO NO CORRIENTE FIDUCIARIO</b>		
Créditos por cesión fiduciaria (Nota 4 b y c; 5.3, 7 y 9)	4.675.050,52	6.992.616,58	Valores Representativos de Deuda (Notas 2 a y c, 5.5, 7 y 9)	194.297,00	194.297,00
			Deudas Financieras (Notas 2 c, 4 a y h, 5.7 y 9)	380.000,00	380.000,00
			<b>Total del Pasivo No Corriente Fiduciario</b>	<b>574.297,00</b>	<b>574.297,00</b>
<b>Total del Activo no Corriente Fiduciario</b>	<b>4.675.050,52</b>	<b>6.992.616,58</b>	<b>Total del Pasivo Fiduciario</b>	<b>14.292.467,02</b>	<b>16.015.566,03</b>
<b>Total del Activo Fiduciario</b>	<b>18.164.795,76</b>	<b>19.948.389,43</b>	<b>PATRIMONIO NETO FIDUCIARIO (Segun estado respectivo)</b>	<b>3.872.328,74</b>	<b>3.932.823,40</b>
			<b>Total del Pasivo y Patrimonio Neto Fiduciario</b>	<b>18.164.795,76</b>	<b>19.948.389,43</b>

Las notas y los anexos que se acompañan forman parte integrante de estos estados contables.

Firmado a los efectos de su identificación  
Con suavero informe de fecha 09/05/2017  
**ESTUDIO VIDAL A.S.**  
C.P.C.E.C.A.B.A. - T° 1° F° 116 - R.A.P.U.

CFA Compañía Fiduciaria Americana S.A.  
Fiduciario

Dr. Roberto V. Vidal (Socio)  
Comandante Público (U.B.A.)  
C.P.C.E.C.A.B.A. - T° 1° F° 108

Hector Luis Scarserra  
Vicepresidente  
En ejercicio de la Presidencia

**FIDEICOMISO FINANCIERO "YANAPAI V"**

**ESTADO DE RESULTADOS FIDUCIARIO**

Correspondiente al ejercicio económico iniciado el 01 de enero de 2017 y finalizado el 31 de marzo de 2017.

(En pesos)

	31/03/2017
	\$
Intereses generados por los bienes fideicomitidos	1.015.124,29
menos:	
Gastos de Administración (Anexo I)	-227.850,24
Gastos de Financiación (Anexo I)	-875.948,87
Resultado de operaciones - Pérdida	-88.674,82
más	
Otros Ingresos (Nota 5.8)	28.180,16
<b>Resultado neto del periodo - Pérdida</b>	<b>-60.494,66</b>

Las notas y los anexos que se acompañan forman parte integrante de estos estados contables.

Firmado a los efectos de su identificación  
Con suavero informe de fecha 09/05/2017  
**ESTUDIO VIDAL A.S.**  
C.P.C.E.C.A.B.A. - T° 1° F° 116 - R.A.P.U.

CFA Compañía Fiduciaria  
Americana S.A.  
Fiduciario

Dr. Roberto V. Vidal (Socio)  
Comandante Público (U.B.A.)  
C.P.C.E.C.A.B.A. - T° 1° F° 108

Hector Luis Scarserra  
Vicepresidente  
En ejercicio de la Presidencia



**GPS FIDUCIARIA S.A. – FIDUCIARIO**  
**Fideicomiso Financiero Credinámico V**  
**Estados Contables Fiduciarios al 31 de marzo de 2017**

**ESTADO DE SITUACIÓN PATRIMONIAL FIDUCIARIO**  
Correspondiente al período de tres meses iniciado el 1 de enero y finalizado el 31 de marzo de 2017  
presentado en forma comparativa con el ejercicio anterior  
Expresado en pesos – Notas 2.a. y 2.b.

	31/03/2017	31/12/2016		31/03/2017	31/12/2016
<b>ACTIVO</b>			<b>PASIVO</b>		
<b>ACTIVO CORRIENTE</b>			<b>PASIVO CORRIENTE</b>		
Caja y bancos – Nota 3.a.	820	642	Valores de Deuda Fiduciaria (V.D.F.) – Nota 3.e.	13.483.040	12.998.823
Créditos – Nota 3.b.	1.161.508	1.161.508	Cuentas por pagar – Nota 3.f.	454.640	384.856
Otros créditos – Nota 3.c.	188.927	188.291	Otras deudas – Nota 3.g.	1.623.824	1.613.424
<b>Total del activo corriente</b>	<b>1.351.255</b>	<b>1.350.441</b>	<b>Total del pasivo corriente</b>	<b>15.561.504</b>	<b>14.997.103</b>
<b>ACTIVO NO CORRIENTE</b>			<b>PASIVO NO CORRIENTE</b>		
Otros créditos – Nota 3.d.	1.078.239	1.078.239	<b>Total del pasivo no corriente</b>	-	-
<b>Total del activo no corriente</b>	<b>1.078.239</b>	<b>1.078.239</b>	<b>Total del pasivo</b>	<b>15.561.504</b>	<b>14.997.103</b>
<b>Total del activo</b>	<b>2.429.494</b>	<b>2.428.680</b>	Patrimonio neto – según estado respectivo	(13.132.010)	(12.568.423)
			<b>Total del pasivo y patrimonio neto</b>	<b>2.429.494</b>	<b>2.428.680</b>

Las Notas 1 a 10 y Anexo I que se acompañan son parte integrante de estos estados contables fiduciarios.

Firmado a los efectos de su identificación con mi informe de revisión limitada de fecha 10/05/2017

Martín Apúres Mirri  
Contador Público (U.A.D.E.)  
C.P.C.E.C.A.B.A. T° 265 F° 65

José Rogelio Llambi  
Presidente  
GPS Fiduciaria S.A.  
Actuando como Fiduciario  
-y no a título personal-

-5-

**GPS FIDUCIARIA S.A. – FIDUCIARIO**  
**Fideicomiso Financiero Credinámico V**  
**Estados Contables Fiduciarios al 31 de marzo de 2017**

**ESTADO DE RESULTADOS FIDUCIARIO**  
Correspondiente al período de tres meses iniciado el 1 de enero y finalizado el 31 de marzo de 2017  
presentado en forma comparativa con igual período del ejercicio anterior  
Expresado en pesos – Notas 2.a. y 2.b.

	2017	2016
Intereses sobre créditos	-	-
Intereses sobre V.D.F.	(484.216)	(485.829)
Cargo por incobrabilidad	-	-
Gastos de administración – Nota 3.h.	(79.371)	(79.809)
<b>Resultado antes de impuesto a las ganancias (I.I.G.G.)</b>	<b>(563.587)</b>	<b>(565.638)</b>
I.I.G.G. – Nota 6.a.	-	-
<b>Resultado del período – pérdida</b>	<b>(563.587)</b>	<b>(565.638)</b>

Las Notas 1 a 10 y Anexo I que se acompañan son parte integrante de estos estados contables fiduciarios.

Firmado a los efectos de su identificación con mi informe de revisión limitada de fecha 10/05/2017

Martín Apúres Mirri  
Contador Público (U.A.D.E.)  
C.P.C.E.C.A.B.A. T° 265 F° 65

José Rogelio Llambi  
Presidente  
GPS Fiduciaria S.A.  
Actuando como Fiduciario  
-y no a título personal-

-6-



**GPS FIDUCIARIA S.A. – FIDUCIARIO**  
**Fideicomiso Financiero Credinámico VI**  
**Estados Contables Fiduciarios al 31 de marzo de 2017**

**ESTADO DE SITUACIÓN PATRIMONIAL FIDUCIARIO**

Correspondiente al período de tres meses iniciado el 1 de enero y finalizado el 31 de marzo de 2017  
 presentado en forma comparativa con el ejercicio anterior  
 Expresado en pesos – Notas 2.a. y 2.b.

	31/03/2017	31/12/2016		31/03/2017	31/12/2016
<b>ACTIVO</b>			<b>PASIVO</b>		
<b>ACTIVO CORRIENTE</b>			<b>PASIVO CORRIENTE</b>		
Caja y bancos – Nota 3.a.	1.073	2.492	Valores de Deuda Fiduciaria (V.D.F.) – Nota 3.e.	24.691.955	23.786.190
Créditos – Nota 3.b.	2.557.109	2.557.109	Cuentas por pagar – Nota 3.f.	394.420	322.233
Otros créditos – Nota 3.c.	328.805	328.487	Otras deudas – Nota 3.g.	3.592.720	3.588.420
<b>Total del activo corriente</b>	<b>2.886.987</b>	<b>2.888.088</b>	<b>Total del pasivo corriente</b>	<b>28.679.095</b>	<b>27.696.843</b>
<b>ACTIVO NO CORRIENTE</b>			<b>PASIVO NO CORRIENTE</b>	-	-
Otros créditos – Nota 3.d.	1.804.843	1.804.843	<b>Total del pasivo no corriente</b>	-	-
<b>Total del activo no corriente</b>	<b>1.804.843</b>	<b>1.804.843</b>	<b>Total del pasivo</b>	<b>28.679.095</b>	<b>27.696.843</b>
<b>Total del activo</b>	<b>4.691.830</b>	<b>4.692.931</b>	Patrimonio neto – según estado respectivo	(23.987.265)	(23.003.912)
			<b>Total del pasivo y patrimonio neto</b>	<b>4.691.830</b>	<b>4.692.931</b>

Las Notas 1 a 10 y Anexo I que se acompañan son parte integrante de estos estados contables fiduciarios.

Firmado a los efectos de su identificación con mi informe de revisión limitada de fecha 10/05/2017

Martín Andrés Mirri  
 Contador Público (U.A.D.E.)  
 C.P.C.E.C.A.B.A. T° 265 F° 65

José Rogelio Llambi  
 Presidente  
 GPS Fiduciaria S.A.  
 Actuando como Fiduciario  
 -y no a título personal-

**GPS FIDUCIARIA S.A. – FIDUCIARIO**  
**Fideicomiso Financiero Credinámico VI**  
**Estados Contables Fiduciarios al 31 de marzo de 2017**

**ESTADO DE RESULTADOS FIDUCIARIO**

Correspondiente al período de tres meses iniciado el 1 de enero y finalizado el 31 de marzo de 2017  
 presentado en forma comparativa con igual período del ejercicio anterior  
 Expresado en pesos – Notas 2.a. y 2.b.

	31/03/2017	31/03/2016
Intereses sobre créditos	-	-
Intereses sobre V.D.F.	(905.764)	(932.006)
Cargo por incobrabilidad	-	-
Gastos de administración – Nota 3.h.	(77.589)	(129.100)
<b>Resultado antes de impuesto a las ganancias (I.I.G.G.)</b>	<b>(983.353)</b>	<b>(1.061.106)</b>
I.I.G.G. – Nota 6.a.	-	-
<b>Resultado del período – pérdida</b>	<b>(983.353)</b>	<b>(1.061.106)</b>

Las Notas 1 a 10 y Anexo I que se acompañan son parte integrante de estos estados contables fiduciarios.

Firmado a los efectos de su identificación con mi informe de revisión limitada de fecha 10/05/2017

Martín Andrés Mirri  
 Contador Público (U.A.D.E.)  
 C.P.C.E.C.A.B.A. T° 265 F° 65

José Rogelio Llambi  
 Presidente  
 GPS Fiduciaria S.A.  
 Actuando como Fiduciario  
 -y no a título personal-



Los Estados Financieros completos se encuentran publicados en [www.cnv.gob.ar](http://www.cnv.gob.ar) ítem “Información Financiera – Pymes”.

**INTEK S.A.**

Viamonte 352 – Piso 7° - Ciudad Autónoma de Buenos Aires

Número de Registro en la Inspección General de Justicia: 1.719.016

**BALANCE GENERAL**

Periodo intermedio de 3 meses, iniciado el 1° de Enero de 2017 y finalizado el 31 de Marzo de 2017

comparativo con el mismo periodo intermedio del ejercicio anterior (31 de Marzo de 2016)

Ejercicio Económico N° 15 que finalizará el 31 de Diciembre de 2017.

(Cifras expresadas en pesos)

ACTIVO	31/03/2017	31/03/2016
<b>ACTIVO CORRIENTE</b>		
Caja y Bancos (Nota 2.1)	9.480.164	8.854.995
Créditos por Ventas (Nota 2.2)	13.017.904	5.490.599
Otros Créditos (Nota 2.3)	23.208.415	13.457.313
Bienes de Cambio (Nota 2.4)	21.023.602	8.524.501
Gastos Diferidos (Nota 2.5)	1.707.545	1.242.643
<b>Total Activo Corriente</b>	<b>68.437.630</b>	<b>37.570.050</b>
<b>ACTIVO NO CORRIENTE</b>		
Otros Créditos (Nota 2.6)	129.200	35.000
Bienes de Uso (Anexo I)	24.781.862	5.025.979
Bienes Intangibles (Anexo II)	100.692	77.905
Gastos Diferidos (Nota 2.7)	249.360	-
<b>Total Activo No Corriente</b>	<b>25.261.114</b>	<b>5.138.885</b>
<b>TOTAL DEL ACTIVO</b>	<b>93.698.744</b>	<b>42.708.935</b>

PASIVO	31/03/2017	31/03/2016
<b>PASIVO CORRIENTE</b>		
Deudas Comerciales (Nota 2.8)	4.821.307	4.640.774
Deudas Bancarias y Financieras (Nota 2.9)	50.930.840	21.485.565
Deudas Sociales y Remuneraciones (Nota 2.10)	1.366.852	1.028.175
Deudas Fiscales (Nota 2.11)	1.390.645	172.020
Otras Deudas (Nota 2.12)	925.310	503.284
<b>Total Pasivo Corriente</b>	<b>59.434.954</b>	<b>27.829.818</b>
<b>PASIVO NO CORRIENTE</b>		
Deudas Bancarias y Financieras (Nota 2.13)	4.577.948	4.220.788
Deudas Fiscales (Nota 2.14)	917.658	-
<b>Total Pasivo No Corriente</b>	<b>5.495.606</b>	<b>4.220.788</b>
<b>Total Pasivo</b>	<b>64.930.560</b>	<b>32.050.606</b>
<b>PATRIMONIO NETO (s/ estado respectivo)</b>	<b>28.768.184</b>	<b>10.658.329</b>
<b>TOTAL PASIVO MAS PATRIMONIO NETO</b>	<b>93.698.744</b>	<b>42.708.935</b>

Las notas 1 a 4 y los anexos I a VI que se acompañan forman parte integrante de este estado.

Firmado a los efectos de su identificación con mi informe de fecha 11 de Mayo de 2017

Dr. Marcelo N. Wainstein  
Contador Público (UBA)  
T° CX - F° 218 - C.P.C.E.C.A.B.A.  
Síndico

Saúl Dienciolski  
Presidente



**INTEK S.A.**  
Viamonte 352 – Piso 7° - Ciudad Autónoma de Buenos Aires  
Número de Registro en la Inspección General de Justicia: 1.719.016

#### ESTADO DE RESULTADOS

Período intermedio de 3 meses, iniciado el 1° de Enero de 2017 y finalizado el 31 de Marzo de 2017  
comparativo con el mismo período intermedio del ejercicio anterior (31 de Marzo de 2016)  
Ejercicio Económico N° 15 que finalizará el 31 de Diciembre de 2017.  
(Cifras expresadas en pesos)

CONCEPTOS	31/03/2017	31/03/2016
Ingresos por Ventas (Nota 2.15)	10.883.479	2.503.658
Costo de Ventas (Anexo IV)	-4.941.176	-1.816.427
<b>Ganancia Bruta</b>	<b>5.942.303</b>	<b>687.232</b>
Gastos de Comercialización (Anexo III)	-5.512.642	-2.804.168
Gastos de Administración (Anexo III)	-10.680.416	-7.199.646
<b>Sub Total</b>	<b>-10.250.755</b>	<b>-9.316.582</b>
Resultados Finan y por Tenencia (Nota 2.17) (Anexo III)	-6.010.372	-7.574.126
<b>Resultado Ordinario</b>	<b>-16.261.127</b>	<b>-16.890.708</b>
Otros Ingresos y Egresos (Nota 2.16)	23.700	1.631
<b>Resultado antes de Impuesto a las Ganancias</b>	<b>-16.237.427</b>	<b>-16.889.077</b>
Impuesto a las Ganancias (Nota 2.18)	5.683.100	5.911.177
<b>RESULTADO FINAL (Pérdida)</b>	<b>-10.554.327</b>	<b>-10.977.900</b>

Las notas 1 a 4 y los anexos I a VI que se acompañan forman parte integrante de este estado.

Firmado a los efectos de su identificación con mi informe  
de fecha 11 de Mayo de 2017

Dr. Marcelo N. Wainstein  
Contador Público (UBA)  
T° CX - F° 218 - C.P.C.E.C.A.B.A.  
Síndico

Saúl Dzienciolski  
Presidente



INDO S.A.  
Av. José Ignacio de la Roza 125 (Este) - 4to Piso - Capital - San Juan

Reg. Púb. de Comercio N° 1999  
Insp. Gral. Pers. Jurídicas N° 1495

**ESTADO DE SITUACION PATRIMONIAL**  
Al 31 de marzo del 2017, comparativo con el ejercicio anterior

Rubros	N	An	Actual	Anterior	Rubros	N	An	Actual	Anterior
<b>ACTIVO</b>					<b>PASIVO</b>				
<b>Activo corriente</b>					<b>Pasivo corriente</b>				
Disponibilidades	3.1		1.042.188	1.353.240	Deudas comerciales	3.8		5.761.168	5.113.402
Inversiones	3.2	I	7.892.799	3.612.415	Deudas financieras	3.9		8.453.920	6.991.997
Créditos comerciales	3.3	IV	57.016.047	41.600.739	Deudas laborales	3.10		796.412	682.335
Otros créditos	3.4		3.142.899	38.480	Deudas fiscales	3.11		6.166.226	5.722.158
Bienes de cambio	3.5	VI	18.796	83.833	Otras deudas	3.12		3.619.537	117.090
Otros activos									
<b>Total activo corriente</b>			<b>68.912.729</b>	<b>46.688.707</b>	<b>Total pasivo corriente</b>			<b>24.796.253</b>	<b>18.626.982</b>
<b>Activo no corriente</b>					<b>Pasivo no corriente</b>				
Créditos comerciales	3.6	IV	54.369		Deudas comerciales				
Otros créditos	3.7		1.286.233	928.093	Deudas financieras	3.13		4.900.000	1.500.000
Propiedades de inversión					Deudas laborales				
Bienes de cambio					Deudas fiscales				
Bienes de uso		II	274.764	279.143	Otras deudas	3.14		76.500	76.500
Activos intangibles					Provisiones				
					<b>Total pasivo no corriente</b>			<b>4.976.500</b>	<b>1.576.500</b>
<b>Total activo no corriente</b>			<b>1.615.386</b>	<b>1.207.236</b>	<b>Total pasivo</b>			<b>29.772.753</b>	<b>20.203.482</b>
<b>PATRIMONIO NETO</b>					<b>PATRIMONIO NETO</b>				
<b>Total activo</b>					<b>Según estado respectivo</b>				
			<b>70.528.115</b>	<b>47.895.943</b>		6		<b>40.755.352</b>	<b>27.692.461</b>
					<b>Total pasivo y patrimonio neto</b>			<b>70.528.115</b>	<b>47.895.943</b>

Firmado a efectos de su identificación con mi informe de fecha 12-05-2017

S. Rodrigo Sebastianelli  
Cont. Púb. UDA Mat. 1674 CPCEJ

Las notas y los Anexos I, II, IV, VI y VII forman parte integrante de estos estados contables

Alberto B. Zumino  
Síndico Titular

Consejo Profesional de Ciencias Económicas San Juan  
Lucas Luis Vallejo  
Presidente

INDO S.A.  
Av. José Ignacio de la Roza 125 (Este) - 4to Piso - Capital - San Juan

Reg. Púb. de Comercio N° 1999  
Insp. Gral. Pers. Jurídicas N° 1495

**ESTADO DE RESULTADOS**  
Al 31 de marzo del 2017, comparativo con el periodo intermedio finalizado el 31 de marzo de 2016

Rubros	N	An	Actual	Anterior
Ventas netas		VI	46.975.452	33.421.158
Costo de ventas		VI	-21.805.353	-13.556.012
<b>Resultado bruto</b>			<b>25.169.099</b>	<b>19.865.146</b>
Gastos de comercialización		VII	-2.989.894	-2.177.691
Gastos de administración		VII	-2.594.975	-2.269.639
Resultado de inversiones en entes relacionados				
Resultados financieros y por tenencia	4.1		-1.460.177	-1.611.441
Otros ingresos y egresos	4.2		3.578.025	2.225.779
Resultado antes de impuesto a las ganancias			21.702.078	16.031.954
Impuesto a las ganancias	5		-7.639.186	-5.634.768
<b>Resultado de las operaciones ordinarias</b>			<b>14.062.892</b>	<b>10.397.186</b>
Resultado de las operaciones extraordinarias				
<b>Resultado final</b>			<b>14.062.892</b>	<b>10.397.186</b>

Firmado a efectos de su identificación con mi informe de fecha 12-05-2017

S. Rodrigo Sebastianelli  
Cont. Púb. UDA Mat. 1674 CPCEJ

Las notas y los Anexos I, II, IV, VI y VII forman parte integrante de estos estados contables

Alberto B. Zumino  
Síndico Titular

INDO S.A.  
Lucas Luis Vallejo  
Presidente



DENOMINACION DE LA SOCIEDAD:		<b>REGIONAL TRADE S.A.</b>			
		ESTADO DE SITUACION PATRIMONIAL AL		<b>31.03.2017</b>	
		31.03.2017	31.12.2016	31.03.2017	31.12.2016
<b>ACTIVO</b>			<b>PASIVO</b>		
<b>ACTIVO CORRIENTE</b>			<b>PASIVO CORRIENTE</b>		
CAJA Y BANCOS (Nota N° 7)	547.073,48	792.763,15	DEUDAS FINANCIERAS (Nota N° 12)	88.310.620,31	65.211.561,15
INVERSIONES (Nota N° 8)	51.428,51	51.528,63	DEUDAS COMERCIALES (Nota N° 13)	23.430.378,52	42.374.709,67
CREDITOS POR VENTAS (Nota N° 9)	62.805.432,94	72.012.108,01	DEUDAS FISCALES (Nota N° 14)	11.247.452,53	9.250.311,95
OTROS CREDITOS (Nota N° 10)	30.958.756,81	20.501.178,48	DEUDAS SOCIALES (Nota N° 15)	2.513.387,04	2.058.241,22
BIENES DE CAMBIO (Nota N° 11)	114.621.675,63	105.927.095,84	OTRAS DEUDAS (Nota N° 16)	101.245,33	93.301,23
			ANTICIPOS DE CLIENTES (Nota N° 17)	557.243,08	1.274.508,65
<b>Total Activo Corriente</b>	<b>208.984.367,37</b>	<b>199.284.674,11</b>	<b>Total Pasivo Corriente</b>	<b>126.160.326,81</b>	<b>120.262.633,87</b>
<b>ACTIVO NO CORRIENTE</b>			<b>PASIVO NO CORRIENTE</b>		
BIENES DE USO (Anexo II)	14.226.722,68	14.352.210,17	DEUDAS FINANCIERAS (Nota N° 12)	2.834.532,93	3.590.877,26
ACTIVOS INTANGIBLES (Anexo III)	605.695,29	633.111,29	OTRAS DEUDAS (Nota N° 16)	1.856.071,49	1.856.071,49
PARTICIPACION EN SOCIEDADES (Anexo I)	2.342.089,16	1.957.780,30	<b>Total Pasivo No Corriente</b>	<b>4.690.604,42</b>	<b>5.446.948,75</b>
<b>Total Activo no Corriente</b>	<b>17.174.507,13</b>	<b>16.943.101,76</b>	<b>Total del Pasivo</b>	<b>130.850.931,23</b>	<b>125.709.582,62</b>
<b>Total del Activo</b>	<b>226.158.874,50</b>	<b>216.227.775,87</b>	<b>PATRIMONIO NETO</b>		
			Según Estado respectivo	95.307.943,27	90.518.193,25
			<b>Total Pasivo y Patrimonio Neto</b>	<b>226.158.874,50</b>	<b>216.227.775,87</b>

Las notas 1 a 26 adjuntas y los anexos I, II, III, V, VI y VII forman parte integrante de estos EE.CC.  
Firmado al sólo efecto de su identificación. Leer nuestro informe de fecha 10.05.2017

HERIBERTO BARRETTA  
CONTADOR PUBLICA NACIONAL  
LEY 8.738 - MATRICULA No. 14.235  
C.P.C.E. Prof. de SANTA FE

C.P.N. JOSE LUIS RENZULLI  
SINDICO

SR. RODOLFO A. MORCILLO  
PRESIDENTE

SR. JOSE LUIS A. MOTTALI  
DIRECTOR

SR. ALFREDO E. BIANCHI  
SINDICO



DENOMINACION DE LA SOCIEDAD:		REGIONAL TRADE S.A.	
ESTADO DE RESULTADOS			
CORRESPONDIENTE AL EJERCICIO FINALIZADO EL:	31.03.2017	31.03.2016	
INGRESOS NETOS DE VENTAS (Nota Nro. 20)	93.803.638,51	90.451.504,78	
COSTO DE VENTAS (Anexo VI y Nota Nro.20)	<u>(54.792.755,76)</u>	<u>(52.499.067,08)</u>	
<b>RESULTADO BRUTO</b>	<b>39.010.882,75</b>	<b>37.952.437,70</b>	
Menos Gastos de:			
ADMINISTRACIÓN (Anexo VII)	(4.616.051,64)	(3.538.589,44)	
COMERCIALIZACIÓN (Anexo VII)	(18.149.745,87)	(15.493.562,51)	
INDUSTRIA (Anexo VII)	(891.116,31)	(1.467.732,40)	
OTROS GASTOS (Anexo VII)	(591.918,35)	(618.031,91)	
<b>RESULTADO DE LA EXPLOTACIÓN</b>	<b>14.762.050,58</b>	<b>16.834.521,44</b>	
RESULTADO DE INVERSIONES PERMANENTES (Nota Nro. 21.1)	384.308,86	-	
OTROS INGRESOS y EGRESOS NETOS (Nota Nro. 21.2)	101.083,63	498.295,36	
<b>RESULTADO ANTES DE RESULTADOS FINANCIEROS</b>	<b>15.247.443,07</b>	<b>17.332.816,80</b>	
<b>RESULTADO FINANCIERO Y POR TENENCIA</b>			
Generados por activos (Nota Nro. 21.3)	(1.299.678,62)	2.593.044,58	
Generados por pasivos (Nota Nro. 21.3)	(6.526.253,60)	(1.386.565,46)	
<b>RESULTADO ORDINARIO ANTES DE IMP. A LAS GANANCIAS</b>	<b>7.421.510,85</b>	<b>18.539.295,92</b>	
RESULTADOS EXTRAORDINARIOS (Nota Nro. 21.4)	-	-	
<b>RESULTADO ANTES DE IMPUESTO A LAS GANANCIAS</b>	<b>7.421.510,85</b>	<b>18.539.295,92</b>	
IMPUESTO A LAS GANANCIAS (Nota Nro. 5 y 23)	<u>(2.631.760,84)</u>	<u>(6.546.460,41)</u>	
<b>RESULTADO FINAL DEL EJERCICIO (GANANCIA)</b>	<b>4.789.750,01</b>	<b>11.992.835,51</b>	

  
NERINA R. BARETTA  
CONTABILISTA PUBLICA NACIONAL  
LEY 6.738 - MATRICULA Nro. 14.236  
C.P.C.E. Prov. de SANTA FE

  
SR. RODOLFO A. MORCILLO  
PRESIDENTE

  
SR. ABELARDO MOTTALI  
DIRECTOR

  
C.P.N. JOSE LUIS RENZULLI  
SINDICO

  
C.P.N. ALFREDO E. BIANCHI  
DIRECTOR

Las notas 1 a 26 adjuntas y los anexos I, II, III, V, VI y VII forman parte integrante de estos EE.CC.  
Firmado al sólo efecto de su identificación. Leer nuestro informe de fecha 10.05.2017





**EDISUR S.A.**

Av. Rogelio Nores Martínez 2649 7° D - Barrio Jardín - C.P. 5014 - Córdoba

**ESTADO DE SITUACIÓN PATRIMONIAL AL 31/03/2017**  
Comparativo con ejercicio finalizado el 31/12/2016


Cifras expresadas en Pesos

ACTIVO	31/03/2017	31/12/2016	PASIVO	31/03/2017	31/12/2016
<b>ACTIVO CORRIENTE</b>			<b>PASIVO CORRIENTE</b>		
Disponibilidades (Nota 1)	65.589.907,64	83.917.717,35	Deudas Comerciales (Nota 7)	55.168.842,58	57.761.248,08
Créditos por Ventas (Nota 2)	127.811.636,72	124.648.522,13	Remun. y Cargas Sociales (Nota 8)	8.739.491,87	5.582.875,40
Otros Créditos (Nota 3)	28.283.215,32	26.831.260,14	Cargas Fiscales (Nota 9)	33.340.279,76	13.167.980,91
Inversiones (Nota 4)	213.756,03	240.812,32	Anticipos de Clientes (Nota 10)	55.053.743,88	103.498.714,80
Bienes de Cambio (Nota 5)	168.213.431,18	219.531.335,29	Préstamos (Nota 11)	55.638.007,71	38.173.525,40
Otros Activos (Nota 6)	69.167,91	69.167,91	Otras Deudas (Nota 12)	32.386.700,19	73.257.236,28
<b>TOTAL ACTIVO CORRIENTE</b>	<b>390.281.114,80</b>	<b>455.238.815,14</b>	<b>TOTAL PASIVO CORRIENTE</b>	<b>240.327.065,99</b>	<b>291.441.580,87</b>
<b>ACTIVO NO CORRIENTE</b>			<b>PASIVO NO CORRIENTE</b>		
Créditos por Ventas (Nota 2)	10.242.081,86	17.504.214,09	Deudas Comerciales (Nota 7)	23.673.294,40	4.888.202,22
Otros Créditos (Nota 3)	12.350.019,32	13.542.142,13	Cargas Fiscales (Nota 9)	130.453.944,30	136.181.630,26
Inversiones (Nota 4)	53.252.714,02	58.107.410,20	Anticipos de Clientes (Nota 10)	105.834.565,85	101.866.232,83
Bienes de Cambio (Nota 5)	464.212.113,62	439.894.876,44	Préstamos (Nota 11)	116.715.579,53	125.846.174,70
Otros Activos (Nota 6)	58.442.590,33	52.407.941,87	Otras Deudas (Nota 12)	113.591.842,82	141.847.901,01
Bienes de Uso (Anexo A)	77.718.544,88	69.683.654,85			
Activos Intangibles (Anexo B)	64.567,50	71.060,00	<b>TOTAL PASIVO NO CORRIENTE</b>	<b>490.269.226,90</b>	<b>510.630.141,02</b>
<b>TOTAL ACTIVO NO CORRIENTE</b>	<b>676.282.631,53</b>	<b>651.211.299,58</b>	<b>TOTAL PASIVO</b>	<b>730.596.292,89</b>	<b>802.071.721,89</b>
			<b>PATRIMONIO NETO</b>		
			(según estado correspondiente)	<b>335.967.453,44</b>	<b>304.378.392,83</b>
<b>TOTAL ACTIVO</b>	<b>1.066.563.746,33</b>	<b>1.106.450.114,72</b>	<b>TOTAL PASIVO + PN</b>	<b>1.066.563.746,33</b>	<b>1.106.450.114,72</b>

Las Notas y los Anexos que se acompañan, forman parte integrante de estos Estados Contables.

Véase mi informe de fecha 05 de mayo de 2017

  
PABLO L. CRESPO  
Contador Público U.N.C.  
Matriculada Nro. 10.08290.4  
C.P.C.E. Córdoba

  
RUBEN H. BECCACECE  
Presidente



**EDISUR S.A.**

Av. Rogello Nores Martínez 2649 7° D - Barrio Jardín - C.P. 5014 - Córdoba

**ESTADO DE RESULTADOS**  
**POR EL PERIODO DE TRES MESES INICIADO EL 01/01/2017 Y FINALIZADO EL 31/03/2017**

Cifras Expresadas en Pesos

	<u>31/03/2017</u>
Ingresos por Ventas	170.257.145,94
Costo de Ventas (Anexo F)	(113.288.729,15)
Resultado Bruto	<u>56.968.416,79</u>
Resultado por Valuación de Bienes de Cambio al Valor Neto de Realización (Nota 15)	2.959.479,52
Gastos de Administración (Anexo H)	(2.004.162,69)
Gastos de Comercialización (Anexo H)	(14.836.064,77)
Resultados de Inversiones en entes relacionados (Nota 4, Anexo C)	(597.129,56)
Resultados Financieros y por Tenencia	
Generados por Activos (Nota 13)	15.367.365,26
Generados por Pasivos (Nota 13)	(166.825,22)
Otros Ingresos y Egresos (Nota 14)	(8.801.348,24)
Resultado antes del Impuesto a las Ganancias	<u>48.889.731,09</u>
Impuesto a las Ganancias (Nota 20 b)	(17.300.670,48)
<b>Resultado del ejercicio: Ganancia</b>	<u><b>31.589.060,61</b></u>
<b>Resultado por acción ordinaria</b>	
Cantidad de Acciones	990.000
Resultado por Acción (Básico)	31,91

Las Notas y los Anexos que se acompañan, forman parte integrante de estos Estados Contables.

Véase mi Informe de fecha 09 de mayo de 2017

PABLO L. CRESPO  
Contador Público U.N.C.  
Matrícula Nro. 10.08290.4  
C.P.C.E. Córdoba

RUBEN H. BECCACECE  
Presidente



Los Estados Financieros completos se encuentran publicados en [www.cnv.gov.ar](http://www.cnv.gov.ar) ítem “Información Financiera – Fiduciarios”.

<b>PILAY S.A.</b>		
<b>ESTADO DE SITUACION PATRIMONIAL POR EL PERIODO INTERMEDIO INICIADO EL 1 DE JULIO DE 2016 Y FINALIZADO EL 31 DE MARZO DE 2017</b>		
<b>CIFRAS EXPRESADAS EN PESOS</b>		
<b>ACTIVO</b>	<b>31/03/2017</b>	<b>30/06/2016</b>
<b><u>Activo corriente</u></b>		
Caja y Bancos (Nota 2.a, 3 y Anexo G)	9.769.582,20	8.311.116,36
Inversiones (Nota 2.b, y Anexo D)	0,00	220.568,49
Otros Créditos (Nota 2.c y 4 y Anexo E)	29.661.813,18	27.759.160,85
Bienes de Cambio (Nota 2.d y 5)	2.202.169,25	1.540.567,87
<b>Total de activo corriente</b>	<b><u>41.633.564,63</u></b>	<b><u>37.831.413,57</u></b>
<b><u>Activo no corriente</u></b>		
Otros Créditos (Nota 2.c y 4 y Anexo E)	87.234,64	5.962.054,06
Bienes de Cambio (Nota 2.d y 5)	55.546.495,98	54.554.240,94
Bienes de Uso (Nota 2.e y Anexo A)	63.617.529,47	37.768.043,71
Activos Intangibles (Nota 2.f y Anexo B)	615.170,83	950.892,89
Inversiones (Nota 2.b y 12 y Anexo C)	51.200,00	51.200,00
<b>Total de activo no corriente</b>	<b><u>119.917.630,92</u></b>	<b><u>99.286.431,60</u></b>
<b>TOTAL DEL ACTIVO</b>	<b><u>161.551.195,55</u></b>	<b><u>137.117.845,17</u></b>

<b>Dr. JAVIER VIGO</b> PRESIDENTE	<b>C.P.N. Jorge Luis Manzanero</b> Mat. 4933 - por Comisión Fiscalizadora	<b>Jorgelina Ceconi</b> Contador Público Matrícula #195 - Ley 8736 C.P.C.E. - Santa Fe
Las notas y anexos forman parte de estos estados Firmado al solo efecto de su identificación Ver mi dictamen de fecha 2 de mayo de 2017		



PILAY S.A.

ESTADO DE SITUACION PATRIMONIAL POR EL PERIODO INTERMEDIO INICIADO EL 1 DE JULIO DE 2016 Y  
FINALIZADO EL 31 DE MARZO DE 2017

CIFRAS EXPRESADAS EN PESOS

PASIVO	31/03/2017	30/06/2016
<b><u>Pasivo corriente</u></b>		
Deudas Comerciales (Nota 2.c y 6)	2.971.831,59	8.405.221,26
Deudas Bancarias (Nota 2.c y 7)	8.518.130,25	6.503.945,50
Otras Cuentas por Pagar (Nota 2.c y 8)	24.384.116,01	20.312.999,79
Cargas Fiscales (Nota 2.c y 9)	6.716.791,29	3.646.881,21
Remuneraciones y Cargas Sociales (Nota 2.c y 10)	6.674.321,38	5.834.794,10
<b>Total de pasivo corriente</b>	<b>49.265.190,52</b>	<b>44.703.841,86</b>
<b><u>Pasivo no corriente</u></b>		
Deudas Comerciales (Nota 2.c y 6)	10.751.170,89	10.747.721,57
Deudas Bancarias (Nota 2.c y 7)	14.254.978,50	13.080.263,32
Otras Cuentas por Pagar (Nota 2.c y 8)	41.199.820,61	24.305.653,00
Cargas Fiscales (Nota 2.c y 9)	4.947.026,15	4.862.975,56
<b>Total de pasivo no corriente</b>	<b>71.152.996,15</b>	<b>52.996.613,44</b>
<b>TOTAL DEL PASIVO</b>	<b>120.418.186,67</b>	<b>97.700.455,30</b>
<b>PATRIMONIO NETO (S/ESTADO RESPECTIVO)</b>	<b>41.133.008,88</b>	<b>39.417.389,87</b>
<b>TOTAL DE PATRIMONIO NETO MAS PASIVO</b>	<b>161.551.195,55</b>	<b>137.117.845,17</b>

Dr. JAVIER VIGO  
PRESIDENTE

C.P.N. Jorge Luis Manzanero  
Mgt. 4933 - por Comisión  
Fiscalizadora

Jorgelina Ceconi  
Contador Público  
Matrícula B195 - Ley 4738  
C.P.C.E. - Santa Fe

Las notas y anexos forman parte de estos estados  
Firmado al solo efecto de su identificación  
Ver mi dictamen de fecha 2 de mayo de 2017



<b>PILAY S.A.</b>		
<b>ESTADO DE RESULTADOS</b>		
<b>CORRESPONDIENTE AL PERÍODO INTERMEDIO FINALIZADO EL 31 DE MARZO DE 2017</b>		
<b>CIFRAS EXPRESADAS EN PESOS</b>		
	<b>31/03/2017</b>	<b>31/03/2016</b>
Ingresos por Ventas (Nota 11)	99.174.644,38	67.838.773,41
Gastos de Comercialización (Anexo H)	(40.186.682,13)	(28.639.042,20)
Gastos de Administración (Anexo H)	(25.870.185,89)	(17.502.833,91)
<b>Resultado Operativo</b>	<b>33.117.776,36</b>	<b>21.696.897,30</b>
<b>Resultados Financieros y por Tenencia</b>		
<u>Generados por Activos</u>	210.713,73	1.451.961,35
Diferencia de Cambio	(24.819,96)	77.803,46
Intereses	167.680,20	1.374.157,89
Otros Resultados por tenencia	67.853,49	0,00
<u>Generados por Pasivos</u>	(756.982,78)	(1.048.724,79)
Diferencia de Cambio	(288.000,00)	309.640,28
Intereses	(468.982,78)	(1.358.365,07)
Otros Ingresos y Egresos (Nota 14)	23.974,01	2.664.853,32
<b>Resultado Ordinario antes de Impuestos</b>	<b>32.595.481,32</b>	<b>24.764.987,18</b>
<b>Resultado del ejercicio antes de impuestos</b>	<b>32.595.481,32</b>	<b>24.764.987,18</b>
Impuesto a las ganancias (Nota 2.g.)	(11.879.862,31)	(7.914.425,42)
<b>Resultado del ejercicio</b>	<b>20.715.619,01</b>	<b>16.850.561,76</b>

<b>Dr. JAVIER VIGO</b> PRESIDENTE	<b>C.P.N. Jorge Luis Manzanero</b> Mat. 4933 - por Comisión Fiscalizadora	<b>Jorgelina Ceconi</b> Contador Público Matriculada 8125 - Ley 8738 C.P.C.E - Santa Fe  Las notas y anexos toman parte de estos estados Firmado al solo efecto de su identificación Ver mi dictamen de fecha 2 de mayo de 2017
--------------------------------------	---	--



Rosario Administradora Sociedad Fiduciaria S.A.

ESTADO DE SITUACION FINANCIERA CONDENSADO  
Al 31 de marzo de 2017  
(Comparativo con el ejercicio finalizado el 30 de junio de 2016)

	31.03.2017	30.06.2016		31.03.2017	30.06.2016
	\$			\$	
<b>ACTIVO</b>			<b>PASIVO</b>		
<b>ACTIVO CORRIENTE</b>			<b>PASIVO CORRIENTE</b>		
Efectivo y equivalentes (Nota 4a y Anexos C y D)	12.006.738	12.796.587	Cuentas por pagar (Notas 4f y 5)	420.092	490.321
Activos financieros a costo amortizado (Nota 4.b y Anexos C, D y G)	1.679.108	3.199.240	Recomendaciones y participaciones (Nota 4g y 5)	775.744	585.115
Créditos (Nota 4c y 5 y Anexo E)	1.129.269	993.676	Cargas fiscales (Nota 4j y 5)	202.917	170.379
Otros créditos (Nota 4d y 5)	794.358	303.194	<b>Total del pasivo corriente</b>	<b>1.401.753</b>	<b>1.249.009</b>
<b>Total del activo corriente</b>	<b>17.409.473</b>	<b>17.912.687</b>	<b>PASIVO NO CORRIENTE</b>		
<b>ACTIVO NO CORRIENTE</b>			Pasivos por impuestos diferidos (Nota 4i y 5)	3.297	11.824
Activos financieros a costo amortizado (Nota 4.b y Anexo C)	36.694	35.223	Otros pasivos (Nota 4j y 5)	3.000	3.000
Inversiones en otras sociedades (Anexo C)	400	400	<b>Total del pasivo no corriente</b>	<b>6.297</b>	<b>14.824</b>
Otros créditos (Nota 4d y 5)	1.421.072	1.403.940	<b>Total del pasivo</b>	<b>1.416.050</b>	<b>1.263.833</b>
Activos por impuestos diferidos (Nota 4e y 5)	183.258	169.140			
Propiedad, planta y equipos (Anexo A)	33.025	42.796	<b>PATRIMONIO (Según estado de capitalización)</b>	<b>18.017.031</b>	<b>18.060.927</b>
Activos intangibles (Anexo B)	37.169	71.866	<b>Total del pasivo y patrimonio</b>	<b>19.433.081</b>	<b>19.324.760</b>
<b>Total del activo no corriente</b>	<b>1.933.698</b>	<b>2.007.073</b>			
<b>Total del activo</b>	<b>19.433.081</b>	<b>19.324.760</b>			

Las Notas y Anexos que se acompañan forman parte integrante de los estados financieros.

Firmado a los efectos de su identificación  
en nuestro informe de fecha 08/05/17  
Viggo, Santoni y Asociados  
C.P.C.E. Prov. de Santa Fe Mat. N° 734  
C.P. Humberto D. Santoni (Socio)  
C.P.C.E. Prov. de Santa Fe Mat. N° 8727 - Lev. 8738

C.P. Humberto D. Santoni  
por Comisión Fiscalizadora

Dr. Fernando J. Luciani  
Presidente



Rosario Administradora  
Sociedad Fiduciaria S.A.

ESTADO DE RESULTADOS INTEGRAL CONDENSADO  
Correspondiente al período de nueve meses finalizado el 31 de marzo de 2017  
(Comparativo con igual período del ejercicio anterior)

	31.03.2017	31.03.2016
	\$	
INGRESOS POR SERVICIOS	5.732.716	5.251.134
GASTOS (Anexo H)	(6.796.009)	(3.215.210)
<b>Resultado operativo</b>	<b>(1.063.293)</b>	<b>35.924</b>
<b>RESULTADOS FINANCIEROS Y POR TENENCIA:</b>		
Generados por activos:		
Intereses	422.359	264.719
Diferencias de cambio	37.354	1.538.895
Resultados por ventas de títulos públicos	(123.738)	134.920
Resultados por tenencia de títulos valores	660.384	2.005.742
Generados por pasivos:		
Intereses	(598)	-
<b>Resultado antes del impuesto a las ganancias</b>	<b>(67.532)</b>	<b>3.978.200</b>
IMPUESTO A LAS GANANCIAS (Nota 3.e.)	23.636	(1.392.370)
<b>(PÉRDIDA) GANANCIA FINAL</b>	<b>(43.896)</b>	<b>2.585.830</b>

Las Notas y Anexos que se acompañan forman parte integrante de los estados financieros.

Firmado a los efectos de su identificación  
en nuestro informe de fecha 08/05/17  
Viggo, Santoni y Asociados  
C.P.C.E. Prov. de Santa Fe Mat. N° 734  
C.P. Humberto D. Santoni (Socio)  
C.P.C.E. Prov. de Santa Fe Mat. N° 8727 - Lev. 8738

C.P. Humberto D. Santoni  
por Comisión Fiscalizadora

Dr. Fernando J. Luciani  
Presidente



Los Estados Financieros completos se encuentran publicados en [www.cnv.gov.ar](http://www.cnv.gov.ar) ítem "Información Financiera – Emisoras".

**MSU Sociedad Anónima**  
**Estado de situación financiera consolidado intermedio condensado**  
**al 31 de marzo de 2017**  
(Expresado en pesos argentinos)

	Notas	31 de marzo de 2017	30 de junio de 2016
<b>ACTIVOS</b>			
<b>Activos no corrientes</b>			
Propiedad, planta y equipo	6	701.077.937	687.089.417
Activos intangibles	7	53.334.199	50.142.172
Deudores comerciales y otras cuentas a cobrar	10	65.750.044	38.612.912
Activo por impuesto diferido	15	-	457.668
<b>Total activos no corrientes</b>		<b>820.162.180</b>	<b>776.302.169</b>
<b>Activos corrientes</b>			
Inventarios	11	290.349.489	873.389.803
Activos biológicos	8	1.020.993.811	347.730.647
Deudores comerciales y otras cuentas a cobrar	10	452.934.929	436.714.363
Inversiones	12	60.760.795	12.642.401
Efectivo y equivalentes al efectivo	13	17.088.142	82.556.961
<b>Total activos corrientes</b>		<b>1.842.127.166</b>	<b>1.753.034.175</b>
<b>TOTAL ACTIVOS</b>		<b>2.662.289.346</b>	<b>2.529.336.344</b>
<b>PATRIMONIO</b>			
Capital social		59.287.000	59.287.000
Reserva de revalorización de tierras agrícolas		88.824.865	88.824.865
Otras reservas		313.431.804	33.429.686
Reserva de ajuste por conversión de moneda extranjera		158.440.768	170.165.975
Ganancias acumuladas		125.227.496	323.951.696
<b>Patrimonio atribuible a los socios accionistas de la sociedad controlante</b>		<b>745.211.933</b>	<b>675.659.222</b>
Participaciones no controlantes		4.691	4.254
<b>Total patrimonio</b>		<b>745.216.624</b>	<b>675.663.476</b>
<b>PASIVOS</b>			
<b>Pasivos no corrientes</b>			
Préstamos	15	59.756.455	306.190.468
Acreedores comerciales y otras cuentas a pagar	14	-	2.360.393
Pasivo por impuesto diferido	16	375.246.861	327.810.143
<b>Total pasivos no corrientes</b>		<b>435.003.316</b>	<b>636.361.004</b>
<b>Pasivos corrientes</b>			
Préstamos	15	772.139.828	439.438.243
Acreedores comerciales y otras cuentas a pagar	14	708.766.758	755.781.078
Impuesto a las ganancias a pagar		162.820	22.092.543
<b>Total pasivos corrientes</b>		<b>1.481.069.406</b>	<b>1.217.311.864</b>
<b>TOTAL PASIVOS</b>		<b>1.917.072.722</b>	<b>1.853.672.868</b>
<b>TOTAL PATRIMONIO Y PASIVOS</b>		<b>2.662.289.346</b>	<b>2.529.336.344</b>

Las notas 1 a 31 que se acompañan forman parte integrante de estos estados financieros.

Véase nuestro informe de fecha  
11 de mayo de 2017

KPMG

Reg. de Asoc. Prof. CPCECABA T° 2 P° 6

Mariano R. Balestra  
Socio

Comisario Público (UBA)  
CPCECABA T° CXLVII P° 151

Gonzalo Ugarte

Por Comisión Fiscalizadora

Síndico

Abogado (UBA)

CPACF Tomo 93 Folio 322

Manuel Santos Uribebarrea Balcaro

Presidente



## MSU Sociedad Anónima

Estado del resultado y de otro resultado integral consolidado intermedio condensado  
correspondiente al período nueve y tres meses  
finalizado el 31 de marzo de 2017  
(Expresado en pesos argentinos)

Notas	nueve meses		tres meses		
	31 de marzo de 2017	31 de marzo de 2016	31 de marzo de 2017	31 de marzo de 2016	
<b>Resultados de producción:</b>					
Ingresos de producción	5 y 17	1.359.275.881	897.547.113	473.896.266	325.239.865
Servicios de gerenciamiento	5	5.967.388	38.390.162	18.825.731	13.806.232
Otros servicios agrícolas prestados	5	10.494.461	1.793.510	3.699.752	885.420
Costos de producción y prestación de servicios	5 y 18	(1.130.176.016)	(612.199.526)	(401.252.582)	(219.536.069)
		205.421.425	325.531.259	95.169.177	120.395.448
Cambios en el valor neto de realización de los productos agrícolas	5 y 24	335.037.696	216.433.668	110.912.292	56.927.859
<b>Ganancia bruta</b>		<b>630.459.121</b>	<b>541.964.927</b>	<b>206.081.469</b>	<b>177.323.307</b>
Otros ingresos netos	5 y 19	14.089.808	16.125.590	6.195.307	4.535.544
Costos de comercialización	5 y 18	(315.889.131)	(189.606.246)	(69.844.510)	(28.632.236)
Costos de administración	5 y 18	(96.082.231)	(68.817.170)	(22.057.273)	(20.099.208)
<b>Ganancia operativa</b>		<b>232.587.567</b>	<b>299.667.101</b>	<b>120.374.993</b>	<b>133.127.407</b>
Ingresos financieros	5 y 20	22.371.785	153.003.803	3.538.214	42.276.487
Costos financieros	5 y 20	(60.436.962)	(83.467.117)	(19.254.130)	(31.116.750)
<b>Ganancia antes del impuesto a las ganancias</b>		<b>194.522.390</b>	<b>369.203.787</b>	<b>104.659.077</b>	<b>144.287.144</b>
Impuesto a las ganancias	16	(68.433.488)	(130.241.453)	(34.964.397)	(51.571.766)
<b>Ganancia del período</b>		<b>126.088.902</b>	<b>238.962.334</b>	<b>69.694.680</b>	<b>92.715.378</b>
<b>Otros resultados integrales:</b>					
Partidas que se reclasifican o pueden reclasificar al resultado del período					
Cambios en la reserva de ajuste por conversión		(11.725.254)	69.913.215	(37.852.319)	18.416.139
<b>Otros resultados integrales del período</b>		<b>(11.725.254)</b>	<b>69.913.215</b>	<b>(37.852.319)</b>	<b>18.416.139</b>
<b>Resultado integral del período</b>		<b>114.363.648</b>	<b>308.875.549</b>	<b>31.842.361</b>	<b>111.131.517</b>
<b>Ganancia del período atribuible a:</b>					
Socios accionistas de la sociedad controlante		126.088.418	238.960.684	69.694.328	92.714.718
Participaciones no controlantes		484	1.650	352	660
<b>Otros resultados integrales del período atribuibles a:</b>					
Socios accionistas de la sociedad controlante		(11.725.207)	69.912.935	(37.852.167)	18.416.065
Participaciones no controlantes		(47)	280	(152)	74

Las notas 1 a 31 que se acompañan forman parte integrante de estos estados financieros.

Véase nuestro informe de fecha  
11 de mayo de 2017

KPMG

Reg. de Asoc. Prof. CPCECABA T° 2 P° 6  
Mariano R. Balestra  
Socio  
Contador Público (UBA)  
CPCECABA T° CXLVII P° 151

Gonzalo Ugarte  
Por Comisión Fiscalizadora  
Síndico  
Abogado (UBA)  
CPACF Torno 93 Folio 322

Mantuel Santos Uribebarrea Balcarce  
Presidente





Compañía:	MAÑANA SOCIEDAD ANONIMA DE SEGUROS DE PERSONAS	<b>ACTIVO</b>
Balance al:	31/03/2017	

**BALANCE GENERAL**

Anexo		31/03/2017	31/03/2016
1	DISPONIBILIDADES Total Según Anexo 1	80.467.173	3.817.034
2	INVERSIONES Total Según Anexo 2	8.080.448	14.967.810
<b>CREDITOS</b>			
3	PREMIOS A COBRAR Total Según Anexo 3	27.789.994	9.775.280
4	REASEGUROS Total Según Anexo 4	0	12.279
4	COASEGUROS Total Según Anexo 4	0	0
5	OTROS CREDITOS Total Según Anexo 5	33.363.606	4.640.358
6	INMUEBLES Total Según Anexo 6	3.500.000	1.700.000
7	BIENES DE USO Total Según Anexo 7	5.264.882	5.669.787
7	OTROS ACTIVOS Total Según Anexo 7	0	0
<b>TOTAL</b>		<b>158.478.104</b>	<b>40.582.548</b>



2528387179488020037

MAÑANA S.A.  
SEGUROS DE PERSONAS  
P.N. DUTELLEMC MC COUREE  
SUCURSAL ROSARIO

Alfonso García  
Síndico

Página 1 del

Firma de Gerencia autorizada  
Consecutor interno de los  
CONTADORES PUBLICOS  
DIEGO SACCHINI Y CIA. S.R.L.  
11 MAY 2017  
ANTONIO GARCIA VILARZO  
Socio-CUIT 0-1890185-1  
Cecundo: Publico (USA)  
Mendoza, N° 4999 C.P.C.E.MENDOZA



Compañía:	MAÑANA SOCIEDAD ANONIMA DE SEGUROS DE PERSONAS	PASIVO Y PATRIMONIO NETO
Balance al:	31/03/2017	

**BALANCE GENERAL**

Anexo		31/03/2017	31/03/2016
	<b>DEUDAS</b>		
8	CON ASEGURADOS		
	Total Según Anexo 8	14.597.907	8.112.974
	(-)Sinistros Pendientes a/c Reaseguradores		
	Total Sin Pend a/c Reas Según Anexo 4-2	0	0
4	CON REASEGURADORES	82.557	18.219
	Total Según Anexo 4-2		
4	CON COASEGURADORAS	0	0
	Total Según Anexo 4-2		
9	CON PRODUCTORES	709.955	505.105
	Total Según Anexo 9		
9	FISCALES Y SOCIALES	955.882	671.380
	Total Según Anexo 9		
10	OTRAS DEUDAS	4.348.462	577.239
	Total Según Anexo 10		
11	COMPROMISOS TÉCNICOS	747.890	45.617
	Total Según Anexo 11		
10	PREVISIONES	31.411.896	5.605.555
	Total Según Anexo 10		
	PARTICIPACIÓN DE TERCEROS EN SOCIEDADES CONTROLADAS	0	0
	<b>TOTAL PASIVO</b>	<b>52.852.548</b>	<b>15.536.099</b>
	PATRIMONIO NETO (Según estado respectivo)	105.623.555	25.046.449
	<b>TOTAL PASIVO Y PATRIMONIO NETO</b>	<b>158.476.104</b>	<b>40.582.548</b>



2528387179488020037

MAÑANA S.A.  
SEGUROS DE PERSONAS  
R.M. GUILLELMO M.C. COLLIERE  
DIRECTOR

31/03/2017

Página 1 de 1

Entidad calificada por la Comisión  
Con registro de número de inscripción  
COMISIÓN DE REGISTRO DE ENTIDADES  
ANÓNIMAS, S.A. (C.R.E.A.S.A.)

MAY 2017

RAJATONDO GARCÍA VELARINO  
Secio-CUIT 2 - 10461-995-1  
Comedor Párrafo (UBA)  
Mendoza, N° 599 C.P.C. EMENEGZA



Compañía:	MAÑANA SOCIEDAD ANONIMA DE SEGUROS DE PERSONAS	<b>Estado de Resultados</b>
Balance al:	31/03/2017	

<b>ESTADO DE RESULTADOS</b>				Comparativo Ej Anterior
Anexo		SUBTOTALES	31/03/2017	31/03/2016
	<b>ESTRUCTURA TECNICA</b>			
12	PRIMAS Y RECARGOS DEVENGADOS	263.639.985		
13	SINIESTROS DEVENGADOS	(41.015.008)		
16	RESCATES	0		
16	RENTAS VITALICIAS Y PERIODICAS	0		
16	OTRAS INDEMNIZACIONES Y BENEFICIOS	0		
14	GASTOS DE PRODUCCION Y GASTOS DE EXPLOTACION	(108.815.643)		
16	OTROS INGRESOS	0		
16	OTROS EGRESOS	0		
	<b>RESULTADO TÉCNICO</b>		<b>113.809.334</b>	<b>13.967.079</b>
	<b>ESTRUCTURA FINANCIERA</b>			
15	RENTAS	(1.289.724)		
15	RESULTADOS POR REALIZACION	181.645		
15	RESULTADOS POR TENENCIA	1.262.784		
15	OTROS INGRESOS	3.020.125		
15	OTROS EGRESOS	0		
15	GASTOS DE EXPLOTACION Y OTROS CARGOS	(2.378.627)		
	<b>RESULTADO ESTRUCTURA FINANCIERA</b>		<b>796.203</b>	<b>2.003.176</b>
	PARTICIP. DE TERCEROS EN SOC. CONTROLADAS		0	0
	<b>RESULTADO DE OPERACIONES ORDINARIAS</b>		<b>114.605.537</b>	<b>15.970.255</b>
	RESULTADO OPERACIONES EXTRAORDINARIAS		0	0
	IMPUESTO A LAS GANANCIAS		(31.411.896)	(5.069.127)
	<b>RESULTADO DEL EJERCICIO</b>		<b>83.193.641</b>	<b>10.901.128</b>



2528387179488020037

MAÑANA S.A.  
SEGUROS DE PERSONAS  
P.A. - GERENCIAMIENTO  
RESIDENTE

Alfonso García  
Síndico

Página 1 de 1

Bolsa de Comercio de Rosario  
Cep. Ins. 2010/03/10  
CONTADOR PUBLICO  
MENDOZA, VALENTIN Y CIA. S.R.L.

MAY 2017

ANTONIO GARCIA VILARINO  
Cep. Ins. CUIT 2010401905-1  
Contador Público (UBA)  
Matricula N° 4399 C.R.O. B.MENDOZA



ROGIRO ACEROS S.A.  
ESTADO DE SITUACIÓN FINANCIERA INTERMEDIO INDIVIDUAL CONDENSADO  
Al 31 de marzo de 2017, comparativo con el 31 de diciembre de 2016

Cifras Expresadas en Pesos

	Notas	31/03/2017	31/12/2016
<b>ACTIVO</b>			
<b>ACTIVO CORRIENTE</b>			
Efectivo y equivalentes de efectivo	5	47.556.515	83.742.216
Cuentas comerciales por cobrar	6	114.581.295	110.808.301
Otras cuentas por cobrar	7	85.442.941	68.443.859
Créditos Impositivos	8	11.045.514	9.218.415
Inventarios	9	164.999.376	149.947.476
<b>Total del Activo Corriente</b>		<b>403.625.640</b>	<b>421.960.068</b>
<b>ACTIVO NO CORRIENTE</b>			
Otras cuentas por cobrar	7	575.564	575.564
Inversiones	10	13.775.000	24.901.558
Propiedad, Planta y Equipo	11	71.478.475	68.998.376
<b>Total del Activo No Corriente</b>		<b>85.829.039</b>	<b>94.475.498</b>
<b>TOTAL DEL ACTIVO</b>		<b>489.454.679</b>	<b>516.435.564</b>

Las notas forman parte integrante de los presentes estados financieros.

Firmado a los efectos de su identificación con nuestro Informe de fecha 10 de mayo de 2017.  
FELICEVICH & ASOCIADOS S.A.  
Matrícula N° 77 – Ley 8.738  
C.P.C.E. – Pcia. Santa Fe

El Informe de la Comisión Fiscalizadora de fecha 10 de mayo de 2017 se extiende en documento aparte

NESTOR ROZIN  
Presidente

..... (Socia)  
DRA. IRENE SCHREIBER  
Contadora Pública Nacional (U.N.R.)  
Matrícula N° 4.948 – Ley 8.738  
C.P.C.E. – Pcia. Santa Fe

DRA. OLGA MARÍA SAGRISTÁ  
Contadora Pública Nacional  
Matrícula N° 4.945 – Ley 8.738  
C.P.C.E. – Pcia. Santa Fe  
Membro de la Comisión Fiscalizadora



**ROGIRO ACEROS S.A.**  
**ESTADO DE SITUACIÓN FINANCIERA INTERMEDIO INDIVIDUAL CONDENSADO (Continuación)**  
**Al 31 de marzo de 2017, Comparativo con el 31 de diciembre de 2016**

Cifras Expresadas en Pesos

	Notas	31/03/2017	31/12/2016
<b>PASIVO</b>			
<b>PASIVO CORRIENTE</b>			
Cuentas Comerciales por Pagar	12	83.186.453	86.553.816
Préstamos	13	93.480.603	110.667.819
Remuneraciones y cargas sociales	14	2.873.110	3.729.690
Pasivos Impositivos	16	9.781.028	10.050.583
Otros Pasivos	18	14.904.253	19.574.355
<b>Total del Pasivo Corriente</b>		<b>204.225.447</b>	<b>230.576.263</b>
<b>PASIVO NO CORRIENTE</b>			
Préstamos	13	56.877.044	64.384.050
Pasivo por Impuestos Diferidos	17	19.152.561	19.368.653
<b>Total del Pasivo No Corriente</b>		<b>76.029.606</b>	<b>83.752.704</b>
<b>TOTAL DEL PASIVO</b>		<b>280.255.053</b>	<b>314.328.968</b>
<b>PATRIMONIO</b>			
Capital Social	18	20.585.931	20.585.931
Reservas y resultados diferidos	19	181.340.180	150.542.083
Resultados acumulados - Incluye Resultado del Ejercicio	20	7.273.515	30.978.583
<b>TOTAL DEL PATRIMONIO</b>		<b>209.199.626</b>	<b>202.106.697</b>
<b>TOTAL DEL PASIVO Y PATRIMONIO</b>		<b>489.454.679</b>	<b>516.435.664</b>

Las notas forman parte integrante de los presentes estados financieros.

Firmado a los efectos de su identificación con nuestro informe de fecha 10 de mayo de 2017.  
**FELICEVICH & ASOCIADOS S.A.**  
Matrícula N° 77 – Ley 8.738  
C.P.C.E. – Pcia. Santa Fe

El Informe de la Comisión Fiscalizadora de fecha 10 de mayo de 2017 se extiende en documento aparte

**NESTOR ROZIN**  
Presidente

..... (Socia)  
**DRA. IRENE SCHREIBER**  
Contadora Pública Nacional (U.N.R.)  
Matrícula N° 4.948 – Ley 8.738  
C.P.C.E. – Pcia. Santa Fe

**DRA. OLGA MARÍA SAGRISTÁ**  
Contadora Pública Nacional  
Matrícula N° 4.945 – Ley 8.738  
C.P.C.E. – Pcia. Santa Fe  
Miembro de la Comisión Fiscalizadora



**ROGIRO ACEROS S.A.**  
**ESTADO DEL RESULTADO DEL PERÍODO Y OTRO RESULTADO INTEGRAL**  
**INTERMEDIO INDIVIDUAL CONDENSADO**  
**Al 31 de marzo de 2017 y de 2016 (Período de 3 meses)**

Cifras expresadas en Pesos

	Notas	31/03/2017	31/03/2016
Ingresos de Actividades Ordinarias	21	181.620.558	132.654.401
Costo de ventas	22	(141.289.601)	(98.711.048)
<b>GANANCIA BRUTA</b>		<b>40.330.958</b>	<b>33.943.352</b>
Gastos de Administración	23	(7.474.675)	(7.949.692)
Gastos de Comercialización	24	(13.883.978)	(10.019.560)
Otros Ingresos	25	529.084	33.908
<b>Ganancia antes de resultados financieros</b>		<b>19.501.389</b>	<b>16.008.008</b>
<b>RESULTADOS FINANCIEROS</b>			
Ingresos financieros	26	4.604.353	6.010.664
Egresos financieros	26	(12.640.813)	(8.974.210)
Diferencia de Cambio Neta	26	(170.952)	191.727
<b>Ganancia antes del Impuesto a las Ganancias</b>		<b>11.293.977</b>	<b>13.236.188</b>
<b>IMPUESTO A LAS GANANCIAS</b>			
Gasto por Impuesto a las Ganancias	17	(4.200.948)	(4.140.264)
<b>GANANCIA DEL EJERCICIO</b>		<b>7.093.029</b>	<b>9.095.925</b>
<b>RESULTADO INTEGRAL TOTAL DEL EJERCICIO</b>		<b>7.093.029</b>	<b>9.095.925</b>
<b>GANANCIA BÁSICA POR ACCIÓN (\$ por acción)</b>	27	<b>0,3547</b>	<b>0,4548</b>

Las notas forman parte integrante de los presentes estados financieros.

Firmado a los efectos de su identificación con nuestro informe de fecha 10 de mayo de 2017.  
**FELICEVICH & ASOCIADOS S.A.**  
Matrícula N° 77 – Ley 8.738  
C.P.C.E. – Pcia. Santa Fe

El informe de la Comisión Fiscalizadora de fecha 10 de mayo de 2017 se extiende en documento aparte

**NESTOR ROZIN**  
Presidente

..... (Socia)  
**DRA. IRENE SCHREIBER**  
Contadora Pública Nacional (U.N.R.)  
Matrícula N° 4.948 – Ley 8.738  
C.P.C.E. – Pcia. Santa Fe

**DRA. OLGA MARÍA SAGRISTÁ**  
Contadora Pública Nacional  
Matrícula N° 4.945 – Ley 8.738  
C.P.C.E. – Pcia. Santa Fe  
Miembro de la Comisión Fiscalizadora



**HECHOS RELEVANTES.**



Santa Fe, 12 de mayo de 2017

Señores  
**Bolsa de Comercio de Rosario**  
Presente

**Ref.: Hecho relevante – Licencias Directores Pilay S.A.**

De mi consideración:

Me dirijo a Ustedes en representación de **PILAY S.A.** con relación al tema de referencia.

En tal sentido, y de acuerdo a la normativa vigente aplicable, vengo a informar que el Sr. Presidente Dr. Javier VIGO hará uso de licencia durante el periodo comprendido entre el día 18 de Mayo de 2017 hasta el día 31 de Mayo de 2017 inclusive y el Sr. Vicepresidente Dr. Luis Oscar TRENTO hará uso de licencia durante el periodo comprendido entre el día 15 de Mayo de 2017 hasta el día 4 de Junio de 2017 inclusive, siendo reemplazados en sus funciones por los Directores suplentes designados a tal fin. Asimismo transitoriamente y durante el intervalo del día 18 de Mayo de 2017 al 31 de Mayo de 2017 inclusive, el Directorio a dispuesto designar a un Director Titular para cubrir transitoriamente el puesto de Presidente, siendo elegida para que ejerza durante la ausencia temporal del Presidente y Vicepresidente la representación de la sociedad a la Directora Titular Arq. María Gabriela AñON.

Sin otro particular, atentamente.

**Damián Balbi**  
Apoderado



Rosario, Santa Fe, 10 de mayo de 2017

Señores

**Bolsa de Comercio Rosario**

Córdoba 1402

Ciudad de Rosario

Presente

Ref.: Hecho Relevante (Titulo XII, Capitulo I, Sección II de las Normas de la CNV).  
Licencia del Presidente de la sociedad.

De mi mayor consideración:

Tengo el agrado de dirigirme a Ustedes en mi carácter de Director de ROGIRO ACEROS S.A. (la "Sociedad"), a efectos de informar que, el Presidente de la Sociedad, el Sr. Nestor Ruben Rozin, desde el 12 de mayo hasta el 23 de mayo del corriente inclusive, se tomará licencia, asumiendo las facultades y obligaciones de la presidencia de la sociedad hasta la fecha indicada precedentemente el Sr. Vicepresidente en ejercicio, Oscar Jaime Gindin.

Sin otro particular, saludo a Ustedes cordialmente.

---

**DIEGO ARIEL GINDIN**

**Director**

---





**AVISO DE PAGO.**

**AVISO DE PAGO**

**INDO S.A. OCTAVA EMISIÓN DE OBLIGACIONES NEGOCIABLES PYMES**

Oferta Pública autorizada por Comisión Nacional de Valores Resolución N° 17.714 de fecha 2 de Julio de 2015.

**V/N \$ 10.000.000**

**OctavaSerie**

**Pago de servicios de Intereses**

Se comunica a los Señores obligacionistas, que el día 19 de Mayo de 2017 se efectuará el séptimo pago de renta de la Octava Serie de Obligaciones Negociables PYMES emitidas, por INDO S.A.

**Pago de servicios N°7**

**Moneda de Pago:** Pesos argentinos

**Renta en Pesos:** \$208.333,33 (pesos doscientos ocho mil trescientos treinta y tres con treinta y tres centavos)

**Porcentaje de Renta:** 2,0833%(dos con ochocientos treinta y tres diezmilésimos por ciento)

**Tasa de referencia:** 19,4167%

**Tasa aplicable BADLAR + 500 puntos básicos anuales:** 24,4167% anual

**Tasa mínima aplicable según normas de emisión:** 25,00% anual


**Días devengados:** 30 días

**Fecha de puesta a disposición:** 19/05/2017

**Lugar de Pago:** El pago se efectuará a través de Caja de Valores S.A. quien tomará los recaudos necesarios para la acreditación de los fondos a los correspondientes depositantes. Los Obligacionistas recibirán su pago por intermedio de sus respectivos depositantes.

El presente es un aviso complementario al Suplemento de Prospecto de Emisión Obligaciones Negociables PYMES de fecha 27 de septiembre de 2016 publicado en el Boletín de la Bolsa de Comercio de Rosario el día 30 de septiembre de 2016, emitidos en el marco del Programa Global de Obligaciones negociables bajo el régimen Pymes en hasta V/N \$100.000.000 (pesos cien millones) aprobado por Resolución N° 18.205 de fecha 2 de Septiembre de 2016, Prospecto de Programa Global de Obligaciones Negociables Pymes de fecha 20 de septiembre de 2016 publicado en el Boletín de la Bolsa de Rosario el 30 de Septiembre de 2016. Ambos prospectos se encuentran publicados en [www.cnv.gob.ar](http://www.cnv.gob.ar) el 28 de septiembre de 2016.

Listado autorizado por Resolución N° 45/201 del Mercado Argentino de Valores SA, ad referendum del Directorio del MAVSA, publicado en el Boletín de la Bolsa de Comercio de Rosario el día 19 de Octubre de 2016

  
.....  
**Jaime A. Rodriguez**  
**Inversiones Inmobiliarias S.A.**  
**Fiduciario Fideicomiso INDO S.A. Serie VIII**