



BOLETÍN DIARIO

MERCADO DE CAPITALES

En el marco de la delegación ejercida por el Mercado Argentino de Valores S.A. conforme el art. 32° inc. g) Ley 26.831

AÑO LXXX - 16.990 - 02/06/2017

Títulos de Renta Fija				Fuente: MAV	
I21J7					
CI	11:20	101.200,000	986,660%	99.849,99	
	16:43	<u>166.000,000</u>	986,800%	<u>163.808,800</u>	
		267.200,000		263.658,790	

Resumen estadístico			Fuente: MAV	
	Valor nominal	Valor efvo. (\$)		
Títulos de renta fija - \$	267.200	263.658,79		
Cauciones - \$	465	86.341.447,27		
Cauciones - u\$s	4	95.117,53		
Pase no garant. \$	4	991.471,08		
Totales	\$	87.596.577,14		
Totales	u\$s	95.117,53		

Resumen cauciones bursátiles - Operado en \$						Fuente: MAV	
Plazo (días)	Fecha vencimiento	Tasa promedio	Cantidad operac.	Monto contado	Monto futuro		
7	09/06/2017	25,47	438	78.806.626,92	79.191.568,20		
10	12/06/2017	26,60	2	4.246.041,83	4.276.985,58		
14	16/06/2017	24,57	9	1.021.441,44	1.031.067,32		
19	21/06/2017	24,00	5	624.740,00	632.544,98		
28	30/06/2017	24,00	3	117.070,00	119.225,37		
31	03/07/2017	25,00	8	1.067.392,00	1.090.055,82		
Totales:		\$	465	85.883.312,19	86.341.447,27		

Resumen cauciones bursátiles - Operado en u\$s							
7	09/06/2017	1,40	4	95.092,00	95.117,53		
Totales:			4	95.092,00	95.117,53		

Resumen Pase No Garantizado - Operado en \$							
11	13/06/2017	32,73	3	974.275,51	983.885,04		
12	14/06/2017	34,95	1	7.499,87	7.586,04		
Totales:		\$	4	981.775,38	991.471,08		

Negociación de Cheques de Pago Diferido								Fuente: MAV			
Totales Operados				02/06/2017				PAGARÉ EN \$			
Vencimiento	Plazo	Tasa Mínima	Tasa Máxima	Tasa Promedio	Monto Nominal	Monto Liquidado	Cant. Cheques				
09/06/2017	7	23,00	23,00	23,00	95.151,00	94.911,77	1				
14/06/2017	12	25,00	25,00	25,00	500.000,00	496.261,05	1				
15/06/2017	13	25,00	25,00	25,00	500.000,00	495.251,02	1				
16/06/2017	14	22,00	25,00	23,25	522.082,24	516.513,76	4				
18/06/2017	16	22,25	22,25	22,25	40.000,00	39.589,73	1				
20/06/2017	18	22,00	23,00	22,50	20.652,35	20.466,23	2				
21/06/2017	19	23,00	23,00	23,00	33.073,45	32.743,33	1				
23/06/2017	21	22,00	22,00	22,00	17.900,00	17.707,88	1				
25/06/2017	23	25,00	25,00	25,00	1.000.000,00	984.490,90	2				
27/06/2017	25	22,00	22,00	22,00	16.000,00	15.790,61	1				
28/06/2017	26	21,95	21,95	21,95	35.000,00	34.522,50	1				
29/06/2017	27	28,00	28,00	28,00	267.800,00	262.168,76	1				
30/06/2017	28	21,00	22,00	21,67	277.554,67	273.545,29	3				
01/07/2017	29	23,00	23,00	23,00	1.119,88	1.101,83	1				
03/07/2017	31	22,00	23,00	22,50	28.853,70	28.366,78	2				
05/07/2017	33	23,25	23,25	23,25	345.000,00	338.530,83	3				
07/07/2017	35	22,00	22,00	22,00	18.000,00	17.659,39	1				
08/07/2017	36	21,95	21,95	21,95	35.000,00	34.318,93	1				
10/07/2017	38	22,00	22,00	22,00	31.800,00	31.143,01	1				
11/07/2017	39	22,00	22,00	22,00	23.000,00	22.511,53	1				
12/07/2017	40	23,25	23,25	23,25	345.000,00	337.056,09	3				
14/07/2017	42	22,00	22,00	22,00	167.912,58	162.618,63	1				
15/07/2017	43	23,00	23,00	23,00	258.893,62	252.528,52	2				
16/07/2017	44	22,00	22,00	22,00	23.000,00	22.445,32	1				
17/07/2017	45	22,00	25,00	23,50	1.316.149,49	1.281.371,07	2				
18/07/2017	46	22,00	22,00	22,00	18.000,00	17.545,27	1				
19/07/2017	47	22,00	23,25	22,94	355.508,30	345.830,97	4				
20/07/2017	48	22,00	23,00	22,50	400.494,04	389.546,69	2				
21/07/2017	49	22,00	22,00	22,00	47.393,98	46.115,39	2				
22/07/2017	50	22,00	22,00	22,00	19.904,32	19.355,99	1				
25/07/2017	53	22,00	22,00	22,00	23.480,00	22.793,09	1				
26/07/2017	54	22,00	22,00	22,00	500.000,00	485.088,51	1				
27/07/2017	55	21,50	21,50	21,50	72.012,30	69.872,11	1				
29/07/2017	57	22,50	22,50	22,50	48.000,00	46.343,08	1				
30/07/2017	58	21,00	22,00	21,67	237.341,66	229.961,72	3				
31/07/2017	59	22,00	29,00	26,67	725.595,04	694.084,70	3				
02/08/2017	61	22,25	22,25	22,25	130.000,00	125.412,98	1				
05/08/2017	64	22,50	22,50	22,50	39.750,00	38.218,64	1				
08/08/2017	67	21,95	21,95	21,95	30.000,00	28.888,16	1				
10/08/2017	69	22,00	22,00	22,00	87.500,00	84.152,35	1				
15/08/2017	74	22,00	22,00	22,00	158.700,14	152.102,68	2				
16/08/2017	75	21,90	30,00	25,95	251.000,00	237.245,94	2				
18/08/2017	77	22,00	22,00	22,00	70.000,00	66.818,35	1				
20/08/2017	79	22,00	22,25	22,13	37.000,00	35.338,87	2				
22/08/2017	81	22,00	22,00	22,00	500.000,00	477.548,67	1				
24/08/2017	83	22,00	22,75	22,38	146.182,00	139.384,76	2				



Negociación de Cheques de Pago Diferido								Fuente: MAV
Totales Operados		02/06/2017			PAGARÉ EN \$			
Vencimiento	Plazo	Tasa Mínima	Tasa Máxima	Tasa Promedio	Monto Nominal	Monto Liquidado	Cant. Cheques	
25/08/2017	84	21,00	30,00	24,33	465.500,00	437.300,64	3	
27/08/2017	86	22,00	22,00	22,00	22.000,00	20.951,83	1	
28/08/2017	87	21,50	22,75	22,30	1.228.262,00	1.167.228,18	3	
29/08/2017	88	21,00	22,75	21,94	335.526,00	319.055,97	4	
30/08/2017	89	21,00	30,00	24,75	1.517.298,67	1.428.610,12	6	
31/08/2017	90	21,00	23,00	22,19	139.997,00	133.048,12	4	
01/09/2017	91	21,00	22,00	21,75	384.000,00	364.531,29	5	
02/09/2017	92	22,25	22,25	22,25	100.000,00	94.634,97	1	
03/09/2017	93	22,00	22,00	22,00	44.000,00	41.664,50	1	
04/09/2017	94	21,00	22,00	21,67	550.000,00	521.513,79	3	
06/09/2017	96	21,00	21,90	21,45	450.000,00	426.320,17	2	
07/09/2017	97	22,00	22,00	22,00	450.000,00	425.871,18	3	
08/09/2017	98	21,00	22,00	21,67	242.093,58	228.909,64	3	
11/09/2017	101	23,50	23,50	23,50	250.000,00	235.162,23	1	
12/09/2017	102	21,00	21,00	21,00	50.000,00	47.305,53	1	
14/09/2017	104	21,00	22,00	21,67	330.167,62	311.173,38	3	
15/09/2017	105	21,00	22,00	21,50	163.086,62	153.675,91	2	
18/09/2017	108	21,00	22,90	21,98	780.000,00	733.512,97	4	
19/09/2017	109	21,00	22,00	21,50	147.500,00	138.770,74	2	
20/09/2017	110	22,25	22,25	22,25	13.000,00	12.190,03	1	
21/09/2017	111	21,00	22,00	21,50	250.000,00	234.851,43	2	
22/09/2017	112	21,00	22,00	21,67	220.000,00	206.552,77	3	
23/09/2017	113	23,00	23,00	23,00	13.381,70	12.514,27	1	
25/09/2017	115	21,00	22,00	21,33	500.000,00	469.056,18	3	
26/09/2017	116	22,00	22,00	22,00	97.500,00	91.282,77	1	
27/09/2017	117	22,00	22,90	22,45	525.000,00	490.631,72	2	
29/09/2017	119	21,00	30,00	24,33	270.000,00	249.703,07	3	
30/09/2017	120	21,00	22,50	21,75	261.666,67	244.560,97	2	
01/10/2017	121	21,75	23,00	22,38	130.638,28	121.948,24	2	
02/10/2017	122	21,00	22,25	21,63	300.000,00	280.314,95	2	
07/10/2017	127	22,00	22,00	22,00	70.000,00	64.949,92	1	
10/10/2017	130	22,00	22,00	22,00	150.000,00	139.334,25	1	
11/10/2017	131	21,00	21,00	21,00	330.000,00	307.364,50	1	
12/10/2017	132	22,00	22,00	22,00	100.000,00	92.785,60	1	
14/10/2017	134	22,75	22,75	22,75	45.000,00	41.6030,80	1	
15/10/2017	135	21,00	21,00	21,00	85.081,00	79.075,59	1	
17/10/2017	137	21,00	21,00	21,00	330.000,00	306.379,41	1	
20/10/2017	140	21,00	22,99	22,08	263.000,00	242.749,28	3	
24/10/2017	144	21,00	22,00	21,50	427.500,00	395.100,97	2	
28/10/2017	148	22,50	22,50	22,50	90.000,00	82.428,96	1	
30/10/2017	150	21,00	21,70	21,23	641.666,67	590.673,24	3	
31/10/2017	151	21,00	22,00	21,57	500.148,46	460.375,50	3	
01/11/2017	152	20,99	20,99	20,99	50.000,00	46.053,87	1	
02/11/2017	153	22,25	22,25	22,25	100.000,00	91.367,06	1	
03/11/2017	154	22,99	22,99	22,99	50.000,00	45.657,54	1	
06/11/2017	157	21,00	21,00	21,00	75.000,00	69.895,66	1	
07/11/2017	158	22,00	22,00	22,00	500.000,00	457.898,88	1	
08/11/2017	159	20,99	20,99	20,99	50.000,00	45.883,74	1	
09/11/2017	160	22,00	22,00	22,00	200.000,00	182.710,12	1	
10/11/2017	161	21,00	22,00	21,50	560.000,00	512.066,18	3	
13/11/2017	164	21,00	21,00	21,00	75.000,00	68.641,71	1	
14/11/2017	165	20,90	22,00	21,47	162.000,00	147.976,94	3	
15/11/2017	166	20,99	22,74	21,70	470.081,00	428.291,96	5	
16/11/2017	167	20,90	21,00	20,95	370.000,00	338.117,10	2	
17/11/2017	168	21,00	22,99	22,00	330.000,00	300.942,17	2	
20/11/2017	171	21,00	22,74	21,55	382.500,00	347.754,43	5	
22/11/2017	173	20,99	22,00	21,50	105.000,00	95.435,40	2	
23/11/2017	174	21,00	21,90	21,45	520.000,00	472.728,65	2	
24/11/2017	175	21,00	22,74	21,80	456.188,80	414.146,89	5	
25/11/2017	176	21,00	21,75	21,38	60.250,90	54.649,47	2	
27/11/2017	178	21,90	22,00	21,95	350.000,00	316.663,59	2	
28/11/2017	179	22,00	22,00	22,00	15.700,00	14.194,24	1	
29/11/2017	180	20,99	22,25	21,81	497.500,00	449.692,18	4	
30/11/2017	181	21,00	22,00	21,20	785.291,33	712.237,88	5	
01/12/2017	182	19,00	22,00	20,50	78.537,00	71.591,75	2	
02/12/2017	183	22,99	22,99	22,99	60.000,00	53.890,18	1	
10/12/2017	191	21,00	21,00	21,00	2.500.000,00	2.255.983,00	3	
12/12/2017	193	19,95	23,00	21,47	164.670,00	147.433,68	2	
13/12/2017	194	19,00	22,25	20,63	210.000,00	190.783,63	2	
15/12/2017	196	21,75	21,75	21,75	270.000,00	242.150,98	1	
19/12/2017	200	22,74	22,74	22,74	70.000,00	62.347,82	1	
20/12/2017	201	22,74	23,00	22,87	330.000,00	293.483,37	2	
22/12/2017	203	22,00	22,25	22,13	100.000,00	89.187,57	2	
24/12/2017	205	21,00	21,00	21,00	39.450,07	35.342,59	2	
26/12/2017	207	22,74	23,00	22,87	150.000,00	132.994,13	2	
27/12/2017	208	22,74	23,00	22,87	126.230,00	111.881,01	2	
28/12/2017	209	23,00	23,00	23,00	100.000,00	88.510,60	3	
29/12/2017	210	21,00	21,00	21,00	134.206,00	119.923,59	3	
30/12/2017	211	21,00	23,00	22,00	216.186,67	192.634,83	2	
31/12/2017	212	19,50	19,50	19,50	100.000,00	89.955,76	1	
01/01/2018	213	19,00	19,00	19,00	67.537,00	60.796,13	1	
02/01/2018	214	23,00	23,00	23,00	40.630,00	35.861,85	1	
03/01/2018	215	19,50	19,50	19,50	60.000,00	53.895,75	1	
04/01/2018	216	23,00	23,00	23,00	100.000,00	88.166,38	1	
05/01/2018	217	19,50	23,00	21,25	108.140,00	96.263,80	2	
06/01/2018	218	21,90	21,90	21,90	150.000,00	132.860,94	1	
08/01/2018	220	23,00	23,00	23,00	49.270,00	43.343,26	1	
09/01/2018	221	19,50	19,50	19,50	60.000,00	53.741,01	1	
11/01/2018	223	19,50	22,25	21,05	164.000,00	145.567,58	3	
12/01/2018	224	21,40	21,40	21,40	44.000,00	38.952,79	1	
13/01/2018	225	21,40	21,90	21,65	194.000,00	171.301,09	2	
14/01/2018	226	21,40	21,40	21,40	44.000,00	38.912,39	1	
15/01/2018	227	19,00	21,95	20,78	144.000,00	127.289,81	3	
16/01/2018	228	19,50	21,40	20,45	104.000,00	92.433,68	2	
19/01/2018	231	19,50	23,00	21,25	140.000,00	123.435,25	2	
20/01/2018	232	23,00	23,00	23,00	60.000,00	52.433,74	1	
22/01/2018	234	23,00	23,00	23,00	140.000,00	122.210,80	2	
23/01/2018	235	19,50	19,50	19,50	60.000,00	53.383,39	1	
24/01/2018	236	21,00	21,00	21,00	39.450,07	34.786,74	2	
25/01/2018	237	19,50	19,50	19,50	60.000,00	53.332,68	1	
26/01/2018	238	23,00	23,00	23,00	262.797,93	228.901,67	1	
27/01/2018	239	23,00	23,00	23,00	60.000,00	52.232,40	1	
29/01/2018	241	19,50	23,00	21,25	323.000,00	281.932,67	2	

Bolsa de Comercio de Rosario

Entidad Calificada autorizada por Resol. N° 17.500 de C.N.V.



Negociación de Cheques de Pago Diferido Fuente: MAV

Totales Operados		02/06/2017		PAGARÉ EN \$			
Vencimiento	Plazo	Tasa Mínima	Tasa Máxima	Tasa Promedio	Monto Nominal	Monto Liquidado	Cant. Cheques
30/01/2018	242	21,00	23,00	22,74	1.584.819,31	1.381.294,18	12
31/01/2018	243	19,00	23,00	22,27	2.434.739,14	2.131.042,93	24
01/02/2018	244	19,00	19,00	19,00	67.537,00	59.897,96	1
02/02/2018	245	22,25	23,00	22,63	323.000,00	280.487,57	2
08/02/2018	251	22,00	22,00	22,00	300.000,00	260.987,70	1
11/02/2018	254	21,40	21,40	21,40	44.000,00	38.355,54	1
12/02/2018	255	21,40	21,40	21,40	44.000,00	38.335,94	1
13/02/2018	256	21,40	21,50	21,45	244.000,00	212.376,62	2
14/02/2018	257	21,00	21,40	21,20	277.604,99	242.116,25	2
15/02/2018	258	19,00	21,40	20,20	64.000,00	55.901,19	2
19/02/2018	262	22,00	22,00	22,00	500.000,00	432.484,95	1
20/02/2018	263	23,00	23,00	23,00	134.922,00	115.928,74	1
21/02/2018	264	22,00	23,50	22,75	255.000,00	218.750,64	2
22/02/2018	265	22,50	22,50	22,50	35.000,00	30.133,27	1
24/02/2018	267	21,00	21,00	21,00	39.450,07	34.248,11	2
25/02/2018	268	23,00	23,00	23,00	271.700,00	232.821,93	2
28/02/2018	271	19,00	21,00	20,33	420.069,67	366.542,46	3
01/03/2018	272	19,00	19,00	19,00	67.537,00	59.133,55	1
08/03/2018	279	22,25	22,25	22,25	60.000,00	51.359,02	1
09/03/2018	280	23,00	23,00	23,00	124.020,07	105.589,62	1
13/03/2018	284	21,40	21,40	21,40	44.000,00	37.776,32	1
14/03/2018	285	21,00	21,40	21,20	277.604,99	238.751,67	2
15/03/2018	286	21,40	21,40	21,40	44.000,00	37.738,33	1
16/03/2018	287	21,40	23,00	22,22	238.020,07	202.583,70	3
11/03/2018	288	21,40	21,40	21,40	44.000,00	37.700,42	1
20/03/2018	291	20,99	21,00	21,00	211.271,07	181.244,23	2
24/03/2018	295	20,99	21,00	21,00	124.150,07	106.297,84	3
28/03/2018	299	22,00	22,00	22,00	1.000.000,00	848.600,39	1
30/03/2018	301	21,00	21,00	21,00	170.069,66	145.178,50	2
31/03/2018	302	23,00	23,00	23,00	62.528,97	52.615,61	1
01/04/2018	303	19,00	19,00	19,00	67.537,00	58.335,91	1
02/04/2018	304	22,50	22,50	22,50	400.000,00	337.396,73	1
05/04/2018	307	20,99	20,99	20,99	75.020,00	63.856,55	1
12/04/2018	314	21,40	22,00	21,70	144.000,00	121.428,28	2
13/04/2018	315	21,40	21,40	21,40	544.000,00	459.976,60	2
14/04/2018	316	21,25	21,40	21,33	277.605,00	234.775,05	2
15/04/2018	317	20,99	21,40	21,20	544.000,00	460.682,76	2
16/04/2018	318	21,40	21,40	21,40	44.000,00	37.140,68	1
20/04/2018	322	22,00	23,00	22,50	163.774,41	136.973,83	2
23/04/2018	325	20,00	20,00	20,00	170.000,00	144.503,96	1
24/04/2018	326	19,00	21,00	20,00	239.450,07	204.328,08	4
25/04/2018	327	22,00	22,00	22,00	100.000,00	83.661,87	1
26/04/2018	328	20,50	22,00	21,33	441.576,25	371.324,43	3
27/04/2018	329	21,40	22,00	21,80	650.000,00	545.134,34	3
30/04/2018	332	21,00	23,00	21,73	1.193.844,07	997.617,61	5
01/05/2018	333	21,75	21,75	21,75	67.537,00	56.382,53	1
04/05/2018	336	21,00	21,00	21,00	140.000,00	118.348,48	1
05/05/2018	337	21,99	22,00	22,00	100.000,00	83.161,92	2
06/05/2018	338	22,95	22,95	22,95	400.000,00	330.404,58	1
07/05/2018	339	21,00	21,00	21,00	187.330,14	156.982,97	1
08/05/2018	340	21,00	21,00	21,00	187.330,00	156.907,20	1
09/05/2018	341	21,00	22,00	21,50	383.830,00	319.911,43	2
10/05/2018	342	21,00	22,50	21,79	1.561.958,61	1.297.987,61	6
11/05/2018	343	22,00	22,00	22,00	196.500,00	162.754,15	1
12/05/2018	344	21,00	22,00	21,58	418.863,31	349.205,90	4
13/05/2018	345	21,40	21,40	21,40	44.000,00	36.650,94	1
14/05/2018	346	21,40	22,00	21,80	290.500,00	240.743,16	2
15/05/2018	347	21,40	22,50	21,98	2.272.761,38	1.882.118,57	5
16/05/2018	348	22,95	22,95	22,95	400.000,00	328.697,42	1
17/05/2018	349	21,00	22,00	21,58	1.080.000,00	895.266,94	3
18/05/2018	350	21,75	22,00	21,88	930.000,00	769.786,43	2
19/05/2018	351	21,00	22,00	21,67	830.000,00	687.649,63	3
20/05/2018	352	20,00	22,50	21,62	1.437.312,61	1.191.532,19	6
21/05/2018	353	22,00	22,00	22,00	530.000,00	437.669,68	1
22/05/2018	354	21,75	22,00	21,83	1.080.000,00	892.191,95	3
23/05/2018	355	22,00	22,00	22,00	530.000,00	437.234,43	1
24/05/2018	356	21,75	22,00	21,80	1.680.000,00	1.386.019,33	5
25/05/2018	357	21,75	22,00	21,92	937.853,12	772.935,89	3
26/05/2018	358	22,00	22,00	22,00	580.000,00	477.688,62	2
27/05/2018	359	21,00	21,00	21,00	1.000.000,00	829.998,18	3
28/05/2018	360	21,00	21,99	21,58	716.666,66	591.303,72	3
					69.344.975,51	61.761.078,82	455

PAGARÉ EN U\$S		02/06/2017					
Vencimiento	Plazo	Tasa Mínima	Tasa Máxima	Tasa Promedio	Monto Nominal	Monto Liquidado	Cant. Cheques
18/10/2017	138	6,00	6,00	6,00	57.000,00	55.762,53	1
16/04/2018	318	5,99	5,99	5,99	40.000,00	38.033,86	1
10/11/2018	526	5,20	5,20	5,20	160.000,00	148.905,14	2
30/01/2019	607	6,00	6,00	6,00	92.000,00	84.236,37	1
31/01/2019	608	6,40	6,40	6,40	270.000,00	244.104,82	2
31/01/2020	973	6,50	6,50	6,50	260.000,00	221.703,08	1
					879.600,00	792.745,80	9

Cheques Autorizados para Listar - Sección II: de pago diferido patrocinados y avalados							Ingresados 02/06/2017		Fuente: MAV		
Segmento	ID	Nro Cheque	Banco	Cod.	Sucursal	Plaza	Emisión	Vto	Acredit.	mon.	Monto
Pagare Avalado		\$UGO101180001		000	0	Sin	Sin Inf.	10-11-18	48hs	U\$S	80.000,00
Pagare Avalado		\$UGO101180002		000	0	Sin	Sin Inf.	10-11-18	48hs	U\$S	80.000,00
Pagare Avalado		\$UGO300190001		000	0	Sin	Sin Inf.	30-01-19	48hs	U\$S	92.600,00
Pagare Avalado		\$UGO310100003		000	0	Sin	Sin Inf.	31-01-20	48hs	U\$S	130.000,00
Pagare Avalado		\$UGO310100005		000	0	Sin	Sin Inf.	31-01-20	48hs	U\$S	130.000,00
Pagare Avalado		\$UGO310190002		000	0	Sin	Sin Inf.	31-01-19	48hs	U\$S	135.000,00
Pagare Avalado		\$UGO310190004		000	0	Sin	Sin Inf.	31-01-19	48hs	U\$S	135.000,00
Pagare Avalado		\$UN160480002		000	0	Sin	Sin Inf.	16-04-18	48hs	U\$S	40.000,00
Pagare Avalado		\$UVA181070001		000	0	Sin	Sin Inf.	18-10-17	48hs	U\$S	57.000,00
Ch Dif Avalado	149017	ACPY010100112	CREDICOOP	191	0	Sin	Sin Inf.	01-01-18	48hs	\$	67.537,00
Ch Dif Avalado	149018	ACPY010200194	CREDICOOP	191	0	Sin	Sin Inf.	01-02-18	48hs	\$	67.537,00
Ch Dif Avalado	149019	ACPY010300233	CREDICOOP	191	0	Sin	Sin Inf.	01-03-18	48hs	\$	67.537,00
Ch Dif Avalado	149020	ACPY010400240	CREDICOOP	191	0	Sin	Sin Inf.	01-04-18	48hs	\$	67.537,00
Ch Dif Avalado	149021	ACPY010500163	CREDICOOP	191	0	Sin	Sin Inf.	01-05-18	48hs	\$	67.537,00
Ch Dif Avalado	149068	ACPY010900276	CREDICOOP	191	0	Sin	Sin Inf.	01-09-17	48hs	\$	70.000,00
Ch Dif Avalado	148893	ACPY010900277	NACION	011	0	Sin	Sin Inf.	01-09-17	48hs	\$	44.000,00
Ch Dif Avalado	148995	ACPY010900278	CREDICOOP	191	0	Sin	Sin Inf.	01-09-17	48hs	\$	70.000,00



Cheques Autorizados para Listar - Sección II: de pago diferido patrocinados y avalados							Ingresados	02/06/2017	Fuente: MAV		
Segmento	ID	Nro Cheque	Banco	Cod.	Sucursal	Plaza	Emisión	Vto	Acredit.	mon.	Monto
Ch Dif Avalado		ACPY010900279	SUPERVIL.	027	000000000999	Sin	Sin Inf.	01-09-17	48hs	\$	100.000,00
Ch Dif Avalado		ACPY011100248	COMAFI	299	000000000029	Sin	Sin Inf.	01-11-17	48hs	\$	50.000,00
Ch Dif Avalado	149016	ACPY011200225	CREDICOOP	191	0	Sin	Sin Inf.	01-12-17	48hs	\$	67.537,00
Ch Dif Avalado	149023	ACPY020800222	CREDICOOP	191	0	Sin	Sin Inf.	02-08-17	48hs	\$	130.000,00
Ch Dif Avalado		ACPY030100187	CREDICOOP	191	000000000052	Sin	Sin Inf.	03-01-18	48hs	\$	60.000,00
Ch Dif Avalado	148994	ACPY030900219	NACION	011	0	Sin	Sin Inf.	03-09-17	48hs	\$	44.000,00
Ch Dif Avalado		ACPY050100346	CREDICOOP	191	000000000052	Sin	Sin Inf.	05-01-18	48hs	\$	60.000,00
Ch Dif Avalado		ACPY050400291	COMAFI	299	000000000077	Sin	Sin Inf.	05-04-18	48hs	\$	75.020,00
Ch Dif Avalado		ACPY061100245	C.B.S.AS.	029	000000000033	Sin	Sin Inf.	06-11-17	48hs	\$	75.000,00
Ch Dif Avalado	149003	ACPY071000298	CREDICOOP	191	0	Sin	Sin Inf.	07-10-17	48hs	\$	70.000,00
Ch Dif Avalado	149007	ACPY080900293	CREDICOOP	191	0	Sin	Sin Inf.	08-09-17	48hs	\$	70.000,00
Ch Dif Avalado	148996	ACPY080900294	CREDICOOP	191	0	Sin	Sin Inf.	08-09-17	48hs	\$	72.093,58
Ch Dif Avalado		ACPY080900295	SUPERVIL.	027	000000000999	Sin	Sin Inf.	08-09-17	48hs	\$	100.000,00
Ch Dif Avalado		ACPY081100261	COMAFI	299	000000000029	Sin	Sin Inf.	08-11-17	48hs	\$	50.000,00
Ch Dif Avalado		ACPY090100222	CREDICOOP	191	000000000052	Sin	Sin Inf.	09-01-18	48hs	\$	60.000,00
Ch Dif Avalado	149025	ACPY100500706	NACION	011	0	Sin	Sin Inf.	10-05-18	48hs	\$	500.000,00
Ch Dif Avalado	149034	ACPY100500707	CREDICOOP	191	0	Sin	Sin Inf.	10-05-18	48hs	\$	300.000,00
Ch Dif Avalado	149039	ACPY100500708	CREDICOOP	191	0	Sin	Sin Inf.	10-05-18	48hs	\$	250.000,00
Ch Dif Avalado		ACPY110100245	CREDICOOP	191	000000000052	Sin	Sin Inf.	11-01-18	48hs	\$	60.000,00
Ch Dif Avalado		ACPY131100281	C.B.S.AS.	029	000000000033	Sin	Sin Inf.	13-11-17	48hs	\$	75.000,00
Ch Dif Avalado	148999	ACPY140900295	GALICIA	007	0	Sin	Sin Inf.	14-09-17	48hs	\$	80.167,62
Ch Dif Avalado	149008	ACPY150100935	BAPRO	014	0	Sin	Sin Inf.	15-01-18	48hs	\$	20.000,00
Ch Dif Avalado	149010	ACPY150200910	BAPRO	014	0	Sin	Sin Inf.	15-02-18	48hs	\$	20.000,00
Ch Dif Avalado	149001	ACPY150800920	GALICIA	007	0	Sin	Sin Inf.	15-08-17	48hs	\$	76.475,00
Ch Dif Avalado	149000	ACPY150900777	GALICIA	007	0	Sin	Sin Inf.	15-09-17	48hs	\$	80.167,62
Ch Dif Avalado		ACPY151100786	COMAFI	299	000000000029	Sin	Sin Inf.	15-11-17	48hs	\$	50.000,00
Ch Dif Avalado		ACPY160100374	CREDICOOP	191	000000000052	Sin	Sin Inf.	16-01-18	48hs	\$	60.000,00
Ch Dif Avalado	149036	ACPY170500329	CREDICOOP	191	0	Sin	Sin Inf.	17-05-18	48hs	\$	300.000,00
Ch Dif Avalado	149004	ACPY180800319	CREDICOOP	191	0	Sin	Sin Inf.	18-08-17	48hs	\$	70.000,00
Ch Dif Avalado		ACPY190100264	CREDICOOP	191	000000000052	Sin	Sin Inf.	19-01-18	48hs	\$	60.000,00
Ch Dif Avalado		ACPY200300667	COMAFI	299	000000000077	Sin	Sin Inf.	20-03-18	48hs	\$	75.020,00
Ch Dif Avalado		ACPY200500906	SANTANDER	072	000000000086	Sin	Sin Inf.	20-05-18	48hs	\$	170.000,00
Ch Dif Avalado		ACPY200500908	NACION	011	000000000488	Sin	Sin Inf.	20-05-18	48hs	\$	223.104,00
Ch Dif Avalado		ACPY201100660	C.B.S.AS.	029	000000000033	Sin	Sin Inf.	20-11-17	48hs	\$	75.000,00
Ch Dif Avalado	149002	ACPY200300667	SUPERVIL.	027	000000000029	Sin	Sin Inf.	22-03-17	48hs	\$	70.000,00
Ch Dif Avalado		ACPY220900329	SUPERVIL.	027	000000000999	Sin	Sin Inf.	22-09-17	48hs	\$	100.000,00
Ch Dif Avalado		ACPY221100329	COMAFI	299	000000000029	Sin	Sin Inf.	22-11-17	48hs	\$	50.000,00
Ch Dif Avalado		ACPY230100334	CREDICOOP	191	000000000052	Sin	Sin Inf.	23-01-18	48hs	\$	60.000,00
Ch Dif Avalado		ACPY230400245	SANTANDER	072	000000000086	Sin	Sin Inf.	23-04-18	48hs	\$	170.000,00
Ch Dif Avalado		ACPY240300266	GALICIA	007	000000000023	Sin	Sin Inf.	24-03-18	48hs	\$	84.700,00
Ch Dif Avalado	149035	ACPY240400277	CREDICOOP	191	0	Sin	Sin Inf.	24-04-18	48hs	\$	100.000,00
Ch Dif Avalado	149038	ACPY240400278	CREDICOOP	191	0	Sin	Sin Inf.	24-04-18	48hs	\$	100.000,00
Ch Dif Avalado	149037	ACPY240500370	CREDICOOP	191	0	Sin	Sin Inf.	24-05-18	48hs	\$	300.000,00
Ch Dif Avalado	149040	ACPY240500371	CREDICOOP	191	0	Sin	Sin Inf.	24-05-18	48hs	\$	250.000,00
Ch Dif Avalado		ACPY250100532	CREDICOOP	191	000000000052	Sin	Sin Inf.	25-01-18	48hs	\$	60.000,00
Ch Dif Avalado	149015	ACPY250800365	NACION	011	0	Sin	Sin Inf.	25-05-18	48hs	\$	117.853,11
Ch Dif Avalado	149005	ACPY250800527	CREDICOOP	191	0	Sin	Sin Inf.	25-08-17	48hs	\$	70.000,00
Ch Dif Avalado		ACPY270700331	ITAU	259	000000000005	Sin	Sin Inf.	27-07-17	48hs	\$	72.012,30
Ch Dif Avalado	149043	ACPY280201363	FRANCES	017	0	Sin	Sin Inf.	28-02-18	48hs	\$	250.000,00
Ch Dif Avalado	149026	ACPY280500350	NACION	011	0	Sin	Sin Inf.	28-05-18	48hs	\$	500.000,00
Ch Dif Avalado		ACPY280800386	CREDICOOP	191	000000000076	Sin	Sin Inf.	28-08-17	48hs	\$	28.375,00
Ch Dif Avalado		ACPY290100293	CREDICOOP	191	000000000052	Sin	Sin Inf.	29-01-18	48hs	\$	60.000,00
Ch Dif Avalado	148997	ACPY290800396	CREDICOOP	191	0	Sin	Sin Inf.	29-08-17	48hs	\$	150.000,00
Ch Dif Avalado		ACPY290900312	SUPERVIL.	027	000000000999	Sin	Sin Inf.	29-09-17	48hs	\$	100.000,00
Ch Dif Avalado		ACPY291100328	COMAFI	299	000000000029	Sin	Sin Inf.	29-11-17	48hs	\$	50.000,00
Ch Dif Avalado		ACPY291200270	NACION	011	000000000356	Sin	Sin Inf.	29-12-17	48hs	\$	57.903,00
Ch Dif Avalado		ACPY291200271	CHACO	311	000000000030	Sin	Sin Inf.	29-12-17	48hs	\$	72.900,00
Ch Dif Avalado	149024	ACPY300401480	NACION	011	0	Sin	Sin Inf.	30-04-18	48hs	\$	500.000,00
Ch Dif Avalado	148998	ACPY300800988	MACRO	285	0	Sin	Sin Inf.	30-08-17	48hs	\$	80.874,00
Ch Dif Avalado		ACPY301000868	C.B.S.AS.	029	000000000033	Sin	Sin Inf.	30-10-17	48hs	\$	75.000,00
Ch Dif Avalado		ACPY310100845	CREDICOOP	191	000000000052	Sin	Sin Inf.	31-01-18	48hs	\$	60.000,00
Ch Dif Avalado	149009	ACPY310100846	BAPRO	014	0	Sin	Sin Inf.	31-01-18	48hs	\$	20.000,00
Ch Dif Avalado	149041	ACPY310100847	FRANCES	017	0	Sin	Sin Inf.	31-01-18	48hs	\$	500.000,00
Ch Dif Avalado	149042	ACPY310100848	FRANCES	017	0	Sin	Sin Inf.	31-01-18	48hs	\$	250.000,00
Ch Dif Avalado		ACPY311200779	SANTANDER	072	000000000057	Sin	Sin Inf.	31-12-17	48hs	\$	100.000,00
Ch Dif Avalado		AFFI210200014	SUPERVIL.	027	Microcentro0	Sin	Sin Inf.	21-02-18	48hs	\$	55.000,00
Ch Dif Avalado		AFFI221000026	SUPERVIL.	027	Microcentro0	Sin	Sin Inf.	22-11-17	48hs	\$	55.000,00
Ch Dif Avalado		AFFI221000027	SUPERVIL.	027	Microcentro0	Sin	Sin Inf.	22-12-17	48hs	\$	50.000,00
Ch Dif Avalado		ARPY100500022	GALICIA	007	339	Sin	Sin Inf.	10-05-18	48hs	\$	65.458,61
Ch Dif Avalado		ARPY150500035	GALICIA	007	339	Sin	Sin Inf.	15-05-18	48hs	\$	65.458,61
Ch Dif Avalado		ARPY180900008	SANTANDER	072	431	Sin	Sin Inf.	18-09-17	48hs	\$	250.000,00
Ch Dif Avalado		ARPY200500037	GALICIA	007	339	Sin	Sin Inf.	20-05-18	48hs	\$	65.458,61
Ch Dif Avalado		ARPY270900010	SANTANDER	072	431	Sin	Sin Inf.	27-09-17	48hs	\$	250.000,00
Ch Dif Avalado		AVAL190900059	MACRO	285	127	Sin	Sin Inf.	19-09-17	48hs	\$	97.500,00
Ch Dif Avalado		AVAL201100201	MACRO	285	127	Sin	Sin Inf.	20-11-17	48hs	\$	97.500,00
Ch Dif Avalado		AVAL240800086	MACRO	285	127	Sin	Sin Inf.	24-08-17	48hs	\$	97.500,00
Ch Dif Avalado		AVAL241000093	MACRO	285	127	Sin	Sin Inf.	24-10-17	48hs	\$	97.500,00
Ch Dif Avalado		AVAL260900073	MACRO	285	127	Sin	Sin Inf.	26-09-17	48hs	\$	97.500,00
Ch Dif Avalado		AVAL290800070	MACRO	285	127	Sin	Sin Inf.	29-08-17	48hs	\$	97.500,00
Ch Dif Avalado		AVAL291100077	MACRO	285	127	Sin	Sin Inf.	29-11-17	48hs	\$	97.500,00
Ch Dif Avalado		AVAL311000140	MACRO	285	127	Sin	Sin Inf.	31-10-17	48hs	\$	97.500,00
Ch Dif Avalado		AVFE101000004	NACION	011	Carmen De Ar	Sin	Sin Inf.	10-10-17	48hs	\$	150.000,00
Ch Dif Avalado		AVFE101100004	NACION	011	Carmen De Ar	Sin	Sin Inf.	10-11-17	48hs	\$	150.000,00
Ch Dif Avalado		AVFE150500011	GALICIA	007	Chacabuco	Sin	Sin Inf.	15-05-18	48hs	\$	1.000.000,00
Ch Dif Avalado		AVFE150500012	GALICIA	007	Chacabuco	Sin	Sin Inf.	15-05-18	48hs	\$	1.000.000,00
Ch Dif Avalado		AVRU141100005	CORDOBA	020	Ballesteros	Sin	Sin Inf.	14-11-17	48hs	\$	12.000,00
Ch Dif Avalado		AVRU151100027	SUPERVIL.	027	Cordoba	Sin	Sin Inf.	15-11-17	48hs	\$	200.000,00
Ch Dif Avalado		AVRU201000020	NACION	011	Las Rosas	Sin	Sin Inf.	20-10-17	48hs	\$	150.000,00
Ch Dif Avalado		AVRU271100010	MACRO	285	Rosario	Sin	Sin Inf.	27-11-17	48hs	\$	200.000,00
Ch Dif Avalado		AVRU291100012	SANTANDER	072	S.M. De Tucu	Sin	Sin Inf.	28-11-17	48hs	\$	15.700,00
Ch Dif Avalado		AVRU300700279	SANTANDER	072	Villacabrera	Sin	Sin Inf.	30-07-17	48hs	\$	48.675,00
Ch Dif Avalado		AVRU301100044	MACRO	285	Rafaela	Sin	Sin Inf.	30-11-17	48hs	\$	25.540,00
Ch Dif Avalado		BLDA060900005	BAPRO	014	Gral. Vileg	Sin	Sin Inf.	06-09-17	48hs	\$	400.000,00
Ch Dif Avalado		BLDA101200015	GALICIA	007	Casa Matriz	Sin	Sin Inf.	10-12-17	48hs	\$	1.000.000,00
Ch Dif Avalado		BLDA101200016	GALICIA	007	Casa Matriz	Sin	Sin Inf.	10-12-17	48hs	\$	1.000.000,00
Ch Dif Avalado		BLDA101200017	GALICIA	007	Casa Matriz	Sin	Sin Inf.	10-12-17	48hs	\$	500.000,00
Ch Dif Avalado		BLDA231100006	NACION	011	San Francisc	Sin	Sin Inf.	23-11-17	48hs	\$	200.000,00
Ch Dif Avalado		BLDA271100002	NACION	011	San Francisc	Sin	Sin Inf.	27-11-17	48hs	\$	150.000,00
Ch Dif Avalado		CONE021200007	NACION	011	000000000159	Sin	Sin Inf.	02-12-17	48hs	\$	60.000,00
Ch Dif Avalado		CONE031100002	NACION	011	000000000159	Sin	Sin Inf.	03-11-17	48hs	\$	50.000,00
Ch Dif Avalado		CONE171100006	NACION	011	000000000159	Sin	Sin Inf.	17-11-17	48hs	\$	60.000,00
Ch Dif Avalado		CONE190100004	ICBC	015	000000000103	Sin	Sin Inf.	19-01-18	48hs	\$	80.000,00
Ch Dif Avalado		CONE210200004	GALICIA	007	000000000095	Sin	Sin Inf.	21-02-18	48hs	\$	200.000,00
Ch Dif Avalado		CONE220100005	ICBC	015	000000000103	Sin	Sin Inf.	22			

Bolsa de Comercio de Rosario

Entidad Calificada autorizada por Resol. N° 17.500 de C.N.V.



Cheques Autorizados para Listar - Sección II: de pago diferido patrocinados y avalados							Ingresados 02/06/2017		Fuente: MAV	
Segmento	ID	Nro Cheque	Banco	Cod.	Sucursal	Plaza	Emisión	Vto	Acredit. mon.	Moneto
Ch Dif Avalado		CREC251200005	ABC	015	066	Sin	Sin Inf.	20-02-18	48hs	\$ 134.922,00
Ch Dif Avalado		CREC252000004	GALICIA	007	197	Sin	Sin Inf.	25-02-18	48hs	\$ 100.000,00
Ch Dif Avalado		CUAV010900015	NACION	011	Mendoza	Sin	Sin Inf.	01-09-17	48hs	\$ 100.000,00
Ch Dif Avalado		CUAV011000006	NACION	011	Mendoza	Sin	Sin Inf.	01-10-17	48hs	\$ 100.000,00
Ch Dif Avalado		CUAV040500017	NACION	011	Maipu	Sin	Sin Inf.	04-05-18	48hs	\$ 167.196,00
Ch Dif Avalado		CUAV070500012	NACION	011	Maipu	Sin	Sin Inf.	07-05-18	48hs	\$ 187.330,14
Ch Dif Avalado		CUAV080500022	NACION	011	Maipu	Sin	Sin Inf.	08-05-18	48hs	\$ 187.330,00
Ch Dif Avalado		CUAV090500023	NACION	011	Maipu	Sin	Sin Inf.	09-05-18	48hs	\$ 187.330,00
Ch Dif Avalado	149029	CUAV090500024	NACION	011	0	Sin	Sin Inf.	09-05-18	48hs	\$ 196.500,00
Ch Dif Avalado	149030	CUAV100500040	NACION	011	0	Sin	Sin Inf.	10-05-18	48hs	\$ 196.500,00
Ch Dif Avalado		CUAV110100013	SUPERVIL.	027	Tupungato	Sin	Sin Inf.	11-01-18	48hs	\$ 44.000,00
Ch Dif Avalado		CUAV12000017	SUPERVIL.	027	Tupungato	Sin	Sin Inf.	11-02-18	48hs	\$ 44.000,00
Ch Dif Avalado	149031	CUAV110500013	NACION	011	0	Sin	Sin Inf.	11-05-18	48hs	\$ 196.500,00
Ch Dif Avalado		CUAV120100015	SUPERVIL.	027	Tupungato	Sin	Sin Inf.	12-01-18	48hs	\$ 44.000,00
Ch Dif Avalado		CUAV120200022	SUPERVIL.	027	Tupungato	Sin	Sin Inf.	12-02-18	48hs	\$ 44.000,00
Ch Dif Avalado		CUAV120400017	SUPERVIL.	027	Tupungato	Sin	Sin Inf.	12-04-18	48hs	\$ 44.000,00
Ch Dif Avalado		CUAV120500028	SUPERVIL.	027	Tupungato	Sin	Sin Inf.	12-05-18	48hs	\$ 44.000,00
Ch Dif Avalado		CUAV130100016	SUPERVIL.	027	Tupungato	Sin	Sin Inf.	13-01-18	48hs	\$ 44.000,00
Ch Dif Avalado		CUAV130200020	SUPERVIL.	027	Tupungato	Sin	Sin Inf.	13-02-18	48hs	\$ 44.000,00
Ch Dif Avalado		CUAV130300021	SUPERVIL.	027	Tupungato	Sin	Sin Inf.	13-03-18	48hs	\$ 44.000,00
Ch Dif Avalado		CUAV130400016	SUPERVIL.	027	Tupungato	Sin	Sin Inf.	13-04-18	48hs	\$ 44.000,00
Ch Dif Avalado		CUAV130500018	SUPERVIL.	027	Tupungato	Sin	Sin Inf.	13-05-18	48hs	\$ 44.000,00
Ch Dif Avalado		CUAV140100009	SUPERVIL.	027	Tupungato	Sin	Sin Inf.	14-01-18	48hs	\$ 44.000,00
Ch Dif Avalado		CUAV140200016	SUPERVIL.	027	Tupungato	Sin	Sin Inf.	14-02-18	48hs	\$ 44.000,00
Ch Dif Avalado		CUAV140300027	SUPERVIL.	027	Tupungato	Sin	Sin Inf.	14-03-18	48hs	\$ 44.000,00
Ch Dif Avalado		CUAV140400025	SUPERVIL.	027	Tupungato	Sin	Sin Inf.	14-04-18	48hs	\$ 44.000,00
Ch Dif Avalado	149032	CUAV140500020	NACION	011	0	Sin	Sin Inf.	14-05-18	48hs	\$ 196.500,00
Ch Dif Avalado		CUAV140500021	SUPERVIL.	027	Tupungato	Sin	Sin Inf.	14-05-18	48hs	\$ 44.000,00
Ch Dif Avalado		CUAV150100054	SUPERVIL.	027	Tupungato	Sin	Sin Inf.	15-01-18	48hs	\$ 44.000,00
Ch Dif Avalado		CUAV150200059	SUPERVIL.	027	Tupungato	Sin	Sin Inf.	15-02-18	48hs	\$ 44.000,00
Ch Dif Avalado		CUAV150300061	SUPERVIL.	027	Tupungato	Sin	Sin Inf.	15-03-18	48hs	\$ 44.000,00
Ch Dif Avalado		CUAV150400055	SUPERVIL.	027	Tupungato	Sin	Sin Inf.	15-04-18	48hs	\$ 44.000,00
Ch Dif Avalado	149033	CUAV150500052	NACION	011	0	Sin	Sin Inf.	15-05-18	48hs	\$ 196.508,21
Ch Dif Avalado		CUAV150500053	SUPERVIL.	027	Tupungato	Sin	Sin Inf.	15-05-18	48hs	\$ 10.784,56
Ch Dif Avalado		CUAV151100014	NACION	011	Mendoza	Sin	Sin Inf.	15-11-17	48hs	\$ 35.000,00
Ch Dif Avalado		CUAV160100016	SUPERVIL.	027	Tupungato	Sin	Sin Inf.	16-01-18	48hs	\$ 44.000,00
Ch Dif Avalado		CUAV160300026	SUPERVIL.	027	Tupungato	Sin	Sin Inf.	16-03-18	48hs	\$ 44.000,00
Ch Dif Avalado		CUAV160400015	SUPERVIL.	027	Tupungato	Sin	Sin Inf.	16-04-18	48hs	\$ 44.000,00
Ch Dif Avalado		CUAV170300013	SUPERVIL.	027	Tupungato	Sin	Sin Inf.	17-03-18	48hs	\$ 44.000,00
Ch Dif Avalado		CUAV251100034	SUPERVIL.	027	San Luis	Sin	Sin Inf.	25-11-17	48hs	\$ 50.250,90
Ch Dif Avalado		DOMA101100060	CREDICOOP	191	000000000289	Sin	Sin Inf.	10-11-17	48hs	\$ 400.000,00
Ch Dif Avalado		DOMA141100036	CREDICOOP	191	000000000289	Sin	Sin Inf.	14-11-17	48hs	\$ 100.000,00
Ch Dif Avalado		DOMA151200097	CREDICOOP	191	00000000142	Sin	Sin Inf.	15-12-17	48hs	\$ 270.000,00
Ch Dif Avalado		DOMA170500051	GALICIA	007	00000000344	Sin	Sin Inf.	17-05-18	48hs	\$ 530.000,00
Ch Dif Avalado		DOMA180500053	NACION	011	00000000195	Sin	Sin Inf.	18-05-18	48hs	\$ 400.000,00
Ch Dif Avalado		DOMA180500054	GALICIA	007	00000000344	Sin	Sin Inf.	18-05-18	48hs	\$ 530.000,00
Ch Dif Avalado		DOMA190500051	GALICIA	007	00000000344	Sin	Sin Inf.	19-05-18	48hs	\$ 530.000,00
Ch Dif Avalado		DOMA200500223	NACION	011	00000000195	Sin	Sin Inf.	20-05-18	48hs	\$ 400.000,00
Ch Dif Avalado		DOMA200500344	GALICIA	007	00000000344	Sin	Sin Inf.	20-05-18	48hs	\$ 530.000,00
Ch Dif Avalado		DOMA210500041	GALICIA	007	00000000344	Sin	Sin Inf.	21-05-18	48hs	\$ 530.000,00
Ch Dif Avalado		DOMA220500089	SANTANDER	072	00000000174	Sin	Sin Inf.	22-05-18	48hs	\$ 400.000,00
Ch Dif Avalado		DOMA220500090	GALICIA	007	00000000344	Sin	Sin Inf.	22-05-18	48hs	\$ 530.000,00
Ch Dif Avalado		DOMA230500095	GALICIA	007	00000000344	Sin	Sin Inf.	23-05-18	48hs	\$ 530.000,00
Ch Dif Avalado		DOMA240500065	SANTANDER	072	00000000174	Sin	Sin Inf.	24-05-18	48hs	\$ 450.000,00
Ch Dif Avalado		DOMA240500066	GALICIA	007	00000000344	Sin	Sin Inf.	24-05-18	48hs	\$ 530.000,00
Ch Dif Avalado		DOMA250500075	GALICIA	007	00000000100	Sin	Sin Inf.	25-05-18	48hs	\$ 290.000,00
Ch Dif Avalado		DOMA250500076	GALICIA	007	00000000344	Sin	Sin Inf.	25-05-18	48hs	\$ 530.000,00
Ch Dif Avalado		DOMA260500076	GALICIA	007	00000000344	Sin	Sin Inf.	26-05-18	48hs	\$ 530.000,00
Ch Dif Avalado		DOMA291100021	SANTANDER	072	00000000110	Sin	Sin Inf.	29-11-17	48hs	\$ 300.000,00
Ch Dif Avalado		DOMA301000078	CREDICOOP	191	00000000289	Sin	Sin Inf.	30-10-17	48hs	\$ 400.000,00
Ch Dif Avalado		DOMA311000082	CREDICOOP	191	00000000289	Sin	Sin Inf.	31-10-17	48hs	\$ 80.000,00
Ch Dif Avalado		FEDE040900053	CHACO	311	Resistencia	Sin	Sin Inf.	04-09-17	48hs	\$ 250.000,00
Ch Dif Avalado		FEDE040900054	MACRO	285	Microcentro	Sin	Sin Inf.	04-09-17	48hs	\$ 250.000,00
Ch Dif Avalado		FEDE070900064	CHACO	311	Resistencia	Sin	Sin Inf.	07-09-17	48hs	\$ 250.000,00
Ch Dif Avalado		FEDE100800124	SUPERVIL.	027	Olivos	Sin	Sin Inf.	10-08-17	48hs	\$ 87.500,00
Ch Dif Avalado		FEDE120400061	CORDOBA	020	Rio Ceballos	Sin	Sin Inf.	12-04-18	48hs	\$ 100.000,00
Ch Dif Avalado		FEDE121200083	ICBC	015	Resistencia	Sin	Sin Inf.	12-12-17	48hs	\$ 84.670,00
Ch Dif Avalado		FEDE130400059	GALICIA	007	Ruffino	Sin	Sin Inf.	13-04-18	48hs	\$ 500.000,00
Ch Dif Avalado		FEDE180900053	MACRO	285	Microcentro	Sin	Sin Inf.	18-09-17	48hs	\$ 250.000,00
Ch Dif Avalado		FEDE180900054	NACION	011	Barrio Belqr	Sin	Sin Inf.	18-09-17	48hs	\$ 80.000,00
Ch Dif Avalado		FEDE190200068	COMAFI	299	Casa Central	Sin	Sin Inf.	19-02-18	48hs	\$ 500.000,00
Ch Dif Avalado		FEDE200400138	CORDOBA	020	Rio Ceballos	Sin	Sin Inf.	20-04-18	48hs	\$ 100.000,00
Ch Dif Avalado		FEDE200500158	GALICIA	007	La Plata Nor	Sin	Sin Inf.	20-05-18	48hs	\$ 48.750,00
Ch Dif Avalado		FEDE220200056	SUPERVIL.	027	Mendoza-B Ci	Sin	Sin Inf.	22-02-18	48hs	\$ 35.000,00
Ch Dif Avalado		FEDE250400100	CORDOBA	020	Rio Ceballos	Sin	Sin Inf.	25-04-18	48hs	\$ 100.000,00
Ch Dif Avalado		FEDE250900099	MACRO	285	Microcentro	Sin	Sin Inf.	25-09-17	48hs	\$ 250.000,00
Ch Dif Avalado		FEDE270400086	CORDOBA	020	Rio Ceballos	Sin	Sin Inf.	27-04-18	48hs	\$ 100.000,00
Ch Dif Avalado		FEDE270400067	GALICIA	007	Ruffino	Sin	Sin Inf.	27-04-18	48hs	\$ 500.000,00
Ch Dif Avalado		FEDE270900060	C.B.S.AS.	029	Casa Matriz	Sin	Sin Inf.	27-09-17	48hs	\$ 275.000,00
Ch Dif Avalado		FEDE300600378	COMAFI	299	Mar Del Plat	Sin	Sin Inf.	30-06-17	48hs	\$ 100.000,00
Ch Dif Avalado	149011	FIDU080900019	NACION	011	0	Sin	Sin Inf.	08-09-17	48hs	\$ 15.000,00
Ch Dif Avalado	149012	FIDU150900032	NACION	011	0	Sin	Sin Inf.	15-09-17	48hs	\$ 15.000,00
Ch Dif Avalado	149013	FIDU220900015	NACION	011	0	Sin	Sin Inf.	22-09-17	48hs	\$ 20.000,00
Ch Dif Avalado	149014	FIDU260900018	NACION	011	0	Sin	Sin Inf.	26-09-17	48hs	\$ 15.000,00
Ch Dif Avalado		GANA060100001	CREDICOOP	191	San Jorge	Sin	Sin Inf.	06-01-18	48hs	\$ 150.000,00
Ch Dif Avalado		GANA120500005	SANTANDER	072	Guadalupe	Sin	Sin Inf.	12-05-18	48hs	\$ 74.863,31
Ch Dif Avalado		GANA130100002	CREDICOOP	191	San Jorge	Sin	Sin Inf.	13-01-18	48hs	\$ 150.000,00
Ch Dif Avalado		GANA160800004	NACION	011	Isla Verde	Sin	Sin Inf.	16-08-17	48hs	\$ 40.000,00
Ch Dif Avalado		GANA300100005	NACION	011	Veinticinco	Sin	Sin Inf.	30-01-18	48hs	\$ 410.000,00
Ch Dif Avalado		GANA300400119	NACION	011	Veinticinco	Sin	Sin Inf.	30-04-18	48hs	\$ 460.000,00
Ch Dif Avalado		GARA0110700478	HSBC	150	1	Sin	Sin Inf.	01-07-17	48hs	\$ 3.119,88
Ch Dif Avalado		GARA0110000481	GALICIA	007	137	Sin	Sin Inf.	01-10-17	48hs	\$ 30.638,28
Ch Dif Avalado		GARA011200429	CITI	016	33	Sin	Sin Inf.	01-12-17	48hs	\$ 11.000,00
Ch Dif Avalado		GARA021000394	BAPRO	014	59	Sin	Sin Inf.	02-10-17	48hs	\$ 200.000,00
Ch Dif Avalado		GARA030700357	CREDICOOP	191	6	Sin	Sin Inf.	03-07-17	48hs	\$ 18.000,00
Ch Dif Avalado		GARA030700358	HSBC	150	10	Sin	Sin Inf.	03-07-17	48hs	\$ 10.853,70
Ch Dif Avalado		GARA040900361	NACION	011	227	Sin	Sin Inf.	04-09-17	48hs	\$ 50.000,00
Ch Dif Avalado		GARA060900419	NACION	011	227	Sin	Sin Inf.	06-09-17	48hs	\$ 50.000,00
Ch Dif Avalado		GARA070700513	CREDICOOP	191	6	Sin	Sin Inf.	07-07-17	48hs	\$ 18.000,00
Ch Dif Avalado		GARA080700519	SANTANDER	072	524	Sin	Sin Inf.	08-07-17	48hs	\$ 35.000,00
Ch Dif Avalado		GARA080800529	SANTANDER	072	524	Sin	Sin Inf.	08-08-17	48hs	\$ 30.000,00
Ch Dif Avalado		GARA090500503	HSBC	150	10	Sin	Sin Inf.	09-06-17	48hs	\$ 95.151,00
Ch Dif Avalado		GARA100701151	CREDICOOP	191	39	Sin	Sin Inf.	10-07-17	48hs	\$ 31.800,00
Ch Dif Avalado		GARA101101073	BAPRO	014	130	Sin	Sin Inf.	10-11-17	48hs	\$ 10.000,00
Ch Dif Avalado		GARA110700491	SANTANDER	072	119	Sin	Sin Inf.	11-07-17	48hs	\$ 23.000,00

**Bolsa de Comercio de Rosario**

Entidad Calificada autorizada por Resol. N° 17.500 de C.N.V.

Cheques Autorizados para Listar - Sección II: de pago diferido patrocinados y avalados							Ingresados	02/06/2017	Fuente: MAV		
Segmento	ID	Nro Cheque	Banco	Cod.	Sucursal	Plaza	Emisión	Vto	Acredit.	mon.	Monto
Ch Dif Avalado		GARA11000463	BAPRO	014	59	Sin	Sin Inf.	11-10-17	48hs	\$	330.000,00
Ch Dif Avalado		GARA120900621	NACION	011	227	Sin	Sin Inf.	12-09-17	48hs	\$	50.000,00
Ch Dif Avalado		GARA140200497	SUPERVIL	027	101	Sin	Sin Inf.	14-02-18	48hs	\$	233.604,99
Ch Dif Avalado		GARA140300506	SUPERVIL	027	101	Sin	Sin Inf.	14-03-18	48hs	\$	233.604,99
Ch Dif Avalado		GARA140400462	SUPERVIL	027	101	Sin	Sin Inf.	14-04-18	48hs	\$	233.605,00
Ch Dif Avalado		GARA140700523	MACRO	285	366	Sin	Sin Inf.	14-07-17	48hs	\$	54.500,00
Ch Dif Avalado		GARA140700524	COMAFI	299	0	Sin	Sin Inf.	14-07-17	48hs	\$	6.312,58
Ch Dif Avalado		GARA140900543	NACION	011	227	Sin	Sin Inf.	14-09-17	48hs	\$	50.000,00
Ch Dif Avalado		GARA150401302	FRANCES	017	344	Sin	Sin Inf.	15-04-18	48hs	\$	500.000,00
Ch Dif Avalado		GARA150701465	MACRO	285	518	Sin	Sin Inf.	15-07-17	48hs	\$	19.893,62
Ch Dif Avalado		GARA150801454	S. ESTERO	321	1	Sin	Sin Inf.	15-08-17	48hs	\$	82.225,14
Ch Dif Avalado		GARA150901233	BAPRO	014	428	Sin	Sin Inf.	15-09-17	48hs	\$	82.919,00
Ch Dif Avalado		GARA151001370	BAPRO	014	428	Sin	Sin Inf.	15-10-17	48hs	\$	85.081,00
Ch Dif Avalado		GARA151101350	BAPRO	014	428	Sin	Sin Inf.	15-11-17	48hs	\$	85.081,00
Ch Dif Avalado		GARA160600625	GALICIA	007	121	Sin	Sin Inf.	16-06-17	48hs	\$	12.047,00
Ch Dif Avalado		GARA160600626	NACION	011	13	Sin	Sin Inf.	16-06-17	48hs	\$	3.536,13
Ch Dif Avalado		GARA160600627	MACRO	285	505	Sin	Sin Inf.	16-06-17	48hs	\$	6.499,11
Ch Dif Avalado		GARA160700608	SANTANDER	072	119	Sin	Sin Inf.	16-07-17	48hs	\$	23.000,00
Ch Dif Avalado		GARA161100709	HSBC	150	78	Sin	Sin Inf.	16-11-17	48hs	\$	320.000,00
Ch Dif Avalado		GARA170700584	CITI	016	0	Sin	Sin Inf.	17-07-17	48hs	\$	816.149,49
Ch Dif Avalado		GARA171000575	BAPRO	014	59	Sin	Sin Inf.	17-10-17	48hs	\$	330.000,00
Ch Dif Avalado		GARA171100533	HSBC	150	18	Sin	Sin Inf.	17-11-17	48hs	\$	270.000,00
Ch Dif Avalado		GARA180700677	CREDICOOP	191	6	Sin	Sin Inf.	18-07-17	48hs	\$	18.000,00
Ch Dif Avalado		GARA180900589	BAPRO	014	59	Sin	Sin Inf.	18-09-17	48hs	\$	200.000,00
Ch Dif Avalado		GARA190700484	CORDOBA	020	364	Sin	Sin Inf.	19-07-17	48hs	\$	10.508,30
Ch Dif Avalado		GARA190900532	NACION	011	227	Sin	Sin Inf.	19-09-17	48hs	\$	50.000,00
Ch Dif Avalado		GARA200301216	SUPERVIL	027	101	Sin	Sin Inf.	20-03-18	48hs	\$	136.251,07
Ch Dif Avalado		GARA200601314	CREDICOOP	191	6	Sin	Sin Inf.	20-06-17	48hs	\$	18.000,00
Ch Dif Avalado		GARA200601315	CREDICOOP	191	14	Sin	Sin Inf.	20-06-17	48hs	\$	2.652,35
Ch Dif Avalado		GARA200701382	S. ESTERO	321	1	Sin	Sin Inf.	20-07-17	48hs	\$	82.225,14
Ch Dif Avalado		GARA200801298	MACRO	285	887	Sin	Sin Inf.	20-08-17	48hs	\$	22.000,00
Ch Dif Avalado		GARA201001190	LA PAMPA	093	301	Sin	Sin Inf.	20-10-17	48hs	\$	100.000,00
Ch Dif Avalado		GARA201101204	LA PAMPA	093	301	Sin	Sin Inf.	20-11-17	48hs	\$	100.000,00
Ch Dif Avalado		GARA201101205	BAPRO	014	130	Sin	Sin Inf.	20-11-17	48hs	\$	10.000,00
Ch Dif Avalado		GARA210600514	HSBC	150	93	Sin	Sin Inf.	21-06-17	48hs	\$	33.405,00
Ch Dif Avalado		GARA210700588	SANTANDER	072	119	Sin	Sin Inf.	21-07-17	48hs	\$	24.393,98
Ch Dif Avalado		GARA210700589	SANTANDER	072	119	Sin	Sin Inf.	21-07-17	48hs	\$	23.000,00
Ch Dif Avalado		GARA210900534	NACION	011	227	Sin	Sin Inf.	21-09-17	48hs	\$	50.000,00
Ch Dif Avalado		GARA220700667	CREDICOOP	191	6	Sin	Sin Inf.	22-07-17	48hs	\$	19.904,32
Ch Dif Avalado		GARA220800682	NACION	011	2	Sin	Sin Inf.	22-08-17	48hs	\$	500.000,00
Ch Dif Avalado		GARA230600653	S. ESTERO	321	1	Sin	Sin Inf.	23-06-17	48hs	\$	17.900,00
Ch Dif Avalado		GARA230900557	ICBC	015	158	Sin	Sin Inf.	23-09-17	48hs	\$	13.381,70
Ch Dif Avalado		GARA231100591	HSBC	150	78	Sin	Sin Inf.	23-11-17	48hs	\$	320.000,00
Ch Dif Avalado		GARA240100486	NACION	011	405	Sin	Sin Inf.	24-01-18	48hs	\$	15.261,27
Ch Dif Avalado		GARA240100487	GALICIA	007	11	Sin	Sin Inf.	24-01-18	48hs	\$	24.188,80
Ch Dif Avalado		GARA240200615	NACION	011	405	Sin	Sin Inf.	24-02-18	48hs	\$	15.261,27
Ch Dif Avalado		GARA240200616	GALICIA	007	11	Sin	Sin Inf.	24-02-18	48hs	\$	24.188,80
Ch Dif Avalado		GARA240300426	NACION	011	405	Sin	Sin Inf.	24-03-18	48hs	\$	15.261,27
Ch Dif Avalado		GARA240300427	GALICIA	007	11	Sin	Sin Inf.	24-03-18	48hs	\$	24.188,80
Ch Dif Avalado		GARA240400468	NACION	011	405	Sin	Sin Inf.	24-04-18	48hs	\$	15.261,27
Ch Dif Avalado		GARA240400469	GALICIA	007	11	Sin	Sin Inf.	24-04-18	48hs	\$	24.188,80
Ch Dif Avalado		GARA241000600	BAPRO	014	59	Sin	Sin Inf.	24-10-17	48hs	\$	330.000,00
Ch Dif Avalado		GARA241100528	HSBC	150	18	Sin	Sin Inf.	24-11-17	48hs	\$	270.000,00
Ch Dif Avalado		GARA241100529	GALICIA	007	11	Sin	Sin Inf.	24-11-17	48hs	\$	24.188,80
Ch Dif Avalado		GARA241100530	CITI	016	33	Sin	Sin Inf.	24-11-17	48hs	\$	12.000,00
Ch Dif Avalado		GARA241200523	NACION	011	405	Sin	Sin Inf.	24-12-17	48hs	\$	15.261,27
Ch Dif Avalado		GARA241200524	GALICIA	007	11	Sin	Sin Inf.	24-12-17	48hs	\$	24.188,80
Ch Dif Avalado		GARA250700972	SANTANDER	072	119	Sin	Sin Inf.	25-07-17	48hs	\$	23.480,00
Ch Dif Avalado		GARA250800898	NACION	011	227	Sin	Sin Inf.	25-08-17	48hs	\$	50.000,00
Ch Dif Avalado		GARA250900834	BAPRO	014	59	Sin	Sin Inf.	25-09-17	48hs	\$	200.000,00
Ch Dif Avalado		GARA250900835	NACION	011	227	Sin	Sin Inf.	25-09-17	48hs	\$	50.000,00
Ch Dif Avalado		GARA251100987	BAPRO	014	130	Sin	Sin Inf.	25-11-17	48hs	\$	10.000,00
Ch Dif Avalado		GARA260400544	NACION	011	347	Sin	Sin Inf.	26-04-18	48hs	\$	188.871,20
Ch Dif Avalado		GARA260700585	NACION	011	2	Sin	Sin Inf.	26-07-17	48hs	\$	500.000,00
Ch Dif Avalado		GARA270600668	CREDICOOP	191	81	Sin	Sin Inf.	27-06-17	48hs	\$	16.000,00
Ch Dif Avalado		GARA270800609	MACRO	285	887	Sin	Sin Inf.	27-08-17	48hs	\$	22.000,00
Ch Dif Avalado		GARA280202094	CITI	016	48	Sin	Sin Inf.	28-02-18	48hs	\$	3.403,00
Ch Dif Avalado		GARA280202095	GALICIA	007	236	Sin	Sin Inf.	28-02-18	48hs	\$	166.666,66
Ch Dif Avalado		GARA280500700	GALICIA	007	236	Sin	Sin Inf.	28-05-18	48hs	\$	166.666,66
Ch Dif Avalado		GARA280600701	SANTANDER	072	524	Sin	Sin Inf.	28-06-17	48hs	\$	35.000,00
Ch Dif Avalado		GARA290800647	NACION	011	227	Sin	Sin Inf.	29-08-17	48hs	\$	50.000,00
Ch Dif Avalado		GARA291200593	CITI	016	48	Sin	Sin Inf.	29-12-17	48hs	\$	3.403,00
Ch Dif Avalado		GARA300101478	GALICIA	007	236	Sin	Sin Inf.	30-01-18	48hs	\$	166.666,67
Ch Dif Avalado		GARA300301246	CITI	016	48	Sin	Sin Inf.	30-03-18	48hs	\$	3.403,00
Ch Dif Avalado		GARA300301247	GALICIA	007	236	Sin	Sin Inf.	30-03-18	48hs	\$	166.666,66
Ch Dif Avalado		GARA300402374	CITI	016	48	Sin	Sin Inf.	30-04-18	48hs	\$	3.403,00
Ch Dif Avalado		GARA300402375	GALICIA	007	236	Sin	Sin Inf.	30-04-18	48hs	\$	166.666,66
Ch Dif Avalado		GARA300603059	MACRO	285	589	Sin	Sin Inf.	30-06-17	48hs	\$	10.888,00
Ch Dif Avalado		GARA300603060	GALICIA	007	236	Sin	Sin Inf.	30-06-17	48hs	\$	166.666,67
Ch Dif Avalado		GARA300701775	MACRO	285	887	Sin	Sin Inf.	30-07-17	48hs	\$	22.000,00
Ch Dif Avalado		GARA300701776	GALICIA	007	236	Sin	Sin Inf.	30-07-17	48hs	\$	166.666,66
Ch Dif Avalado		GARA300801499	GALICIA	007	236	Sin	Sin Inf.	30-08-17	48hs	\$	166.666,67
Ch Dif Avalado		GARA300902200	GALICIA	007	236	Sin	Sin Inf.	30-09-17	48hs	\$	166.666,67
Ch Dif Avalado		GARA301001521	GALICIA	007	236	Sin	Sin Inf.	30-10-17	48hs	\$	166.666,67
Ch Dif Avalado		GARA301102692	HSBC	150	78	Sin	Sin Inf.	30-11-17	48hs	\$	317.627,47
Ch Dif Avalado		GARA301102693	HSBC	150	18	Sin	Sin Inf.	30-11-17	48hs	\$	272.054,19
Ch Dif Avalado		GARA301102694	CITI	016	48	Sin	Sin Inf.	30-11-17	48hs	\$	3.403,00
Ch Dif Avalado		GARA301102695	GALICIA	007	236	Sin	Sin Inf.	30-11-17	48hs	\$	166.666,67
Ch Dif Avalado		GARA301201673	GALICIA	007	236	Sin	Sin Inf.	30-12-17	48hs	\$	166.666,67
Ch Dif Avalado		GARA310101540	CITI	016	48	Sin	Sin Inf.	31-01-18	48hs	\$	3.403,00
Ch Dif Avalado		GARA310701711	C. B.S. AS.	029	999	Sin	Sin Inf.	31-07-17	48hs	\$	39.795,04
Ch Dif Avalado		GARA310801444	C. B.S. AS.	029	999	Sin	Sin Inf.	31-08-17	48hs	\$	41.000,00
Ch Dif Avalado		GARA310801445	BAPRO	014	81	Sin	Sin Inf.	31-08-17	48hs	\$	4.365,00
Ch Dif Avalado		GARA310801446	NACION	011	227	Sin	Sin Inf.	31-08-17	48hs	\$	50.000,00
Ch Dif Avalado		GARA311001310	BAPRO	014	59	Sin	Sin Inf.	31-10-17	48hs	\$	322.648,46
Ch Dif Avalado	149045	GAVA050800108	GALICIA	007	0	Sin	Sin Inf.	05-08-17	48hs	\$	39.750,00
Ch Dif Avalado	149028	GAVA131200087	NACION	011	0	Sin	Sin Inf.	13-12-17	48hs	\$	160.000,00
Ch Dif Avalado		GAVA141100098	CREDICOOP	191	Avellaneda	Sin	Sin Inf.	14-11-17	48hs	\$	50.000,00
Ch Dif Avalado		GAVA150100237	MACRO	285	Chacabuco	Sin	Sin Inf.	15-01-18	48hs	\$	80.000,00
Ch Dif Avalado		GAVA161100098	CREDICOOP	191	Avellaneda	Sin	Sin Inf.	16-11-17	48hs	\$	50.000,00
Ch Dif Avalado	149027	GAVA220500097	NACION	011	0	Sin	Sin Inf.	22-05-18	48hs	\$	150.000,00
Ch Dif Avalado	149022	GAVA240500107	COINAG	431	0	Sin	Sin Inf.	24-05-18	48hs	\$	150.000,00
Ch Dif Avalado	149046	GAVA281000111	COMAFI	299	0	Sin	Sin Inf.	28-10-17	48hs	\$	90.000,00
Ch Dif Avalado	149044	GAVA290700121	GALICIA	007	0	Sin	Sin Inf.	29-07-17	48hs	\$	48.000,00
Ch Dif Avalado	149047	GAVA300900331	COMAFI	299	0	Sin	Sin Inf.	30-09-17	48hs	\$	95.000,00

Bolsa de Comercio de Rosario

Entidad Calificada autorizada por Resol. N° 17.500 de C.N.V.



Cheques Autorizados para Listar - Sección II: de pago diferido patrocinados y avalados							Ingresados 02/06/2017		Fuente: MAV		
Segmento	ID	Nro Cheque	Banco	Cod.	Sucursal	Plaza	Emisión	Vto	Acredit.	mon.	Monto
Ch Dif Avalado		INGA02020067	INDUSTR.	322	Casa Central	Sin	Sin Inf.	02-02-18	48hs	\$	60.000,00
Ch Dif Avalado		INGA05000104	FRANCES	017	Vicente Lope	Sin	Sin Inf.	05-05-18	48hs	\$	50.000,00
Ch Dif Avalado		INGA08020072	HSBC	150	Lanus	Sin	Sin Inf.	08-02-18	48hs	\$	300.000,00
Ch Dif Avalado		INGA08030081	INDUSTR.	322	Casa Central	Sin	Sin Inf.	08-03-18	48hs	\$	60.000,00
Ch Dif Avalado		INGA11010069	INDUSTR.	322	Casa Central	Sin	Sin Inf.	11-01-18	48hs	\$	60.000,00
Ch Dif Avalado		INGA13120070	INDUSTR.	322	Casa Central	Sin	Sin Inf.	13-12-17	48hs	\$	50.000,00
Ch Dif Avalado		INGA14050077	FRANCES	017	Vicente Lope	Sin	Sin Inf.	14-05-18	48hs	\$	50.000,00
Ch Dif Avalado		INGA14100098	CITI	016	Microcentro	Sin	Sin Inf.	14-10-17	48hs	\$	450.000,00
Ch Dif Avalado		INGA15110026	ITAU	259	Centro Bme.	Sin	Sin Inf.	15-11-17	48hs	\$	100.000,00
Ch Dif Avalado		INGA16030018	INDUSTR.	322	Casa Central	Sin	Sin Inf.	16-03-18	48hs	\$	70.000,00
Ch Dif Avalado		INGA19120014	NACION	011	Mendoza	Sin	Sin Inf.	19-12-17	48hs	\$	70.000,00
Ch Dif Avalado		INGA201100187	ITAU	259	Centro Bme.	Sin	Sin Inf.	20-11-17	48hs	\$	100.000,00
Ch Dif Avalado		INGA20120059	NACION	011	Mendoza	Sin	Sin Inf.	20-12-17	48hs	\$	80.000,00
Ch Dif Avalado		INGA221200183	INDUSTR.	322	Casa Central	Sin	Sin Inf.	22-12-17	48hs	\$	50.000,00
Ch Dif Avalado		INGA241100115	ITAU	259	Centro Bme.	Sin	Sin Inf.	24-11-17	48hs	\$	100.000,00
Ch Dif Avalado		INGA241100116	INDUSTR.	322	Casa Central	Sin	Sin Inf.	24-11-17	48hs	\$	50.000,00
Ch Dif Avalado		INGA261200124	NACION	011	Mendoza	Sin	Sin Inf.	26-12-17	48hs	\$	70.000,00
Ch Dif Avalado		INGA27040099	FRANCES	017	Vicente Lope	Sin	Sin Inf.	27-04-18	48hs	\$	50.000,00
Ch Dif Avalado		INGA27120087	NACION	011	Mendoza	Sin	Sin Inf.	27-12-17	48hs	\$	80.000,00
Ch Dif Avalado		INGA280300106	MACRO	285	Plaza De May	Sin	Sin Inf.	28-03-18	48hs	\$	1.000.000,00
Ch Dif Avalado		INGA280500093	FRANCES	017	Vicente Lope	Sin	Sin Inf.	28-05-18	48hs	\$	50.000,00
Ch Dif Avalado		INGA28080087	ITAU	259	Once	Sin	Sin Inf.	28-08-17	48hs	\$	1.150.000,00
Ch Dif Avalado		INGA291100102	INDUSTR.	322	Casa Central	Sin	Sin Inf.	29-11-17	48hs	\$	50.000,00
Ch Dif Avalado		INPY300800156	BAPRO	014	Retiro	Sin	Sin Inf.	30-08-17	48hs	\$	500.000,00
Ch Dif Avalado		INPY020200003	BAPRO	014	Bahia Blanca	Sin	Sin Inf.	02-02-18	48hs	\$	263.000,00
Ch Dif Avalado		INPY020400002	HSBC	150	Peatonal Flo	Sin	Sin Inf.	02-04-18	48hs	\$	400.000,00
Ch Dif Avalado		INPY040100002	BAPRO	014	Gral Madaria	Sin	Sin Inf.	04-01-18	48hs	\$	100.000,00
Ch Dif Avalado		INPY060500002	GALICIA	007	Luian	Sin	Sin Inf.	06-05-18	48hs	\$	400.000,00
Ch Dif Avalado		INPY121200006	CREDICOOP	191	Las Parejas	Sin	Sin Inf.	12-12-17	48hs	\$	80.000,00
Ch Dif Avalado		INPY160500002	GALICIA	007	Luian	Sin	Sin Inf.	16-05-18	48hs	\$	400.000,00
Ch Dif Avalado		INPY200100005	FRANCES	017	Empresa Matr	Sin	Sin Inf.	20-01-18	48hs	\$	60.000,00
Ch Dif Avalado		INPY201200019	SANTANDER	072	Microcentro	Sin	Sin Inf.	20-12-17	48hs	\$	250.000,00
Ch Dif Avalado		INPY220100001	FRANCES	017	Empresa Matr	Sin	Sin Inf.	22-01-18	48hs	\$	60.000,00
Ch Dif Avalado		INPY250200002	SANTANDER	072	Boliva Blanca	Sin	Sin Inf.	25-02-18	48hs	\$	171.700,00
Ch Dif Avalado		INPY261000013	BAPRO	014	Las Parejas	Sin	Sin Inf.	26-10-18	48hs	\$	262.700,00
Ch Dif Avalado		INPY261200004	MACRO	285	Las Parejas	Sin	Sin Inf.	26-12-17	48hs	\$	80.000,00
Ch Dif Avalado		INPY270100002	FRANCES	017	Empresa Matr	Sin	Sin Inf.	27-01-18	48hs	\$	60.000,00
Ch Dif Avalado		INPY281200007	BAPRO	014	Gral Madaria	Sin	Sin Inf.	28-12-17	48hs	\$	100.000,00
Ch Dif Avalado		INPY290100002	BAPRO	014	Bahia Blanca	Sin	Sin Inf.	29-01-18	48hs	\$	263.000,00
Ch Dif Avalado		INPY300100005	SANTANDER	072	Bolivar	Sin	Sin Inf.	30-01-18	48hs	\$	100.000,00
Ch Dif Avalado		INPY300100006	NACION	011	Rivera	Sin	Sin Inf.	30-01-18	48hs	\$	163.894,50
Ch Dif Avalado		INPY300100007	BAPRO	014	Saavedra	Sin	Sin Inf.	30-01-18	48hs	\$	82.739,47
Ch Dif Avalado		INPY300100008	BAPRO	014	Bahia Blanca	Sin	Sin Inf.	30-01-18	48hs	\$	76.681,78
Ch Dif Avalado		INPY300100009	BAPRO	014	Tornaquist	Sin	Sin Inf.	30-01-18	48hs	\$	82.212,47
Ch Dif Avalado		INPY300100010	BAPRO	014	Saavedra	Sin	Sin Inf.	30-01-18	48hs	\$	94.035,15
Ch Dif Avalado		INPY300100011	BAPRO	014	Saavedra	Sin	Sin Inf.	30-01-18	48hs	\$	114.916,72
Ch Dif Avalado		INPY300100012	BAPRO	014	Pique	Sin	Sin Inf.	30-01-18	48hs	\$	85.486,00
Ch Dif Avalado		INPY300100013	BAPRO	014	Darrequeira	Sin	Sin Inf.	30-01-18	48hs	\$	86.436,35
Ch Dif Avalado		INPY300100014	CREDICOOP	191	Carhue	Sin	Sin Inf.	30-01-18	48hs	\$	121.750,20
Ch Dif Avalado		INPY310100011	NACION	011	Rivera	Sin	Sin Inf.	31-01-18	48hs	\$	43.693,10
Ch Dif Avalado		INPY310100012	NACION	011	Rivera	Sin	Sin Inf.	31-01-18	48hs	\$	35.400,00
Ch Dif Avalado		INPY310100013	NACION	011	Rivera	Sin	Sin Inf.	31-01-18	48hs	\$	34.954,48
Ch Dif Avalado		INPY310100014	FRANCES	017	Empresa Matr	Sin	Sin Inf.	31-01-18	48hs	\$	62.118,54
Ch Dif Avalado		INPY310100015	FRANCES	017	Lomas De Zam	Sin	Sin Inf.	31-01-18	48hs	\$	23.735,00
Ch Dif Avalado		INPY310100016	NACION	011	Carhue	Sin	Sin Inf.	31-01-18	48hs	\$	164.414,80
Ch Dif Avalado		INPY310100017	GALICIA	007	Casa Matriz	Sin	Sin Inf.	31-01-18	48hs	\$	245.061,30
Ch Dif Avalado		INPY310100018	BAPRO	014	Rivera	Sin	Sin Inf.	31-01-18	48hs	\$	26.949,00
Ch Dif Avalado		INPY310100019	BAPRO	014	Rivera	Sin	Sin Inf.	31-01-18	48hs	\$	70.800,00
Ch Dif Avalado		INPY310100020	BAPRO	014	Rivera	Sin	Sin Inf.	31-01-18	48hs	\$	88.500,00
Ch Dif Avalado		INPY310100021	BAPRO	014	Rivera	Sin	Sin Inf.	31-01-18	48hs	\$	26.216,00
Ch Dif Avalado		INPY310100022	BAPRO	014	Bahia Blanca	Sin	Sin Inf.	31-01-18	48hs	\$	263.000,00
Ch Dif Avalado		INPY310100023	BAPRO	014	Bahia Blanca	Sin	Sin Inf.	31-01-18	48hs	\$	146.736,53
Ch Dif Avalado		INPY310100024	BAPRO	014	Carhue	Sin	Sin Inf.	31-01-18	48hs	\$	81.947,25
Ch Dif Avalado		INPY310100025	BAPRO	014	Rivera	Sin	Sin Inf.	31-01-18	48hs	\$	43.693,10
Ch Dif Avalado		INPY310100026	BAPRO	014	Rivera	Sin	Sin Inf.	31-01-18	48hs	\$	43.693,10
Ch Dif Avalado		INPY310100027	BAPRO	014	Rivera	Sin	Sin Inf.	31-01-18	48hs	\$	17.477,24
Ch Dif Avalado		INPY310100028	CREDICOOP	191	Darrequeira	Sin	Sin Inf.	31-01-18	48hs	\$	35.400,00
Ch Dif Avalado		INPY310100029	CREDICOOP	191	Carhue	Sin	Sin Inf.	31-01-18	48hs	\$	148.436,71
Ch Dif Avalado		LGR0100500145	GALICIA	007	Casa Matriz	Sin	Sin Inf.	10-05-18	48hs	\$	250.000,00
Ch Dif Avalado		LGR0120500055	MACRO	285	Los Surgente	Sin	Sin Inf.	12-05-18	48hs	\$	250.000,00
Ch Dif Avalado		LGR0170500049	GALICIA	007	Casa Matriz	Sin	Sin Inf.	17-05-18	48hs	\$	250.000,00
Ch Dif Avalado		LGR0190500051	MACRO	285	Los Surgente	Sin	Sin Inf.	19-05-18	48hs	\$	250.000,00
Ch Dif Avalado		LGR0270500056	SANTANDER	072	Tartaqt	Sin	Sin Inf.	27-05-18	48hs	\$	1.000.000,00
Ch Dif Avalado		POTE020100004	INDUSTR.	322	000000000024	Sin	Sin Inf.	02-01-18	48hs	\$	40.630,00
Ch Dif Avalado		POTE050100001	INDUSTR.	322	000000000024	Sin	Sin Inf.	05-01-18	48hs	\$	48.140,00
Ch Dif Avalado		POTE080100002	INDUSTR.	322	000000000024	Sin	Sin Inf.	08-01-18	48hs	\$	49.270,00
Ch Dif Avalado		POTE200700014	SANTANDER	072	000000000406	Sin	Sin Inf.	20-07-17	48hs	\$	318.268,90
Ch Dif Avalado		POTE271200014	ICBC	015	000000000098	Sin	Sin Inf.	27-12-17	48hs	\$	46.230,00
Ch Dif Avalado		POTE301200007	INDUSTR.	322	000000000024	Sin	Sin Inf.	30-12-17	48hs	\$	49.520,00
Ch Dif Avalado		PYVL071100005	CREDICOOP	191	Quilmes	Sin	Sin Inf.	07-11-17	48hs	\$	500.000,00
Ch Dif Avalado		SGRC050700052	MACRO	285	394	Sin	Sin Inf.	05-07-17	48hs	\$	115.000,00
Ch Dif Avalado		SGRC050700053	MACRO	285	394	Sin	Sin Inf.	05-07-17	48hs	\$	115.000,00
Ch Dif Avalado		SGRC050700054	MACRO	285	394	Sin	Sin Inf.	05-07-17	48hs	\$	115.000,00
Ch Dif Avalado		SGRC070900043	GALICIA	007	199	Sin	Sin Inf.	07-09-17	48hs	\$	200.000,00
Ch Dif Avalado		SGRC091100044	GALICIA	007	199	Sin	Sin Inf.	09-11-17	48hs	\$	200.000,00
Ch Dif Avalado		SGRC120700074	MACRO	285	394	Sin	Sin Inf.	12-07-17	48hs	\$	115.000,00
Ch Dif Avalado		SGRC120700075	MACRO	285	394	Sin	Sin Inf.	12-07-17	48hs	\$	115.000,00
Ch Dif Avalado		SGRC120700076	MACRO	285	394	Sin	Sin Inf.	12-07-17	48hs	\$	115.000,00
Ch Dif Avalado		SGRC121000042	GALICIA	007	199	Sin	Sin Inf.	12-10-17	48hs	\$	100.000,00
Ch Dif Avalado		SGRC130200040	GALICIA	007	143	Sin	Sin Inf.	13-02-18	48hs	\$	200.000,00
Ch Dif Avalado		SGRC140900057	GALICIA	007	199	Sin	Sin Inf.	14-09-17	48hs	\$	200.000,00
Ch Dif Avalado		SGRC190700058	MACRO	285	394	Sin	Sin Inf.	19-07-17	48hs	\$	115.000,00
Ch Dif Avalado		SGRC190700059	MACRO	285	394	Sin	Sin Inf.	19-07-17	48hs	\$	115.000,00
Ch Dif Avalado		SGRC190700060	MACRO	285	394	Sin	Sin Inf.	19-07-17	48hs	\$	115.000,00
Ch Dif Avalado		SGRC210900055	GALICIA	007	199	Sin	Sin Inf.	21-09-17	48hs	\$	200.000,00
Ch Dif Avalado		SGRC220900065	SANTANDER	072	469	Sin	Sin Inf.	22-09-17	48hs	\$	50.000,00
Ch Dif Avalado		SGRC240800064	BAPRO	014	011	Sin	Sin Inf.	24-08-17	48hs	\$	48.682,00
Ch Dif Avalado		SGRC260400069	HIPOTEC.	044	000	Sin	Sin Inf.	26-04-18	48hs	\$	150.000,00
Ch Dif Avalado		SGRC280800066	BAPRO	014	011	Sin	Sin Inf.	28-08-17	48hs	\$	49.887,00
Ch Dif Avalado		SGRC290800055	SANTANDER	072	035	Sin	Sin Inf.	29-08-17	48hs	\$	38.026,00
Ch Dif Avalado		SGRC290900061	SANTANDER	072	469	Sin	Sin Inf.	29-09-17	48hs	\$	50.000,00
Ch Dif Avalado		SGRC300800134	SUPERVIL	027	939	Sin	Sin Inf.	30-08-17	48hs	\$	36.258,00
Ch Dif Avalado		SGRC310800119	SANTANDER	072	035	Sin	Sin Inf.	31-08-17	48hs	\$	44.632,00
Ch Dif Avalado	148990	SOLI020900008	MACRO	285	0	Sin	Sin Inf.	02-09-17	48hs	\$	100.000,00
Ch Dif Avalado	148991	SOLI021000006	MACRO	285	0	Sin	Sin Inf.	02-10-17	48hs	\$	100.000,00



Cheques Autorizados para Listar - Sección II: de pago diferido patrocinados y avalados								Ingresados 02/06/2017		Fuente: MAV	
Segmento	ID	Nro Cheque	Banco	Cod.	Sucursal	Plaza	Emisión	Vto	Acredit.	mon.	Monto
Ch Dif Avalado	148992	SOLI021100004	MACRO	285	0	Sin	Sin Inf.	02-11-17	48hs	\$	100.000,00
Ch Dif Avalado	148989	SOLI180600008	MACRO	285	0	Sin	Sin Inf.	18-06-17	48hs	\$	40.000,00
Ch Dif Avalado	148986	SOLI200800027	SANTANDER	072	0	Sin	Sin Inf.	20-08-17	48hs	\$	15.000,00
Ch Dif Avalado	148987	SOLI200900029	SANTANDER	072	0	Sin	Sin Inf.	20-09-17	48hs	\$	13.000,00
Ch Dif Avalado	148988	SOLI201000025	SANTANDER	072	0	Sin	Sin Inf.	20-10-17	48hs	\$	13.000,00
Ch Dif Avalado		UNIO090300002	SANTANDER	072	Justiniano	Sin	Sin Inf.	09-03-18	48hs	\$	124.020,07
Ch Dif Avalado		UNIO150700019	GALICIA	007	Villacrespo	Sin	Sin Inf.	15-07-17	48hs	\$	239.000,00
Ch Dif Avalado		UNIO160300002	SANTANDER	072	Justiniano	Sin	Sin Inf.	16-03-18	48hs	\$	124.020,07
Ch Dif Avalado		UNIO200400051	SANTANDER	072	Justiniano	Sin	Sin Inf.	20-04-18	48hs	\$	63.774,41
Ch Dif Avalado		UNIO300400017	SANTANDER	072	Justiniano	Sin	Sin Inf.	30-04-18	48hs	\$	63.774,41
Ch Dif Avalado		UNIO310300013	SANTANDER	072	Justiniano	Sin	Sin Inf.	31-03-18	48hs	\$	62.528,97

Cheques Autorizados para Listar - Sección III: de pago diferido directos								Ingresados 02/06/2017		Fuente: MAV	
Segmento	ID Cheque	Nro Cheque	Banco	Cod.	Suc.	Plaza	Emisión	Vencimiento	Acredit.	mon.	Monto
Ch Dif Garantizado	148891	54765487	HSBC	150	54	1005	17/04/17	17-07-17	48hs	\$	50.000,00
Ch Dif Garantizado	148894	54765489	HSBC	150	54	1005	17/04/17	31-07-17	48hs	\$	50.000,00
Ch Dif Garantizado	148914	70624691	MACRO	285	795	2000	03/05/17	31-07-17	48hs	\$	90.000,00
Ch Dif Garantizado	148915	70624693	MACRO	285	795	2000	03/05/17	31-07-17	48hs	\$	90.000,00
Ch Dif Garantizado	148916	10068678	PATAGONIA	034	311	1205	02/05/17	31-07-17	48hs	\$	49.800,00
Ch Dif Garantizado	148917	24601938	COMAFI	299	24	1828	03/05/17	20-07-17	48hs	\$	85.000,00
Ch Dif Garantizado	148918	9506304	HSBC	150	621	1426	15/05/17	15-07-17	48hs	\$	95.000,00
Ch Dif Garantizado	148919	9943127	PATAGONIA	034	40	1842	04/05/17	12-07-17	48hs	\$	116.600,00
Ch Dif Garantizado	148920	9943111	PATAGONIA	034	40	1842	02/05/17	13-07-17	48hs	\$	119.100,00
Ch Dif Garantizado	148921	10068675	PATAGONIA	034	311	1205	02/05/17	09-07-17	48hs	\$	49.500,00
Ch Dif Garantizado	148922	37700300	SANTANDER	072	377	1832	15/04/17	30-06-17	48hs	\$	150.000,00
Ch Dif Garantizado	148923	9506305	HSBC	150	621	1426	15/05/17	30-06-17	48hs	\$	45.600,00
Ch Dif Garantizado	148924	37700313	SANTANDER	072	377	1832	24/04/17	02-07-17	48hs	\$	50.000,00
Ch Dif Garantizado	148928	182	SANTANDER	072	377	1832	02/05/17	04-07-17	48hs	\$	50.000,00
Ch Dif Garantizado	148929	80858475	CREDICOOP	191	119	1084	19/05/17	04-07-17	48hs	\$	60.000,00
Ch Dif Garantizado	148930	28801941	COMAFI	299	24	1828	03/05/17	04-07-17	48hs	\$	88.000,00
Ch Dif Garantizado	148931	22627954	COMAFI	299	64	1022	10/04/17	06-07-17	48hs	\$	43.720,00
Ch Dif Garantizado	148932	178	SANTANDER	072	377	1832	02/05/17	06-07-17	48hs	\$	45.000,00
Ch Dif Garantizado	148933	183	SANTANDER	072	377	1832	02/05/17	06-07-17	48hs	\$	50.000,00
Ch Dif No Garantizado	148970	30006203	SANTANDER	072	424	1091	14/03/17	22-01-18	48hs	\$	4.197.187,50
Ch Dif No Garantizado	148978	21800028	COMAFI	299	119	2000	02/06/17	25-08-17	48hs	\$	345.500,00
Ch Dif No Garantizado	148979	28800032	COMAFI	299	119	2000	02/06/17	29-06-17	48hs	\$	267.800,00
Ch Dif No Garantizado	148980	20900033	COMAFI	299	119	2000	02/06/17	30-08-17	48hs	\$	658.000,00
Ch Dif No Garantizado	148981	27900029	COMAFI	299	119	2000	02/06/17	31-07-17	48hs	\$	91.800,00
Ch Dif No Garantizado	148982	22600034	COMAFI	299	119	2000	02/06/17	31-07-17	48hs	\$	594.000,00
Ch Dif No Garantizado	148983	25000030	COMAFI	299	119	2000	02/06/17	30-08-17	48hs	\$	75.500,00
Ch Dif No Garantizado	148984	24200035	COMAFI	299	119	2000	02/06/17	29-09-17	48hs	\$	120.000,00
Ch Dif No Garantizado	148985	26200031	COMAFI	299	119	2000	02/06/17	16-08-17	48hs	\$	211.000,00

SITUACION GENERAL DE:
FIDEICOMISOS FINANCIEROS

CRE DINÁMICO V Y VI..... C.S.; N° 1-C2) N°7

CODIGOS DE INDIVIDUALIZACIONES:

N° 7: Con fecha 11 de junio 2015 el Directorio de la Comisión Nacional de Valores resolvió: "... suspender preventivamente la autorización de nuevos Fideicomisos Financieros y/o la prórroga o reanudación de los Fideicomisos existentes en los que se encuentre previsto que GPS FIDUCIARIA S.A. intervenga en el carácter de Fiduciario Financiero, hasta que hechos sobrenientes hagan aconsejable la revisión de la medida".

N° 1 - C2): Cuando en los informes o dictámenes el auditor o la comisión fiscalizadora o el consejo de vigilancia se abstengan de emitir opinión sobre los estados contables.

C.S.: Cotización Suspendida.



ESTADOS CONTABLES

CRECER S.G.R.

Número de Registro en la Inspección General de Justicia: 18.116

ESTADO DE SITUACIÓN PATRIMONIAL

Correspondiente al período de tres meses iniciado el 1 de enero y finalizado el 31 de marzo de 2017
presentado en forma comparativa con el ejercicio anterior
Expresado en pesos – Notas 2.2 y 2.3

	31/03/2017			31/12/2016		
	Actividades operativas	Actividades del Fondo de Riesgo	Total	Actividades operativas	Actividades del Fondo de Riesgo	Total
ACTIVO						
ACTIVO CORRIENTE						
Caja y bancos – Nota 3.a	302.079	418.055	720.134	1.920.694	248.324	2.169.018
Inversiones – Anexo I	6.163	146.507.465	146.513.629	68.683	119.004.678	119.073.361
Créditos por servicios prestados – Nota 3.b	909.033	4.878.094	5.787.126	368.618	1.737.564	2.106.182
Otros créditos – Nota 3.c	404.124	-	404.124	491.759	-	491.759
Total del activo corriente	1.621.399	151.803.614	153.425.013	2.849.754	120.990.566	123.840.320
Total del activo	1.621.399	151.803.614	153.425.013	2.849.754	120.990.566	123.840.320

Las notas 1 a 11 y los anexos I a V que se acompañan forman parte de los presentes estados contables.

Firmado a los efectos de su identificación con nuestro
informe de revisión limitada de fecha 26/05/17

BERTORA Y ASOCIADOS S.R.L.
C.P.C.E.C.A.B.A. T° 1 F° 117

FEDERICO MIGUEL MAZZEI
Socio
Contador Público (U.C.A.)
C.P.C.E.C.A.B.A. T° 334 F° 119

LUISA BOIKO
Presidente del Consejo
de Administración

RAFAEL C. MONSEGUR
Presidente de la
Comisión Fiscalizadora

CRECER S.G.R.

Número de Registro en la Inspección General de Justicia: 18.116

ESTADO DE SITUACIÓN PATRIMONIAL

Correspondiente al período de tres meses iniciado el 1 de enero y finalizado el 31 de marzo de 2017
presentado en forma comparativa con el ejercicio anterior
Expresado en pesos – Notas 2.2 y 2.3

	31/03/2017			31/12/2016		
	Actividades operativas	Actividades del Fondo de Riesgo	Total	Actividades operativas	Actividades del Fondo de Riesgo	Total
PASIVO						
PASIVO CORRIENTE						
Cuentas por pagar – Nota 3.d	57.859	3.515	61.374	1.772.464	3.220	1.775.684
Sueldos y cargas sociales – Nota 3.e	1.247	-	1.247	1.461	-	1.461
Cargas fiscales – Nota 3.f	112.629	-	112.629	67.487	-	67.487
Otros pasivos – Nota 3.g	-	-	-	-	6.168.396	6.168.396
Total del pasivo corriente	171.735	3.515	175.250	1.841.412	6.171.616	8.013.028
Total del pasivo	171.735	3.515	175.250	1.841.412	6.171.616	8.013.028
PATRIMONIO NETO - Según estado respectivo	1.449.664	151.800.099	153.249.763	1.008.342	114.818.950	115.827.292
Total del pasivo y del patrimonio neto	1.621.399	151.803.614	153.425.013	2.849.754	120.990.566	123.840.320

Las notas 1 a 11 y los anexos I a V que se acompañan forman parte de los presentes estados contables.

Firmado a los efectos de su identificación con nuestro
informe de revisión limitada de fecha 26/05/17

BERTORA Y ASOCIADOS S.R.L.
C.P.C.E.C.A.B.A. T° 1 F° 117

FEDERICO MIGUEL MAZZEI
Socio
Contador Público (U.C.A.)
C.P.C.E.C.A.B.A. T° 334 F° 119

LUISA BOIKO
Presidente del Consejo
de Administración

RAFAEL C. MONSEGUR
Presidente de la
Comisión Fiscalizadora



ARGENPYMES S.G.R.

Número de Registro en la Inspección General de Justicia: 10.028

ESTADO DE SITUACIÓN PATRIMONIAL


Correspondiente al período de nueve meses iniciado el 1 de julio de 2016 y finalizado el 31 de marzo de 2017
presentado en forma comparativa con el ejercicio anterior
Expresado en pesos – Notas 2.2 y 2.3


	31/03/2017			30/06/2016		
	Actividades operativas	Actividades del Fondo de Riesgo	Total	Actividades operativas	Actividades del Fondo de Riesgo	Total
ACTIVO						
ACTIVO CORRIENTE						
Caja y bancos - Nota 3.a	387.766	297.006	684.762	512.967	246.079	759.046
Inversiones - Anexo I	1.521.697	163.042.446	164.564.143	3.112.233	107.704.048	110.816.281
Créditos por servicios prestados - Nota 3.b	2.140.851	4.476.761	6.617.612	260.088	-	260.088
Otros créditos - Nota 3.c	545.017	-	545.017	833.701	-	833.701
Total del activo corriente	4.595.321	167.816.213	172.411.534	4.718.989	107.950.127	112.669.116
ACTIVO NO CORRIENTE						
Bienes de uso - Anexo II	50.219	-	50.219	45.905	-	45.905
Activos intangibles - Anexo III	25.093	-	25.093	24.309	-	24.309
Total del activo no corriente	75.312	-	75.312	70.214	-	70.214
Total del activo	4.670.633	167.816.213	172.486.846	4.789.203	107.950.127	112.739.330


Las notas 1 a 11 y los anexos I a VII que se acompañan forman parte de los presentes estados contables.

Firmado a los efectos de su identificación con nuestro informe de revisión limitada de fecha 26/05/2017

BERTORA Y ASOCIADOS S.R.L.
C.P.C.E.C.A.B.A. T° 1 F° 117


FEDERICO MIGUEL MAZZEI
Socio
Contador Público (U.C.A.)
C.P.C.E.C.A.B.A. T° 334 F° 119


JUAN FRANCISCO POLITI
Presidente del Consejo
de Administración


RAFAEL C. MONSEGUR
Presidente de la
Comisión Fiscalizadora

ARGENPYMES S.G.R.

Número de Registro en la Inspección General de Justicia: 10.028

ESTADO DE SITUACIÓN PATRIMONIAL


Correspondiente al período de nueve meses iniciado el 1 de julio de 2016 y finalizado el 31 de marzo de 2017
presentado en forma comparativa con el ejercicio anterior
Expresado en pesos – Notas 2.2 y 2.3


	31/03/2017			30/06/2016		
	Actividades operativas	Actividades del Fondo de Riesgo	Total	Actividades operativas	Actividades del Fondo de Riesgo	Total
PASIVO						
PASIVO CORRIENTE						
Cuentas por pagar - Nota 3.d	106.243	-	106.243	1.655.610	-	1.655.610
Sueldos y cargas sociales - Nota 3.e	103.198	-	103.198	65.457	-	65.457
Cargas fiscales - Nota 3.f	489.551	-	489.551	168.724	-	168.724
Total del pasivo corriente	698.992	-	698.992	1.889.791	-	1.889.791
Total del pasivo	698.992	-	698.992	1.889.791	-	1.889.791
PATRIMONIO NETO - Según estado respectivo	3.971.641	167.816.213	171.787.854	2.899.412	107.950.127	110.849.539
Total del pasivo y del patrimonio neto	4.670.633	167.816.213	172.486.846	4.789.203	107.950.127	112.739.330

Las notas 1 a 11 y los anexos I a VII que se acompañan forman parte de los presentes estados contables.

Firmado a los efectos de su identificación con nuestro informe de revisión limitada de fecha 26/05/2017

BERTORA Y ASOCIADOS S.R.L.
C.P.C.E.C.A.B.A. T° 1 F° 117


FEDERICO MIGUEL MAZZEI
Socio
Contador Público (U.C.A.)
C.P.C.E.C.A.B.A. T° 334 F° 119


JUAN FRANCISCO POLITI
Presidente del Consejo
de Administración



RAFAEL C. MONSEGUR
Presidente de la
Comisión Fiscalizadora



CUYO AVAL S.G.R
ESTADO DESITUACIÓN PATRIMONIAL AL 31 DE DICIEMBRE DE 2016
INICIADO EL 01 DE ENERO DE 2016
(Presentado en forma comparativa) (en pesos)

	31/12/2016	31/12/2015
ACTIVO		
ACTIVO CORRIENTE		
Caja y Bancos (nota 3.1)	1.439.130	760.670
Inversiones (nota 3.2) (Anexo I)	208.524.347	135.939.582
Créditos por Servicios (nota 3.3 y Anexo IV)	4.954.118	5.304.370
Otros Créditos (nota 3.4)	3.074.656	3.572.061
Total del Activo Corriente	217.992.251	145.576.683
ACTIVO NO CORRIENTE		
Inversiones (nota 3.2) (Anexo I)	9.006.905	-
Otros Créditos (notas 3.4, 8.1, 8.6 y Anexo IV)	8.727.281	5.612.209
Bienes de Uso (anexo II)	531.988	340.774
Otros Activos (nota 3.5)	47.878	43.197
Total del Activo No Corriente	18.314.052	5.996.180
TOTAL DEL ACTIVO	236.306.303	151.572.863
PASIVO		
PASIVO CORRIENTE		
Deudas		
Comerciales (nota 3.6 y Anexo IV)	3.596.730	6.242.140
Deudas por Rendimientos a Pagar (nota 3.7)	3.978.860	1.414.568
Deudas por Retiros Efectuados (nota 3.8)	2.168.244	2.702.989
Remuneraciones y Cargas Sociales (nota 3.9 y Anexo IV)	1.722.540	913.757
Cargas Fiscales (nota 3.10)	471.044	1.390.756
Otras Deudas (nota 3.11)	361.148	457.217
Total del Pasivo Corriente	12.298.566	13.121.427
PASIVO NO CORRIENTE		
Total del Pasivo No Corriente	-	-
Total del Pasivo	12.298.567	13.121.427
PATRIMONIO NETO (según estado respectivo)	224.007.736	138.451.434
TOTAL DEL PASIVO Y DEL PATRIMONIO NETO	236.306.304	151.572.863

Las notas y los anexos que se acompañan forman parte integrante de estos estados


Eduardo G. Pierro
Contador Pública - U.N.C.
Mat. 2783 - C.P.C.E. MZA.
Firmado a los efectos de su identificación
con informe de fecha 15 de marzo de 2017


Sandra Coria
Por Comisión Fiscalizadora

2


Leandro Meri
Presidente



CUYO AVAL S.G.R
ESTADO DE RESULTADOS CORRESPONDIENTE AL EJERCICIO ECONÓMICO
TERMINADO EL 31 DE DICIEMBRE DE 2016
INICIADO EL 01 DE ENERO DE 2016
(Presentado en forma comparativa) - (en pesos)

	01/01/2016- 31/12/2016	01/01/2015- 31/12/2015
RESULTADOS PROPIOS DE LA ACTIVIDAD		
Ingresos por Comisiones y Servicios (nota 3.12)	22.207.618	24.033.267
Costo de los Servicios Prestados (anexo V)	-473.134	-347.318
Gastos de Comercialización (anexo V)	-1.131.392	-833.389
Gastos de Administración (anexo V)	-29.903.917	-13.814.812
Resultados Financieros (nota 3.13)	267.403	110.090
Otros Ingresos y Egresos (nota 3.14)	-261	490.158
Ganancia Ordinaria	1.269.317	2.326.093
Resultado antes del Impuesto a las Ganancias	1.269.317	2.326.093
Impuesto a las Ganancias (nota 3.13)	-446.201	-813.287
GANANCIA DEL EJERCICIO DE LA ACTIVIDAD	823.116	1.512.806
RESULTADOS DEL FONDO DE RIESGO		
Ingresos Financieros (nota 3.16 y 9)	37.287.700	28.198.170
Gastos y Comisiones Pagadas (nota 3.16 y 9)	-464.963	-456.656
Otros Egresos (nota 3.16 y 9)	-482.398	-776.793
Restitución del Fondo de Riesgo (nota 3.16 y 9)	-21.840.337	-28.764.721
RESULTADO NETO DEL EJERCICIO DEL FONDO DE RIESGO	0	0
GANANCIA DEL EJERCICIO	823.116	1.512.806

Las firmas y los sellos que se encuentran firmados pertenecen íntegramente de estos estados

Roberto C. Polito
Comisario Público - C.N.C.
Mat. 2783 - C.F.C.E. ASCA

María Elena
Pta. Comisión Provisoria


Entregado a los efectos de su identificación
con informe de fecha 10 de marzo de 2017




CUYO AVAL S.G.R
ESTADO DE SITUACIÓN PATRIMONIAL DE PERIODO INTERMEDIO AL 31 DE MARZO DE 2017
INICIADO EL 01 DE ENERO DE 2017
(Presentado en forma comparativa) (en pesos)

	31/03/2017	31/12/2016
ACTIVO		
ACTIVO CORRIENTE		
Caja y Bancos (nota 3.1)	1.557.981	1.439.130
Inversiones (nota 3.2) (Anexo I)	215.267.223	208.524.347
Créditos por Servicios (nota 3.3 y Anexo IV)	6.664.417	4.954.118
Otros Créditos (nota 3.4)	8.021.694	3.074.656
Total del Activo Corriente	231.511.315	217.992.251
ACTIVO NO CORRIENTE		
Inversiones (nota 3.2) (Anexo I)	2.833.494	9.006.905
Otros Créditos (notas 3.4, 8.1, 8.6 y Anexo IV)	9.352.199	8.727.281
Bienes de Uso (anexo II)	500.592	531.988
Otros Activos (nota 3.5)	46.904	47.878
Total del Activo No Corriente	12.733.189	18.314.052
TOTAL DEL ACTIVO	244.244.504	236.306.303
PASIVO		
PASIVO CORRIENTE		
Deudas		
Comerciales (nota 3.6 y Anexo IV)	4.853.356	3.596.730
Deudas por Rendimientos a Pagar (nota 3.7)	5.352.390	3.978.860
Deudas por Retiros Efectuados (nota 3.8)	5.244.429	2.168.244
Remuneraciones y Cargas Sociales (nota 3.9 y Anexo IV)	1.640.371	1.722.540
Cargas Fiscales (nota 3.10)	1.412.742	471.044
Otras Deudas (nota 3.11)	326.267	361.148
Total del Pasivo Corriente	18.829.555	12.298.566
PASIVO NO CORRIENTE		
Total del Pasivo No Corriente	-	-
Total del Pasivo	18.829.556	12.298.567
PATRIMONIO NETO (según estado respectivo)		
TOTAL DEL PASIVO Y DEL PATRIMONIO NETO	225.414.948	224.007.736
	244.244.504	236.306.303

Las notas y los anexos que se acompañan forman parte integrante de estos estados


Eduardo G. Fierro
Contador Público - U.N.C.
Mat. 2783 - C.P.C.E. MZA.
Firmado a los efectos de su identificación
con informe de fecha 18 de mayo de 2017


Sandra Corja
Por Comisión Fiscalizadora


Leonardo Nieri
Presidente



CUYO AVAL S.G.R		
ESTADO DE RESULTADOS DE PERIODO INTERMEDIO CORRESPONDIENTE AL EJERCICIO ECONÓMICO		
TERMINADO EL 31 DE MARZO DE 2017		
INICIADO EL 01 DE ENERO DE 2017		
(Presentado en forma comparativa) (en pesos)		
	01/01/2017- 31/3/2017	01/01/2016- 31/3/2016
RESULTADOS PROPIOS DE LA ACTIVIDAD		
Ingresos por Comisiones y Servicios (nota 3.12)	6.432.635	5.288.741
Costo de los Servicios Prestados (anexo V)	-167.980	-88.343
Gastos de Comercialización (anexo V)	-315.068	-186.550
Gastos de Administración (anexo V)	-3.868.770	-4.273.334
Resultados Financieros (nota 3.13)	139.427	155.598
Otros Ingresos y Egresos (nota 3.14)	148.337	105.236
Ganancia Ordinaria	2.368.581	1.001.348
Resultado antes del Impuesto a las Ganancias	2.368.581	1.001.348
Impuesto a las Ganancias (nota 3.15)	-829.003	-350.472
GANANCIA DEL EJERCICIO DE LA ACTIVIDAD	1.539.578	650.876
RESULTADOS DEL FONDO DE RIESGO		
Ingresos Financieros (nota 3.16)	9.438.292	10.963.131
Gastos y Comisiones Pagadas (nota 3.16)	-554.270	-102.142
Otros Egresos (nota 3.16)	-120.342	-169.414
Retribución del Fondo de Riesgo (nota 3.16)	-8.763.680	-10.691.575
RESULTADO NETO DEL EJERCICIO DEL FONDO DE RIESGO	0	0
GANANCIA DEL EJERCICIO	1.539.578	650.876

Las notas y los anexos que se acompañan forman parte integrante de estos estados

Eduardo G. Fierro
Contador Público - U.N.C.
Mat. 2783 - C.P.C.E. MZA.
Firmado a los efectos de su identificación
con Informe de fecha 18 de mayo de 2017

[Firma]
Susana Coria
Por Comisión Fiscalizadora

[Firma]
Lisandro Njeri
Presidente



HECHO RELEVANTE

2276a - SESIÓN DEL DIRECTORIO DE S.A. MOLINOS FÉNIX DEL 31 DE MAYO DE 2017

CPN	Guillermo T. Herfarth	Presidente
Sra.	Clotilde S. E. N. de Herfarth	Vicepresidenta
Arq.	Fernando Guillén	Secretario
Ing.	Mario Hellwig	Pro-Secretario
Don	Alberto Félix Zerbi	Director
Dr.	Rodolfo Gustavo Razzari	Síndico
CPN	Roberto J. Desirello	Síndico
CPN	Viviana N. Rivera	Síndico

En la ciudad de Rosario, a los 31 días del mes de mayo de dos mil diecisiete, se reúne el Directorio de S. A. MOLINOS FENIX, en la sede social, siendo abierta la sesión a las 8,00 horas, bajo la Presidencia de la Sra. Vicepresidenta en ejercicio de la Presidencia Sra. Clotilde S. E. N. de Herfarth y con la asistencia de los demás señores Directores y Síndicos, que se mencionan al comienzo de la presente y cuyas firmas constan al margen.

REINCORPORACION DEL SEÑOR PRESIDENTE

La Señora Vicepresidenta en ejercicio de la presidencia, da comienzo a la sesión manifestando que, conforme las normas legales, reglamentarias y estatutarias vigentes, encontrándose ya de regreso el CPN Guillermo T. Herfarth, corresponde que reasuma sus funciones de Presidente de la Sociedad.

Se considera lo expuesto por la Señora Vicepresidenta en ejercicio de la presidencia, finalizado lo cual se aprueba por unanimidad que el CPN Guillermo T. Herfarth reasuma sus funciones como Presidente de la Sociedad.

No habiendo más asuntos que tratar y luego de labrada, leída, aprobada y firmada que fue esta acta, se levanta la sesión a las 8,30 horas.


CPN. Guillermo T. Herfarth
Presidente