



BOLETÍN DIARIO

MERCADO DE CAPITALES

En el marco de la delegación ejercida por el Mercado Argentino de Valores S.A. conforme el art. 32° inc. g) Ley 26.831

AÑO LXXX - 17.034 - 04/08/2017

Resumen estadístico		Fuente: MAV
	Valor nominal	Valor efvo. (\$)
Cauciones - \$	529	82.840.997,37
Totales	\$	82.840.997,37

Resumen cauciones bursátiles - Operado en \$						Fuente: MAV
Plazo (días)	Fecha vencimiento	Tasa promedio	Cantidad operac.	Monto contado	Monto futuro	
7	11/08/2017	25,34	523	82.065.484,25	82.464.329,87	
13	17/08/2017	24,32	1	19.795,14	19.966,60	
14	18/08/2017	24,50	4	245.030,00	247.332,61	
31	04/09/2017	26,00	1	107.005,38	109.368,29	
Total			\$	529	82.437.314,77	82.840.997,37

Negociación de Cheques de Pago Diferido								Fuente: MAV
Totales Operados				PAGARÉ EN \$				
Vencimiento	Plazo	Tasa Mínima	Tasa Máxima	Tasa Promedio	Monto Nominal	Monto Liquidado	Cant. Cheques	
14/08/2017	10	27,25	27,25	27,25	543.915,00	541.087,26	1	
17/08/2017	13	28,00	28,00	28,00	360.000,00	355.904,67	3	
22/08/2017	18	25,00	25,00	25,00	117.591,00	116.237,55	2	
25/08/2017	21	27,25	27,25	27,25	106.604,86	105.191,26	1	
26/08/2017	22	27,75	27,75	27,75	25.300,00	24.865,20	1	
28/08/2017	24	27,50	27,50	27,50	115.932,25	114.126,55	2	
29/08/2017	25	30,50	30,50	30,50	47.844,55	46.901,91	1	
30/08/2017	26	26,50	26,50	26,50	37.500,00	36.884,09	1	
31/08/2017	27	27,50	27,50	27,50	2.000.000,00	1.964.477,95	5	
05/09/2017	32	27,50	27,50	27,50	108.210,00	105.896,24	1	
06/09/2017	33	27,50	28,00	27,67	195.821,57	191.460,16	3	
09/09/2017	36	28,00	30,00	29,00	148.053,33	143.712,47	2	
10/09/2017	37	27,00	27,00	27,00	378.633,00	368.545,95	1	
12/09/2017	39	26,50	26,50	26,50	37.500,00	36.544,83	1	
13/09/2017	40	27,50	27,50	27,50	50.000,00	48.643,97	1	
14/09/2017	41	26,50	26,50	26,50	250.000,00	243.287,92	1	
15/09/2017	42	27,00	27,50	27,25	610.070,00	592.907,89	2	
18/09/2017	45	26,50	26,50	26,50	51.786,85	50.254,43	1	
19/09/2017	46	26,50	26,50	26,50	250.000,00	242.431,49	1	
20/09/2017	47	27,00	27,00	27,00	200.000,00	193.695,61	1	
21/09/2017	48	26,50	26,50	26,50	250.000,00	242.090,60	1	
22/09/2017	49	26,50	26,50	26,50	149.269,99	144.445,89	1	
23/09/2017	50	27,75	30,00	28,88	86.730,00	83.314,23	2	
25/09/2017	52	27,25	27,25	27,25	113.648,78	109.637,98	1	
26/09/2017	53	26,50	30,00	27,85	542.022,82	522.304,44	5	
27/09/2017	54	26,50	27,75	27,25	177.500,00	170.758,46	3	
28/09/2017	55	27,50	27,50	27,50	30.756,00	29.596,47	1	
29/09/2017	56	30,00	30,00	30,00	75.000,00	71.841,55	1	
30/09/2017	57	27,00	27,50	27,13	84.000,00	80.574,98	4	
03/10/2017	60	27,00	27,00	27,00	500.000,00	479.770,76	1	
04/10/2017	61	27,00	27,00	27,00	110.000,00	105.474,70	1	
07/10/2017	64	27,50	27,50	27,50	44.000,00	42.066,66	1	
09/10/2017	66	28,00	28,00	28,00	50.303,00	47.878,89	1	
10/10/2017	67	27,00	30,00	27,80	522.785,95	497.961,20	5	
11/10/2017	68	26,50	30,00	28,25	119.000,00	113.056,23	2	
13/10/2017	70	27,50	27,50	27,50	160.000,00	152.311,40	1	
15/10/2017	72	30,00	30,00	30,00	214.110,00	202.147,31	1	
16/10/2017	73	27,50	27,50	27,50	150.000,00	142.485,36	1	
17/10/2017	74	27,50	30,00	28,75	350.000,00	331.062,71	2	
18/10/2017	75	30,00	30,00	30,00	314.000,00	295.996,90	1	
19/10/2017	76	30,00	30,00	30,00	315.000,00	296.250,97	1	
20/10/2017	77	30,50	30,50	30,50	26.017,00	24.425,02	1	
26/10/2017	83	27,50	27,50	27,50	37.555,00	35.420,09	1	
27/10/2017	84	27,00	30,50	28,00	260.117,43	244.904,58	4	
28/10/2017	85	27,00	27,50	27,33	100.056,00	94.193,01	3	
30/10/2017	87	27,50	27,50	27,50	125.554,00	118.080,93	3	
31/10/2017	88	27,00	27,50	27,20	130.886,00	122.995,63	5	
05/11/2017	93	27,00	27,00	27,00	120.000,00	112.509,63	1	
06/11/2017	94	27,00	27,00	27,00	100.000,00	93.893,05	1	
07/11/2017	95	26,25	26,25	26,25	1.000.000,00	937.941,67	1	
09/11/2017	97	27,75	27,75	27,75	15.000,00	13.959,89	1	
10/11/2017	98	26,25	27,75	27,00	1.434.126,90	1.340.643,26	4	
13/11/2017	101	27,75	27,75	27,75	45.974,00	42.786,14	1	
14/11/2017	102	27,75	27,75	27,75	82.953,00	77.146,41	2	
15/11/2017	103	27,00	30,50	28,75	133.517,60	123.997,41	2	
16/11/2017	104	27,75	27,75	27,75	15.000,00	13.891,09	1	
20/11/2017	108	27,00	30,50	28,75	383.517,60	355.541,09	2	
23/11/2017	111	27,00	27,00	27,00	100.000,00	92.601,99	1	
25/11/2017	113	27,00	30,50	28,75	58.817,60	53.895,58	2	
27/11/2017	115	26,75	27,00	26,88	330.000,00	304.764,11	2	
30/11/2017	116	27,75	27,75	27,75	30.756,00	28.322,76	1	
03/12/2017	118	27,00	30,50	27,75	517.688,53	476.121,57	2	
05/12/2017	123	27,00	27,00	27,00	500.000,00	459.235,03	1	
08/12/2017	126	27,00	27,00	27,00	15.000,00	13.702,57	1	
09/12/2017	127	26,25	26,25	26,25	65.000,00	59.678,03	1	
10/12/2017	128	27,00	27,50	27,25	367.701,35	335.900,35	2	
11/12/2017	129	27,00	27,00	27,00	500.000,00	457.370,55	3	
12/12/2017	130	26,00	26,25	26,13	1.115.600,00	1.022.318,16	2	
15/12/2017	133	27,00	27,00	27,00	68.794,00	62.758,84	2	
18/12/2017	136	27,00	27,00	27,00	200.000,00	182.085,75	2	
19/12/2017	137	26,75	27,00	26,88	2.152.684,80	1.959.687,71	2	
20/12/2017	138	25,75	27,00	26,33	363.052,70	330.998,91	3	
23/12/2017	141	27,00	27,00	27,00	25.300,00	22.931,76	1	
26/12/2017	144	27,00	27,00	27,00	100.000,00	90.554,99	1	

SITUACION GENERAL DE:
FIDEICOMISOS FINANCIEROS

CREDINÁMICO V Y VI..... C.S.; N° 1-C2) N°7

CODIGOS DE INDIVIDUALIZACIONES:

N° 7: Con fecha 11 de junio 2015 el Directorio de la Comisión Nacional de Valores resolvió: "... *suspender preventivamente la autorización de nuevos Fideicomisos Financieros y/o la prórroga o reconducción de los Fideicomisos existentes en los que se encuentre previsto que GPS FIDUCIARIA S.A. intervenga en el carácter de Fiduciario Financiero, hasta que hechos sobrevinientes hagan aconsejable la revisión de la medida*".

N° 1 - C2): Cuando en los informes o dictámenes el auditor o la comisión fiscalizadora o el consejo de vigilancia se abstengan de emitir opinión sobre los estados contables.

C.S.: Cotización Suspendida.

RESULTADO DE COLOCACIÓN.Global reach
Local knowledge

Ciudad Autónoma de Buenos Aires, 4 de agosto de 2017

Señores**Comisión Nacional de Valores / Mercado Argentino de Valores S.A.****Presente****Ref: Fideicomiso Financiero "Colcar Serie II"**

De mi mayor consideración:

En mi carácter de autorizado de TMF Trust Company (Argentina) S.A., fiduciario financiero del fideicomiso de la referencia, tengo el agrado de dirigirme a ustedes a efectos de informar, conforme la información suministrada por el Colocador, el resultado de la colocación por oferta pública de los Valores Fiduciarios a ser emitidos:

VALORES REPRESENTATIVOS DE DEUDA CLASE "A"

- Monto adjudicado: \$73.636.308
- Tasa de Corte: 31,89%
- Precio de suscripción: 102,4470%
- Porcentaje adjudicado a terceros: 100%
- Monto no colocado y adjudicado a los Fiduciantes: \$0
- Factor de prorrateo: 85,60513%

VALORES REPRESENTATIVOS DE DEUDA CLASE "B"

- Monto adjudicado: \$1.150.567
- Tasa de Corte: 32%
- Precio de suscripción: 102,0920%
- Porcentaje adjudicado a terceros: 100%
- Monto no colocado y adjudicado a los Fiduciantes: \$0
- Factor de prorrateo: No aplica

No habiéndose recibido Ofertas de Suscripción para los Valores Representativos de Deuda Clase "C" y los Certificados de Participación, los mismos han sido adjudicados íntegramente a los Fiduciantes como contraprestación por la cesión fiduciaria de los Activos Fideicomitados.

La fecha de emisión y liquidación de los Valores Fiduciarios es el día 8 de agosto de 2017.

Sin otro particular, saludo a Uds. muy atentamente.

Matías D. Otero
Autorizado



MSU S.A.
EMISORA

**PROGRAMA GLOBAL DE EMISIÓN DE OBLIGACIONES NEGOCIABLES POR
UN VALOR NOMINAL DE HASTA U\$S 50.000.000
(O SU EQUIVALENTE EN OTRAS MONEDAS)**

**OBLIGACIONES NEGOCIABLES SIMPLES SERIE VI
POR UN VALOR NOMINAL DE HASTA U\$S 10.000.000 (AMPLIABLE POR HASTA
U\$S 15.000.000), A TASA FIJA, CON VENCIMIENTO A LOS 26 MESES DESDE LA
FECHA DE EMISIÓN Y LIQUIDACIÓN**

MSU S.A., actuando como emisor de las Obligaciones Negociables Simples Serie VI a ser emitidas en el marco del Programa Global de Obligaciones Negociables Simples por hasta V/N U\$S 50.000.000 (o su equivalente en otras monedas), informa que el día 3 de agosto de 2017 ha finalizado el Etapa de Colocación de dichos valores, conforme el siguiente resultado:

- (a) **Órdenes recibidas:** 144 órdenes por U\$D 37.580.893.
- (b) **Órdenes aceptadas:** 72 órdenes por U\$D 15.000.000.
- (c) **Valor Nominal autorizado de la emisión:** V/N U\$S 10.000.000 (AMPLIABLE POR HASTA U\$S 15.000.000).
- (d) **Valor Nominal a emitir:** U\$D 15.000.000
- (e) **Factor de prorrateo:** 72,7625.
- (f) **Tasa de Corte:** 5 % nominal anual.
- (g) **Tipo de Cambio Aplicable para la integración:** \$ 17,6408.
- (h) **Precio de Emisión:** 100% del valor nominal total.
- (i) **Duration:** 24,84 meses.

Asimismo, se hace saber la siguiente información relativa a la emisión:

- (j) **Fecha de Emisión y Liquidación:** 4 de agosto de 2017.
- (k) **Fecha de Vencimiento:** 4 de octubre de 2019.
- (l) **Fechas de Pago de Intereses:**

4 de noviembre de 2017
4 de febrero de 2018
4 de mayo de 2018
4 de agosto de 2018
4 de noviembre de 2018
4 de febrero de 2019
4 de mayo de 2019
4 de agosto de 2019
4 de octubre de 2019



(m) Fechas de Pago de las Amortizaciones de Capital:

100% del Capital el 4 de octubre de 2019.

La presente aviso integra y complementa la información del Prospecto de Actualización y del Suplemento de Prospecto ambos de fecha 4 de Noviembre de 2016. Los términos no definidos en el presente tienen el significado asignado en dichos documentos.

Ciudad Autónoma de Buenos Aires, 3 de agosto de 2017.

Autorizado

Organizadores y Colocadores



**BACS Banco de
Crédito y
Securitización S.A.**
Agente de Liquidación y
Compensación y Agente
de Negociación Integral
Número de matrícula
asignado 25 de la CNV



Banco Hipotecario S.A.
Agente de Liquidación y
Compensación y Agente de
Negociación Integral
Número de matrícula
asignado 40 de la CNV



INTL CIBSA S.A.
Agente de Liquidación y
Compensación y Agente de
Negociación Integral
Número de matrícula
asignado 47 de la CNV



**Banco de Galicia y
Buenos Aires S.A.**
Agente de Liquidación y
Compensación y Agente de
Negociación Integral
Número de matrícula
asignado 22 de la CNV

**ESTADOS CONTABLES.**

Los Estados Financieros completos se encuentran publicados en www.cnv.gov.ar ítem "Información Financiera – Fideicomisos Financieros"

FIDEICOMISO FINANCIERO PILAY I**ESTADO DE SITUACIÓN PATRIMONIAL POR EL PERÍODO INTERMEDIO INICIADO EL
1 DE ENERO Y FINALIZADO EL 30 DE JUNIO DE 2017**

(en pesos - en moneda del 30 de junio de 2017)

ACTIVO	30/06/2017	31/12/2016
<u>Activo corriente</u>		
Caja y Bancos (Nota 3.1 y 4 y Anexo G)	1.639.178,08	18.924.987,29
Inversiones (Nota 3.2 y Anexo D)	44.212.620,84	58.538.328,75
Otros Créditos (Nota 3.3 y 5 y 10)	1.096.240,91	1.860.362,27
Total de activo corriente	<u>46.948.039,83</u>	<u>79.323.678,31</u>
<u>Activo no corriente</u>		
Otros Créditos (Nota 3.3 y 5 y 10)	32.745.196,06	22.315.379,81
Inversión en Obra (Nota 3.4 y 6)	109.472.650,25	74.771.157,47
Activos Intangibles (Nota 3.5 y Anexo B)	31.466,70	40.048,50
Total de activo no corriente	<u>142.249.313,01</u>	<u>97.126.585,78</u>
TOTAL DEL ACTIVO	<u>189.197.352,84</u>	<u>176.450.264,09</u>



PILAY S.A. en carácter de Fiduciario
Dr. JAVIER VIGO
PRESIDENTE

Jorgelina Ceonni
Contador Público
Matrícula 8190 - Ley 8736
C.P.C.E. - Santa Fe

Las notas y anexos forman parte de estos estados
Firmado al solo efecto de su identificación
Ver mi dictamen de fecha 20 de julio de 2017





FIDEICOMISO FINANCIERO PILAY I		
ESTADO DE SITUACIÓN PATRIMONIAL POR EL PERÍODO INTERMEDIO INICIADO EL 1 DE ENERO Y FINALIZADO EL 30 DE JUNIO DE 2017		
(en pesos - en moneda del 30 de junio de 2017)		
PASIVO	30/06/2017	31/12/2016
<u>Pasivo corriente</u>		
Deudas Comerciales (Nota 3.3, 7 y 10)	9.763.953,81	22.671.787,47
Cargas Fiscales (Nota 3.3, 8 y 10)	68.884,58	65.878,59
Valores de Deuda Fiduciaria (Nota 3.6, 9 y 10)	724.287,27	500.172,27
Total de pasivo corriente	10.557.125,66	23.237.838,33
<u>Pasivo no corriente</u>		
Cargas Fiscales (Nota 3.3, 8 y 10)	11.013,33	14.016,99
Valores de Deuda Fiduciaria (Nota 3.6, 9 y 10)	901.834,45	877.880,59
Total de pasivo no corriente	912.847,78	891.897,58
TOTAL DEL PASIVO	11.469.973,44	24.129.735,91
PATRIMONIO NETO (S/ESTADO RESPECTIVO)	177.727.379,40	152.320.528,18
TOTAL DE PASIVO MAS PATRIMONIO NETO	189.197.352,84	176.450.264,09

 PILAY S.A. en carácter de Fiduciario Dr. JAVIER VIGO PRESIDENTE	 Jorgelina Ceconi Contador Público Matrícula 8146 - Ley 8126 C.P.C.E. - Santa Fe Las notas y anexos forman parte de estos estados Firmado al solo efecto de su identificación Ver mi dictamen de fecha 26 de julio de 2017
---	--





FIDEICOMISO FINANCIERO PILAY I		
ESTADO DE RESULTADOS		
CORRESPONDIENTE AL PERÍODO INTERMEDIO INICIADO EL 1 DE ENERO Y FINALIZADO EL 30 DE JUNIO DE 2017		
(en pesos - en moneda del 30 de junio de 2017)		
	30/06/2017	30/06/2016
Ingresos	0,00	0,00
Gastos de Administración (Anexo H)	(8.543.511,30)	(7.509.516,56)
Gastos de Comercialización (Anexo H)	(6.745.105,79)	(1.708.511,16)
Resultado Operativo	(15.288.617,09)	(9.216.027,72)
Resultados Financieros y por Tenencia		
<u>Generados por Activos</u>	<u>5.723.901,46</u>	<u>4.078.775,31</u>
Diferencia de Cambio	9.089,86	0,00
Intereses Plazo Fijo	0,00	2.587.996,58
Resultados por tenencia Fondos Comunes de Inversión	5.714.811,60	1.510.778,73
<u>Generados por Pasivos</u>	<u>(246.521,48)</u>	<u>(420.493,67)</u>
Diferencia de Cambio	0,00	(92.225,12)
Intereses Valores de Deuda Fiduciaria	(205.661,78)	(284.219,18)
Prima de Emisión VDF Devengada	(42.407,08)	(44.049,37)
Intereses Fiscales	(452,62)	0,00
Resultado Ordinario antes de Impuestos	(9.813.237,11)	(5.557.746,08)
Resultado del periodo antes de Impuestos	(9.813.237,11)	(5.557.746,08)
Impuesto a las Ganancias (Nota 3.7)	3.434.632,98	1.945.211,13
Resultado del periodo	(6.378.604,13)	(3.612.534,95)

 PILAY S.A. en carácter de Fiduciario Dr. JAVIER VIGO PRESIDENTE	 Jorgelina Ceconi Contador Público Matrícula nº 56 - Los Andes C.P.C.E.- Santa Fe Las notas y anexos forman parte de estos estados Firmado al solo efecto de su identificación Ver mi dictamen de fecha 26 de julio de 2017
--	---



FIDEICOMISO FINANCIERO PILAY II		
ESTADO DE SITUACIÓN PATRIMONIAL POR EL PERÍODO INTERMEDIO INICIADO EL 1 DE ENERO Y FINALIZADO EL 30 DE JUNIO DE 2017		
(en pesos - en moneda del 30 de junio de 2017)		
ACTIVO	30/06/2017	31/12/2016
<u>Activo corriente</u>		
Caja y Bancos (Nota 3.1 y 5 y Anexo G)	13.113.216,68	7.663.124,17
Inversiones (Nota 3.2 y Anexo D)	53.784.489,12	0,00
Otros Créditos (Nota 3.3 y 6 y 11)	423.703,17	17.329.726,07
Total de activo corriente	<u>67.321.408,97</u>	<u>24.992.850,24</u>
<u>Activo no corriente</u>		
Otros Créditos (Nota 3.3 y 6 y 11)	17.307.882,97	6.119.173,65
Inversión en Obra (Nota 3.4 y 7)	23.985.171,83	13.019.932,80
Activos Intangibles (Nota 3.5 y Anexo B)	187.382,85	208.972,83
Total de activo no corriente	<u>41.480.437,65</u>	<u>19.348.079,28</u>
TOTAL DEL ACTIVO	<u>108.801.846,62</u>	<u>44.340.929,52</u>

 PILAY S.A. en carácter de Fiduciario Dr. JAVIER VIGO PRESIDENTE	 Jorgelina Ceconi Contador Público Matrícula 6106 - Ley 8736 C.P.C.E. - Santa Fe Las notas y anexos forman parte de estos estados Firmado al solo efecto de su identificación Ver mi dictamen de fecha 20 de julio de 2017
---	--



FIDEICOMISO FINANCIERO PILAY II

ESTADO DE SITUACIÓN PATRIMONIAL POR EL PERÍODO INTERMEDIO INICIADO
EL 1 DE ENERO Y FINALIZADO EL 30 DE JUNIO DE 2017

(en pesos - en moneda del 30 de junio de 2017)

PASIVO	30/06/2017	31/12/2016
<u>Pasivo corriente</u>		
Deudas Comerciales (Nota 3.3, 8 y 11)	2.867.523,84	827.715,31
Cargas Fiscales (Nota 3.3, 9 y 11)	339,50	2.161,81
Valores de Deuda Fiduciaria (Nota 3.6, 10 y 11)	1.184.810,74	0,00
Total de pasivo corriente	<u>4.052.674,08</u>	<u>829.877,12</u>
<u>Pasivo no corriente</u>		
Cargas Fiscales (Nota 3.3, 9 y 11)	65.583,99	73.140,49
Valores de Deuda Fiduciaria (Nota 3.6, 10 y 11)	4.274.521,35	4.699.174,75
Total de pasivo no corriente	<u>4.340.105,34</u>	<u>4.772.315,24</u>
TOTAL DEL PASIVO	<u>8.392.779,42</u>	<u>5.602.192,36</u>
PATRIMONIO NETO (S/ESTADO RESPECTIVO)	<u>100.409.067,20</u>	<u>38.738.737,16</u>
TOTAL DE PASIVO MAS PATRIMONIO NETO	<u>108.801.846,62</u>	<u>44.340.929,52</u>

PILAY S.A. en carácter de Fiduciario
Dr. JAVIER VIGO
PRESIDENTE

Jorgelina Ceconi
Giradora Pública
Matrícula 8795 - Ley 8726
C.P.C.E. - Santa Fe

Las notas y anexos forman parte de estos estados
Firmado al solo efecto de su identificación
Ver mi dictamen de fecha 29 de julio de 2017



FIDEICOMISO FINANCIERO PILAY II
ESTADO DE RESULTADOS
CORRESPONDIENTE AL PERÍODO INTERMEDIO INICIADO EL 1 DE ENERO Y FINALIZADO EL 30
DE JUNIO DE 2017

(en pesos - en moneda del 30 de junio de 2017)

	30/06/2017
Ingresos	0,00
Gastos de Administración (Anexo H)	(4.056.209,32)
Gastos de Comercialización (Anexo H)	(22.773.721,13)
Resultado Operativo	<u>(26.829.930,45)</u>
Resultados Financieros y por Tenencia	
<u>Generados por Activos</u>	<u>2.857.113,76</u>
Diferencia de Cambio	72.624,64
Resultados por tenencia Fondos Comunes de Inversión	2.784.489,12
<u>Generados por Pasivos</u>	<u>(760.157,34)</u>
Intereses Valores de Deuda Fiduciaria	(685.540,72)
Prima de Emisión VDF Devengada	(74.616,62)
Resultado Ordinario antes de Impuestos	<u>(24.732.974,03)</u>
Resultado del periodo antes de Impuestos	<u>(24.732.974,03)</u>
Impuesto a las Ganancias (Nota 3.7)	8.656.540,91
Resultado del periodo	<u>(16.076.433,12)</u>

PILAY S.A. en carácter de Fiduciario
Dr. JAVIER VIGO
PRESIDENTE

Jorgelina Ceconi
Contador Público
Matrícula 8195 - Ley 8738
C.P.C.E. - Santa Fe

Las notas y anexos forman parte de estos estados
Firmado al solo efecto de su identificación
Ver mi dictamen de fecha 28 de julio de 2017

4

FIDEICOMISO FINANCIERO PILAY II
NOTAS A LOS ESTADOS CONTABLES CORRESPONDIENTES AL PERÍODO INTERMEDIO INICIADO EL 1 DE
ENERO Y FINALIZADO EL 30 DE JUNIO DE 2017
(en pesos - en moneda del 30 de junio de 2017)

NOTA 4: RESULTADO DEL PERIODO. PERDIDAS SUPERIORES AL 15% DEL PATRIMONIO NETO

Debido a que el Fideicomiso se encuentra en su etapa inicial y en consecuencia no ha comenzado a generar ingresos proveniente de la actividad principal, el resultado contable del periodo muestra pérdidas superiores al 15% del patrimonio neto. No obstante ello, el Fiduciario, en base a proyecciones efectuadas, estima que en la medida que se integren los Aportes Adicionales correspondientes a los Certificados de Participación emitidos a la fecha de los presentes estados contables y se vayan emitiendo e integrando nuevos Certificados de Participación y sus Aportes Adicionales comprometidos, de acuerdo a lo establecido en los Art. VIII.4 y VII.6 del Contrato Suplementario, el flujo de fondos resulta suficientes para afrontar los pagos de los Valores Fiduciarios.