



BOLETÍN DIARIO

MERCADO DE CAPITALES

En el marco de la delegación ejercida por el Mercado Argentino de Valores S.A. conforme el art. 32° inc. g) Ley 26.831

AÑO LXXX - 17.037 - 09/08/2017

Obligaciones Negociables					Fuente: MAV
O.N.PYME INDO S9					
CI	11:18	99.952,000	99,000%	98.952,480	

Resumen estadístico			Fuente: MAV
	Valor nominal	Valor efvo. (\$)	
Cauciones - \$	501	109.452.904,68	
Cauciones - u\$s	2	235.608,42	
Pase no garant. \$	8	11.448.572,97	
Totales \$		121.000.430,13	
Totales u\$s		235.608,42	

Resumen estadístico			Fuente: MAV
	Valor nominal	Valor efvo. (\$)	
Obligaciones negociables - \$	99.952	98.952,48	

Resumen cauciones bursátiles - Operado en \$						Fuente: MAV
Plazo (días)	Fecha vencimiento	Tasa promedio	Cantidad operac.	Monto contado	Monto futuro	
7	16/08/2017	25,23	472	105.436.492,74	105.946.751,62	
9	18/08/2017	25,00	3	258.971,87	260.568,27	
14	23/08/2017	23,85	18	2.185.412,70	2.205.403,07	
15	24/08/2017	26,00	1	377.366,57	381.398,71	
30	08/09/2017	26,01	7	644.996,80	658.783,01	
Totales:		\$	501	108.903.240,68	109.452.904,68	

Resumen cauciones bursátiles - Operado en u\$s						Fuente: MAV
Plazo (días)	Fecha vencimiento	Tasa promedio	Cantidad operac.	Monto contado	Monto futuro	
35	13/09/2017	2,70	2	235.000,00	235.608,42	
Totales:			2	235.000,00	235.608,42	

Resumen Pase No Garantizado - Operado en \$						Fuente: MAV
Plazo (días)	Fecha vencimiento	Tasa promedio	Cantidad operac.	Monto contado	Monto futuro	
30	08/09/2017	30,00	6	3.000.000,00	3.073.972,80	
90	07/11/2017	30,50	2	7.788.836,71	8.374.600,17	
Totales:		\$	8	10.788.836,71	11.448.572,97	

Negociación de Cheques de Pago Diferido

Totales Operados								Fuente: MAV
Vencimiento	Plazo	09/08/2017			PAGARÉ EN \$			Cant. Cheques
		Tasa Mínima	Tasa Máxima	Tasa Promedio	Monto Nominal	Monto Liquidado		
24/08/2017	15	27,50	27,50	27,50	51.730,00	51.190,05	1	
26/08/2017	17	27,50	27,50	27,50	37.800,00	37.349,76	1	
28/08/2017	19	27,25	27,25	27,25	68.707,50	67.696,69	1	
01/09/2017	23	27,50	27,50	27,50	114.360,60	112.495,94	2	
06/09/2017	28	27,50	27,50	27,50	64.927,00	63.632,56	2	
08/09/2017	30	27,00	27,00	27,00	1.635.016,86	1.598.935,44	4	
10/09/2017	32	27,50	30,00	28,75	112.508,60	109.722,68	2	
11/09/2017	33	27,50	27,50	27,50	304.468,17	297.300,38	2	
12/09/2017	34	27,50	27,50	27,50	500.333,34	488.195,33	1	
13/09/2017	35	27,50	27,50	27,50	48.790,00	47.571,39	1	
14/09/2017	36	30,00	30,00	30,00	53.600,00	51.935,23	1	
15/09/2017	37	27,45	30,00	28,40	1.075.902,94	1.047.261,07	3	
16/09/2017	38	27,50	30,00	28,42	117.996,61	114.504,80	3	
17/09/2017	39	27,50	27,50	27,50	16.140,00	15.690,77	1	
18/09/2017	40	30,00	30,00	30,00	120.000,00	116.087,99	1	
19/09/2017	41	32,00	32,00	32,00	231.984,37	223.745,63	1	
20/09/2017	42	32,00	32,00	32,00	200.000,00	192.734,19	1	
21/09/2017	43	27,50	27,50	27,50	89.551,33	86.804,50	2	
22/09/2017	44	27,45	30,00	28,32	1.100.000,00	1.065.245,95	3	
23/09/2017	45	27,50	27,50	27,50	777.514,74	752.566,64	1	
26/09/2017	48	27,50	30,00	29,17	227.850,08	219.101,78	3	
27/09/2017	49	27,25	30,00	29,08	171.707,50	165.169,24	3	
29/09/2017	51	27,25	27,50	27,38	1.446.470,75	1.394.404,03	2	
02/10/2017	54	27,75	30,00	28,88	69.740,00	66.796,62	2	
03/10/2017	55	27,75	30,00	28,58	736.139,53	706.110,75	3	
06/10/2017	58	27,00	27,75	27,44	1.170.778,29	1.122.565,99	4	
10/10/2017	62	27,00	35,00	31,00	139.675,17	133.033,25	2	
11/10/2017	63	27,75	27,75	27,75	66.140,00	63.162,70	2	
12/10/2017	64	26,00	27,75	26,88	275.000,00	262.982,04	2	
13/10/2017	65	27,25	35,00	29,83	1.548.812,65	1.477.421,75	3	
15/10/2017	67	27,75	28,00	27,88	319.500,00	304.185,56	2	
17/10/2017	69	27,00	27,75	27,50	69.339,44	65.927,18	3	
19/10/2017	71	32,00	32,00	32,00	231.984,37	217.850,92	1	
20/10/2017	72	27,25	32,00	28,83	1.700.000,00	1.612.152,83	3	
21/10/2017	73	27,75	27,75	27,75	35.303,89	33.471,66	2	
23/10/2017	75	27,75	27,75	27,75	16.140,00	15.280,32	1	
25/10/2017	77	27,00	27,75	27,38	482.000,00	455.925,35	2	
26/10/2017	78	26,50	27,75	26,93	1.568.065,00	1.503.716,89	7	
27/10/2017	79	27,25	27,50	27,33	1.670.789,55	1.578.612,73	3	
29/10/2017	81	27,75	27,75	27,75	46.470,75	43.806,36	1	
30/10/2017	82	27,00	27,00	27,00	50.000,00	47.107,72	1	
31/10/2017	83	27,70	27,75	27,73	420.733,00	396.082,54	2	
02/11/2017	85	27,75	27,75	27,75	91.140,00	85.668,93	2	
03/11/2017	86	28,00	28,00	28,00	250.000,00	234.696,50	1	
05/11/2017	88	27,75	27,75	27,75	24.638,29	23.109,72	1	
06/11/2017	89	27,75	27,75	27,75	16.140,00	15.127,88	1	
08/11/2017	91	26,75	26,75	26,75	250.000,00	234.530,62	1	
10/11/2017	93	27,75	27,75	27,75	24.638,29	23.027,62	1	
13/11/2017	96	26,00	27,75	26,83	466.140,00	436.103,53	3	
15/11/2017	98	26,75	28,00	27,50	519.500,00	484.360,51	3	
16/11/2017	99	27,75	27,75	27,75	75.000,00	69.799,46	1	
17/11/2017	100	27,25	27,25	27,25	500.000,00	465.587,95	1	



Negociación de Cheques de Pago Diferido								Fuente: MAV
Totales Operados		09/08/2017		PAGARÉ EN \$				
Vencimiento	Plazo	Tasa Mínima	Tasa Máxima	Tasa Promedio	Monto Nominal	Monto Liquidado	Cant. Cheques	
20/11/2017	103	26,75	27,75	27,38	1.132.807,39	1.052.516,89	6	
21/11/2017	104	27,00	27,75	27,38	300.000,00	278.241,00	2	
22/11/2017	105	27,00	27,75	27,38	820.140,00	760.840,57	4	
24/11/2017	107	27,00	27,50	27,25	550.000,00	509.227,73	2	
25/11/2017	108	27,00	27,00	27,00	181.120,00	167.835,69	1	
26/11/2017	109	27,75	27,75	27,75	21.925,00	20.261,35	1	
27/11/2017	110	27,75	27,75	27,75	50.000,00	46.173,60	1	
28/11/2017	111	27,00	27,75	27,38	98.470,77	90.905,81	2	
29/11/2017	112	27,75	27,75	27,75	16.140,00	14.883,94	1	
30/11/2017	113	27,00	27,75	27,33	526.200,00	485.402,95	3	
03/12/2017	116	28,00	28,00	28,00	250.000,00	229.733,13	1	
04/12/2017	117	27,00	27,75	27,38	71.164,43	65.438,98	1	
05/12/2017	118	27,90	28,70	28,20	850.000,00	779.494,78	3	
06/12/2017	119	27,75	27,75	27,75	43.047,30	39.503,36	1	
07/12/2017	120	27,75	27,90	27,83	582.000,00	532.553,14	2	
12/12/2017	125	26,00	27,50	26,75	800.333,82	732.807,95	2	
14/12/2017	127	27,75	27,75	27,75	75.000,00	68.443,49	1	
15/12/2017	128	26,50	28,00	27,45	1.604.500,00	1.465.840,43	5	
16/12/2017	129	27,75	27,75	27,75	42.700,00	38.913,16	1	
18/12/2017	131	27,00	27,00	27,00	100.000,00	91.104,23	1	
19/12/2017	132	27,00	27,00	27,00	1.393.000,00	1.269.937,80	2	
20/12/2017	133	26,50	33,00	28,33	1.859.730,00	1.689.673,20	6	
21/12/2017	134	27,00	27,00	27,00	1.053.000,00	958.681,50	1	
22/12/2017	135	27,00	27,50	27,17	1.935.115,69	1.759.596,73	3	
26/12/2017	139	27,75	27,75	27,75	43.500,00	39.368,44	1	
28/12/2017	141	26,75	27,75	27,25	104.000,00	94.086,47	2	
31/12/2017	144	27,75	27,75	27,75	104.894,80	94.608,99	1	
05/01/2018	149	27,50	27,50	27,50	40.649,05	36.571,12	1	
10/01/2018	154	27,00	27,50	27,25	344.488,00	308.983,24	2	
12/01/2018	156	26,00	26,00	26,00	200.000,00	180.113,50	1	
15/01/2018	159	26,50	26,00	26,50	158.878,00	140.844,49	3	
18/01/2018	162	26,50	26,50	26,50	100.000,00	89.302,10	1	
20/01/2018	164	33,00	33,00	33,00	600.000,00	521.292,04	4	
25/01/2018	169	26,50	26,50	26,50	200.000,00	178.257,47	1	
27/01/2018	171	25,25	27,25	26,25	250.000,00	223.844,04	1	
28/01/2018	172	26,75	33,00	30,92	309.000,00	267.709,70	3	
31/01/2018	175	26,00	26,00	26,00	80.333,33	71.474,42	1	
01/02/2018	176	26,25	26,25	26,25	18.000,00	15.947,09	1	
02/02/2018	177	27,00	27,00	27,00	30.000,00	26.544,17	1	
07/02/2018	182	26,00	27,00	26,50	150.000,00	132.481,61	2	
08/02/2018	183	27,00	27,00	27,00	100.000,00	88.134,45	1	
09/02/2018	184	26,50	27,00	26,75	137.500,00	121.179,00	2	
10/02/2018	185	26,25	27,00	26,50	140.196,26	123.428,48	3	
12/02/2018	187	26,00	28,00	27,00	800.000,00	701.680,63	2	
13/02/2018	188	27,00	27,00	27,00	100.000,00	87.848,08	1	
14/02/2018	189	26,00	26,00	26,00	50.000,00	40.994,91	1	
15/02/2018	189	28,75	28,75	28,75	200.000,00	174.084,12	1	
16/02/2018	191	26,00	26,00	26,00	85.000,00	74.867,28	1	
18/02/2018	193	26,00	26,00	26,00	85.000,00	74.773,45	1	
21/02/2018	196	26,00	26,00	26,00	135.000,00	118.535,00	2	
23/02/2018	198	26,00	27,00	26,50	135.000,00	118.180,36	2	
25/02/2018	200	26,50	26,50	26,50	200.000,00	174.751,94	1	
28/02/2018	203	26,00	27,00	26,45	231.882,33	202.364,07	5	
01/03/2018	204	26,25	26,25	26,25	18.000,00	15.667,57	1	
04/03/2018	207	26,25	26,25	26,25	14.000,00	12.170,65	1	
05/03/2018	208	26,25	28,00	27,13	725.000,00	626.582,04	2	
07/03/2018	210	26,00	26,50	26,25	100.000,00	86.933,36	2	
10/03/2018	213	26,25	26,25	26,25	40.196,26	34.791,64	2	
12/03/2018	215	26,00	26,25	26,13	325.000,00	281.872,96	2	
14/03/2018	217	26,00	26,00	26,00	50.000,00	43.332,70	1	
15/03/2018	218	27,50	28,75	28,13	256.000,00	218.936,10	2	
17/03/2018	220	26,50	26,50	26,50	62.500,00	53.791,01	1	
19/03/2018	222	26,25	26,25	26,25	125.000,00	107.857,33	1	
21/03/2018	224	26,00	26,00	26,00	50.000,00	43.146,25	1	
24/03/2018	227	26,50	26,50	26,50	62.500,00	53.556,76	1	
26/03/2018	229	26,25	27,50	26,88	166.810,16	143.071,71	2	
27/03/2018	230	27,50	27,50	27,50	257.000,00	219.183,36	1	
28/03/2018	231	26,00	26,75	26,38	79.000,00	67.778,22	2	
30/03/2018	233	26,50	26,50	26,50	122.549,00	104.882,73	2	
31/03/2018	234	26,00	26,00	26,00	80.333,34	68.898,14	1	
01/04/2018	235	26,25	26,25	26,25	18.000,00	15.378,76	1	
02/04/2018	236	26,25	26,25	26,25	125.000,00	106.928,37	1	
04/04/2018	238	26,25	27,25	26,75	30.120,00	25.643,13	2	
05/04/2018	239	26,00	26,25	26,13	300.000,00	256.214,84	2	
09/04/2018	243	26,25	26,25	26,25	125.000,00	106.469,87	1	
10/04/2018	244	26,25	26,25	26,25	40.196,26	34.174,72	2	
12/04/2018	246	26,00	26,00	26,00	250.000,00	212.852,81	2	
15/04/2018	249	26,25	28,75	27,50	450.000,00	379.476,03	2	
16/04/2018	250	26,25	26,25	26,25	125.000,00	106.015,28	1	
20/04/2018	254	26,50	27,50	27,16	655.000,00	551.122,77	3	
23/04/2018	257	26,25	27,25	26,75	154.513,00	130.342,00	2	
30/04/2018	264	26,50	27,50	27,00	72.549,00	60.664,68	2	
01/05/2018	265	26,25	26,25	26,25	18.000,00	15.109,53	1	
04/05/2018	268	26,25	26,25	26,25	14.000,00	11.716,49	1	
07/05/2018	271	27,49	27,49	27,49	200.000,00	166.202,59	1	
08/05/2018	272	26,50	26,50	26,50	300.000,00	250.678,20	1	
10/05/2018	274	26,25	26,25	26,25	40.196,26	33.518,89	2	
11/05/2018	275	26,00	26,00	26,00	200.000,00	167.339,08	1	
13/05/2018	277	27,49	27,49	27,49	200.000,00	165.580,79	1	
15/05/2018	279	26,25	26,25	26,25	25.000,00	20.809,58	1	
16/05/2018	280	26,75	26,75	26,75	120.000,00	99.829,87	1	
20/05/2018	284	26,75	26,75	26,75	375.000,00	310.583,87	1	
21/05/2018	285	26,75	27,50	27,13	495.000,00	408.229,66	2	
23/05/2018	287	27,49	27,49	27,49	200.000,00	164.554,73	1	
26/05/2018	290	27,50	27,50	27,50	150.000,00	123.179,03	1	
28/05/2018	292	26,75	27,50	27,13	270.000,00	221.933,30	3	
30/05/2018	294	26,50	27,50	26,92	425.884,51	350.744,90	2	
01/06/2018	296	26,50	26,50	26,50	18.000,00	14.789,47	1	
03/06/2018	298	27,49	27,49	27,49	100.000,00	81.720,33	1	
04/06/2018	299	26,50	27,49	27,00	334.000,00	273.161,51	3	
05/06/2018	300	26,50	26,50	26,50	100.000,00	82.163,72	2	
06/06/2018	301	27,00	27,49	27,25	320.000,00	261.345,71	2	
08/06/2018	303	27,50	27,50	27,50	200.000,00	162.928,24	1	

Bolsa de Comercio de Rosario

Entidad Calificada autorizada por Resol. N° 17.500 de C.N.V.



Negociación de Cheques de Pago Diferido								Fuente: MAV
Totales Operados		09/08/2017		PAGARÉ EN \$				
Vencimiento	Plazo	Tasa Mínima	Tasa Máxima	Tasa Promedio	Monto Nominal	Monto Liquidado	Cant. Cheques	
09/06/2018	304	26,50	26,50	26,50	300.000,00	245.304,40	1	
10/06/2018	305	26,50	27,25	26,75	481.291,26	393.413,42	4	
11/06/2018	306	27,00	27,00	27,00	120.000,00	97.909,91	1	
12/06/2018	307	26,00	26,00	26,00	200.000,00	164.207,31	1	
13/06/2018	308	27,00	27,00	27,00	120.000,00	97.791,87	1	
18/06/2018	313	27,00	27,00	27,00	120.000,00	97.498,00	1	
20/06/2018	315	26,50	27,00	26,75	687.160,00	558.714,01	3	
21/06/2018	316	26,50	26,50	26,50	192.160,00	156.393,11	1	
22/06/2018	317	26,50	26,50	26,50	192.150,00	156.292,62	1	
23/06/2018	318	27,25	27,25	27,25	29.513,00	23.865,00	1	
25/06/2018	320	26,50	26,50	26,50	192.150,00	156.016,22	1	
26/06/2018	321	26,50	26,50	26,50	192.150,00	155.924,30	1	
27/06/2018	322	26,50	26,50	26,50	192.150,00	155.932,49	1	
28/06/2018	323	26,50	26,50	26,50	192.154,32	155.744,29	1	
29/06/2018	324	26,50	26,50	26,50	216.060,00	175.017,25	1	
30/06/2018	325	26,50	27,50	26,83	342.826,62	277.002,00	3	
01/07/2018	326	26,50	26,50	26,50	18.000,00	14.537,97	1	
02/07/2018	327	26,00	26,50	26,25	296.050,00	239.624,43	2	
03/07/2018	328	26,50	26,50	26,50	216.060,00	174.606,50	1	
04/07/2018	329	26,50	26,50	26,50	230.055,15	185.794,27	2	
05/07/2018	330	25,75	27,50	26,63	776.250,00	627.968,63	2	
06/07/2018	331	26,00	27,00	26,50	440.000,00	354.196,15	2	
08/07/2018	333	26,50	26,50	26,50	200.000,00	161.155,02	1	
09/07/2018	334	26,50	26,50	26,50	30.000,00	24.159,19	1	
10/07/2018	335	25,75	27,25	26,55	1.087.541,39	852.835,97	5	
12/07/2018	337	26,00	26,00	26,00	200.000,00	161.375,90	1	
13/07/2018	338	26,00	27,00	26,50	430.000,00	344.672,93	2	
15/07/2018	340	25,75	25,75	25,75	576.250,00	465.033,69	1	
17/07/2018	342	26,50	27,00	26,75	151.976,07	121.661,74	2	
18/07/2018	343	26,00	26,00	26,00	90.000,00	72.369,58	1	
20/07/2018	345	25,75	27,00	26,25	1.626.250,00	1.305.558,21	4	
22/07/2018	347	27,00	27,00	27,00	51.976,07	41.384,03	1	
23/07/2018	348	27,25	27,25	27,25	29.513,00	23.440,47	1	
24/07/2018	349	26,50	26,50	26,50	157.962,25	125.955,70	1	
25/07/2018	351	26,50	26,50	26,50	102.000,00	79.737,85	1	
27/07/2018	352	25,75	26,50	26,17	1.381.917,00	1.104.713,47	3	
29/07/2018	354	26,50	26,50	26,50	300.000,00	238.798,81	1	
30/07/2018	355	26,50	26,50	26,50	100.000,00	79.553,63	1	
					62.392.798,70	55.806.057,21	342	

PAGARÉ EN U\$S		09/08/2017		PAGARÉ EN U\$S			
Vencimiento	Plazo	Tasa Mínima	Tasa Máxima	Tasa Promedio	Monto Nominal	Monto Liquidado	Cant. Cheques
21/02/2018	196	7,75	7,75	7,75	26.145,00	25.105,53	1
26/02/2018	201	7,75	7,75	7,75	26.145,00	25.079,96	1
31/03/2018	234	7,50	7,50	7,50	20.000,00	19.086,21	1
31/05/2018	295	7,50	7,50	7,50	20.000,00	18.860,61	1
07/08/2018	363	7,50	7,50	7,50	100.000,00	93.076,63	1
08/08/2018	364	7,25	7,25	7,25	39.000,00	36.377,11	1
20/08/2018	376	7,75	7,75	7,75	65.500,00	60.669,31	1
04/09/2018	391	8,00	8,00	8,00	20.000,00	18.425,04	1
					316.790,00	296.680,40	8

Cheques Autorizados para Listar - Sección II: de pago diferido patrocinados y avalados								Ingresados 09/08/2017		Fuente: MAV	
Segmento	ID	Nro Cheque	Banco	Cod.	Sucursal	Plaza	Emisión	Vto	Acredit.	mon.	Monto
Pagare Avalado		\$UBL310380001		000	0	Sin	Sin Inf.	31-03-18	48hs	U\$S	20.000,00
Pagare Avalado		\$UBL310580001		000	0	Sin	Sin Inf.	31-05-18	48hs	U\$S	20.000,00
Pagare Avalado		\$UGN080880001		000	0	Sin	Sin Inf.	08-08-18	48hs	U\$S	39.000,00
Pagare Avalado		\$JUG0200880002		000	0	Sin	Sin Inf.	20-08-18	48hs	U\$S	65.500,00
Pagare Avalado		\$UIN040980001		000	0	Sin	Sin Inf.	04-09-18	48hs	U\$S	20.000,00
Pagare Avalado		\$UIN070880002		000	0	Sin	Sin Inf.	07-08-18	48hs	U\$S	100.000,00
Pagare Avalado		\$UIN210280001		000	0	Sin	Sin Inf.	21-02-18	48hs	U\$S	26.145,00
Pagare Avalado		\$UIN260280002		000	0	Sin	Sin Inf.	26-02-18	48hs	U\$S	26.145,00
Ch Dif Avalado	153723	ACPY010200204	CREDICOOP	191	0	Sin	Sin Inf.	01-02-18	48hs	\$	18.000,00
Ch Dif Avalado	153724	ACPY010300246	CREDICOOP	191	0	Sin	Sin Inf.	01-03-18	48hs	\$	18.000,00
Ch Dif Avalado	153725	ACPY010400245	CREDICOOP	191	0	Sin	Sin Inf.	01-04-18	48hs	\$	18.000,00
Ch Dif Avalado	153726	ACPY010500165	CREDICOOP	191	0	Sin	Sin Inf.	01-05-18	48hs	\$	18.000,00
Ch Dif Avalado	153727	ACPY010600251	CREDICOOP	191	0	Sin	Sin Inf.	01-06-18	48hs	\$	18.000,00
Ch Dif Avalado	153728	ACPY010700253	CREDICOOP	191	0	Sin	Sin Inf.	01-07-18	48hs	\$	18.000,00
Ch Dif Avalado		ACPY020400137	FRANCES	017	000000000575	Sin	Sin Inf.	02-04-18	48hs	\$	125.000,00
Ch Dif Avalado	153712	ACPY040300210	NACION	011	0	Sin	Sin Inf.	04-03-18	48hs	\$	14.000,00
Ch Dif Avalado	153713	ACPY040400253	NACION	011	0	Sin	Sin Inf.	04-04-18	48hs	\$	14.000,00
Ch Dif Avalado	153714	ACPY040500230	NACION	011	0	Sin	Sin Inf.	04-05-18	48hs	\$	14.000,00
Ch Dif Avalado	153715	ACPY040600235	NACION	011	0	Sin	Sin Inf.	04-06-18	48hs	\$	14.000,00
Ch Dif Avalado	153716	ACPY040700232	NACION	011	0	Sin	Sin Inf.	04-07-18	48hs	\$	14.000,00
Ch Dif Avalado		ACPY050300325	FRANCES	017	000000000575	Sin	Sin Inf.	05-03-18	48hs	\$	125.000,00
Ch Dif Avalado		ACPY050400300	SANTANDER	072	000000000034	Sin	Sin Inf.	05-04-18	48hs	\$	250.000,00
Ch Dif Avalado	153730	ACPY061000290	NACION	011	0	Sin	Sin Inf.	06-10-17	48hs	\$	130.000,00
Ch Dif Avalado		ACPY080700310	NACION	011	000000000267	Sin	Sin Inf.	08-07-18	48hs	\$	200.000,00
Ch Dif Avalado		ACPY081100276	CREDICOOP	191	000000000001	Sin	Sin Inf.	08-11-17	48hs	\$	250.000,00
Ch Dif Avalado		ACPY090200227	SANTANDER	072	000000000051	Sin	Sin Inf.	09-02-18	48hs	\$	37.500,00
Ch Dif Avalado		ACPY090400227	FRANCES	017	000000000575	Sin	Sin Inf.	09-04-18	48hs	\$	14.000,00
Ch Dif Avalado	153706	ACPY100200657	SANTANDER	072	0	Sin	Sin Inf.	10-02-18	48hs	\$	13.097,00
Ch Dif Avalado	153717	ACPY100200658	SANTA FE	330	0	Sin	Sin Inf.	10-02-18	48hs	\$	27.099,26
Ch Dif Avalado	153707	ACPY100300590	SANTANDER	072	0	Sin	Sin Inf.	10-03-18	48hs	\$	13.097,00
Ch Dif Avalado	153718	ACPY100300591	SANTA FE	330	0	Sin	Sin Inf.	10-03-18	48hs	\$	27.099,26
Ch Dif Avalado	153708	ACPY100400586	SANTANDER	072	0	Sin	Sin Inf.	10-04-18	48hs	\$	13.097,00
Ch Dif Avalado	153719	ACPY100400587	SANTA FE	330	0	Sin	Sin Inf.	10-04-18	48hs	\$	27.099,26
Ch Dif Avalado	153709	ACPY100500725	SANTANDER	072	0	Sin	Sin Inf.	10-05-18	48hs	\$	13.097,00
Ch Dif Avalado	153720	ACPY100500726	SANTA FE	330	0	Sin	Sin Inf.	10-05-18	48hs	\$	27.099,26
Ch Dif Avalado	153710	ACPY100600697	SANTANDER	072	0	Sin	Sin Inf.	10-06-18	48hs	\$	13.097,00
Ch Dif Avalado	153721	ACPY100600698	SANTA FE	330	0	Sin	Sin Inf.	10-06-18	48hs	\$	27.099,26
Ch Dif Avalado	153711	ACPY100700626	SANTANDER	072	0	Sin	Sin Inf.	10-07-18	48hs	\$	13.097,13
Ch Dif Avalado	153722	ACPY100700627	SANTA FE	330	0	Sin	Sin Inf.	10-07-18	48hs	\$	27.099,26
Ch Dif Avalado		ACPY120300310	FRANCES	017	000000000575	Sin	Sin Inf.	12-03-18	48hs	\$	125.000,00
Ch Dif Avalado		ACPY131100294	CREDICOOP	191	000000000001	Sin	Sin Inf.	13-11-17	48hs	\$	250.000,00
Ch Dif Avalado	153729	ACPY150100963	ICBC	015	0	Sin	Sin Inf.	15-01-18	48hs	\$	41.028,00
Ch Dif Avalado		ACPY150400811	SANTANDER	072	000000000034	Sin	Sin Inf.	15-04-18	48hs	\$	250.000,00
Ch Dif Avalado	153700	ACPY150500981	MACRO	285	0	Sin	Sin Inf.	15-05-18	48hs	\$	25.000,00
Ch Dif Avalado		ACPY151100811	CREDICOOP	191	000000000001	Sin	Sin Inf.	15-11-17	48hs	\$	250.000,00
Ch Dif Avalado		ACPY160400295	FRANCES	017	000000000575	Sin	Sin Inf.	16-04-18	48hs	\$	125.000,00
Ch Dif Avalado		ACPY170700313	NACION	011	000000000267	Sin	Sin Inf.	17-07-18	48hs	\$	100.000,00
Ch Dif Avalado	153735	ACPY171000332	MASVENTAS	341	0	Sin	Sin Inf.	17-10-17	48hs	\$	50.000,00
Ch Dif Avalado		ACPY190300249	FRANCES	017	000000000575	Sin	Sin Inf.	19-03-18	48hs	\$	125.000,00



Cheques Autorizados para Listar - Sección II: de pago diferido patrocinados y avalados								Ingresados 09/08/2017		Fuente: MAV	
Segmento	ID	Nro Cheque	Banco	Cod.	Sucursal	Plaza	Emisión	Vto	Acredit.	mon.	Monto
Ch Dif Avalado		ACPY260400731	NACION	017	000000000267	Sin	Sin Inf.	20-04-18	48hs	\$	200.000,00
Ch Dif Avalado		ACPY2011100692	CREDICOOP	191	000000000001	Sin	Sin Inf.	20-11-17	48hs	\$	250.000,00
Ch Dif Avalado	153738	ACPY2111100369	ICBC	015	0	Sin	Sin Inf.	20-11-17	48hs	\$	50.000,00
Ch Dif Avalado		ACPY230400254	FRANCES	017	000000000575	Sin	Sin Inf.	23-04-18	48hs	\$	125.000,00
Ch Dif Avalado	153699	ACPY240700312	NACION	011	0	Sin	Sin Inf.	24-07-18	48hs	\$	157.962,25
Ch Dif Avalado	153739	ACPY2411100328	ICBC	015	0	Sin	Sin Inf.	24-11-17	48hs	\$	50.000,00
Ch Dif Avalado		ACPY260300269	FRANCES	017	000000000575	Sin	Sin Inf.	26-03-18	48hs	\$	125.000,00
Ch Dif Avalado		ACPY260700316	NACION	011	000000000267	Sin	Sin Inf.	26-07-18	48hs	\$	100.000,00
Ch Dif Avalado	153736	ACPY261000343	ICBC	015	0	Sin	Sin Inf.	26-10-17	48hs	\$	50.000,00
Ch Dif Avalado		ACPY300300799	NACION	011	000000000267	Sin	Sin Inf.	30-03-18	48hs	\$	100.000,00
Ch Dif Avalado	153698	ACPY300601775	MACRO	285	0	Sin	Sin Inf.	30-06-18	48hs	\$	74.000,00
Ch Dif Avalado		ACPY300601776	NACION	011	000000000267	Sin	Sin Inf.	30-06-18	48hs	\$	200.000,00
Ch Dif Avalado		ACPY300700972	GALICIA	007	000000000043	Sin	Sin Inf.	30-07-18	48hs	\$	100.000,00
Ch Dif Avalado	153737	ACPY301000890	ICBC	015	0	Sin	Sin Inf.	30-10-17	48hs	\$	50.000,00
Ch Dif Avalado		ACPY311000759	CREDICOOP	191	000000000241	Sin	Sin Inf.	31-10-17	48hs	\$	400.000,00
Ch Dif Avalado		AFFI050600024	INDUSTR.	322	000000000036	Sin	Sin Inf.	05-06-18	48hs	\$	50.000,00
Ch Dif Avalado		AFFI050600025	INDUSTR.	322	000000000036	Sin	Sin Inf.	05-06-18	48hs	\$	50.000,00
Ch Dif Avalado		AFFI250100050	SANTANDER	072	000000000148	Sin	Sin Inf.	25-01-18	48hs	\$	200.000,00
Ch Dif Avalado		AFFI250200049	SANTANDER	072	000000000148	Sin	Sin Inf.	25-02-18	48hs	\$	200.000,00
Ch Dif Avalado		AFFI271000022	ICBC	015	000000000192	Sin	Sin Inf.	27-10-17	48hs	\$	100.000,00
Ch Dif Avalado		AMAV270700012	GALICIA	007	Parana	Sin	Sin Inf.	27-07-18	48hs	\$	531.917,00
Ch Dif Avalado		ARPY020700004	SUPERVIL.	027	000000000043	Sin	Sin Inf.	02-07-18	48hs	\$	80.000,00
Ch Dif Avalado		ARPY050400012	NACION	011	000000000188	Sin	Sin Inf.	05-04-18	48hs	\$	50.000,00
Ch Dif Avalado		ARPY060700011	SUPERVIL.	027	000000000043	Sin	Sin Inf.	06-07-18	48hs	\$	200.000,00
Ch Dif Avalado		ARPY070200012	NACION	011	000000000188	Sin	Sin Inf.	07-02-18	48hs	\$	50.000,00
Ch Dif Avalado		ARPY070300015	NACION	011	000000000188	Sin	Sin Inf.	07-03-18	48hs	\$	50.000,00
Ch Dif Avalado		ARPY120400015	NACION	011	000000000188	Sin	Sin Inf.	12-04-18	48hs	\$	50.000,00
Ch Dif Avalado		ARPY130700020	SUPERVIL.	027	000000000043	Sin	Sin Inf.	13-07-18	48hs	\$	80.000,00
Ch Dif Avalado		ARPY140200011	NACION	011	000000000188	Sin	Sin Inf.	14-02-18	48hs	\$	50.000,00
Ch Dif Avalado		ARPY140300011	NACION	011	000000000188	Sin	Sin Inf.	14-03-18	48hs	\$	50.000,00
Ch Dif Avalado		ARPY180700016	SUPERVIL.	027	000000000043	Sin	Sin Inf.	18-07-18	48hs	\$	90.000,00
Ch Dif Avalado		ARPY210200011	NACION	011	000000000188	Sin	Sin Inf.	21-02-18	48hs	\$	50.000,00
Ch Dif Avalado		ARPY210300013	NACION	011	000000000188	Sin	Sin Inf.	21-03-18	48hs	\$	50.000,00
Ch Dif Avalado		ARPY280200053	NACION	011	000000000188	Sin	Sin Inf.	28-02-18	48hs	\$	50.000,00
Ch Dif Avalado		ARPY280300015	NACION	011	000000000188	Sin	Sin Inf.	28-03-18	48hs	\$	50.000,00
Ch Dif Avalado		AVFE031000001	GALICIA	007	Balcarce	Sin	Sin Inf.	03-10-17	48hs	\$	250.000,00
Ch Dif Avalado		AVFE031100004	GALICIA	007	Balcarce	Sin	Sin Inf.	03-11-17	48hs	\$	250.000,00
Ch Dif Avalado		AVFE031200001	GALICIA	007	Balcarce	Sin	Sin Inf.	03-12-17	48hs	\$	250.000,00
Ch Dif Avalado		AVFE040600002	SANTANDER	072	La Falda	Sin	Sin Inf.	04-06-18	48hs	\$	120.000,00
Ch Dif Avalado		AVFE051200001	NACION	011	Chacabuco	Sin	Sin Inf.	05-12-17	48hs	\$	300.000,00
Ch Dif Avalado		AVFE051200003	SUPERVIL.	027	Buenos Aires	Sin	Sin Inf.	05-12-17	48hs	\$	250.000,00
Ch Dif Avalado		AVFE060600003	SANTANDER	072	La Falda	Sin	Sin Inf.	06-06-18	48hs	\$	120.000,00
Ch Dif Avalado		AVFE071200001	SUPERVIL.	027	Buenos Aires	Sin	Sin Inf.	07-12-17	48hs	\$	250.000,00
Ch Dif Avalado		AVFE110600001	SANTANDER	072	La Falda	Sin	Sin Inf.	11-06-18	48hs	\$	120.000,00
Ch Dif Avalado		AVFE130600004	SANTANDER	072	La Falda	Sin	Sin Inf.	13-06-18	48hs	\$	120.000,00
Ch Dif Avalado		AVFE150200012	NACION	011	Carmen De Ar	Sin	Sin Inf.	15-02-18	48hs	\$	200.000,00
Ch Dif Avalado		AVFE150300011	NACION	011	Carmen De Ar	Sin	Sin Inf.	15-03-18	48hs	\$	200.000,00
Ch Dif Avalado		AVFE150400014	NACION	011	Carmen De Ar	Sin	Sin Inf.	15-04-18	48hs	\$	200.000,00
Ch Dif Avalado		AVFE151100011	SUPERVIL.	027	Buenos Aires	Sin	Sin Inf.	15-11-17	48hs	\$	250.000,00
Ch Dif Avalado		AVFE160500004	SANTANDER	072	La Falda	Sin	Sin Inf.	16-05-18	48hs	\$	120.000,00
Ch Dif Avalado		AVFE180600004	SANTANDER	072	La Falda	Sin	Sin Inf.	18-06-18	48hs	\$	120.000,00
Ch Dif Avalado		AVFE200600020	SANTANDER	072	La Falda	Sin	Sin Inf.	20-06-18	48hs	\$	120.000,00
Ch Dif Avalado		AVFE201100004	SUPERVIL.	027	Buenos Aires	Sin	Sin Inf.	20-11-17	48hs	\$	250.000,00
Ch Dif Avalado		AVFE201200007	SUPERVIL.	027	Buenos Aires	Sin	Sin Inf.	20-12-17	48hs	\$	250.000,00
Ch Dif Avalado		AVFE210500003	SANTANDER	072	La Falda	Sin	Sin Inf.	21-05-18	48hs	\$	120.000,00
Ch Dif Avalado		AVFE211100003	SUPERVIL.	027	Buenos Aires	Sin	Sin Inf.	21-11-17	48hs	\$	250.000,00
Ch Dif Avalado		AVFE220700004	SUPERVIL.	027	Buenos Aires	Sin	Sin Inf.	22-07-17	48hs	\$	250.000,00
Ch Dif Avalado		AVFE280500005	SANTANDER	072	La Falda	Sin	Sin Inf.	28-05-18	48hs	\$	120.000,00
Ch Dif Avalado		AVFE300500038	SANTANDER	072	La Falda	Sin	Sin Inf.	30-05-18	48hs	\$	120.000,00
Ch Dif Avalado		AVLR060700001	SANTANDER	072	Suc Oran	Sin	Sin Inf.	06-07-18	48hs	\$	350.000,00
Ch Dif Avalado		AVLR130700002	SANTANDER	072	Suc Oran	Sin	Sin Inf.	13-07-18	48hs	\$	350.000,00
Ch Dif Avalado		AVLR200700009	SANTANDER	072	Suc Oran	Sin	Sin Inf.	20-07-18	48hs	\$	350.000,00
Ch Dif Avalado		AVRU151200038	NACION	011	Villa Maria	Sin	Sin Inf.	15-12-17	48hs	\$	200.000,00
Ch Dif Avalado		AVRU201200028	NACION	011	Villa Maria	Sin	Sin Inf.	20-12-17	48hs	\$	200.000,00
Ch Dif Avalado		AVRU280200119	NACION	011	Villa Maria	Sin	Sin Inf.	28-02-18	48hs	\$	22.549,00
Ch Dif Avalado		AVRU300300115	NACION	011	Villa Maria	Sin	Sin Inf.	30-03-18	48hs	\$	22.549,00
Ch Dif Avalado		AVRU300400413	NACION	011	Villa Maria	Sin	Sin Inf.	30-04-18	48hs	\$	22.549,00
Ch Dif Avalado		AVRU300500010	NACION	011	Onicativo	Sin	Sin Inf.	30-05-18	48hs	\$	255.894,51
Ch Dif Avalado		CREC121200003	GALICIA	007	000000000070	Sin	Sin Inf.	12-12-17	48hs	\$	600.333,82
Ch Dif Avalado		CUAV260300017	SUPERVIL.	027	San Luis	Sin	Sin Inf.	26-03-18	48hs	\$	41.810,16
Ch Dif Avalado		DOMA061000029	CORDOBA	020	000000000301	Sin	Sin Inf.	06-10-17	48hs	\$	1.000.000,00
Ch Dif Avalado		DOMA080900030	CORDOBA	020	000000000301	Sin	Sin Inf.	08-09-17	48hs	\$	1.000.000,00
Ch Dif Avalado		DOMA131000032	CORDOBA	020	000000000301	Sin	Sin Inf.	13-10-17	48hs	\$	500.000,00
Ch Dif Avalado		DOMA131000033	CORDOBA	020	000000000301	Sin	Sin Inf.	13-10-17	48hs	\$	1.000.000,00
Ch Dif Avalado		DOMA150900087	CORDOBA	020	000000000301	Sin	Sin Inf.	15-09-17	48hs	\$	1.000.000,00
Ch Dif Avalado		DOMA171100025	CREDICOOP	191	000000000371	Sin	Sin Inf.	17-11-17	48hs	\$	500.000,00
Ch Dif Avalado		DOMA201000076	CORDOBA	020	000000000301	Sin	Sin Inf.	20-10-17	48hs	\$	500.000,00
Ch Dif Avalado		DOMA201000077	CORDOBA	020	000000000301	Sin	Sin Inf.	20-10-17	48hs	\$	1.000.000,00
Ch Dif Avalado		DOMA201100082	CREDICOOP	191	000000000371	Sin	Sin Inf.	20-11-17	48hs	\$	500.000,00
Ch Dif Avalado		DOMA220900027	CORDOBA	020	000000000301	Sin	Sin Inf.	22-09-17	48hs	\$	1.000.000,00
Ch Dif Avalado		DOMA221100029	CREDICOOP	191	000000000371	Sin	Sin Inf.	22-11-17	48hs	\$	500.000,00
Ch Dif Avalado		DOMA271000034	CORDOBA	020	000000000301	Sin	Sin Inf.	27-10-17	48hs	\$	1.500.000,00
Ch Dif Avalado		DOMA290900022	CORDOBA	020	000000000301	Sin	Sin Inf.	29-09-17	48hs	\$	1.400.000,00
Ch Dif Avalado		DOMA300400452	LA PAMPA	093	000000000343	Sin	Sin Inf.	30-04-18	48hs	\$	50.000,00
Ch Dif Avalado		DOMA300500482	LA PAMPA	093	000000000343	Sin	Sin Inf.	30-05-18	48hs	\$	50.000,00
Ch Dif Avalado		DOMA300600419	LA PAMPA	093	000000000343	Sin	Sin Inf.	30-06-18	48hs	\$	68.826,62
Ch Dif Avalado		DOMA301100121	CREDICOOP	191	000000000371	Sin	Sin Inf.	30-11-17	48hs	\$	400.000,00
Ch Dif Avalado		DJLC150100023	GALICIA	007	L.Demartinez	Sin	Sin Inf.	15-01-18	48hs	\$	97.850,00
Ch Dif Avalado		FEDE020200042	BAPRO	014	Vicente Lope	Sin	Sin Inf.	02-02-18	48hs	\$	30.000,00
Ch Dif Avalado		FEDE030600055	CORDOBA	020	Rio Ceballos	Sin	Sin Inf.	03-06-18	48hs	\$	100.000,00
Ch Dif Avalado		FEDE040600042	CORDOBA	020	Rio Ceballos	Sin	Sin Inf.	04-06-18	48hs	\$	200.000,00
Ch Dif Avalado		FEDE050100060	CORDOBA	020	Dean Funes	Sin	Sin Inf.	05-01-18	48hs	\$	40.649,05
Ch Dif Avalado		FEDE050300055	BAPRO	014							

Bolsa de Comercio de Rosario

Entidad Calificada autorizada por Resol. N° 17.500 de C.N.V.



Cheques Autorizados para Listar - Sección II: de pago diferido patrocinados y avalados							Ingresados		09/08/2017		Fuente: MAV	
Segmento	ID	Nro Cheque	Banco	Cod.	Sucursal	Plaza	Emisión	Vto	Acredit.	mon.	Monto	
Ch Dif Avalado		FEDE130200055	JUPERVIL	007	Plaz Del Plat	Sin	Sin Inf.	13-02-18	48hs		100,000.00	
Ch Dif Avalado		FEDE130600085	CORDOBA	020	Rio Ceballos	Sin	Sin Inf.	13-05-18	48hs		200,000.00	
Ch Dif Avalado		FEDE160200072	MACRO	285	Plazoleta Mi	Sin	Sin Inf.	16-02-18	48hs		85,000.00	
Ch Dif Avalado		FEDE160900084	GALICIA	007	Venado Tuert	Sin	Sin Inf.	16-09-17	48hs		16,705.26	
Ch Dif Avalado		FEDE171000065	CORDOBA	020	Guatimozin	Sin	Sin Inf.	17-10-17	48hs		3,199.44	
Ch Dif Avalado	153742	FEDE180100053	ICBC	015	0	Sin	Sin Inf.	18-01-18	48hs		100,000.00	
Ch Dif Avalado		FEDE180200051	MACRO	285	Plazoleta Mi	Sin	Sin Inf.	18-02-18	48hs		85,000.00	
Ch Dif Avalado	153741	FEDE181200055	ICBC	015	0	Sin	Sin Inf.	18-12-17	48hs		100,000.00	
Ch Dif Avalado		FEDE191200087	C.B.S.AS.	029	Casa Matriz	Sin	Sin Inf.	19-12-17	48hs		340,000.00	
Ch Dif Avalado		FEDE200400153	NACION	011	Chacabuco	Sin	Sin Inf.	20-04-18	48hs		80,000.00	
Ch Dif Avalado		FEDE200700179	FRANCES	017	Empresa	Sin	Sin Inf.	20-07-18	48hs		100,000.00	
Ch Dif Avalado		FEDE201100140	BAPRO	014	Del Virrey D	Sin	Sin Inf.	20-11-17	48hs		71,730.00	
Ch Dif Avalado		FEDE20120120	BAPRO	014	Del Virrey D	Sin	Sin Inf.	20-12-17	48hs		71,730.00	
Ch Dif Avalado		FEDE210200043	MACRO	285	Plazoleta Mi	Sin	Sin Inf.	21-02-18	48hs		85,000.00	
Ch Dif Avalado		FEDE211000097	CORDOBA	020	Guatimozin	Sin	Sin Inf.	21-10-17	48hs		10,665.60	
Ch Dif Avalado		FEDE230200076	MACRO	285	Plazoleta Mi	Sin	Sin Inf.	23-02-18	48hs		85,000.00	
Ch Dif Avalado		FEDE230500069	CORDOBA	020	Rio Ceballos	Sin	Sin Inf.	23-05-18	48hs		200,000.00	
Ch Dif Avalado		FEDE241100082	NACION	011	Avenida Alve	Sin	Sin Inf.	24-11-17	48hs		500,000.00	
Ch Dif Avalado		FEDE270100073	GALICIA	007	Resistencia	Sin	Sin Inf.	27-01-18	48hs		250,000.00	
Ch Dif Avalado		FEDE311200145	MACRO	285	Las Varillas	Sin	Sin Inf.	31-12-17	48hs		104,894.80	
Ch Dif Avalado		FOBA021100023	CREDICOOP	191	000000000049	Sin	Sin Inf.	02-11-17	48hs		75,000.00	
Ch Dif Avalado		FOBA080900011	NACION	011	000000000281	Sin	Sin Inf.	08-09-17	48hs		64,228.86	
Ch Dif Avalado		FOBA100900048	BAPRO	014	000000000476	Sin	Sin Inf.	10-09-17	48hs		62,508.60	
Ch Dif Avalado		FOBA121000033	CREDICOOP	191	00000000049	Sin	Sin Inf.	12-10-17	48hs		75,000.00	
Ch Dif Avalado		FOBA141200023	CREDICOOP	191	00000000049	Sin	Sin Inf.	14-12-17	48hs		75,000.00	
Ch Dif Avalado		FOBA161100026	CREDICOOP	191	00000000049	Sin	Sin Inf.	16-11-17	48hs		75,000.00	
Ch Dif Avalado		FOBA220900026	LA PAMPA	093	000000000001	Sin	Sin Inf.	22-09-17	48hs		50,000.00	
Ch Dif Avalado		FOBA280100037	COMAFI	299	000000000017	Sin	Sin Inf.	28-01-18	48hs		29,000.00	
Ch Dif Avalado		FOBA280200106	COMAFI	299	000000000017	Sin	Sin Inf.	28-02-18	48hs		29,000.00	
Ch Dif Avalado		FOBA280300041	COMAFI	299	000000000017	Sin	Sin Inf.	28-03-18	48hs		29,000.00	
Ch Dif Avalado		FOBA281200035	COMAFI	299	000000000017	Sin	Sin Inf.	28-12-17	48hs		29,000.00	
Ch Dif Avalado		FOBA281200036	CREDICOOP	191	000000000049	Sin	Sin Inf.	28-12-17	48hs		75,000.00	
Ch Dif Avalado		FOBA301100100	CREDICOOP	191	000000000049	Sin	Sin Inf.	30-11-17	48hs		75,000.00	
Ch Dif Avalado		GARA010900423	GALICIA	007	347	Sin	Sin Inf.	01-09-17	48hs		19,029.46	
Ch Dif Avalado		GARA020700040	NACION	011	347	Sin	Sin Inf.	02-07-18	48hs		21,000.00	
Ch Dif Avalado		GARA021000426	BAPRO	014	34	Sin	Sin Inf.	02-10-17	48hs		16,140.00	
Ch Dif Avalado		GARA021100428	BAPRO	014	34	Sin	Sin Inf.	02-11-17	48hs		16,140.00	
Ch Dif Avalado		GARA030700372	NACION	011	347	Sin	Sin Inf.	03-07-18	48hs		216,060.00	
Ch Dif Avalado		GARA040700463	NACION	011	347	Sin	Sin Inf.	04-07-18	48hs		216,055.15	
Ch Dif Avalado	153705	GARA041200380	NACION	011	0	Sin	Sin Inf.	04-12-17	48hs		55,000.00	
Ch Dif Avalado		GARA041200381	BAPRO	014	34	Sin	Sin Inf.	04-12-17	48hs		16,164.43	
Ch Dif Avalado		GARA051100648	SANTANDER	072	390	Sin	Sin Inf.	05-11-17	48hs		24,638.29	
Ch Dif Avalado		GARA060900436	PATAGONIA	034	315	Sin	Sin Inf.	06-09-17	48hs		48,787.00	
Ch Dif Avalado		GARA060900437	BAPRO	014	34	Sin	Sin Inf.	06-09-17	48hs		16,140.00	
Ch Dif Avalado		GARA061000451	BAPRO	014	34	Sin	Sin Inf.	06-10-17	48hs		16,140.00	
Ch Dif Avalado		GARA061000452	SANTANDER	072	390	Sin	Sin Inf.	06-10-17	48hs		24,638.29	
Ch Dif Avalado		GARA061100469	BAPRO	014	34	Sin	Sin Inf.	06-11-17	48hs		16,140.00	
Ch Dif Avalado		GARA080900473	PATAGONIA	034	315	Sin	Sin Inf.	08-09-17	48hs		48,788.00	
Ch Dif Avalado		GARA101101110	SANTANDER	072	390	Sin	Sin Inf.	10-11-17	48hs		24,638.29	
Ch Dif Avalado		GARA110500461	BAPRO	014	2	Sin	Sin Inf.	11-05-18	48hs		200,000.00	
Ch Dif Avalado		GARA110900453	PATAGONIA	034	315	Sin	Sin Inf.	11-09-17	48hs		48,789.00	
Ch Dif Avalado		GARA110900454	GALICIA	007	1	Sin	Sin Inf.	11-09-17	48hs		255,679.17	
Ch Dif Avalado		GARA111000480	BAPRO	014	34	Sin	Sin Inf.	11-10-17	48hs		16,140.00	
Ch Dif Avalado		GARA120100527	BAPRO	014	2	Sin	Sin Inf.	12-01-18	48hs		200,000.00	
Ch Dif Avalado		GARA120200596	BAPRO	014	2	Sin	Sin Inf.	12-02-18	48hs		200,000.00	
Ch Dif Avalado		GARA120300529	BAPRO	014	2	Sin	Sin Inf.	12-03-18	48hs		200,000.00	
Ch Dif Avalado		GARA120400533	BAPRO	014	2	Sin	Sin Inf.	12-04-18	48hs		200,000.00	
Ch Dif Avalado		GARA120600613	BAPRO	014	2	Sin	Sin Inf.	12-06-18	48hs		200,000.00	
Ch Dif Avalado		GARA120700593	BAPRO	014	2	Sin	Sin Inf.	12-07-18	48hs		200,000.00	
Ch Dif Avalado		GARA120900639	PATAGONIA	034	315	Sin	Sin Inf.	12-09-17	48hs		500,333.34	
Ch Dif Avalado		GARA121000611	BAPRO	014	2	Sin	Sin Inf.	12-10-17	48hs		200,000.00	
Ch Dif Avalado		GARA121200688	BAPRO	014	2	Sin	Sin Inf.	12-12-17	48hs		200,000.00	
Ch Dif Avalado		GARA130900473	PATAGONIA	034	315	Sin	Sin Inf.	13-09-17	48hs		48,790.00	
Ch Dif Avalado		GARA131100498	BAPRO	014	2	Sin	Sin Inf.	13-11-17	48hs		200,000.00	
Ch Dif Avalado		GARA131100500	BAPRO	014	34	Sin	Sin Inf.	13-11-17	48hs		16,140.00	
Ch Dif Avalado		GARA150901277	SANTANDER	072	268	Sin	Sin Inf.	15-09-17	48hs		25,902.94	
Ch Dif Avalado		GARA151201507	NACION	011	238	Sin	Sin Inf.	15-12-17	48hs		85,000.00	
Ch Dif Avalado		GARA160900576	PATAGONIA	034	315	Sin	Sin Inf.	16-09-17	48hs		48,787.00	
Ch Dif Avalado		GARA170900576	BAPRO	014	34	Sin	Sin Inf.	17-09-17	48hs		16,140.00	
Ch Dif Avalado		GARA171000594	BAPRO	014	34	Sin	Sin Inf.	17-10-17	48hs		16,140.00	
Ch Dif Avalado		GARA191200627	GALICIA	007	20	Sin	Sin Inf.	19-12-17	48hs		1,053,000.00	
Ch Dif Avalado		GARA200601326	NACION	011	347	Sin	Sin Inf.	20-06-18	48hs		192,160.00	
Ch Dif Avalado	153701	GARA201101237	NACION	011	0	Sin	Sin Inf.	20-11-17	48hs		53,800.00	
Ch Dif Avalado		GARA201101238	BAPRO	014	434	Sin	Sin Inf.	20-11-17	48hs		7,277.39	
Ch Dif Avalado		GARA201201340	GALICIA	007	20	Sin	Sin Inf.	20-12-17	48hs		1,053,000.00	
Ch Dif Avalado		GARA201201341	NACION	011	238	Sin	Sin Inf.	20-12-17	48hs		85,000.00	
Ch Dif Avalado		GARA210600522	NACION	011	347	Sin	Sin Inf.	21-06-18	48hs		192,160.00	
Ch Dif Avalado		GARA210900559	BAPRO	014	34	Sin	Sin Inf.	21-09-17	48hs		16,140.00	
Ch Dif Avalado		GARA211000614	SANTANDER	072	390	Sin	Sin Inf.	21-10-17	48hs		24,638.29	
Ch Dif Avalado		GARA211200663	GALICIA	007	20	Sin	Sin Inf.	21-12-17	48hs		1,053,000.00	
Ch Dif Avalado		GARA220600729	NACION	011	347	Sin	Sin Inf.	22-06-18	48hs		192,150.00	
Ch Dif Avalado	153702	GARA221100648	NACION	011	0	Sin	Sin Inf.	22-11-17	48hs		54,000.00	
Ch Dif Avalado		GARA221100649	BAPRO	014	34	Sin	Sin Inf.	22-11-17	48hs		16,140.00	
Ch Dif Avalado		GARA221200632	GALICIA	007	20	Sin	Sin Inf.	22-12-17	48hs		1,355,115.69	
Ch Dif Avalado		GARA230900577	CREDICOOP	191	388	Sin	Sin Inf.	23-09-17	48hs		777,514.74	
Ch Dif Avalado		GARA231000625	BAPRO	014	34	Sin	Sin Inf.	23-10-17	48hs		16,140.00	
Ch Dif Avalado		GARA240800625	SANTANDER	072	114	Sin	Sin Inf.	24-08-17	48hs		51,730.00	
Ch Dif Avalado		GARA250600943	NACION	011	347	Sin	Sin Inf.	25-06-18	48hs		192,150.00	
Ch Dif Avalado		GARA260600661	NACION	011	347	Sin	Sin Inf.	26-06-18	48hs		192,150.00	
Ch Dif Avalado		GARA260800693	SANTANDER	072	450	Sin	Sin Inf.	26-08-17	48hs		37,800.00	
Ch Dif Avalado		GARA260900813	BAPRO	014	34	Sin	Sin Inf.	26-09-17	48hs		16,140.00	
Ch Dif Avalado		GARA261000601	GALICIA	007	370	Sin	Sin Inf.	26-10-17	48hs		21,925.00	
Ch Dif Avalado		GARA261000602	BAPRO	014	34	Sin	Sin Inf.	26-10-17	48hs		16,140.00	
Ch Dif Avalado		GARA261100638	GALICIA	007	370	Sin	Sin Inf.	26-11-17	48hs		21,925.00	
Ch Dif Avalado		GARA270600678	NACION	011	347	Sin	Sin Inf.	27-06-18	48hs		192,150.00	
Ch Dif Avalado		GARA280600707	NACION	011	347	Sin	Sin Inf.	28-06-18	48hs		192,154.32	
Ch Dif Avalado	153703	GARA281100704	NACION	011	0	Sin	Sin Inf.	28-11-17	48hs		52,000.00	
Ch Dif Avalado		GARA281100705	S.ESTERO	321	1	Sin	Sin Inf.	28-11-17	48hs		46,470.77	
Ch Dif Avalado		GARA290600631	NACION	011	347	Sin	Sin Inf.	29-06-18	48hs		216,060.00	
Ch Dif Avalado		GARA290900625	S.ESTERO	321	1	Sin	Sin Inf.	29-09-17	48hs		46,470.75	
Ch Dif Avalado		GARA291000665	S.ESTERO	321	1	Sin	Sin Inf.	29-10-17	48hs		46,470.75	
Ch Dif Avalado		GARA31100599	BAPRO	014	34	Sin	Sin Inf.	29-11-17	48hs		16,140.00	
Ch Dif Avalado	153704	GARA301102759	NACION	011	0	Sin	Sin Inf.	30-11-17	48hs		51,200.00	
Ch Dif Avalado		GARA311001345	MACRO	285	394	Sin	Sin Inf.	31-10-17	48hs		20,733.00	
Ch Dif Avalado		GAVA010900095	CREDICOOP	191	Plaza De May	Sin	Sin Inf.	01-09-17	48hs		95,331.14	



Cheques Autorizados para Listar - Sección II: de pago diferido patrocinados y avalados								Ingresados 09/08/2017		Fuente: MAV	
Segmento	ID	Nro Cheque	Banco	Cod.	Sucursal	Plaza	Emisión	Vto	Acredit.	mon.	Monto
Ch Dif Avalado		GAVA070300088	CREDICOOP	191	Avellaneda	Sin	Sin Inf.	07-03-18	48hs	\$	50.000,00
Ch Dif Avalado		GAVA080500082	GALICIA	007	Plaza Lavall	Sin	Sin Inf.	08-05-18	48hs	\$	300.000,00
Ch Dif Avalado		GAVA090700040	GALICIA	007	Plaza Lavall	Sin	Sin Inf.	09-07-18	48hs	\$	300.000,00
Ch Dif Avalado		GAVA151200274	MACRO	285	Alvear	Sin	Sin Inf.	15-12-17	48hs	\$	1.000.000,00
Ch Dif Avalado	153733	GAVA170300107	SANTANDER	072	0	Sin	Sin Inf.	17-03-18	48hs	\$	62.500,00
Ch Dif Avalado		GAVA210900093	CREDICOOP	191	Plaza De Mav	Sin	Sin Inf.	21-09-17	48hs	\$	73.411,33
Ch Dif Avalado	153731	GAVA221200145	MACRO	285	0	Sin	Sin Inf.	22-12-17	48hs	\$	80.000,00
Ch Dif Avalado		GAVA230200107	GALICIA	007	Mendoza-Godo	Sin	Sin Inf.	23-02-18	48hs	\$	50.000,00
Ch Dif Avalado	153734	GAVA240300084	SANTANDER	072	0	Sin	Sin Inf.	24-03-18	48hs	\$	62.500,00
Ch Dif Avalado	153732	GAVA270700123	MACRO	285	0	Sin	Sin Inf.	27-07-18	48hs	\$	200.000,00
Ch Dif Avalado		GAVA280200404	GALICIA	007	El Dorado	Sin	Sin Inf.	28-02-18	48hs	\$	50.333,33
Ch Dif Avalado		GAVA280200405	GALICIA	007	Mendoza-Godo	Sin	Sin Inf.	28-02-18	48hs	\$	80.000,00
Ch Dif Avalado		GAVA290700123	GALICIA	007	Plaza Lavall	Sin	Sin Inf.	29-07-18	48hs	\$	300.000,00
Ch Dif Avalado		GAVA310100294	GALICIA	007	El Dorado	Sin	Sin Inf.	31-01-18	48hs	\$	80.333,33
Ch Dif Avalado		GAVA310300229	GALICIA	007	El Dorado	Sin	Sin Inf.	31-03-18	48hs	\$	80.333,34
Ch Dif Avalado		INGA080900073	ITAU	259	Plaza San Ma	Sin	Sin Inf.	08-09-17	48hs	\$	520.000,00
Ch Dif Avalado		INGA101000184	SANTANDER	072	Monserat	Sin	Sin Inf.	10-10-17	48hs	\$	95.350,00
Ch Dif Avalado		INGA150300229	GALICIA	007	Retiro	Sin	Sin Inf.	15-03-18	48hs	\$	56.000,00
Ch Dif Avalado		INGA161200116	LA PAMPA	093	300	Sin	Sin Inf.	16-12-17	48hs	\$	42.700,00
Ch Dif Avalado		INGA200400240	CREDICOOP	191	Haedo	Sin	Sin Inf.	20-04-18	48hs	\$	375.000,00
Ch Dif Avalado		INGA210500078	CREDICOOP	191	Haedo	Sin	Sin Inf.	21-05-18	48hs	\$	375.000,00
Ch Dif Avalado		INGA221200110	HSBC	150	Lanus	Sin	Sin Inf.	22-12-17	48hs	\$	500.000,00
Ch Dif Avalado		INGA251000130	SANTANDER	072	Merlo	Sin	Sin Inf.	25-10-17	48hs	\$	182.000,00
Ch Dif Avalado		INGA251100170	SANTANDER	072	Merlo	Sin	Sin Inf.	25-11-17	48hs	\$	181.120,00
Ch Dif Avalado		INGA260500091	FRANCES	017	Centro	Sin	Sin Inf.	26-05-18	48hs	\$	150.000,00
Ch Dif Avalado		INGA261200132	LA PAMPA	093	300	Sin	Sin Inf.	26-12-17	48hs	\$	43.500,00
Ch Dif Avalado		INGA270300135	CREDICOOP	191	Haedo	Sin	Sin Inf.	27-03-18	48hs	\$	257.000,00
Ch Dif Avalado		INGA271100078	SUPERVIL	027	Quilmes	Sin	Sin Inf.	27-11-17	48hs	\$	50.000,00
Ch Dif Avalado		INGA280500103	FRANCES	017	Centro	Sin	Sin Inf.	28-05-18	48hs	\$	150.000,00
Ch Dif Avalado		INPY04000003	SANTANDER	072	Paternal	Sin	Sin Inf.	04-04-18	48hs	\$	16.120,00
Ch Dif Avalado		INPY100600012	CREDICOOP	191	Abasto	Sin	Sin Inf.	10-06-18	48hs	\$	66.095,00
Ch Dif Avalado		INPY100700015	CREDICOOP	191	Abasto	Sin	Sin Inf.	10-07-18	48hs	\$	66.095,00
Ch Dif Avalado		INPY170700004	FRANCES	017	Tribunales	Sin	Sin Inf.	17-07-18	48hs	\$	51.976,07
Ch Dif Avalado		INPY220700005	FRANCES	017	Tribunales	Sin	Sin Inf.	22-07-18	48hs	\$	51.976,07
Ch Dif Avalado		INPY230400005	SANTANDER	072	Concordia	Sin	Sin Inf.	23-04-18	48hs	\$	29.513,00
Ch Dif Avalado		INPY230600012	SANTANDER	072	Concordia	Sin	Sin Inf.	23-06-18	48hs	\$	29.513,00
Ch Dif Avalado		INPY230700006	SANTANDER	072	Concordia	Sin	Sin Inf.	23-07-18	48hs	\$	29.513,00
Ch Dif Avalado	153696	INPY270900008	ICBC	015	0	Sin	Sin Inf.	27-09-17	48hs	\$	68.707,50
Ch Dif Avalado	153697	INPY271000004	ICBC	015	0	Sin	Sin Inf.	27-10-17	48hs	\$	70.789,55
Ch Dif Avalado	153695	INPY280800004	ICBC	015	0	Sin	Sin Inf.	28-08-17	48hs	\$	68.707,50
Ch Dif Avalado		LGR0050700077	ICBC	015	General Pico	Sin	Sin Inf.	05-07-18	48hs	\$	576.250,00
Ch Dif Avalado		LGR0100700176	ICBC	015	General Pico	Sin	Sin Inf.	10-07-18	48hs	\$	576.250,00
Ch Dif Avalado		LGR0150700305	ICBC	015	General Pico	Sin	Sin Inf.	15-07-18	48hs	\$	576.250,00
Ch Dif Avalado		LGR0200700174	ICBC	015	General Pico	Sin	Sin Inf.	20-07-18	48hs	\$	576.250,00
Ch Dif Avalado		LGR0200700175	CREDICOOP	191	Pehuajo	Sin	Sin Inf.	20-07-18	48hs	\$	600.000,00
Ch Dif Avalado		LGR0207000052	CREDICOOP	191	Pehuajo	Sin	Sin Inf.	27-07-18	48hs	\$	650.000,00
Ch Dif Avalado		PYVL031000009	ITAU	259	La Plata	Sin	Sin Inf.	03-10-17	48hs	\$	286.139,53
Ch Dif Avalado		PYVL051200007	HIPOTEC.	044	San Miquel	Sin	Sin Inf.	05-12-17	48hs	\$	300.000,00
Ch Dif Avalado		PYVL100100016	GALICIA	007	Diagonal Nor	Sin	Sin Inf.	10-01-18	48hs	\$	60.000,00
Ch Dif Avalado		PYVL110000013	CREDICOOP	191	Catedral	Sin	Sin Inf.	11-10-17	48hs	\$	50.000,00
Ch Dif Avalado		PYVL151000004	HIPOTEC.	044	San Miquel	Sin	Sin Inf.	15-10-17	48hs	\$	300.000,00
Ch Dif Avalado		PYVL151200011	HIPOTEC.	044	San Miquel	Sin	Sin Inf.	15-12-17	48hs	\$	300.000,00
Ch Dif Avalado		PYVL251000011	HIPOTEC.	044	San Miquel	Sin	Sin Inf.	25-10-17	48hs	\$	300.000,00
Ch Dif Avalado		UNIO100600013	NACION	011	000000000626	Sin	Sin Inf.	10-06-18	48hs	\$	375.000,00
Ch Dif Avalado		UNIO100700013	NACION	011	000000000626	Sin	Sin Inf.	10-07-18	48hs	\$	375.000,00
Ch Dif Avalado		UNIO200500013	NACION	011	000000000626	Sin	Sin Inf.	20-05-18	48hs	\$	375.000,00
Ch Dif Avalado		UNIO200600007	NACION	011	000000000626	Sin	Sin Inf.	20-06-18	48hs	\$	375.000,00
Ch Dif Avalado		UNIO261000008	GALICIA	007	000000000009	Sin	Sin Inf.	26-10-17	48hs	\$	400.000,00
Ch Dif Avalado		UNIO261000009	GALICIA	007	000000000009	Sin	Sin Inf.	26-10-17	48hs	\$	400.000,00
Ch Dif Avalado		UNIO261000010	GALICIA	007	000000000009	Sin	Sin Inf.	26-10-17	48hs	\$	400.000,00
Ch Dif Avalado		UNIO261000011	GALICIA	007	000000000009	Sin	Sin Inf.	26-10-17	48hs	\$	300.000,00

Cheques Autorizados para Listar - Sección III: de pago diferido directos								Ingresados 09/08/2017		Fuente: MAV	
Segmento	ID Cheque	Nro Cheque	Banco	Cod.	Suc.	Plaza	Emisión	Vencimiento	Acredit.	mon.	Monto
Ch Dif No Garantizado	153460	3560559	JULIO	305	0	5000	21/07/17	20-12-17	48hs	\$	200.000,00
Ch Dif No Garantizado	153461	3560554	JULIO	305	0	5000	21/07/17	20-10-17	48hs	\$	200.000,00
Ch Dif No Garantizado	153462	3560540	JULIO	305	0	5000	21/07/17	19-10-17	48hs	\$	231.984,37
Ch Dif No Garantizado	153463	3560576	JULIO	305	0	5000	31/07/17	20-01-18	48hs	\$	200.000,00
Ch Dif No Garantizado	153464	3560577	JULIO	305	0	5000	31/07/17	20-01-18	48hs	\$	200.000,00
Ch Dif No Garantizado	153465	3560578	JULIO	305	0	5000	31/07/17	20-01-18	48hs	\$	100.000,00
Ch Dif No Garantizado	153466	3560579	JULIO	305	0	5000	31/07/17	20-01-18	48hs	\$	100.000,00
Ch Dif No Garantizado	153467	3560580	JULIO	305	0	5000	31/07/17	28-01-18	48hs	\$	100.000,00
Ch Dif No Garantizado	153468	3560581	JULIO	305	0	5000	31/07/17	28-01-18	48hs	\$	180.000,00
Ch Dif No Garantizado	153470	3560550	JULIO	305	0	5000	21/07/17	20-09-17	48hs	\$	200.000,00
Ch Dif No Garantizado	153471	3560538	JULIO	305	0	5000	21/07/17	19-09-17	48hs	\$	231.984,37
Ch Dif Garantizado	153641	704946441	MACRO	285	761	2000	10/05/17	10-10-17	48hs	\$	34.000,00
Ch Dif Garantizado	153642	18687209	GALICIA	007	180	1846	07/08/17	26-10-17	48hs	\$	50.260,00
Ch Dif Garantizado	153643	18687210	GALICIA	007	180	1846	07/08/17	27-10-17	48hs	\$	50.260,00
Ch Dif Garantizado	153644	18687206	GALICIA	007	180	1846	07/08/17	20-10-17	48hs	\$	50.450,00
Ch Dif Garantizado	153645	15920	ITAU	259	15	1832	15/05/17	24-11-17	48hs	\$	90.019,00
Ch Dif Garantizado	153646	15921	ITAU	259	15	1832	15/05/17	28-11-17	48hs	\$	90.020,00
Ch Dif Garantizado	153647	28900743	COMAFI	299	160	1832	03/08/17	26-09-17	48hs	\$	29.540,94
Ch Dif Garantizado	153648	20700744	COMAFI	299	160	1832	03/08/17	21-09-17	48hs	\$	35.988,60
Ch Dif Garantizado	153649	29800150	COMAFI	299	160	1832	08/08/17	03-11-17	48hs	\$	64.324,00
Ch Dif Garantizado	153650	24200149	COMAFI	299	160	1832	08/08/17	27-10-17	48hs	\$	64.304,00
Ch Dif Garantizado	153651	22000148	COMAFI	299	160	1832	08/08/17	23-10-17	48hs	\$	64.284,00
Ch Dif Garantizado	153652	26900145	COMAFI	299	160	1832	08/08/17	05-10-17	48hs	\$	64.224,00
Ch Dif Garantizado	153653	21700146	COMAFI	299	160	1832	08/08/17	12-10-17	48hs	\$	64.244,00
Ch Dif Garantizado	153654	27500147	COMAFI	299	160	1832	08/08/17	18-10-17	48hs	\$	64.264,00
Ch Dif No Garantizado	153655	73820972	MACRO	285	589	7107	02/08/17	10-09-17	48hs	\$	50.000,00
Ch Dif No Garantizado	153656	5715	SANTANDER	072	166	1407	21/06/17	12-09-17	48hs	\$	51.500,00
Ch Dif No Garantizado	153657	5716	SANTANDER	072	166	1407	21/06/17	14-09-17	48hs	\$	53.600,00
Ch Dif No Garantizado	153658	4447	SANTANDER	072	393	1878	27/07/17	15-09-17	48hs	\$	468.000,00
Ch Dif No Garantizado	153659	30216602	LA PAMPA	093	338	6620	01/08/17	15-09-17	48hs	\$	50.000,00
Ch Dif No Garantizado	153660	5717	SANTANDER	072	166	1407	21/06/17	16-09-17	48hs	\$	52.500,00

Bolsa de Comercio de Rosario

Entidad Calificada autorizada por Resol. N° 17.500 de C.N.V.



Cheques Autorizados para Listar - Sección III: de pago diferido directos										Ingresados 09/08/2017		Fuente: MAV	
Segmento	ID Cheque	Nro Cheque	Banco	Cod.	Suc.	Plaza	Emisión	Vencimiento	Accredit.	mon.	Monto		
Ch Dif No Garantizado	153662	73599686	MACRO	285	345	2600	19/07/17	18-09-17	48hs	\$	120.000,00		
Ch Dif No Garantizado	153663	73820974	MACRO	285	589	7107	02/08/17	22-09-17	48hs	\$	50.000,00		
Ch Dif No Garantizado	153664	80884673	NEUQUEN	097	10	8316	27/07/17	26-09-17	48hs	\$	91.710,08		
Ch Dif No Garantizado	153665	73599685	MACRO	285	345	2600	19/07/17	26-09-17	48hs	\$	120.000,00		
Ch Dif No Garantizado	153666	73820975	MACRO	285	589	7107	02/08/17	27-09-17	48hs	\$	50.000,00		
Ch Dif Garantizado	153667	73936726	MACRO	285	794	2000	09/08/17	15-01-18	48hs	\$	20.000,00		
Ch Dif No Garantizado	153668	31682525	CREDICOOP	191	288	2000	20/07/17	27-09-17	48hs	\$	53.000,00		
Ch Dif Garantizado	153669	73936727	MACRO	285	794	2000	09/08/17	15-12-17	48hs	\$	19.500,00		
Ch Dif No Garantizado	153670	5725	SANTANDER	072	166	1407	21/06/17	02-10-17	48hs	\$	53.600,00		
Ch Dif No Garantizado	153671	11308914	PATAGONIA	034	296	2011	07/08/17	02-10-17	48hs	\$	35.000,00		
Ch Dif Garantizado	153672	73936728	MACRO	285	794	2000	09/08/17	15-11-17	48hs	\$	19.500,00		
Ch Dif No Garantizado	153673	69615576	CREDICOOP	191	288	2000	02/08/17	03-10-17	48hs	\$	200.000,00		
Ch Dif Garantizado	153674	73936729	MACRO	285	794	2000	09/08/17	15-10-17	48hs	\$	19.500,00		
Ch Dif No Garantizado	153675	152	SANTANDER	072	362	2000	02/08/17	06-10-17	48hs	\$	110.000,00		
Ch Dif No Garantizado	153676	73599547	MACRO	285	345	2600	26/07/17	06-10-17	48hs	\$	135.000,00		
Ch Dif No Garantizado	153677	11308917	PATAGONIA	034	296	2011	07/08/17	09-10-17	48hs	\$	35.000,00		
Ch Dif No Garantizado	153678	11308918	PATAGONIA	034	296	2011	07/08/17	11-10-17	48hs	\$	35.000,00		
Ch Dif No Garantizado	153679	153	SANTANDER	072	362	2000	02/08/17	13-10-17	48hs	\$	110.000,00		
Ch Dif No Garantizado	153680	30216603	LA PAMPA	093	338	6620	01/08/17	15-10-17	48hs	\$	50.000,00		
Ch Dif No Garantizado	153681	609	SANTANDER	072	156	3000	26/07/17	18-10-17	48hs	\$	63.000,00		
Ch Dif No Garantizado	153682	154	SANTANDER	072	362	2000	02/08/17	20-10-17	48hs	\$	110.000,00		
Ch Dif No Garantizado	153683	1496	SANTANDER	072	392	6070	03/08/17	21-10-17	48hs	\$	150.000,00		
Ch Dif No Garantizado	153684	611	SANTANDER	072	156	3000	20/07/17	23-10-17	48hs	\$	63.000,00		
Ch Dif No Garantizado	153685	87917414	SUPERVIL.	027	43	2000	30/07/17	24-10-17	48hs	\$	65.000,00		
Ch Dif No Garantizado	153686	2830	SANTANDER	072	506	2121	31/07/17	25-10-17	48hs	\$	42.500,00		
Ch Dif No Garantizado	153687	504463	BICA	426	1	3000	21/07/17	25-10-17	48hs	\$	67.000,00		
Ch Dif No Garantizado	153688	155	SANTANDER	072	362	2000	02/08/17	27-10-17	48hs	\$	110.000,00		
Ch Dif No Garantizado	153689	504464	BICA	426	1	3000	21/06/17	28-10-17	48hs	\$	68.000,00		
Ch Dif No Garantizado	153690	610	SANTANDER	072	156	3000	26/07/17	29-10-17	48hs	\$	63.000,00		
Ch Dif No Garantizado	153691	2832	SANTANDER	072	506	2121	31/07/17	29-10-17	48hs	\$	42.500,00		
Ch Dif No Garantizado	153692	2833	SANTANDER	072	506	2121	31/07/17	31-10-17	48hs	\$	42.500,00		
Ch Dif No Garantizado	153693	494076	BICA	426	1	3000	01/07/17	31-10-17	48hs	\$	65.000,00		
Ch Dif No Garantizado	153694	64203297	MACRO	285	795	2000	31/01/17	31-10-17	48hs	\$	50.000,00		
Ch Dif No Garantizado	153740	354122	COINAG	431	1	2000	09/08/17	07-12-17	48hs	\$	332.000,00		

SITUACION GENERAL DE:
FIDEICOMISOS FINANCIEROS

CREDINÁMICO V Y VI..... C.S.; N° 1-C2) N°7

CODIGOS DE INDIVIDUALIZACIONES:

N° 7: Con fecha 11 de junio 2015 el Directorio de la Comisión Nacional de Valores resolvió: "... *suspender preventivamente la autorización de nuevos Fideicomisos Financieros y/o la prórroga o reconducción de los Fideicomisos existentes en los que se encuentre previsto que GPS FIDUCIARIA S.A. intervenga en el carácter de Fiduciario Financiero, hasta que hechos sobrevinientes hagan aconsejable la revisión de la medida*".

N° 1 - C2): Cuando en los informes o dictámenes el auditor o la comisión fiscalizadora o el consejo de vigilancia se abstengan de emitir opinión sobre los estados contables.

C.S.: Cotización Suspendida.

AVISO DE PAGO.

Rosario, 09 de agosto de 2017.

BOLSA DE COMERCIO DE ROSARIO

At. Sres. Dirección de Títulos

**FIDEICOMISO FINANCIERO PLA IV
PAGO DE SERVICIOS DE LOS VALORES FIDUCIARIOS**

Se comunica que el 15 de agosto de 2017 se pagará el servicio N° 7 de los Valores Fiduciarios correspondientes al Fideicomiso Financiero PLA IV, emitido el 08 de abril de 2016. (Código Clase A Nro. 51386, Clase B Nro. 51387, y CP Nro. 51388).

Pago de servicios nro.:	7
Periodo:	01/07/2017 - 31/07/2017
Valores de Deuda Fiduciaria Clase A	
Porcentaje de amortización de capital:	10,23125% s/ capital nominal
Amortización en pesos:	1.212.088,29
Nuevo Valor Residual:	3.549.889,04
Porcentaje sobre V.N. inicial:	29,98420%
Tasa del Periodo - TNA (Variable)	23,1813%
Porcentaje de intereses del periodo:	0,77582% s/ capital nominal
Total intereses en pesos:	91.908,50

Los servicios se pagarán mediante acreditación en las subcuentas de los titulares de Valores Fiduciarios en Caja de Valores S. A., en el horario de atención al público.

CP Barbara Puzzolo

Apoderada

Rosario Administradora Sociedad Fiduciaria SA



AVISO DE NO PAGO.



Ciudad Autónoma de Buenos Aires, 09 de Agosto de 2017

Señores
Bolsa de Comercio de Rosario
Córdoba 1402. S200AWV Rosario, Argentina.
Presente

Ref.: Fideicomiso Financiero CREDINAMICO V

De nuestra consideración:

Nos dirigimos a Uds. en nuestro carácter de Fiduciario del Fideicomiso Financiero de la referencia, y no a título personal, al solo efecto exclusivo de informarles que:

"GPS FIDUCIARIA S.A. en su carácter de Fiduciario del Fideicomiso Financiero Credinamico V, y no a título personal, comunica a los Sres. Tenedores de Valores de Deuda Fiduciaria Clase "A" por un V/N \$ 17.503.100 que representan un V/R \$ 2.304.381,10, Clase "B" por una V/N de \$ 1.567.441, Clase "C" por un V/N de \$ 4.441.085, y Certificados de Participación "CP" por un V/N de \$ 2.612.403. Que atento al punto 4.8 del contrato del Fideicomiso con respecto a la distribución de los ingresos del Fideicomiso, informamos que los mismos no son suficientes para cubrir la totalidad de los gastos del Fideicomiso, por lo tanto no podrá efectivizarse el pago de los Servicios con vencimiento el próximo 15 de Agosto de 2017."

Los términos utilizados en mayúsculas en el presente y que no se encuentran expresamente definidos, tendrán el significado que a ellos se les asigna en el Contrato

JOSÉ ROGELIO LLAMBI
Presidente
GPS Fiduciaria S.A.

GPS FIDUCIARIA S.A.
(Continuadora de Gestión Fiduciaria S.A.)
actuando en su carácter de Fiduciario del
Fideicomiso Financiero CREDINAMICO V
y no a título personal

NOTA: Se deja expresa constancia que el presente aviso es presentado única y exclusivamente con la finalidad de dar cumplimiento al régimen informativo de esa institución. Se aclara que tal como surge de los Estados Contables Fiduciarios Trimestrales no ingresan fondos suficientes para los gastos ordinarios del fideicomiso. Además de mantenerse vigente la medida cautelar que nos inhabilita la realización de una asamblea de tenedores a fin de que los beneficiarios tomen una decisión para cancelar la autorización para cotizar. Con lo cual por el momento y por no existir fondos en el fideicomiso para pagar los gastos que la publicación irroga, este Fiduciario solicita tenga a bien eximir la publicación del aviso, sin perjuicio de lo cual mantendremos informado todo cambio de situación."

Tucumán 141 Piso 9º Of. "B" (C1049AAC) – Ciudad Autónoma de Buenos Aires –
Argentina Tel/Fax: 0054-11-4313-1991 / 0054-11-4313-1191



HECHO RELEVANTE.



Rosario, Santa Fe, 7 de agosto de 2017

Señores

Bolsa de Comercio Rosario

Córdoba 1402

Ciudad de Rosario

Presente

Ref.: Hecho Relevante (Título XII, Capítulo I, Sección II de las Normas de la CNV).
Licencia del Presidente de la sociedad.

De mi mayor consideración:

Tengo el agrado de dirigirme a Ustedes en mi carácter de Director de ROGIRO ACEROS S.A. (la "Sociedad"), a efectos de informar que, el Presidente de la Sociedad, el Sr. Nestor Ruben Rozin, desde el 08 de agosto hasta el 13 de agosto del corriente inclusive, se tomará licencia, asumiendo las facultades y obligaciones de la presidencia de la sociedad hasta la fecha indicada precedentemente el Sr. Vicepresidente en ejercicio, Oscar Jaime Gindin.

Sin otro particular, saludo a Ustedes cordialmente.



—

DAMIÁN PABLO ROZIN
Director

**ESTADOS CONTABLES.**

Los Estados Financieros completos se encuentran publicados en www.cnv.gov.ar ítem "Información Financiera – Fideicomisos Financieros"



2

Fideicomiso Financiero Fidebica XXXVII

Estado de Situación Patrimonial Fiduciario
Al 30 de junio de 2017 y al 31 de diciembre de 2016

	30.06.17	31.12.16		30.06.17	31.12.16
	\$	\$		\$	\$
ACTIVO			PASIVO		
ACTIVO CORRIENTE			PASIVO CORRIENTE		
Caja y Bancos (Nota 4.1)	95.444	44.116	Valores de Deuda Fiduciaria (Notas 4.5 y 5)	1.495.485	18.207.093
Inversiones corrientes (Nota 4.2 y Anexo C)	2.509.714	1.582.765	Deudas Fiscales (Nota 4.6 y 5)	655.949	67.303
Creditos por cesión fiduciaria (Nota 4.3 y 5 y Anexo E)	21.464.395	29.736.223	Otras Deudas (Nota 4.7 y 5)	551.617	944.025
Otros Creditos (Nota 4.4 y 5)	1.063.556	1.404.056	Total del Pasivo Corriente	2.703.051	19.118.394
Total del Activo Corriente	25.333.109	33.167.160	Total del Pasivo	2.703.051	19.118.394
ACTIVO NO CORRIENTE			PATRIMONIO NETO FIDUCIARIO (según Estado de Evolución del Patrimonio Neto Fiduciario)		
Creditos por cesión fiduciaria (Nota 4.3 y 5 y Anexo E)	1.949.984	11.155.165	Total del Pasivo y Patrimonio Neto Fiduciario	24.792.534	30.386.470
Otros Creditos (Nota 4.4 y 5)	185.492	185.492			
Total del Activo No Corriente	2.135.476	11.340.657			
Total del Activo	27.468.585	44.507.817			

Las Notas y Anexos que se acompañan son parte integrante de los estados contables fiduciarios.

Firmado a efectos de su identificación
Con nuestro informe de fecha 07/08/2017
BECHER Y ASOCIADOS S.R.L.
C.P.C.E. Prov. Santa Fe - M.N. 7-282

Dra. Leticia Ebba (Socio)
Contador Público (U.A.F.K.)
C.P.C.E. Prov. Santa Fe - M.N. 17.722 - Ley 8738

Rosario Administradora
Sociedad Fiduciaria S.A.
(en carácter de Fiduciario)

Dr. Fernando J. Luciani
Presidente

Fideicomiso Financiero Fidebica XXXVII

Estado de Resultados Fiduciario
Correspondiente al ejercicio económico N° 3
por el periodo de seis meses

iniciado el 1° de enero de 2017 y finalizado el 30 de junio de 2017
comparativo con el periodo de seis meses
iniciado el 1° de enero de 2016 y finalizado el 30 de junio de 2016

	30.06.17	30.06.16
	\$	\$
Intereses por Créditos por cesión fiduciaria	3.045.016	5.322.157
Intereses por Valores de Deuda Fiduciaria	(873.174)	(5.476.974)
Recupero de previsión por riesgo de incobrabilidad (Anexo E)	76.505	32.599
Resultados Financieros generados por activos:		
Resultado por tenencia de inversiones	235.951	448.964
Intereses plazo fijo	-	41.448
Retribución por administración de fondos líquidos	(28.550)	(59.340)
Gastos (Anexo H)	(555.139)	(481.983)
Bonificación Capital Crédito Fiduciario	(1.855.809)	-
Resultado del periodo antes del Impuesto - Ganancia (Pérdida)	44.800	(1.73.129)
Impuesto a las Ganancias (Nota 3.9)	(638.436)	72.006
Resultado neto del periodo - Pérdida	(593.636)	(1.01.123)

Las Notas y Anexos que se acompañan son parte integrante de los estados contables fiduciarios.

Firmado a efectos de su identificación
Con nuestro informe de fecha 07/08/2017
BECHER Y ASOCIADOS S.R.L.
C.P.C.E. Prov. Santa Fe - M.N. 7-282

Dra. Leticia Ebba (Socio)
Contador Público (U.A.F.K.)
C.P.C.E. Prov. Santa Fe - M.N. 17.722 - Ley 8738

Rosario Administradora
Sociedad Fiduciaria S.A.
(en carácter de Fiduciario)

Dr. Fernando J. Luciani
Presidente



Fideicomiso Financiero Fidebica XXXVIII

Estado de Situación Patrimonial Fiduciario
Al 30 de junio de 2017 y al 31 de diciembre de 2016

	30.06.17	31.12.16		30.06.17	31.12.16
	\$	\$		\$	\$
ACTIVO			PASIVO		
ACTIVO CORRIENTE			PASIVO CORRIENTE		
Caja y Bancos (Nota 4.1)	305.252	169.742	Valores de Deuda Fiduciaria (Nota 4.5 y 5)	6.497.794	19.691.654
Inversiones corrientes (Nota 4.2 y Anexo C)	2.943.413	1.795.069	Deudas Fiscales (Nota 4.6 y 5)	406.728	37.148
Créditos por cesión fiduciaria (Nota 4.3 y 5 y Anexo E)	19.903.255	23.406.945	Otras Deudas (Nota 4.7 y 5)	729.108	902.029
Otros Créditos (Nota 4.4 y 5)	945.501	1.221.066	Total del Pasivo Corriente	7.773.630	20.631.811
Total del Activo Corriente	23.897.421	26.592.822	Total del Pasivo	7.773.630	20.631.811
ACTIVO NO CORRIENTE			PATRIMONIO NETO (RESERVAS) (ver Estado de Evolución del Patrimonio Neto Fiduciario)		
Créditos por cesión fiduciaria (Nota 4.3 y 5 y Anexo E)	1.902.527	11.452.997		15.093.337	17.661.509
Otros Créditos (Nota 4.4 y 5)	162.069	233.301			
Total del Activo No Corriente	2.064.596	11.704.998	Total del Patrimonio Neto Fiduciario	15.093.337	17.661.509
Total del Activo	25.962.017	38.297.820			

Las Notas y Anexos que se acompañan son parte integrante de los estados contables fiduciarios.

Firmado a efectos de su identificación
Con nuestro informe de fecha 07/08/2017
BECHER Y ASOCIADOS S.R.L.
C.P.C.E. Prov. Santa Fe - M.N. 7-282

Dra. Leticia Ebba (Socio)
Contador Público (UAFJK.)
C.P.C.E. Prov. Santa Fe - M.N. 17.722 - Ley 8738

Rosario Administradora
Sociedad Fiduciaria S.A.
(en carácter de Fiduciario)

Dr. Fernando J Luciani
Presidente

Fideicomiso Financiero Fidebica XXXVIII

Estado de Resultados Fiduciario
Correspondiente al ejercicio económico N° 3
por el periodo de seis meses
iniciado el 1° de enero de 2017 y finalizado el 30 de junio de 2017
comparativo con el periodo de seis meses
iniciado el 1° de enero de 2016 y finalizado el 30 de junio de 2016

	30.06.17	30.06.16
	\$	\$
Intereses por Créditos por cesión fiduciaria	3.470.988	5.551.932
Intereses por Valores de Deuda Fiduciaria	(1.180.864)	(5.595.185)
Recupero Previsión por riesgo de incobrabilidad (Anexo E)	58.949	104.079
Resultados Financieros generados por activos:		
Resultado por tenencia de inversiones	192.844	459.098
Intereses plazo fijo	-	32.287
Retribución por Administración de Fondos líquidos	(23.334)	(59.458)
Gastos (Anexo H)	(565.321)	(564.906)
Bonificación Capital Crédito Fiduciario	(860.374)	-
Resultado del periodo antes del Impuesto - Ganancia (Pérdida)	1.092.888	(72.153)
Impuesto a las Ganancias (Nota 3.9)	(663.010)	61.681
Resultado neto del periodo - Ganancia (Pérdida)	429.878	(10.472)

Las Notas y Anexos que se acompañan son parte integrante de los estados contables fiduciarios.

Firmado a efectos de su identificación
Con nuestro informe de fecha 07/08/2017
BECHER Y ASOCIADOS S.R.L.
C.P.C.E. Prov. Santa Fe - M.N. 7-282

Dra. Leticia Ebba (Socio)
Contador Público (UAFJK.)
C.P.C.E. Prov. Santa Fe - M.N. 17.722 - Ley 8738

Rosario Administradora
Sociedad Fiduciaria S.A.
(en carácter de Fiduciario)

Dr. Fernando J Luciani
Presidente



Fideicomiso Financiero Fidebica XXXIX

Estado de Situación Patrimonial Fiduciario
Al 30 de junio de 2017 y al 31 de diciembre de 2016

	30.06.17	31.12.16		30.06.17	31.12.16
	S			S	
ACTIVO			PASIVO		
ACTIVO CORRIENTE			PASIVO CORRIENTE		
Caja y Bancos (Nota 4.1)	107.348	178.694	Valores de Deuda Fiduciaria (Notas 4.5 y 5)	1.784.901	20.822.823
Inversiones corrientes (Nota 4.2 y Anexo C)	2.630.462	2.318.636	Deudas Fiscales (Notas 4.6 y 5)	309.165	45.485
Creditos por cesión fiduciaria (Notas 4.3 y 5 y Anexo E)	23.198.718	24.831.161	Otras Deudas (Notas 4.7 y 5)	807.758	1.306.440
Otros Creditos (Notas 4.4 y 5)	712.599	1.379.598	Total del Pasivo Corriente	9.081.824	21.974.448
Total del Activo Corriente	26.852.147	28.708.079	Total del Pasivo	9.081.824	21.974.448
ACTIVO NO CORRIENTE			PATRIMONIO NETO FIDUCIARIO (según Estado de Evolución del Patrimonio Neto Fiduciario)		
Creditos por cesión fiduciaria (Notas 4.3 y 5 y Anexo E)	3.117.086	15.618.528		23.075.209	22.701.884
Otros Creditos (Notas 4.4 y 5)	187.800	349.725	Total del Pasivo y Patrimonio Neto Fiduciario	37.157.033	44.676.332
Total del Activo No Corriente	3.304.886	15.968.253			
Total del Activo	37.157.033	44.676.332			

Las Notas y Anexos que se acompañan son parte integrante de los estados contables fiduciarios.

Firmado a efectos de su identificación
Con nuestro informe de fecha 07/08/2017
BECHER Y ASOCIADOS S.R.L.
C.P.C.E. Prov. Santa Fe - M.N. 7-282


Dra. Leticia Ebba (Socio)
Contador Público (UAFJK.)
C.P.C.E. Prov. Santa Fe - M.N. 17.722 - Lay 8738

Rosario Administradora
Sociedad Fiduciaria S.A.
(en carácter de Fiduciaria)


Dr. Fernando J Luciani
Presidente


Fideicomiso Financiero Fidebica XXXIX

Estado de Resultados Fiduciario
Correspondiente al ejercicio económico N° 3
por el periodo de seis meses
iniciado el 1° de enero de 2017 y finalizado el 30 de junio de 2017
comparativo con el periodo de seis meses
iniciado el 1° de enero de 2016 y finalizado el 30 de junio de 2016


	30.06.17	30.06.16
	S	S
Intereses por Créditos por cesión fiduciaria	3.820.915	6.820.783
Intereses por Valores de Deuda Fiduciaria	(1.578.575)	(7.498.132)
Recupero previsión por riesgo de incobrabilidad (Anexo E)	9.994	124.350
Resultados Financieros generados por activos:		
Resultado por tenencia de inversiones	209.826	683.673
Retribución Administración fondos líquidos	(25.389)	(82.724)
Gastos (Anexo H)	(614.817)	(1.267.655)
Bonificación Capital Creditos Fideicomitados	(814.443)	-
Resultado del periodo antes del Impuesto - Ganancia (Pérdida)	1.007.511	(1.219.705)
Impuesto a las Ganancias (Nota 3.9)	(634.186)	470.420
Resultado neto del periodo - Ganancia (Pérdida)	373.325	(749.285)

Las Notas y Anexos que se acompañan son parte integrante de los estados contables fiduciarios.

Firmado a efectos de su identificación
Con nuestro informe de fecha 07/08/2017
BECHER Y ASOCIADOS S.R.L.
C.P.C.E. Prov. Santa Fe - M.N. 7-282


Dra. Leticia Ebba (Socio)
Contador Público (UAFJK.)
C.P.C.E. Prov. Santa Fe - M.N. 17.722 - Lay 8738

Rosario Administradora
Sociedad Fiduciaria S.A.
(en carácter de Fiduciario)


Dr. Fernando J Luciani
Presidente




Fideicomiso Financiero Fidebica XL

Estado de Situación Patrimonial Fiduciario
Al 30 de junio de 2017 y al 31 de diciembre de 2016

	30.06.17	31.12.16		30.06.17	31.12.16
	\$	\$		\$	\$
ACTIVO			PASIVO		
ACTIVO CORRIENTE			PASIVO CORRIENTE		
Caja y Bancos (Nota 4.1)	122.413	140.619	Valores de Deuda Fiduciaria (Notas 4.5 y 5)	9.283.336	21.027.633
Inversiones corrientes (Nota 4.2 y Anexo C y D)	1.747.036	2.634.116	Deudas Fiscales (Notas 4.6 y 5)	597.299	279.423
Créditos por cesión fiduciaria (Notas 4.3 y 5 y Anexo E)	21.894.794	22.400.336	Otros Deudas (Nota 4.7 y 5)	735.131	134.891
Otros Créditos (Notas 4.4 y 5)	1.124.509	1.602.173	Total del Pasivo Corriente	10.617.766	24.674.987
Total del Activo Corriente	24.888.752	29.877.244	Total del Pasivo	10.617.766	24.674.987
ACTIVO NO CORRIENTE			PATRIMONIO NETO FIDUCIARIO (según Estado de Evolución del Patrimonio Neto Fiduciario)	22.809.930	22.835.240
Créditos por cesión fiduciaria (Notas 4.3 y 5 y Anexo E)	8.454.904	17.513.963	Total del Pasivo y Patrimonio Neto Fiduciario	33.527.696	47.510.227
Otros Créditos (Notas 4.4 y 5)	174.020	174.020			
Total del Activo No Corriente	8.628.924	17.687.983			
Total del Activo	33.517.676	47.510.227			

Las Notas y Anexos que se acompañan son parte integrante de los estados contables fiduciarios.

Firmado a efectos de su identificación
Con nuestro informe de fecha 07/08/2017
BECHER Y ASOCIADOS S.R.L.
C.P.C.E. Prov. Santa Fe - M.N. 7-282


Dra. Leticia Ebba (Socio)
Contador Público (UAFJK.)

C.P.C.E. Prov. Santa Fe - M.N. 17.722 - Ley 8738

Rosario Administradora
Sociedad Fiduciaria S.A.
(en carácter de Fiduciario)


Dr. Fernando J. Luciani
Presidente


Fideicomiso Financiero Fidebica XL

Estado de Resultados Fiduciario
Correspondiente al ejercicio económico N° 3
por el periodo de seis meses
iniciado el 1° de enero de 2017 y finalizado el 30 de junio de 2017
comparativo con el periodo de seis meses
iniciado el 1° de enero de 2016 y finalizado el 30 de junio de 2016

	30.06.17	30.06.16
	\$	\$
Intereses por Créditos por cesión fiduciaria	3.966.933	6.027.690
Intereses por Valores de Deuda Fiduciaria	(1.845.076)	(5.102.834)
Provisión por riesgo de incobrabilidad (Anexo E)	(544.162)	(127.132)
Resultados Financieros generados por activos:		
Resultado por tenencia de inversiones	164.330	267.057
Intereses plazo fijo	45.581	116.900
Retribución por administración de fondos líquidos	(25.399)	(46.459)
Bonificación Capital Créditos Fideicomitados	(590.846)	-
Gastos (Anexo H)	(616.450)	(1.335.018)
Resultado del periodo antes del Impuesto - Ganancia (Pérdida)	554.911	(199.796)
Impuesto a las Ganancias (Nota 3.9)	(480.241)	25.432
Resultado neto del periodo - Ganancia (Pérdida)	74.670	(174.364)

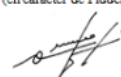
Las Notas y Anexos que se acompañan son parte integrante de los estados contables fiduciarios.

Firmado a efectos de su identificación
Con nuestro informe de fecha 07/08/2017
BECHER Y ASOCIADOS S.R.L.
C.P.C.E. Prov. Santa Fe - M.N. 7-282


Dra. Leticia Ebba (Socio)
Contador Público (UAFJK.)

C.P.C.E. Prov. Santa Fe - M.N. 17.722 - Ley 8738

Rosario Administradora
Sociedad Fiduciaria S.A.
(en carácter de Fiduciario)


Dr. Fernando J. Luciani
Presidente



Fideicomiso Financiero Fidebica XLI

Estado de Situación Patrimonial Fiduciario
Al 30 de junio de 2017 y al 31 de diciembre de 2016

	30.06.17	31.12.16		30.06.17	31.12.16
	\$	\$		\$	\$
ACTIVO			PASIVO		
ACTIVO CORRIENTE			PASIVO CORRIENTE		
Caja y Bancos (Nota 4.1)	179.728	138.020	Valores de Deuda Fiduciaria (Nota 4.3 y 5)	13.019.154	19.747.866
Inversiones financieras (Nota 4.2 y Anexo C y D)	1.244.989	3.403.351	Deudas Financieras (Nota 4.6 y 5)	341.656	879.743
Créditos por cesión fiduciaria (Nota 4.3 y 5 y Anexo E)	18.806.599	21.056.459	Otros Deudas (Nota 4.7 y 5)	852.949	1.531.484
Otros Créditos (Nota 4.4 y 5)	1.171.007	1.363.400	Total del Pasivo Corriente	14.193.159	22.159.093
Total del Activo Corriente	21.402.323	25.961.230			
			PASIVO NO CORRIENTE		
ACTIVO NO CORRIENTE			Valores de Deuda Fiduciaria (Nota 4.3 y 5)	-	4.252.258
Créditos por cesión fiduciaria (Nota 4.3 y 5 y Anexo E)	7.380.368	14.490.510	Total del Pasivo No Corriente	-	4.252.258
Otros Créditos (Nota 4.4 y 5)	142.538	142.538	Total del Pasivo	14.193.159	26.391.351
Total del Activo No Corriente	7.522.906	14.633.048			
Total del Activo	28.925.229	40.594.278	PAIRIMONIO NETO FIDUCIARIO (según Estado de Evolución del Patrimonio Neto Fiduciario)	14.732.100	14.201.257
			Total del Pasivo y Patrimonio Neto Fiduciario	28.925.229	40.594.278

Las Notas y Anexos que se acompañan son parte integrante de los estados contables fiduciarios.

Firmado a efectos de su identificación
Con nuestro informe de fecha 07/08/2017
BECHER Y ASOCIADOS S.R.L.
C.P.C.E. Prov. Santa Fe - M.N. 7-282


Dra. Leticia Ebba (Socio)
Contador Público (UAFK.)
C.P.C.E. Prov. Santa Fe - M.N. 17.722 - Ley 8738

Rosario Administradora
Sociedad Fiduciaria S.A.
(en carácter de Fiduciario)


Dr. Fernando J Luciani
Presidente


Fideicomiso Financiero Fidebica XLI

Estado de Resultados Fiduciario
Correspondiente al ejercicio económico N° 3
por el periodo de seis meses
iniciado el 1° de enero de 2017 y finalizado el 30 de junio de 2017


	30.06.17
	\$
Intereses por Créditos por cesión fiduciaria	4.111.030
Intereses por Valores de Deuda Fiduciaria	(2.347.016)
Provisión por riesgo de incobrabilidad (Anexo E)	(209.343)
Resultados Financieros generados por activos:	
Resultado por tenencia de inversiones	172.205
Intereses plazo fijo	77.045
Retribución Administración fondos líquidos	(30.159)
Gastos (Anexo H)	(576.029)
Bonificación Capital Créditos Fideicomitados	(287.525)
Resultado del período antes del Impuesto - Ganancia	910.208
Impuesto a las Ganancias (Nota 3.9)	(381.365)
Resultado neto del período - Ganancia	528.843

Las Notas y Anexos que se acompañan son parte integrante de los estados contables fiduciarios.

Firmado a efectos de su identificación
Con nuestro informe de fecha 07/08/2017
BECHER Y ASOCIADOS S.R.L.
C.P.C.E. Prov. Santa Fe - M.N. 7-282


Dra. Leticia Ebba (Socio)
Contador Público (UAFK.)
C.P.C.E. Prov. Santa Fe - M.N. 17.722 - Ley 8738

Rosario Administrador
Sociedad Fiduciaria S.A.
(en carácter de Fiduciario)


Dr. Fernando J Luciani
Presidente



2

Fideicomiso Financiero Fidebica XLII

Estado de Situación Patrimonial Fiduciario
A 30 de junio de 2017 y al 31 de diciembre de 2016

	30.06.17	31.12.16		30.06.17	31.12.16
	\$	\$		\$	\$
ACTIVO			PASIVO		
ACTIVO CORRIENTE			PASIVO CORRIENTE		
Caja y Bancos (Nota 4.1)	341.977	1.187.810	Valores de Deuda Fiduciaria (Notas 4.2 y 5)	11.447.864	33.593.900
Inversiones corrientes (Nota 4.2 y Anexos C y D)	2.009.900	3.573.947	Deudas Fideicomiso (Notas 4.6 y 5)	383.681	673.871
Créditos por cesión fiduciaria (Notas 4.3 y 5 y Anexo E)	18.408.289	32.927.337	Otros Deudas (Nota 4.7 y 5)	1.004.922	2.214.124
Otros Créditos (Nota 4.4 y 5)	972.716	2.157.781	Total del Pasivo Corriente	12.838.237	38.482.897
Total del Activo Corriente	21.822.882	41.846.775			
			PASIVO NO CORRIENTE		
ACTIVO NO CORRIENTE			Valores de Deuda Fiduciaria (Notas 4.5 y 5)	-	297.839
Créditos por cesión fiduciaria (Notas 4.3 y 5 y Anexo E)	3.326.706	14.792.348	Total del Pasivo No Corriente	-	297.839
Otros Créditos (Nota 4.4 y 5)	180.320	193.320	Total del Pasivo	12.838.237	38.783.736
Total del Activo No Corriente	3.507.026	14.985.668			
Total del Activo	25.329.908	56.834.443	PATRIMONIO NETO FIDUCIARIO (según Estado de Evolución del Patrimonio Neto Fiduciario)	13.101.671	13.050.607
			Total del Pasivo y Patrimonio Neto Fiduciario	25.939.908	56.834.443

Las Notas y Anexos que se acompañan son parte integrante de los estados contables fiduciarios.

Firmado a efectos de su identificación
Con nuestro informe de fecha 07/08/2017
BECHER Y ASOCIADOS S.R.L.
C.P.C.E. Prov. Santa Fe - M.N. 7-282

Dra. Leticia Ebba (Socio)
Contador Público (UAFJK.)
C.P.C.E. Prov. Santa Fe - M.N. 17.722 - Ley 8738

Rosario Administradora
Sociedad Fiduciaria S.A.
(en carácter de Fiduciario)

Dr. Fernando J. Luciani
Presidente

Fideicomiso Financiero Fidebica XLII

Estado de Resultados Fiduciario
Correspondiente al ejercicio económico N° 2
por el periodo de seis meses
iniciado el 1° de enero de 2017 y finalizado el 30 de junio de 2017

	30.06.17
	\$
Intereses por Créditos por cesión fiduciaria	4.437.675
Intereses por Valores de Deuda Fiduciaria	(2.702.222)
Cargo por riesgo de incobrabilidad (Anexo E)	(155.843)
Resultados Financieros generados por activos:	
Resultado por tenencia de inversiones	279.082
Intereses plazo fijo	83.614
Retribución Administración fondos liquidados	(43.886)
Bonificación Capital Créditos Fideicomitados	(794.736)
Gastos (Anexo H)	(590.735)
Resultado del periodo antes del Impuesto - Ganancia	512.949
Impuesto a las Ganancias (Nota 3.9)	(461.935)
Resultado neto del periodo - Ganancia	51.014

Las Notas y Anexos que se acompañan son parte integrante de los estados contables fiduciarios:

Firmado a efectos de su identificación
Con nuestro informe de fecha 07/08/2017
BECHER Y ASOCIADOS S.R.L.
C.P.C.E. Prov. Santa Fe - M.N. 7-282

Dra. Leticia Ebba (Socio)
Contador Público (UAFJK.)
C.P.C.E. Prov. Santa Fe - M.N. 17.722 - Ley 8738

Rosario Administradora
Sociedad Fiduciaria S.A.
(en carácter de Fiduciario)

Dr. Fernando J. Luciani
Presidente



Fideicomiso Financiero Fidebica XLIII

Estado de Situación Patrimonial Fiduciario
Al 30 de junio de 2017 y al 31 de diciembre de 2016

	30.06.17	31.12.16		30.06.17	31.12.16
	\$	\$		\$	\$
ACTIVO			PASIVO		
ACTIVO CORRIENTE			PASIVO CORRIENTE		
Caja y Bancos (Nota 4.1)	137.983	1.709.020	Valores de Deuda Fiduciaria (Notas 4.5 y 5)	28.767.590	38.340.098
Inversiones financieras (Nota 4.2 y Anexo C y D)	3.238.458	5.139.328	Deudas Fiscales (Notas 4.6 y 5)	299.137	946.537
Créditos por cesión fiduciaria (Notas 4.3 y 5 y Anexo E)	32.222.591	39.615.800	Otras Deudas (Nota 4.7 y 5)	1.516.139	3.020.051
Otros Créditos (Notas 4.4 y 5)	1.476.044	1.236.472	Total del Pasivo Corriente	30.882.866	42.327.686
Total del Activo Corriente	37.975.076	47.690.620			
			PASIVO NO CORRIENTE		
ACTIVO NO CORRIENTE			Valores de Deuda Fiduciaria (Notas 4.5 y 5)	256.631	11.506.499
Créditos por cesión fiduciaria (Notas 4.3 y 5 y Anexo E)	14.826.124	26.606.368	Total del Pasivo No Corriente	256.631	11.506.499
Otros Créditos (Nota 4.4 y 5)	201.090	200.090	Total del Pasivo	31.139.547	54.134.185
Total del Activo No Corriente	15.027.244	26.807.458	PATRIMONIO NETO FIDUCIARIO (de acuerdo al Estado de Evolución del Patrimonio Neto Fiduciario)	20.962.745	20.345.893
Total del Activo	53.002.320	74.498.078	Total del Pasivo y Patrimonio Neto Fiduciario	52.102.333	74.498.078

Las Notas y Anexos que se acompañan son parte integrante de los estados contables fiduciarios.

Firmado a efectos de su identificación
Con nuestro informe de fecha 07/08/2017
BECHER Y ASOCIADOS S.R.L.
C.P.C.E. Prov. Santa Fe - M.N. 7-282

Dra. Leticia Ebba (Socio)
Contador Público (UAFJK.)
C.P.C.E. Prov. Santa Fe - M.N. 17.722 - Ley 8738

Rosario Administradora
Sociedad Fiduciaria S.A.
(en carácter de Fiduciario)

Dr. Fernando J Luciani
Presidente

Fideicomiso Financiero Fidebica XLIII

Estado de Resultados Fiduciario
Correspondiente al ejercicio económico N° 2
por el periodo de seis meses
iniciado el 1° de enero de 2017 y finalizado el 30 de junio de 2017

	30.06.17
	\$
Intereses por Créditos por cesión fiduciaria	6.459.641
Intereses por Valores de Deuda Fiduciaria	(4.664.322)
Recupero Previsión por riesgo de incobrabilidad (Anexo E)	18.182
Resultados Financieros generados por activos:	
Resultado por tenencia de inversiones	378.248
Intereses plazo fijo	181.879
Retribución Administración fondos líquidos	(58.851)
Bonificación Capital Créditos Fideicomitidos	(404.454)
Gastos (Anexo H)	(780.989)
Resultado del periodo antes del Impuesto - Ganancia	1.129.334
Impuesto a las Ganancias (Nota 3.9)	(530.462)
Resultado neto del periodo - Ganancia	598.872

Las Notas y Anexos que se acompañan son parte integrante de los estados contables fiduciarios.

Firmado a efectos de su identificación
Con nuestro informe de fecha 07/08/2017
BECHER Y ASOCIADOS S.R.L.
C.P.C.E. Prov. Santa Fe - M.N. 7-282

Dra. Leticia Ebba (Socio)
Contador Público (UAFJK.)
C.P.C.E. Prov. Santa Fe - M.N. 17.722 - Ley 8738

Rosario Administradora
Sociedad Fiduciaria S.A.
(en carácter de Fiduciario)

Dr. Fernando J Luciani
Presidente



Fideicomiso Financiero Fidebica XLIV

Estado de Situación Patrimonial Fiduciario
Al 30 de junio de 2017 y al 31 de diciembre de 2016

	30.06.17	31.12.16		30.06.17	31.12.16
	\$	\$		\$	\$
ACTIVO			PASIVO		
ACTIVO CORRIENTE			PASIVO CORRIENTE		
Caja y Bancos (Nota 4.1)	390.253	988.204	Valores de Deuda Fiduciaria (Notas 4.5 y 5)	31.887.873	56.419.879
Inversiones corrientes (Nota 4.2 y Anexo C y D)	3.520.957	9.225.527	Deudas Fideicomitidas (Nota 4.6 y 5)	299.716	581.963
Créditos por cesión fiduciaria (Notas 4.3 y 5 y Anexo E)	33.239.807	53.395.949	Otras Deudas (Nota 4.7 y 5)	1.897.981	4.304.044
Otros Créditos (Notas 4.4 y 5)	2.385.363	3.475.981	Total del Pasivo Corriente	33.985.570	61.305.791
Total del Activo Corriente	39.536.380	67.085.561	PASIVO NO CORRIENTE		
			Valores de Deuda Fiduciaria (Notas 4.5 y 5)	-	11.909.356
ACTIVO NO CORRIENTE			Total del Pasivo No Corriente	-	11.909.356
Créditos por cesión fiduciaria (Notas 4.3 y 5 y Anexo E)	19.329.455	31.116.876	Total del Pasivo	33.985.570	73.215.147
Otros Créditos (Nota 4.4 y 5)	246.292	246.292	PATRIMONIO NETO FIDUCIARIO (según Estado		
Total del Activo No Corriente	20.105.017	32.363.458	de Evolución del Patrimonio Neto Fiduciario)	25.476.537	26.233.382
Total del Activo	59.641.397	99.449.019	Total del Pasivo y Patrimonio Neto Fiduciario	59.462.107	99.449.019

Las Notas y Anexos que se acompañan son parte integrante de los estados contables fiduciarios.

Firmado a efectos de su identificación
Con nuestro informe de fecha 07/08/2017
BECHER Y ASOCIADOS S.R.L.
C.P.C.E. Prov. Santa Fe - M.N. 7-282

Dra. Leticia Ebba (Socio)
Contador Público (U.AJFK.)
C.P.C.E. Prov. Santa Fe - M.N. 17.722 - Ley 8738

Rosario Administradora
Sociedad Fiduciaria S.A.
(en carácter de Fiduciario)

Dr. Fernando J. Luciani
Presidente

Fideicomiso Financiero Fidebica XLIV

Estado de Resultados Fiduciario
Correspondiente al ejercicio económico N° 2
por el periodo de seis meses
iniciado el 1° de enero de 2017 y finalizado el 30 de junio de 2017

	30.06.17
	\$
Intereses por Créditos por cesión fiduciaria	7.441.030
Intereses por Valores de Deuda Fiduciaria	(5.389.143)
Recupero Previsión por riesgo de incobrabilidad (Anexo E)	19.133
Resultados Financieros generados por activos:	
Resultado por tenencia de inversiones	387.548
Intereses plazo fijo	206.333
Retribución Administración fondos líquidos	(71.860)
Bonificación Capital Créditos Fideicomitidos	(1.490.708)
Gastos (Anexo H)	(1.474.663)
Resultado del periodo antes del Impuesto - Pérdida	(372.330)
Impuesto a las Ganancias (Nota 3.9)	(384.735)
Resultado neto del periodo - Pérdida	(757.065)

Las Notas y Anexos que se acompañan son parte integrante de los estados contables fiduciarios.

Firmado a efectos de su identificación
Con nuestro informe de fecha 07/08/2017
BECHER Y ASOCIADOS S.R.L.
C.P.C.E. Prov. Santa Fe - M.N. 7-282

Dra. Leticia Ebba (Socio)
Contador Público (U.AJFK.)
C.P.C.E. Prov. Santa Fe - M.N. 17.722 - Ley 8738

Rosario Administradora
Sociedad Fiduciaria S.A.
(en carácter de Fiduciario)

Dr. Fernando J. Luciani
Presidente



Fideicomiso Financiero Fidebica XLV

Estado de Situación Patrimonial Fiduciario
Al 30 de junio de 2017 y 31 de diciembre de 2016

	30.06.17	31.12.16		30.06.17	31.12.16
	\$	\$		\$	\$
ACTIVO			PASIVO		
ACTIVO CORRIENTE			PASIVO CORRIENTE		
Caja y Bancos (Nota 4.1)	135.771	598	Valores de Deuda Fiduciaria (Notas 4.5 y 5)	44.700.460	56.348.223
Inversores Corrientes (Nota 4.2 y Anexos C y D)	6.724.880	-	Deudas Fiscales (Notas 4.6 y 5)	518.342	-
Créditos por cesión fiduciaria (Notas 4.3 y 5 y Anexo)	42.202.607	66.649.700	Otras Deudas (Notas 4.7 y 5)	2.375.709	234.041
Otros Créditos (Notas 4.4 y 5)	2.058.922	-	Total del Pasivo Corriente	47.603.520	56.582.264
Total del Activo Corriente	51.122.180	66.650.298			
			PASIVO NO CORRIENTE		
ACTIVO NO CORRIENTE			Valores de Deuda Fiduciaria (Notas 4.5 y 5)	634.873	-
Créditos por cesión fiduciaria (Notas 4.3 y 5 y Anexo)	23.600.748	39.800.907	Total del Pasivo No Corriente	634.873	-
Otros Créditos (Notas 4.4 y 5)	372.041	458.047	Total del Pasivo	48.238.393	56.582.264
Total del Activo No Corriente	23.972.789	40.258.954			
Total del Activo	75.094.969	106.909.252	PATRIMONIO NETO FIDUCIARIO (se mín Estado de Evolución del Patrimonio Neto Fiduciario)	2.685.576	50.325.988
			Total del Pasivo y Patrimonio Neto Fiduciario	75.094.969	106.909.252

Las Notas y Anexos que se acompañan son parte integrante de los estados contables fiduciarios.

Firmado a efectos de su identificación
Con nuestro informe de fecha 07/08/2017
BECHER Y ASOCIADOS S.R.L.
C.P.C.E. Prov. Santa Fe - M.N. 7-282


Dra. Leticia Ebba (Sede)

Contador Público (UAFK.)
C.P.C.E. Prov. Santa Fe - M.N. 17.722 - Ley 8738

Rosario Administradora
Sociedad Fiduciaria S.A.
(en carácter de Fiduciario)


Dr. Fernando J. Luciani
Presidente

Fideicomiso Financiero Fidebica XLV

Estado de Resultados Fiduciario
Correspondiente al ejercicio económico N° 2
por el periodo de seis meses
iniciado el 1° de enero de 2017
y finalizado el 30 de junio de 2017

	30.06.17
	\$
Intereses por Créditos por cesión fiduciaria	9.950.869
Intereses por Valores de Deuda Fiduciaria	(7.205.284)
Recupero por cargo de incobrabilidad (Anexo E)	12.286
Resultados Financieros generados por activos:	
Resultado por tenencia de inversiones	321.183
Intereses plazo fijo	173.299
Retribución por administración fondos líquidos	(59.832)
Bonificación de Capital	(2.384.547)
Gastos (Anexo H)	(1.692.553)
Resultado del periodo antes del Impuesto - Pérdida	(884.579)
Impuesto a las Ganancias (Nota 3.9)	(524.988)
Resultado neto del periodo - Pérdida	(1.409.567)


Las Notas y Anexos que se acompañan son parte integrante de los estados contables fiduciarios.

Firmado a efectos de su identificación
Con nuestro informe de fecha 07/08/2017
BECHER Y ASOCIADOS S.R.L.
C.P.C.E. Prov. Santa Fe - M.N. 7-282


Dra. Leticia Ebba (Socio)

Contador Público (UAFK.)
C.P.C.E. Prov. Santa Fe - M.N. 17.722 - Ley 8738

Rosario Administradora
Sociedad Fiduciaria S.A.
(en carácter de Fiduciario)


Dr. Fernando J. Luciani
Presidente




Fideicomiso Financiero Fidebica XLVI

Estado de Situación Patrimonial Fiduciario
A130 de junio de 2017 y a131 de diciembre de 2016


	30.06.17	31.12.16		30.06.17	31.12.16
	\$	\$		\$	\$
ACTIVO			PASIVO		
ACTIVO CORRIENTE			PASIVO CORRIENTE		
Caja y Bancos (Nota 4.1)	63.719	-	Valores de Deuda Fiduciaria (Notas 4.5 y 5)	76.081.332	-
Inversiones Corrientes (Nota 4.2 y Anexos C y D)	11.337.369	-	Deudas Fiscales (Notas 4.6 y 5)	279.469	-
Creditos por cesión fiduciaria (Notas 4.3 y 5 y Anexo E)	74.520.247	90.619.917	Otras Deudas (Nota 4.7 y 5)	4.401.845	26.350
Otros Creditos (Notas 4.4 y 5)	2.562.380	-	Total del Pasivo Corriente	80.762.646	26.350
Total del Activo Corriente	88.503.715	90.619.917			
			PASIVO CORRIENTE		
ACTIVO NO CORRIENTE			Valores de Deuda Fiduciaria (Notas 4.5 y 5)	11.318.413	-
Creditos por cesión fiduciaria (Notas 4.3 y 5 y Anexo E)	33.563.437	59.382.899	Total del Pasivo Corriente	11.318.413	-
Otros Creditos (Notas 4.4 y 5)	450.347	540.242	Total del Pasivo	92.081.059	26.350
Total del Activo No Corriente	33.993.604	60.122.941			
Total del Activo	122.497.319	150.742.858	PATRIMONIO NETO FIDUCIARIO (según Estado de Evolución del Patrimonio Neto Fiduciario)	30.416.260	150.716.508
			Total del Pasivo y Patrimonio Neto Fiduciario	122.497.319	150.742.858

Las Notas y Anexos que se acompañan son parte integrante de los estados contables fiduciarios.

Firmado a efectos de su identificación
Con nuestro informe de fecha 07/08/2017
BECHER Y ASOCIADOS S.R.L.
C.P.C.E. Prov. Santa Fe - M.N. 7-282


Dra. Leticia Ebba (Socio)
Contador Público (UAEK)
C.P.C.E. Prov. Santa Fe - M.N. 17.722 - Ley 8738

Rosario Administradora
Sociedad Fiduciaria S.A.
(en carácter de Fiduciario)


Dr. Fernando J. Luciani
Presidente


Fideicomiso Financiero Fidebica XLVI

Estado de Resultados Fiduciario
Correspondiente al ejercicio económico N° 2
por el periodo de seis meses
iniciado el 1° de enero de 2017
y finalizado el 30 de junio de 2017


	30.06.17
	\$
Intereses por Créditos por cesión fiduciaria	12.168.917
Intereses por Valores de Deuda Fiduciaria	(9.904.093)
Recupero previsión por riesgo de incobrabilidad (Anexo E)	288.206
Resultados Financieros generados por activos:	
Resultado por tenencia de inversiones	360.733
Intereses plazo fijo	151.224
Retribución Administración Fondos de Liquidez	(61.947)
Bonificación de Capital	(942.511)
Gastos (Anexo H)	(2.284.995)
Resultado del período antes del impuesto - Pérdida	(224.466)
Impuesto a las Ganancias (Nota 3.9)	(251.316)
Resultado neto del período - Pérdida	(475.782)

Las Notas y Anexos que se acompañan son parte integrante de los estados contables fiduciarios.

Firmado a efectos de su identificación
Con nuestro informe de fecha 07/08/2017
BECHER Y ASOCIADOS S.R.L.
C.P.C.E. Prov. Santa Fe - M.N. 7-282


Dra. Leticia Ebba (Socio)
Contador Público (UAEK)
C.P.C.E. Prov. Santa Fe - M.N. 17.722 - Ley 8738

Rosario Administradora
Sociedad Fiduciaria S.A.
(en carácter de Fiduciario)


Dr. Fernando J. Luciani
Presidente

**Fideicomiso Financiero Inverlease I**Estado de Situación Patrimonial Fiduciario
Al 30 de junio de 2017 y al 31 de diciembre de 2016

	30.06.17	31.12.16		30.06.17	31.12.16
	\$	\$		\$	\$
ACTIVO			PASIVO		
ACTIVO CORRIENTE			PASIVO CORRIENTE		
Caja y Bancos (Nota 4.1)	133.905	120.689	Valores de Deuda Fiduciaria (Notas 4.5 y 5)	6836.124	12376.241
Inversiones corrientes (Nota 4.2 y Anexo C)	969.433	1.426.607	Deudas Fiscales (Notas 4.6 y 3)	21.787	30.543
Créditos por cesión fiduciaria (Notas 4.3 y 5 y Anexo E)	9.220.819	11.013.979	Otras Deudas (Notas 4.7 y 5)	414.807	580.632
Otros Créditos (Notas 4.4 y 5)	27.825	6.201	Total del Pasivo Corriente	7.172.718	12.997.416
Total del Activo Corriente	10.351.982	12.567.476	Total del Pasivo	7.172.718	12.997.416
ACTIVO NO CORRIENTE			PATRIMONIO NETO FIDUCIARIO (según Estado de Evolución del Patrimonio Neto Fiduciario)		
Créditos por cesión fiduciaria (Notas 4.3 y 5 y Anexo E)	1.146.927	4.260.839	Total del Pasivo y Patrimonio Neto Fiduciario	11.453.547	17.138.935
Otros Créditos (Notas 4.4 y 5)	154.638	310.600			
Total del Activo No Corriente	1.301.565	4.571.439			
Total del Activo	11.653.547	17.138.935			

Las Notas y Anexos que se acompañan son parte integrante de los estados contables fiduciarios.

Firmado a efectos de su identificación
Con nuestro informe de fecha 07/08/2017
BECHER Y ASOCIADOS S.R.L.
C.P.C.E. Prov. Santa Fe - M.N. 7282Dra. Leticia Ebba (Socio)
Contador Público (UAIFFK.)

C.P.C.E. Prov. Santa Fe - M.N. 17.722 - Ley 8738

Rosario Administradora
Sociedad Fiduciaria S.A.
(en carácter de Fiduciario)Dr. Fernando J. Luciani
Presidente**Fideicomiso Financiero Inverlease I****Estado de Resultados Fiduciario**

Correspondiente al ejercicio económico N° 4

por el periodo de seis meses iniciado el 1° de enero de 2017 y finalizado el 30 de junio de 2017
comparativo con el periodo de seis meses
iniciado el 1° de enero de 2016 y finalizado el 30 de junio de 2016

	30.06.17	30.06.16
	\$	\$
Intereses por Créditos por cesión fiduciaria	1.896.643	1.435.503
Intereses por Valores de Deuda Fiduciaria	(1.125.703)	(1.536.211)
Recupero por riesgo de incobrabilidad (Anexo E)	98.369	6.835
Bonificaciones Otorgadas	(50.335)	-
Resultados Financieros Generados por Activos:		
Resultado por tenencia de inversiones	122.825	70.989
Honorarios por administración de fondos líquidos	(14.862)	(8.590)
Gastos (Anexo H)	(531.665)	(661.347)
Resultado del periodo antes de impuestos - Ganancia (Pérdida)	395.272	(692.821)
Impuesto a las Ganancias (Nota 3.9)	(155.962)	242.179
Resultado Neto del periodo - Ganancia (Pérdida)	239.310	(450.642)

Las Notas y Anexos que se acompañan son parte integrante de los estados contables fiduciarios.

Firmado a efectos de su identificación
Con nuestro informe de fecha 07/08/2017
BECHER Y ASOCIADOS S.R.L.
C.P.C.E. Prov. Santa Fe - M.N. 7282Dra. Leticia Ebba (Socio)
Contador Público (UAIFFK.)
C.P.C.E. Prov. Santa Fe - M.N. 17.722 - Ley 8738Rosario Administradora
Sociedad Fiduciaria S.A.
(en carácter de Fiduciario)Dr. Fernando J. Luciani
Presidente



2

Fideicomiso Financiero Inverlease II

Estado de Situación Patrimonial Fiduciario
Al 30 de junio de 2017 y al 31 de diciembre de 2016

	30.06.17	31.12.16		30.06.17	31.12.16
	\$			\$	
ACTIVO			PASIVO		
ACTIVO CORRIENTE			PASIVO CORRIENTE		
Caja y Bancos (Nota 4.1)	226.107	183.423	Valores de Deuda Fiduciaria (Notas 4.3 y 5)	15.328.987	12.582.034
Inversiones Corrientes (Notas 4.2 y Anexo C)	1.492.136	606.711	Deudas Fiscales (Notas 4.6 y 5)	83.866	136.381
Créditos por cesión fiduciaria (Notas 4.3 y 5 y Anexo E)	13.286.124	14.903.994	Otras Deudas (Notas 4.7 y 5)	668.287	67.220
Otros Créditos (Nota 4.4 y 3)	1.916	11.793	Total del Pasivo Corriente	16.081.999	12.746.625
Total del Activo Corriente	15.006.383	15.113.921			
			PASIVO NO CORRIENTE		
ACTIVO NO CORRIENTE			Valores de Deuda Fiduciaria (Nota 4.3 y 5)	326.484	-
Créditos por cesión fiduciaria (Notas 4.3 y 5 y Anexo E)	8.423.165	12.917.128	Total del Pasivo No Corriente	326.484	-
Otros Créditos (Nota 4.4 y 3)	94.255	94.255	Total del Pasivo	16.408.484	12.746.625
Total del Activo No Corriente	8.517.420	13.011.383	PATRIMONIO NETO FIDUCIARIO (según Estado de Evaluación del Patrimonio Neto Fiduciario)	7.576.269	15.375.619
Total del Activo	23.983.753	28.122.244	Total del Pasivo y Patrimonio Neto Fiduciario	23.983.753	28.122.244

Las Notas y Anexos que se acompañan son parte integrante de los estados contables fiduciarios.

Firmado a efectos de su identificación
Con nuestro informe de fecha 07/08/2017
BECHER Y ASOCIADOS S.R.L.
C.P.C.E. Prov. Santa Fe - M.N. 7.282

Dra. Leticia Ebba (Socio)
Contador Público (UAFJK)

C.P.C.E. Prov. Santa Fe - M.N. 17.722 - Ley 8738

Rosario Administradora
Sociedad Fiduciaria S.A.
(en carácter de Fiduciario)

Dr. Fernando J. Luciani
Presidente

Fideicomiso Financiero Inverlease II

Estado de Resultados Fiduciario

Correspondiente al ejercicio económico N° 2

por el periodo de seis meses

iniciado el 1° de enero de 2017 y finalizado el 30 de junio de 2017

	30.06.17
	\$
Intereses por Créditos por cesión fiduciaria	2.970.276
Intereses por Valores de Deuda Fiduciaria	(1.999.932)
Cargo por riesgo de incobrabilidad (Anexo E)	(29.603)
Resultados Financieros Generados por Activos:	
Resultado por tenencia de inversiones	155.445
Honorarios por administración de fondos líquidos	(19.621)
Otros Ingresos	6.000
Gastos (Anexo H)	(838.124)
Resultado del periodo antes de impuestos – Ganancia	244.441
Impuesto a las Ganancias (Nota 3.9)	(95.915)
Resultado Neto del periodo - Ganancia	148.526

Las Notas y Anexos que se acompañan son parte integrante de los estados contables fiduciarios.

Firmado a efectos de su identificación
Con nuestro informe de fecha 07/08/2017
BECHER Y ASOCIADOS S.R.L.
C.P.C.E. Prov. Santa Fe - M.N. 7.282

Dra. Leticia Ebba (Socio)
Contador Público (UAFJK)
C.P.C.E. Prov. Santa Fe - M.N. 17.722 - Ley 8738

Rosario Administradora
Sociedad Fiduciaria S.A.
(en carácter de Fiduciario)

Dr. Fernando J. Luciani
Presidente



Fideicomiso Financiero MIS IV

Estado de Situación Patrimonial Fiduciario
Al 30 de junio de 2017 y al 31 de diciembre de 2016

	30.06.17	31.12.16		30.06.17	31.12.16
	\$			\$	
ACTIVO			PASIVO		
ACTIVO CORRIENTE			PASIVO CORRIENTE		
Caja y Bancos (Nota 4.1)	554.122	806.435	Valores de Deuda Fiduciaria (Notas 4.5 v 3)	14.106.115	35.754.490
Inversiones corrientes (Nota 4.2 v Anexo C v D)	2.815.504	5.150.492	Deudas Fiscales (Notas 4.6 v 5)	28.725	53.222
Créditos por cesión fiduciaria (Notas 4.3 v 5 v Anexo E)	20.041.785	33.743.738	Otras Deudas (Notas 4.7 v 5)	777.876	1.895.226
Otros Créditos (Notas 4.4 v 5)	157.261	80.458	Total del Pasivo Corriente	14.912.716	37.703.938
Total del Activo Corriente	23.568.672	39.781.133	Total del Pasivo	14.912.716	37.703.938
ACTIVO NO CORRIENTE			PATRIMONIO NETO FIDUCIARIO (según Estado		
Créditos por cesión fiduciaria (Notas 4.3 v 5 v Anexo E)	8.490.291	15.004.806	de Evolución del Patrimonio Neto Fiduciario)	17.386.305	17.520.148
Otros Créditos (Notas 4.4 v 5)	240.117	438.147	Total del Pasivo y Patrimonio Neto Fiduciario	32.299.021	55.224.086
Total del Activo No Corriente	8.730.408	15.442.953			
Total del Activo	32.299.071	55.224.086			

Las Notas y Anexos que se acompañan son parte integrante de los estados contables fiduciarios.

Firmado a efectos de su identificación
Con nuestro informe de fecha 07/08/2017
BECHER Y ASOCIADOS S.R.L.
C.P.C.E. Prov. Santa Fe - M.N. 7.282

Dra. Leticia Ebba (Socio)
Contador Público (UAFK.)
C.P.C.E. Prov. Santa Fe - M.N. 17.722 - Ley 8738

Rosario Administradora
Sociedad Fiduciaria S.A.
(en carácter de Fiduciario)

Dr. Fernando J. Luciani
Presidente

Fideicomiso Financiero MIS IV

Estado de Resultados Fiduciario
Correspondiente al ejercicio económico N° 2
por el periodo de seis meses

iniciado el 1° de enero de 2017 y finalizado el 30 de junio de 2017

	30.06.17
	\$
Intereses por Créditos por cesión fiduciaria	3.282.426
Intereses por Valores de Deuda Fiduciaria	(2.374.302)
Recupero por riesgo de incobrabilidad (Anexo E)	75.051
Resultados Financieros Generados por Activos:	
Resultado por tenencia de inversiones	204.987
Intereses Plazo Fijo	93.527
Honorarios por administración de fondos líquidos	(24.803)
Bonificaciones de capital	(576.665)
Gastos (Anexo H)	(616.034)
Resultado del periodo antes de impuestos – Ganancia	64.187
Impuesto a las Ganancias (Nota 3.9)	(198.030)
Resultado neto del periodo - Pérdida	(133.843)

Las Notas y Anexos que se acompañan son parte integrante de los estados contables fiduciarios.

Firmado a efectos de su identificación
Con nuestro informe de fecha 07/08/2017
BECHER Y ASOCIADOS S.R.L.
C.P.C.E. Prov. Santa Fe - M.N. 7.282

Dra. Leticia Ebba (Socio)
Contador Público (UAFK.)
C.P.C.E. Prov. Santa Fe - M.N. 17.722 - Ley 8738

Rosario Administradora
Sociedad Fiduciaria S.A.
(en carácter de Fiduciario)

Dr. Fernando J. Luciani
Presidente




Fideicomiso Financiero MIS V

Estado de Situación Patrimonial Fiduciario
Al 30 de junio de 2017 y al 31 de diciembre de 2016

	30.06.17	31.12.16		30.06.17	31.12.16
	\$			\$	
ACTIVO			PASIVO		
ACTIVO CORRIENTE			PASIVO CORRIENTE		
Caja y Bancos (Nota 4.1)	794.659	-	Valores de Deuda Fiduciaria (Notas 4.5 y 5)	39.111.572	-
Inversiones corrientes (Nota 4.2 y Anexo C y D)	5.894.552	-	Deudas Fiscales (Notas 4.6 y 5)	113.834	-
Créditos por cesión fiduciaria (Notas 4.3 y 5 y Anexo E)	41.412.311	33.179.892	Otras Deudas (Notas 4.7 y 5)	1.962.708	20.781
Otros Créditos (Notas 4.4 y 5)	33.260	-	Total del Pasivo Corriente	41.188.114	20.781
Total del Activo Corriente	47.934.782	33.179.892	Total del Pasivo	41.188.114	20.781
ACTIVO NO CORRIENTE			PATRIMONIO NETO FIDUCIARIO (según Estado		
Créditos por cesión fiduciaria (Notas 4.3 y 5 y Anexo E)	20.545.691	23.734.988	de Evolución del Patrimonio Neto Fiduciario)	27.484.496	57.073.530
Otros Créditos (Notas 4.4 y 5)	372.157	179.431	Total del Pasivo y Patrimonio Neto Fiduciario	68.672.610	57.094.311
Total del Activo No Corriente	20.917.848	23.914.419			
Total del Activo	68.852.630	57.094.311			

Las Notas y Anexos que se acompañan son parte integrante de los estados contables fiduciarios.

Firmado a efectos de su identificación
Con nuestro informe de fecha 07/08/2017
BECHER Y ASOCIADOS S.R.L.
C.P.C.E. Prov. Santa Fe - M.N. 7-282


Dra. Leticia Ebba (Socio)
Contador Público (UAFJK.)
C.P.C.E. Prov. Santa Fe - M.N. 17.722 - Ley 8738

Rosario Administradora
Sociedad Fiduciaria S.A.
(en carácter de Fiduciario)


Dr. Fernando J. Luciani
Presidente

Fideicomiso Financiero MIS V

Estado de Resultados Fiduciario


Correspondiente al ejercicio económico N° 2
por el periodo de seis meses

iniciado el 1° de enero de 2017 y finalizado el 30 de junio de 2017


	30.06.17
	\$
Intereses por Créditos por cesión fiduciaria	4.645.262
Intereses por Valores de Deuda Fiduciaria	(3.440.597)
Cargo por riesgo de incobrabilidad (Anexo E)	(525.619)
Resultados Financieros Generados por Activos:	
Resultado por tenencia de inversiones	208.689
Intereses Plazo Fijo	68.281
Honorarios por administración de fondos líquidos	(24.359)
Bonificaciones de capital	(750.736)
Gastos (Anexo H)	(1.213.776)
Resultado del periodo antes de impuestos - Pérdida	(1.032.855)
Impuesto a las Ganancias (Nota 3.9)	(85.225)
Resultado neto del periodo - Pérdida	(1.118.080)

Las Notas y Anexos que se acompañan son parte integrante de los estados contables fiduciarios.

Firmado a efectos de su identificación
Con nuestro informe de fecha 07/08/2017
BECHER Y ASOCIADOS S.R.L.
C.P.C.E. Prov. Santa Fe - M.N. 7-282


Dra. Leticia Ebba (Socio)
Contador Público (UAFJK.)
C.P.C.E. Prov. Santa Fe - M.N. 17.722 - Ley 8738

Rosario Administradora
Sociedad Fiduciaria S.A.
(en carácter de Fiduciario)


Dr. Fernando J. Luciani
Presidente



Fideicomiso Financiero Pla IV

Estado de Situación Patrimonial Fiduciario
Al 30 de junio de 2017 y al 31 de diciembre de 2016

	30.06.17	31.12.16		30.06.17	31.12.16
	\$	\$		\$	\$
ACTIVO			PASIVO		
ACTIVO CORRIENTE			PASIVO CORRIENTE		
Caja y Bancos (Nota 4.1)	171.504	32.482	Valores de Deuda Fiduciaria (Notas 4.3 y 5)	8.409.224	13.838.389
Inversiones Corrientes (Nota 4.2 y Anexo C)	871.338	1.533.428	Deudas Fiscales (Notas 4.6 y 5)	151.072	137.307
Créditos por Cesión Fiduciaria (Notas 4.3 y 5 y Anexo E)	9.744.307	13.983.837	Otras Deudas (Notas 4.7 y 5)	876.503	1.120.525
Otros Créditos (Notas 4.4 y 5)	1.212.692	1.324.070	Total del Pasivo Corriente	9.436.799	15.096.421
Total del Activo Corriente	11.999.861	16.873.617			
			PASIVO NO CORRIENTE		
ACTIVO NO CORRIENTE			Valores de Deuda Fiduciaria (Notas 4.3 y 5)	-	2.601.392
Créditos por Cesión Fiduciaria (Notas 4.3 y 5 y Anexo E)	1.748.480	4.708.545	Total del Pasivo No Corriente	-	2.601.392
Otros Créditos (Notas 4.4 y 5)	40.631	89.308	Total del Pasivo	9.436.799	17.697.813
Total del Activo No Corriente	1.789.091	4.797.853	PATRIMONIO NETO FIDUCIARIO (según Estado de Evolución del Patrimonio Neto Fiduciario)	4.352.153	5.973.657
Total del Activo	13.788.952	21.671.470	Total del Pasivo y Patrimonio Neto Fiduciario	13.788.952	21.671.470

Las Notas y Anexos que se acompañan son parte integrante de los estados contables fiduciarios.

Firmado a efectos de su identificación
Con nuestro informe de fecha 07/08/2017
BECHER Y ASOCIADOS S.R.L.
C.P.C.E. Prov. Santa Fe - M.N. 7.282

Dra. Leticia Ebba (Socio)
Contador Público (UAFK.)
C.P.C.E. Prov. Santa Fe - M.N. 17.722 - Lev 8738

Rosario Administradora
Sociedad Fiduciaria S.A.
(en carácter de Fiduciario)

Dr. Fernando J. Luciani
Presidente

Fideicomiso Financiero Pla IV

Estado de Resultados Fiduciario

Correspondiente al ejercicio económico N° 3
por el periodo de seis meses

iniciado el 1° de enero de 2017 y finalizado el 30 de junio de 2017

comparativo con el periodo de seis meses

iniciado el 1° de enero de 2016 y finalizado el 30 de junio de 2016

	30.06.17	30.06.16
	\$	\$
Intereses por Créditos por cesión fiduciaria	2.118.042	1.642.757
Intereses por Valores de Deuda Fiduciaria	(1.264.848)	(1.128.530)
Recupero (Cargo) por riesgo de incobrabilidad (Anexo E)	139.077	(46.821)
Resultados Financieros Generados por Activos:		
Resultado por tenencia de inversiones	160.929	32.755
Retribución por administración de fondos líquidos	(19.472)	(3.963)
Gastos (Anexo H)	(551.426)	(563.051)
Resultado del periodo antes de impuestos - Ganancia (Pérdida)	582.302	(66.853)
Impuesto a las Ganancias (Nota 3.9)	(203.806)	13.207
Resultado Neto del periodo - Ganancia (Pérdida)	378.496	(53.646)

Las Notas y Anexos que se acompañan son parte integrante de los estados contables fiduciarios.

Firmado a efectos de su identificación
Con nuestro informe de fecha 07/08/2017
BECHER Y ASOCIADOS S.R.L.
C.P.C.E. Prov. Santa Fe - M.N. 7.282

Dra. Leticia Ebba (Socio)
Contador Público (UAFK.)
C.P.C.E. Prov. Santa Fe - M.N. 17.722 - Lev 8738

Rosario Administradora
Sociedad Fiduciaria S.A.
(en carácter de Fiduciario)

Dr. Fernando J. Luciani
Presidente



ESTADOS CONTABLES DE LIQUIDACIÓN.

Los Estados Financieros completos se encuentran publicados en www.cnv.gob.ar ítem "Información Financiera – Fideicomisos Financieros"



2

Fideicomiso Financiero MIS III

Estado de Situación Patrimonial Fiduciario de liquidación
Al 30 de junio de 2017 y al 31 de diciembre de 2016

	30.06.17	31.12.16		30.06.17	31.12.16
	\$			\$	
ACTIVO			PASIVO		
ACTIVO CORRIENTE			PASIVO CORRIENTE		
Caja y Bancos (Nota 5.1)	-	465.243	Valores de Deuda Fiduciaria (Nota 5.5)	-	9.431.458
Inversiones corrientes (Nota 5.2 y Anexos C y D)	-	2.104.438	Deudas Fiscales (Nota 5.6)	-	30.753
Créditos por cesión fiduciaria (Nota 5.3 y Anexo E)	-	13.678.640	Otras Deudas (Nota 5.7)	-	583.647
Otros Créditos (Nota 5.4)	-	27.385	Total del Pasivo Corriente	-	10.045.858
Total del Activo Corriente	-	16.275.706	Total del Pasivo	-	10.045.858
ACTIVO NO CORRIENTE			PATRIMONIO NETO FIDUCIARIO (según Estado de Evolución del Patrimonio Neto Fiduciario)		
Créditos por cesión fiduciaria (Nota 5.3 y Anexo E)	-	3.692.925		-	9.998.884
Otros Créditos (Nota 5.4)	-	76.111	Total del Pasivo y Patrimonio Neto Fiduciario	-	20.044.742
Total del Activo No Corriente	-	3.769.036			
Total del Activo	-	20.044.742			

Las Notas y Anexos que se acompañan son parte integrante de los estados contables fiduciarios de liquidación.

Firmado a efectos de su identificación
Con nuestro informe de fecha 07/08/2017
BECHER Y ASOCIADOS S.R.L.
C.P.C.E. Prov. Santa Fe - M.N. 7-282

Dra. Leticia Ebba (Socio)
Contador Público (U.A.J.F.K.)
C.P.C.E. Prov. Santa Fe - M.N. 17.722 - Ley 8738

Rosario Administradora
Sociedad Fiduciaria S.A.
(en carácter de Fiduciario)

Dr. Fernando J. Luciani
Presidente

Fideicomiso Financiero MIS III

Estado de Resultados Fiduciario de liquidación

Correspondiente al ejercicio económico irregular N° 3 de liquidación
iniciado el 1° de enero de 2017 y finalizado el 30 de junio de 2017
comparativo con el ejercicio N° 2 finalizado el 31 de diciembre de 2016

	30.06.17	31.12.16
	\$	\$
Intereses por Créditos por cesión fiduciaria	1.124.629	4.952.749
Intereses por Valores de Deuda Fiduciaria	(332.349)	(4.236.361)
Recupero/Cargo por riesgo de incobrabilidad (Anexo E)	92.151	(124.085)
Resultados Financieros Generados por Activos:		
Resultado por tenencia de inversiones	104.499	686.221
Intereses Plazo Fijo	18.109	85.828
Honorarios por administración de fondos líquidos	(12.644)	(83.033)
Bonificaciones de capital	(87.403)	(541.718)
Gastos (Anexo H)	(498.766)	(1.297.387)
Resultado del ejercicio antes de impuestos – Ganancia (Pérdida)	408.226	(557.786)
Impuesto a las Ganancias (Nota 4.9)	(217.334)	5.624
Resultado neto del ejercicio - Ganancia (Pérdida)	190.892	(552.162)

Las Notas y Anexos que se acompañan son parte integrante de los estados contables fiduciarios.

Firmado a efectos de su identificación
Con nuestro informe de fecha 07/08/2017
BECHER Y ASOCIADOS S.R.L.
C.P.C.E. Prov. Santa Fe - M.N. 7-282

Dra. Leticia Ebba (Socio)
Contador Público (U.A.J.F.K.)
C.P.C.E. Prov. Santa Fe - M.N. 17.722 - Ley 8738

Rosario Administradora
Sociedad Fiduciaria S.A.
(en carácter de Fiduciario)

Dr. Fernando J. Luciani
Presidente