



BOLETÍN DIARIO

MERCADO DE CAPITALES

En el marco de la delegación ejercida por el Mercado Argentino de Valores S.A. conforme el art. 32° inc. g) Ley 26.831

AÑO LXXX - 17.039 - 11/08/2017

| Títulos de Renta Fija | | | | | Fuente: MAV | | Resumen estadístico | | Fuente: MAV | |
|-----------------------|-------|-------------|---------|-------------|-------------|-----|---------------------|----------------------|-------------|--|
| | | | | | | | Valor nominal | Valor efvo. (\$) | | |
| S163B | | | | | | | 353.832 | 344.621,75 | | |
| 72hs | 16:51 | 353.832,000 | 97,397% | 344.621,750 | | 451 | 80.038.278,84 | | | |
| Totales | | | | | | | \$ | 80.382.900,59 | | |

| Resumen cauciones bursátiles - Operado en \$ | | | | | | Fuente: MAV | |
|--|-------------------|---------------|------------------|---------------|----------------------|----------------------|--|
| Plazo (días) | Fecha vencimiento | Tasa promedio | Cantidad operac. | Monto contado | Monto futuro | | |
| 7 | 18/08/2017 | 25,54 | 423 | 75.275.633,30 | 75.644.411,61 | | |
| 14 | 25/08/2017 | 24,38 | 23 | 3.806.113,86 | 3.841.699,93 | | |
| 21 | 01/09/2017 | 26,48 | 4 | 303.500,00 | 308.123,71 | | |
| 31 | 11/09/2017 | 26,00 | 1 | 238.771,00 | 244.043,59 | | |
| Totales: | | | \$ | 451 | 79.624.018,16 | 80.038.278,84 | |

| Negociación de Cheques de Pago Diferido | | | | | | | | Fuente: MAV | |
|---|-------|-------------|-------------|---------------|---------------|-----------------|---------------|-------------|--|
| Totales Operados | | 11/08/2017 | | PAGARÉ EN \$ | | | | | |
| Vencimiento | Plazo | Tasa Mínima | Tasa Máxima | Tasa Promedio | Monto Nominal | Monto Liquidado | Cant. Cheques | | |
| 17/08/2017 | 6 | 28,50 | 28,50 | 28,50 | 197.000,00 | 196.539,61 | 1 | | |
| 19/08/2017 | 8 | 29,00 | 29,00 | 29,00 | 45.000,00 | 44.821,94 | 1 | | |
| 21/08/2017 | 10 | 28,50 | 28,50 | 28,50 | 130.939,50 | 130.227,70 | 2 | | |
| 24/08/2017 | 13 | 28,50 | 28,50 | 28,50 | 229.610,00 | 227.831,05 | 2 | | |
| 28/08/2017 | 17 | 28,50 | 32,00 | 30,20 | 174.140,43 | 172.091,40 | 5 | | |
| 31/08/2017 | 20 | 28,50 | 29,00 | 28,75 | 123.289,00 | 121.667,10 | 2 | | |
| 02/09/2017 | 22 | 28,50 | 28,50 | 28,50 | 155.000,00 | 152.734,10 | 1 | | |
| 03/09/2017 | 23 | 28,50 | 28,50 | 28,50 | 28.099,22 | 27.667,15 | 2 | | |
| 04/09/2017 | 24 | 32,00 | 32,00 | 32,00 | 20.000,00 | 19.604,68 | 1 | | |
| 05/09/2017 | 25 | 28,50 | 28,50 | 28,50 | 14.000,00 | 13.763,57 | 1 | | |
| 07/09/2017 | 27 | 28,50 | 28,50 | 28,50 | 304.732,32 | 299.126,77 | 2 | | |
| 08/09/2017 | 28 | 28,50 | 29,50 | 28,83 | 79.219,00 | 77.685,75 | 3 | | |
| 09/09/2017 | 29 | 28,50 | 29,25 | 28,88 | 50.000,00 | 48.984,62 | 2 | | |
| 10/09/2017 | 30 | 28,50 | 29,00 | 28,63 | 162.685,00 | 159.288,47 | 4 | | |
| 11/09/2017 | 31 | 28,50 | 29,00 | 28,67 | 403.414,33 | 394.664,24 | 6 | | |
| 12/09/2017 | 32 | 28,50 | 29,50 | 29,00 | 134.762,48 | 131.700,31 | 3 | | |
| 14/09/2017 | 34 | 28,50 | 28,50 | 28,50 | 22.000,00 | 21.480,07 | 2 | | |
| 15/09/2017 | 35 | 28,50 | 32,00 | 29,14 | 141.117,59 | 137.451,80 | 7 | | |
| 16/09/2017 | 36 | 28,50 | 29,25 | 28,88 | 48.632,43 | 47.385,03 | 2 | | |
| 17/09/2017 | 37 | 28,50 | 28,50 | 28,50 | 67.491,50 | 65.746,08 | 2 | | |
| 19/09/2017 | 39 | 28,50 | 29,00 | 28,75 | 65.445,59 | 63.628,93 | 2 | | |
| 20/09/2017 | 40 | 28,50 | 37,00 | 29,61 | 695.382,91 | 671.763,03 | 9 | | |
| 21/09/2017 | 41 | 28,00 | 30,00 | 28,67 | 107.277,35 | 104.025,36 | 6 | | |
| 22/09/2017 | 42 | 28,00 | 28,50 | 28,33 | 36.263,01 | 35.202,00 | 3 | | |
| 23/09/2017 | 43 | 28,50 | 29,25 | 28,88 | 45.984,28 | 44.560,66 | 2 | | |
| 24/09/2017 | 44 | 28,50 | 28,50 | 28,50 | 6.867,46 | 6.654,43 | 1 | | |
| 25/09/2017 | 45 | 28,50 | 29,00 | 28,83 | 123.027,87 | 119.059,12 | 3 | | |
| 26/09/2017 | 46 | 28,00 | 30,00 | 28,50 | 235.569,94 | 227.937,18 | 4 | | |
| 27/09/2017 | 47 | 28,00 | 29,00 | 28,50 | 68.218,69 | 65.925,67 | 2 | | |
| 28/09/2017 | 48 | 28,50 | 28,50 | 28,50 | 15.321,46 | 14.801,38 | 2 | | |
| 30/09/2017 | 50 | 28,50 | 29,50 | 28,93 | 226.161,76 | 217.990,04 | 7 | | |
| 01/10/2017 | 51 | 28,50 | 28,50 | 28,50 | 369.053,31 | 355.721,08 | 1 | | |
| 02/10/2017 | 52 | 28,50 | 28,50 | 28,50 | 155.000,00 | 149.288,19 | 1 | | |
| 04/10/2017 | 54 | 28,00 | 29,25 | 28,63 | 18.805,00 | 18.072,76 | 2 | | |
| 06/10/2017 | 56 | 28,00 | 29,50 | 28,83 | 1.392.538,16 | 1.337.248,27 | 6 | | |
| 07/10/2017 | 57 | 28,50 | 29,00 | 28,63 | 271.477,43 | 260.357,76 | 4 | | |
| 09/10/2017 | 59 | 28,00 | 28,75 | 28,50 | 570.000,00 | 546.141,61 | 3 | | |
| 10/10/2017 | 60 | 28,00 | 38,00 | 29,55 | 1.507.443,52 | 1.441.412,13 | 11 | | |
| 11/10/2017 | 61 | 28,00 | 28,00 | 28,00 | 35.000,00 | 33.509,08 | 1 | | |
| 12/10/2017 | 62 | 28,50 | 39,00 | 30,80 | 168.221,74 | 159.812,97 | 5 | | |
| 13/10/2017 | 63 | 28,00 | 38,00 | 31,50 | 61.000,00 | 57.657,56 | 3 | | |
| 14/10/2017 | 64 | 28,50 | 28,50 | 28,50 | 34.578,43 | 33.006,34 | 1 | | |
| 15/10/2017 | 65 | 28,50 | 28,00 | 28,00 | 3.805,00 | 3.632,24 | 1 | | |
| 16/10/2017 | 66 | 39,00 | 39,00 | 39,00 | 46.326,66 | 43.914,39 | 1 | | |
| 17/10/2017 | 67 | 28,25 | 28,75 | 28,50 | 180.000,00 | 171.349,35 | 2 | | |
| 18/10/2017 | 68 | 29,00 | 29,00 | 29,00 | 42.790,70 | 40.689,35 | 1 | | |
| 19/10/2017 | 69 | 27,75 | 28,50 | 28,31 | 187.704,47 | 178.689,55 | 4 | | |
| 20/10/2017 | 70 | 28,00 | 30,00 | 28,67 | 533.473,04 | 506.546,07 | 6 | | |
| 21/10/2017 | 71 | 28,50 | 38,00 | 33,25 | 37.645,90 | 35.187,50 | 2 | | |
| 22/10/2017 | 72 | 27,75 | 27,75 | 27,75 | 150.000,00 | 142.523,38 | 1 | | |
| 23/10/2017 | 73 | 28,00 | 28,00 | 28,00 | 21.514,32 | 20.417,91 | 1 | | |
| 24/10/2017 | 74 | 28,25 | 28,50 | 28,38 | 23.700,00 | 22.436,08 | 2 | | |
| 25/10/2017 | 75 | 27,75 | 29,25 | 28,50 | 215.000,00 | 203.801,97 | 1 | | |
| 26/10/2017 | 76 | 30,00 | 30,00 | 30,00 | 50.260,00 | 47.269,49 | 1 | | |
| 27/10/2017 | 77 | 28,00 | 30,00 | 28,83 | 89.755,08 | 84.593,06 | 3 | | |
| 28/10/2017 | 78 | 28,00 | 29,00 | 28,50 | 140.705,00 | 132.818,54 | 3 | | |
| 30/10/2017 | 80 | 28,00 | 29,50 | 28,75 | 823.751,45 | 776.466,64 | 6 | | |
| 31/10/2017 | 81 | 28,00 | 36,00 | 29,70 | 78.755,17 | 73.567,89 | 5 | | |
| 01/11/2017 | 82 | 27,75 | 27,75 | 27,75 | 50.000,00 | 47.167,07 | 1 | | |
| 03/11/2017 | 84 | 27,75 | 28,00 | 27,88 | 383.397,00 | 360.992,17 | 2 | | |
| 04/11/2017 | 85 | 29,00 | 29,00 | 29,00 | 120.000,00 | 112.660,12 | 1 | | |
| 06/11/2017 | 87 | 27,75 | 29,50 | 28,69 | 195.000,00 | 182.886,54 | 4 | | |
| 07/11/2017 | 88 | 28,00 | 29,00 | 28,30 | 874.722,88 | 820.270,95 | 5 | | |
| 08/11/2017 | 89 | 28,00 | 28,00 | 28,00 | 4.588,00 | 4.304,05 | 1 | | |
| 09/11/2017 | 90 | 29,00 | 29,50 | 29,25 | 220.000,00 | 205.724,01 | 2 | | |
| 10/11/2017 | 91 | 27,50 | 29,50 | 28,57 | 791.000,00 | 735.589,50 | 7 | | |
| 11/11/2017 | 92 | 29,00 | 29,00 | 29,00 | 120.000,00 | 112.074,92 | 1 | | |



| Negociación de Cheques de Pago Diferido | | | | | | | | Fuente: MAV |
|---|-------|-------------|-------------|---------------|---------------|-----------------|---------------|-------------|
| Totales Operados | | 11/08/2017 | | PAGARÉ EN \$ | | | | |
| Vencimiento | Plazo | Tasa Mínima | Tasa Máxima | Tasa Promedio | Monto Nominal | Monto Liquidado | Cant. Cheques | |
| 12/11/2017 | 93 | 29,50 | 29,50 | 29,50 | 78.000,00 | 72.711,02 | 1 | |
| 15/11/2017 | 96 | 29,00 | 29,00 | 29,00 | 54.740,00 | 50.973,54 | 1 | |
| 16/11/2017 | 97 | 28,00 | 28,00 | 28,00 | 7.700,00 | 7.182,10 | 1 | |
| 18/11/2017 | 99 | 29,00 | 29,00 | 29,00 | 120.000,00 | 111.495,77 | 1 | |
| 20/11/2017 | 101 | 28,00 | 29,50 | 28,75 | 449.650,00 | 417.114,92 | 6 | |
| 21/11/2017 | 102 | 28,00 | 28,00 | 28,00 | 110.100,00 | 102.328,63 | 1 | |
| 23/11/2017 | 104 | 27,75 | 29,50 | 28,63 | 100.000,00 | 92.660,93 | 2 | |
| 24/11/2017 | 105 | 28,00 | 30,00 | 29,00 | 153.019,00 | 141.170,41 | 2 | |
| 25/11/2017 | 106 | 28,25 | 29,00 | 28,63 | 170.000,00 | 157.065,53 | 2 | |
| 28/11/2017 | 109 | 28,25 | 30,00 | 29,13 | 590.021,00 | 544.771,25 | 2 | |
| 30/11/2017 | 111 | 28,00 | 29,50 | 28,63 | 687.000,00 | 632.821,77 | 8 | |
| 02/12/2017 | 113 | 29,00 | 29,00 | 29,00 | 182.000,00 | 167.372,13 | 2 | |
| 05/12/2017 | 116 | 28,00 | 29,50 | 28,50 | 116.088,00 | 106.511,19 | 4 | |
| 06/12/2017 | 117 | 29,50 | 29,50 | 29,50 | 60.000,00 | 54.938,16 | 1 | |
| 07/12/2017 | 118 | 27,00 | 28,00 | 27,67 | 366.220,00 | 336.431,48 | 3 | |
| 08/12/2017 | 119 | 28,00 | 28,50 | 28,25 | 110.239,14 | 101.136,99 | 2 | |
| 09/12/2017 | 120 | 28,00 | 28,00 | 28,00 | 23.162,50 | 21.254,81 | 1 | |
| 10/12/2017 | 121 | 28,00 | 29,50 | 28,88 | 515.578,00 | 471.216,12 | 4 | |
| 11/12/2017 | 122 | 29,00 | 29,50 | 29,25 | 220.000,00 | 200.928,29 | 2 | |
| 12/12/2017 | 123 | 29,50 | 29,50 | 29,50 | 104.700,00 | 95.443,31 | 2 | |
| 13/12/2017 | 124 | 28,00 | 28,50 | 28,25 | 271.868,00 | 248.568,15 | 2 | |
| 14/12/2017 | 125 | 28,00 | 29,50 | 28,67 | 575.068,00 | 524.392,51 | 3 | |
| 15/12/2017 | 126 | 27,00 | 29,25 | 28,15 | 1.744.740,00 | 1.595.421,60 | 5 | |
| 17/12/2017 | 128 | 29,25 | 29,25 | 29,25 | 300.000,00 | 272.684,92 | 1 | |
| 18/12/2017 | 129 | 28,50 | 29,50 | 29,00 | 1.055.068,00 | 958.844,73 | 4 | |
| 20/12/2017 | 131 | 28,00 | 29,25 | 28,58 | 669.068,00 | 607.217,17 | 3 | |
| 21/12/2017 | 132 | 27,75 | 27,75 | 27,75 | 48.500,00 | 44.168,19 | 1 | |
| 22/12/2017 | 133 | 27,50 | 29,25 | 28,50 | 894.646,00 | 811.575,53 | 4 | |
| 23/12/2017 | 134 | 27,50 | 28,00 | 27,75 | 284.600,00 | 258.871,06 | 2 | |
| 24/12/2017 | 135 | 28,00 | 29,25 | 28,63 | 326.000,00 | 294.910,81 | 2 | |
| 26/12/2017 | 137 | 27,50 | 29,25 | 28,58 | 1.000.000,00 | 904.609,06 | 3 | |
| 27/12/2017 | 138 | 27,50 | 29,25 | 28,25 | 1.276.000,00 | 1.152.856,03 | 3 | |
| 28/12/2017 | 139 | 29,25 | 29,25 | 29,25 | 400.000,00 | 360.689,76 | 1 | |
| 29/12/2017 | 140 | 29,00 | 29,00 | 29,00 | 91.196,00 | 82.243,92 | 1 | |
| 30/12/2017 | 141 | 27,50 | 29,50 | 28,50 | 825.000,00 | 743.295,73 | 3 | |
| 31/12/2017 | 142 | 28,00 | 29,25 | 28,42 | 423.000,00 | 381.080,40 | 3 | |
| 01/01/2018 | 143 | 27,50 | 27,50 | 27,50 | 23.557,42 | 21.309,69 | 1 | |
| 04/01/2018 | 146 | 28,00 | 28,00 | 28,00 | 100.000,00 | 90.114,56 | 1 | |
| 05/01/2018 | 147 | 28,40 | 28,40 | 28,40 | 91.196,00 | 82.007,56 | 1 | |
| 06/01/2018 | 148 | 27,75 | 27,75 | 27,75 | 60.000,00 | 54.042,38 | 1 | |
| 07/01/2018 | 149 | 28,00 | 28,00 | 28,00 | 100.000,00 | 89.928,06 | 1 | |
| 08/01/2018 | 150 | 27,00 | 27,00 | 27,00 | 274.220,00 | 247.065,99 | 2 | |
| 10/01/2018 | 152 | 27,00 | 29,50 | 28,17 | 527.018,00 | 472.598,34 | 3 | |
| 11/01/2018 | 153 | 27,75 | 27,75 | 27,75 | 78.000,00 | 70.015,37 | 1 | |
| 12/01/2018 | 154 | 28,00 | 28,40 | 28,20 | 191.196,00 | 171.226,80 | 2 | |
| 15/01/2018 | 157 | 27,00 | 28,00 | 27,00 | 899.000,00 | 806.725,98 | 10 | |
| 16/01/2018 | 158 | 27,00 | 27,00 | 27,00 | 147.000,00 | 129.501,52 | 1 | |
| 17/01/2018 | 159 | 28,00 | 28,00 | 28,00 | 300.000,00 | 267.935,79 | 2 | |
| 18/01/2018 | 160 | 27,00 | 27,00 | 27,00 | 58.000,00 | 51.964,95 | 1 | |
| 19/01/2018 | 161 | 27,00 | 28,40 | 27,70 | 149.196,00 | 133.142,57 | 2 | |
| 20/01/2018 | 162 | 28,00 | 28,00 | 28,00 | 550.000,00 | 490.208,05 | 2 | |
| 21/01/2018 | 163 | 28,00 | 28,00 | 28,00 | 100.000,00 | 89.067,84 | 1 | |
| 22/01/2018 | 164 | 27,00 | 27,00 | 27,00 | 58.000,00 | 51.827,55 | 1 | |
| 23/01/2018 | 165 | 27,00 | 27,00 | 27,00 | 40.000,00 | 35.719,53 | 1 | |
| 24/01/2018 | 166 | 27,00 | 27,00 | 27,00 | 40.000,00 | 35.695,95 | 1 | |
| 25/01/2018 | 167 | 29,00 | 29,00 | 29,00 | 300.000,00 | 265.415,94 | 1 | |
| 26/01/2018 | 168 | 28,99 | 28,50 | 27,50 | 860.000,00 | 765.322,90 | 4 | |
| 27/01/2018 | 169 | 28,00 | 28,00 | 28,00 | 100.000,00 | 85.704,19 | 1 | |
| 28/01/2018 | 170 | 27,00 | 27,00 | 27,00 | 40.000,00 | 35.601,94 | 1 | |
| 29/01/2018 | 171 | 26,99 | 28,00 | 27,50 | 498.878,89 | 443.536,76 | 2 | |
| 30/01/2018 | 172 | 27,00 | 29,50 | 28,06 | 269.300,00 | 237.987,04 | 4 | |
| 31/01/2018 | 173 | 26,99 | 28,00 | 27,56 | 1.049.726,62 | 930.813,48 | 4 | |
| 01/02/2018 | 174 | 27,00 | 28,00 | 27,50 | 407.884,78 | 361.212,09 | 4 | |
| 02/02/2018 | 175 | 28,75 | 28,75 | 28,75 | 100.000,00 | 88.068,52 | 1 | |
| 03/02/2018 | 176 | 27,00 | 27,00 | 27,00 | 41.000,00 | 36.348,40 | 1 | |
| 05/02/2018 | 178 | 27,00 | 28,00 | 27,50 | 91.403,29 | 80.739,99 | 2 | |
| 06/02/2018 | 179 | 28,00 | 28,00 | 28,00 | 100.000,00 | 88.104,66 | 1 | |
| 07/02/2018 | 180 | 27,00 | 27,50 | 27,25 | 412.220,00 | 363.875,44 | 2 | |
| 09/02/2018 | 182 | 28,75 | 29,00 | 28,88 | 700.000,00 | 613.895,18 | 2 | |
| 10/02/2018 | 183 | 27,25 | 27,40 | 27,30 | 520.570,01 | 458.566,39 | 3 | |
| 11/02/2018 | 184 | 27,75 | 28,00 | 27,88 | 178.000,00 | 156.372,75 | 2 | |
| 15/02/2018 | 188 | 27,25 | 28,00 | 27,75 | 205.000,00 | 179.556,96 | 3 | |
| 18/02/2018 | 191 | 28,00 | 28,00 | 28,00 | 100.000,00 | 87.395,84 | 1 | |
| 20/02/2018 | 193 | 27,00 | 27,25 | 27,17 | 260.815,09 | 228.308,98 | 3 | |
| 22/02/2018 | 195 | 28,00 | 28,00 | 28,00 | 100.000,00 | 87.162,10 | 1 | |
| 23/02/2018 | 196 | 27,00 | 27,00 | 27,00 | 113.857,51 | 99.633,17 | 1 | |
| 26/02/2018 | 199 | 28,50 | 28,50 | 28,50 | 130.000,00 | 112.745,33 | 1 | |
| 27/02/2018 | 200 | 27,50 | 28,00 | 27,75 | 150.000,00 | 130.409,57 | 2 | |
| 28/02/2018 | 201 | 27,00 | 29,00 | 27,93 | 671.712,22 | 582.939,31 | 10 | |
| 01/03/2018 | 202 | 27,50 | 27,50 | 27,50 | 23.557,42 | 20.485,93 | 1 | |
| 02/03/2018 | 203 | 28,00 | 28,00 | 28,00 | 100.000,00 | 86.698,34 | 1 | |
| 03/03/2018 | 204 | 29,00 | 29,00 | 29,00 | 29.000,00 | 25.006,50 | 1 | |
| 06/03/2018 | 207 | 28,00 | 28,00 | 28,00 | 100.000,00 | 86.468,30 | 1 | |
| 07/03/2018 | 208 | 27,00 | 27,25 | 27,13 | 331.220,00 | 287.114,82 | 2 | |
| 08/03/2018 | 209 | 27,50 | 27,50 | 27,50 | 50.000,00 | 43.282,34 | 1 | |
| 10/03/2018 | 211 | 26,90 | 27,25 | 27,07 | 1.320.570,01 | 1.144.623,51 | 6 | |
| 11/03/2018 | 212 | 27,75 | 27,75 | 27,75 | 78.000,00 | 67.305,36 | 1 | |
| 15/03/2018 | 216 | 29,00 | 29,00 | 29,00 | 126.000,00 | 107.762,96 | 1 | |
| 20/03/2018 | 221 | 27,00 | 27,50 | 27,25 | 680.000,00 | 585.394,01 | 2 | |
| 22/03/2018 | 223 | 27,95 | 27,95 | 27,95 | 270.990,65 | 231.920,07 | 4 | |
| 23/03/2018 | 224 | 27,00 | 27,00 | 27,00 | 113.857,51 | 97.959,49 | 1 | |
| 25/03/2018 | 226 | 27,50 | 27,50 | 27,50 | 50.000,00 | 42.807,72 | 1 | |
| 26/03/2018 | 227 | 28,50 | 28,50 | 28,50 | 130.000,00 | 110.647,33 | 1 | |
| 30/03/2018 | 231 | 27,00 | 29,00 | 27,58 | 977.849,00 | 835.236,81 | 6 | |
| 31/03/2018 | 232 | 27,50 | 27,50 | 27,50 | 239.212,23 | 204.013,00 | 3 | |
| 01/04/2018 | 233 | 27,00 | 27,50 | 27,25 | 123.557,42 | 105.538,21 | 2 | |
| 03/04/2018 | 235 | 28,00 | 28,00 | 28,00 | 59.210,00 | 50.264,33 | 1 | |
| 04/04/2018 | 236 | 29,00 | 29,00 | 29,00 | 400.000,00 | 337.517,63 | 1 | |
| 06/04/2018 | 238 | 28,00 | 29,00 | 28,67 | 260.000,00 | 219.322,54 | 3 | |
| 08/04/2018 | 240 | 29,00 | 29,00 | 29,00 | 83.490,00 | 70.259,95 | 1 | |
| 09/04/2018 | 241 | 27,00 | 27,00 | 27,00 | 341.220,00 | 289.775,02 | 2 | |
| 10/04/2018 | 242 | 27,00 | 27,50 | 27,00 | 1.443.941,83 | 1.226.754,99 | 6 | |
| 11/04/2018 | 243 | 27,75 | 29,00 | 28,38 | 216.000,00 | 181.709,07 | 2 | |

Bolsa de Comercio de Rosario

Entidad Calificada autorizada por Resol. N° 17.500 de C.N.V.



Negociación de Cheques de Pago Diferido

Fuente: MAV

| Totales Operados | | 11/08/2017 | | | PAGARÉ EN \$ | | | |
|------------------|-------|-------------|-------------|---------------|----------------------|----------------------|---------------|--|
| Vencimiento | Plazo | Tasa Mínima | Tasa Máxima | Tasa Promedio | Monto Nominal | Monto Liquidado | Cant. Cheques | |
| 13/04/2018 | 245 | 27,50 | 29,00 | 28,38 | 285.000,00 | 239.979,03 | 4 | |
| 15/04/2018 | 247 | 28,00 | 28,00 | 28,00 | 50.000,00 | 42.116,68 | 1 | |
| 16/04/2018 | 248 | 27,00 | 29,00 | 28,33 | 825.000,00 | 691.763,62 | 3 | |
| 17/04/2018 | 249 | 27,50 | 27,50 | 27,50 | 350.000,00 | 295.273,31 | 2 | |
| 20/04/2018 | 252 | 27,00 | 29,00 | 28,04 | 965.280,00 | 813.285,88 | 6 | |
| 23/04/2018 | 252 | 27,00 | 27,00 | 27,00 | 113.857,51 | 95.968,02 | 1 | |
| 24/04/2018 | 256 | 27,50 | 29,00 | 28,25 | 400.000,00 | 333.779,10 | 2 | |
| 26/04/2018 | 258 | 27,00 | 28,00 | 27,50 | 255.000,00 | 213.893,59 | 2 | |
| 27/04/2018 | 259 | 27,50 | 29,00 | 28,17 | 235.000,00 | 196.256,95 | 3 | |
| 28/04/2018 | 260 | 29,00 | 29,00 | 29,00 | 400.000,00 | 332.173,00 | 1 | |
| 30/04/2018 | 262 | 27,00 | 29,00 | 27,91 | 1.304.515,23 | 1.091.440,89 | 11 | |
| 01/05/2018 | 263 | 27,50 | 27,50 | 27,50 | 23.557,42 | 19.698,64 | 1 | |
| 02/05/2018 | 264 | 27,50 | 27,50 | 27,50 | 35.000,00 | 29.248,47 | 1 | |
| 03/05/2018 | 265 | 27,50 | 28,00 | 27,75 | 117.835,00 | 98.202,55 | 2 | |
| 04/05/2018 | 266 | 28,00 | 29,00 | 28,50 | 160.000,00 | 132.717,24 | 2 | |
| 05/05/2018 | 267 | 29,00 | 29,00 | 29,00 | 96.800,00 | 80.016,31 | 1 | |
| 07/05/2018 | 269 | 27,00 | 29,50 | 28,25 | 396.220,00 | 328.596,82 | 2 | |
| 08/05/2018 | 270 | 29,00 | 29,00 | 29,00 | 83.490,00 | 68.878,35 | 1 | |
| 10/05/2018 | 272 | 27,00 | 27,00 | 27,00 | 1.620.570,01 | 1.351.574,54 | 5 | |
| 11/05/2018 | 273 | 27,50 | 29,00 | 28,00 | 647.690,75 | 536.907,64 | 2 | |
| 12/05/2018 | 274 | 29,00 | 29,00 | 29,00 | 96.800,00 | 79.650,13 | 1 | |
| 13/05/2018 | 275 | 27,00 | 27,00 | 27,00 | 125.000,00 | 104.062,13 | 1 | |
| 14/05/2018 | 276 | 27,50 | 27,75 | 27,63 | 409.680,00 | 339.424,65 | 2 | |
| 15/05/2018 | 277 | 27,00 | 29,00 | 27,69 | 792.480,00 | 656.830,41 | 4 | |
| 16/05/2018 | 278 | 27,50 | 29,50 | 28,25 | 589.680,00 | 486.266,90 | 3 | |
| 17/05/2018 | 279 | 27,75 | 28,00 | 27,88 | 484.680,00 | 400.358,50 | 2 | |
| 18/05/2018 | 280 | 27,00 | 29,00 | 27,56 | 509.880,00 | 421.127,66 | 4 | |
| 19/05/2018 | 281 | 29,00 | 29,00 | 29,00 | 242.000,00 | 198.218,22 | 2 | |
| 20/05/2018 | 282 | 27,00 | 28,00 | 28,00 | 612.880,00 | 507.897,19 | 2 | |
| 21/05/2018 | 283 | 27,50 | 29,50 | 28,25 | 589.680,00 | 484.721,53 | 3 | |
| 22/05/2018 | 284 | 29,00 | 29,00 | 29,00 | 96.800,00 | 79.132,79 | 1 | |
| 23/05/2018 | 285 | 27,00 | 27,50 | 27,25 | 238.857,51 | 197.301,60 | 2 | |
| 25/05/2018 | 287 | 27,00 | 27,50 | 27,25 | 250.000,00 | 206.266,50 | 2 | |
| 26/05/2018 | 288 | 27,00 | 29,00 | 28,33 | 367.000,00 | 300.554,99 | 3 | |
| 27/05/2018 | 289 | 27,50 | 27,50 | 27,50 | 220.522,00 | 181.091,24 | 1 | |
| 28/05/2018 | 290 | 28,00 | 28,00 | 28,00 | 205.000,00 | 168.010,15 | 2 | |
| 29/05/2018 | 291 | 27,50 | 29,00 | 28,00 | 442.322,00 | 362.466,65 | 3 | |
| 30/05/2018 | 292 | 27,00 | 28,40 | 27,40 | 1.227.000,00 | 1.008.932,49 | 6 | |
| 31/05/2018 | 293 | 27,00 | 28,50 | 27,73 | 1.757.424,04 | 1.437.081,97 | 4 | |
| 01/06/2018 | 294 | 27,00 | 27,50 | 27,25 | 87.557,41 | 71.856,98 | 2 | |
| 02/06/2018 | 295 | 29,00 | 29,00 | 29,00 | 242.000,00 | 196.428,57 | 2 | |
| 03/06/2018 | 296 | 27,50 | 28,00 | 27,63 | 807.163,15 | 660.260,34 | 4 | |
| 05/06/2018 | 298 | 29,00 | 29,00 | 29,00 | 96.800,00 | 78.419,71 | 1 | |
| 06/06/2018 | 299 | 27,50 | 27,50 | 27,50 | 250.000,00 | 204.413,08 | 1 | |
| 07/06/2018 | 300 | 27,00 | 27,00 | 27,00 | 216.228,00 | 176.850,83 | 1 | |
| 08/06/2018 | 301 | 27,75 | 29,00 | 28,38 | 156.390,00 | 126.941,09 | 1 | |
| 09/06/2018 | 302 | 27,50 | 29,00 | 28,25 | 346.800,00 | 282.254,33 | 2 | |
| 10/06/2018 | 303 | 27,00 | 29,50 | 27,70 | 2.086.041,00 | 1.696.746,19 | 7 | |
| 12/06/2018 | 305 | 27,50 | 29,00 | 28,25 | 346.800,00 | 281.728,28 | 2 | |
| 13/06/2018 | 306 | 27,50 | 27,50 | 27,50 | 250.000,00 | 203.535,38 | 1 | |
| 15/06/2018 | 308 | 27,50 | 29,50 | 28,23 | 780.000,00 | 632.272,46 | 4 | |
| 16/06/2018 | 309 | 29,00 | 29,00 | 29,00 | 96.800,00 | 77.868,38 | 1 | |
| 17/06/2018 | 310 | 28,00 | 28,00 | 28,00 | 200.000,00 | 161.876,88 | 1 | |
| 19/06/2018 | 312 | 27,00 | 28,00 | 27,50 | 296.800,00 | 240.509,54 | 2 | |
| 20/06/2018 | 313 | 27,00 | 29,50 | 27,83 | 1.200.000,00 | 973.390,99 | 3 | |
| 21/06/2018 | 314 | 27,50 | 27,50 | 27,50 | 250.000,00 | 202.541,48 | 1 | |
| 22/06/2018 | 315 | 27,50 | 27,50 | 27,50 | 100.000,00 | 80.967,17 | 1 | |
| 23/06/2018 | 316 | 27,00 | 29,00 | 28,00 | 410.657,51 | 331.249,39 | 3 | |
| 24/06/2018 | 317 | 27,50 | 27,50 | 27,50 | 250.000,00 | 202.171,26 | 1 | |
| 25/06/2018 | 318 | 27,59 | 29,00 | 28,22 | 546.400,00 | 438.754,46 | 4 | |
| 26/06/2018 | 319 | 28,00 | 29,00 | 28,50 | 246.800,00 | 198.106,86 | 2 | |
| 27/06/2018 | 320 | 27,50 | 29,00 | 28,17 | 533.217,57 | 429.173,34 | 3 | |
| 29/06/2018 | 322 | 29,00 | 29,50 | 29,33 | 343.500,00 | 273.267,12 | 3 | |
| 30/06/2018 | 323 | 27,00 | 29,00 | 27,95 | 1.673.145,19 | 1.343.612,15 | 11 | |
| 03/07/2018 | 326 | 27,50 | 29,00 | 28,00 | 381.800,00 | 306.249,73 | 3 | |
| 04/07/2018 | 327 | 27,50 | 27,50 | 27,50 | 35.000,00 | 28.132,57 | 1 | |
| 05/07/2018 | 328 | 27,00 | 27,00 | 27,83 | 782.914,50 | 628.026,00 | 3 | |
| 06/07/2018 | 329 | 27,50 | 29,00 | 28,60 | 635.000,00 | 505.815,20 | 4 | |
| 07/07/2018 | 330 | 29,00 | 29,50 | 29,17 | 642.000,00 | 508.476,42 | 3 | |
| 08/07/2018 | 331 | 28,00 | 29,00 | 28,50 | 153.490,00 | 122.157,90 | 2 | |
| 09/07/2018 | 332 | 27,00 | 28,00 | 27,50 | 616.220,44 | 493.803,97 | 3 | |
| 10/07/2018 | 333 | 27,00 | 29,50 | 28,17 | 602.370,01 | 477.194,20 | 3 | |
| 11/07/2018 | 334 | 27,00 | 28,00 | 27,50 | 435.000,00 | 348.466,41 | 6 | |
| 12/07/2018 | 335 | 27,50 | 27,75 | 27,58 | 385.000,00 | 307.821,01 | 3 | |
| 13/07/2018 | 336 | 27,50 | 29,50 | 28,58 | 885.000,00 | 701.888,24 | 6 | |
| 15/07/2018 | 338 | 27,50 | 29,50 | 28,50 | 350.000,00 | 278.310,64 | 2 | |
| 16/07/2018 | 339 | 27,50 | 28,00 | 27,75 | 285.000,00 | 226.842,44 | 3 | |
| 17/07/2018 | 340 | 27,00 | 29,00 | 27,83 | 331.800,00 | 264.359,59 | 3 | |
| 18/07/2018 | 341 | 27,00 | 28,00 | 27,50 | 685.000,00 | 546.264,20 | 4 | |
| 19/07/2018 | 342 | 27,50 | 27,50 | 27,50 | 35.000,00 | 27.879,32 | 1 | |
| 20/07/2018 | 343 | 27,00 | 29,50 | 28,36 | 1.982.084,75 | 1.572.236,97 | 7 | |
| 21/07/2018 | 344 | 27,50 | 27,50 | 27,50 | 2.750.000,00 | 2.183.134,09 | 6 | |
| 22/07/2018 | 345 | 27,00 | 27,00 | 27,00 | 100.000,00 | 79.809,33 | 1 | |
| 23/07/2018 | 346 | 27,75 | 29,00 | 28,19 | 515.246,00 | 406.600,17 | 4 | |
| 24/07/2018 | 347 | 27,00 | 27,50 | 27,25 | 275.000,00 | 218.447,54 | 2 | |
| 25/07/2018 | 348 | 28,00 | 29,50 | 28,75 | 330.000,00 | 259.362,23 | 3 | |
| 26/07/2018 | 349 | 27,00 | 29,00 | 28,00 | 275.000,00 | 215.951,72 | 2 | |
| 27/07/2018 | 350 | 27,50 | 29,50 | 28,70 | 950.000,00 | 747.206,24 | 5 | |
| 30/07/2018 | 353 | 27,00 | 29,50 | 28,11 | 1.272.000,00 | 1.003.474,87 | 7 | |
| 31/07/2018 | 354 | 27,00 | 29,50 | 28,25 | 205.000,00 | 160.044,92 | 2 | |
| 01/08/2018 | 355 | 27,75 | 29,00 | 28,38 | 183.490,00 | 144.131,54 | 2 | |
| 03/08/2018 | 357 | 29,00 | 29,50 | 29,30 | 530.000,00 | 412.936,85 | 3 | |
| 04/08/2018 | 358 | 27,75 | 27,75 | 27,75 | 100.000,00 | 78.746,53 | 1 | |
| 06/08/2018 | 360 | 29,00 | 29,00 | 29,00 | 428.600,00 | 333.893,24 | 1 | |
| | | | | | 93.830.939,23 | 80.765.716,76 | 693 | |
| PAGARÉ EN U\$S | | 11/08/2017 | | | | | | |
| Vencimiento | Plazo | Tasa Mínima | Tasa Máxima | Tasa Promedio | Monto Nominal | Monto Liquidado | Cant. Cheques | |
| 13/03/2018 | 214 | 8,00 | 8,00 | 8,00 | 70.000,00 | 66.905,83 | 1 | |
| 26/03/2018 | 227 | 8,00 | 8,00 | 8,00 | 70.000,00 | 66.724,12 | 1 | |
| 10/04/2018 | 242 | 8,00 | 8,00 | 8,00 | 60.000,00 | 57.013,43 | 1 | |
| 20/04/2018 | 252 | 8,00 | 8,00 | 8,00 | 60.000,00 | 56.894,94 | 1 | |
| 10/05/2018 | 272 | 8,00 | 8,00 | 8,00 | 70.000,00 | 66.102,66 | 1 | |
| 21/05/2018 | 283 | 8,00 | 8,00 | 8,00 | 70.000,00 | 65.952,50 | 1 | |
| 12/07/2018 | 335 | 7,50 | 7,50 | 7,50 | 69.990,03 | 65.469,92 | 1 | |
| 13/07/2018 | 336 | 7,50 | 8,50 | 8,25 | 320.000,00 | 297.763,00 | 4 | |
| 30/07/2018 | 353 | 7,25 | 7,25 | 7,25 | 75.000,00 | 70.124,88 | 1 | |
| 31/07/2018 | 354 | 8,00 | 8,00 | 8,00 | 100.000,00 | 92.856,42 | 1 | |
| 15/08/2018 | 369 | 8,00 | 8,00 | 8,00 | 100.000,00 | 92.573,81 | 1 | |
| | | | | | 1.064.990,03 | 998.381,51 | 14 | |



Bolsa de Comercio de Rosario

Entidad Calificada autorizada por Resol. N° 17.500 de C.N.V.

| Cheques Autorizados para Listar - Sección II: de pago diferido patrocinados y avalados | | | | | | | Ingresados 11/08/2017 | | Fuente: MAV | | |
|--|--------|----------------|-----------|------|--------------|-------|-----------------------|----------|-------------|------|------------|
| Segmento | ID | Nro Cheque | Banco | Cod. | Sucursal | Plaza | Emisión | Vto | Acredit. | mon. | Monto |
| Paqare Avalado | | \$UAV30780005 | | 000 | 0 | Sin | Sin Inf. | 30-07-18 | 48hs | US\$ | 75.000,00 |
| Paqare Avalado | | \$UFR130780001 | | 000 | 0 | Sin | Sin Inf. | 13-07-18 | 48hs | US\$ | 100.000,00 |
| Paqare Avalado | | \$UFR150880001 | | 000 | 0 | Sin | Sin Inf. | 15-08-18 | 48hs | US\$ | 100.000,00 |
| Paqare Avalado | | \$UFR310780006 | | 000 | 0 | Sin | Sin Inf. | 31-07-18 | 48hs | US\$ | 100.000,00 |
| Paqare Avalado | | \$UIN100480001 | | 000 | 0 | Sin | Sin Inf. | 10-04-18 | 48hs | US\$ | 60.000,00 |
| Paqare Avalado | | \$UIN100580003 | | 000 | 0 | Sin | Sin Inf. | 10-05-18 | 48hs | US\$ | 70.000,00 |
| Paqare Avalado | | \$UIN130380002 | | 000 | 0 | Sin | Sin Inf. | 13-03-18 | 48hs | US\$ | 70.000,00 |
| Paqare Avalado | | \$UIN200480005 | | 000 | 0 | Sin | Sin Inf. | 20-04-18 | 48hs | US\$ | 60.000,00 |
| Paqare Avalado | | \$UIN210580001 | | 000 | 0 | Sin | Sin Inf. | 21-05-18 | 48hs | US\$ | 70.000,00 |
| Paqare Avalado | | \$UIN260380001 | | 000 | 0 | Sin | Sin Inf. | 26-03-18 | 48hs | US\$ | 70.000,00 |
| Paqare Avalado | | \$UPO130780001 | | 000 | 0 | Sin | Sin Inf. | 13-07-18 | 48hs | US\$ | 100.000,00 |
| Paqare Avalado | | \$UPO130780002 | | 000 | 0 | Sin | Sin Inf. | 13-07-18 | 48hs | US\$ | 20.000,00 |
| Paqare Avalado | | \$UPO130780003 | | 000 | 0 | Sin | Sin Inf. | 13-07-18 | 48hs | US\$ | 100.000,00 |
| Ch Dif Avalado | | ACPY010400246 | NACION | 011 | 000000000444 | Sin | Sin Inf. | 01-04-18 | 48hs | \$ | 100.000,00 |
| Ch Dif Avalado | | ACPY011000290 | GALICIA | 007 | 000000000001 | Sin | Sin Inf. | 01-10-17 | 48hs | \$ | 369.053,31 |
| Ch Dif Avalado | | ACPY021200242 | COMAFI | 299 | 000000000098 | Sin | Sin Inf. | 02-12-17 | 48hs | \$ | 120.000,00 |
| Ch Dif Avalado | | ACPY030900223 | NACION | 011 | 000000000115 | Sin | Sin Inf. | 03-09-17 | 48hs | \$ | 11.099,22 |
| Ch Dif Avalado | | ACPY030900224 | NACION | 011 | 000000000704 | Sin | Sin Inf. | 03-09-17 | 48hs | \$ | 17.000,00 |
| Ch Dif Avalado | | ACPY031100233 | CORDOBA | 020 | 000000000913 | Sin | Sin Inf. | 03-11-17 | 48hs | \$ | 333.397,00 |
| Ch Dif Avalado | | ACPY041000204 | CREDICOOP | 191 | 000000000020 | Sin | Sin Inf. | 04-10-17 | 48hs | \$ | 15.000,00 |
| Ch Dif Avalado | | ACPY041100249 | COMAFI | 299 | 000000000098 | Sin | Sin Inf. | 04-11-17 | 48hs | \$ | 120.000,00 |
| Ch Dif Avalado | | ACPY050100358 | NACION | 011 | 000000000097 | Sin | Sin Inf. | 05-01-18 | 48hs | \$ | 91.196,00 |
| Ch Dif Avalado | | ACPY050700353 | GALICIA | 007 | 000000000335 | Sin | Sin Inf. | 05-07-18 | 48hs | \$ | 480.914,50 |
| Ch Dif Avalado | 153861 | ACPY051000599 | ICBC | 015 | 0 | Sin | Sin Inf. | 05-10-17 | 48hs | \$ | 11.500,00 |
| Ch Dif Avalado | | ACPY061000292 | GALICIA | 007 | 000000000358 | Sin | Sin Inf. | 06-10-17 | 48hs | \$ | 10.660,00 |
| Ch Dif Avalado | | ACPY061000293 | CORDOBA | 020 | 000000000913 | Sin | Sin Inf. | 06-10-17 | 48hs | \$ | 333.397,00 |
| Ch Dif Avalado | | ACPY071000305 | PATAGONIA | 034 | 000000000329 | Sin | Sin Inf. | 07-10-17 | 48hs | \$ | 200.000,00 |
| Ch Dif Avalado | | ACPY071000306 | FRANCES | 017 | 000000000308 | Sin | Sin Inf. | 07-10-17 | 48hs | \$ | 8.632,43 |
| Ch Dif Avalado | | ACPY071100309 | PATAGONIA | 034 | 000000000329 | Sin | Sin Inf. | 07-11-17 | 48hs | \$ | 200.000,00 |
| Ch Dif Avalado | | ACPY080900314 | SANTANDER | 072 | 000000000069 | Sin | Sin Inf. | 08-09-17 | 48hs | \$ | 45.012,00 |
| Ch Dif Avalado | | ACPY090900312 | S. ESTERO | 321 | 000000000040 | Sin | Sin Inf. | 09-09-17 | 48hs | \$ | 10.000,00 |
| Ch Dif Avalado | | ACPY090900313 | COMAFI | 299 | 000000000111 | Sin | Sin Inf. | 09-09-17 | 48hs | \$ | 40.000,00 |
| Ch Dif Avalado | | ACPY100200659 | CREDICOOP | 191 | 000000000173 | Sin | Sin Inf. | 10-02-18 | 48hs | \$ | 500.000,00 |
| Ch Dif Avalado | 153866 | ACPY100200660 | SANTANDER | 072 | 0 | Sin | Sin Inf. | 10-02-18 | 48hs | \$ | 14.657,10 |
| Ch Dif Avalado | 153872 | ACPY100300592 | SUPERVIL | 027 | 0 | Sin | Sin Inf. | 10-02-18 | 48hs | \$ | 5.912,91 |
| Ch Dif Avalado | | ACPY100300593 | NACION | 011 | 000000000444 | Sin | Sin Inf. | 10-03-18 | 48hs | \$ | 100.000,00 |
| Ch Dif Avalado | | ACPY100300594 | NACION | 011 | 000000000444 | Sin | Sin Inf. | 10-03-18 | 48hs | \$ | 100.000,00 |
| Ch Dif Avalado | | ACPY100300595 | LA PAMPA | 093 | 000000000356 | Sin | Sin Inf. | 10-03-18 | 48hs | \$ | 600.000,00 |
| Ch Dif Avalado | | ACPY100300596 | CREDICOOP | 191 | 000000000173 | Sin | Sin Inf. | 10-03-18 | 48hs | \$ | 500.000,00 |
| Ch Dif Avalado | 153867 | ACPY100300597 | SANTANDER | 072 | 0 | Sin | Sin Inf. | 10-03-18 | 48hs | \$ | 14.657,10 |
| Ch Dif Avalado | 153873 | ACPY100400588 | SUPERVIL | 027 | 0 | Sin | Sin Inf. | 10-03-18 | 48hs | \$ | 5.912,91 |
| Ch Dif Avalado | | ACPY100400589 | LA PAMPA | 093 | 000000000356 | Sin | Sin Inf. | 10-04-18 | 48hs | \$ | 600.000,00 |
| Ch Dif Avalado | | ACPY100400590 | SUPERVIL | 027 | 000000000101 | Sin | Sin Inf. | 10-04-18 | 48hs | \$ | 223.371,82 |
| Ch Dif Avalado | | ACPY100400591 | CREDICOOP | 191 | 000000000173 | Sin | Sin Inf. | 10-04-18 | 48hs | \$ | 500.000,00 |
| Ch Dif Avalado | 153868 | ACPY100400592 | SANTANDER | 072 | 0 | Sin | Sin Inf. | 10-04-18 | 48hs | \$ | 14.657,10 |
| Ch Dif Avalado | 153874 | ACPY100400593 | SUPERVIL | 027 | 0 | Sin | Sin Inf. | 10-04-18 | 48hs | \$ | 5.912,91 |
| Ch Dif Avalado | | ACPY100500727 | SUPERVIL | 027 | 0 | Sin | Sin Inf. | 10-04-18 | 48hs | \$ | 5.912,91 |
| Ch Dif Avalado | | ACPY100500728 | LA PAMPA | 093 | 000000000356 | Sin | Sin Inf. | 10-05-18 | 48hs | \$ | 600.000,00 |
| Ch Dif Avalado | | ACPY100500729 | CREDICOOP | 191 | 000000000173 | Sin | Sin Inf. | 10-05-18 | 48hs | \$ | 500.000,00 |
| Ch Dif Avalado | 153869 | ACPY100500730 | SANTANDER | 072 | 0 | Sin | Sin Inf. | 10-05-18 | 48hs | \$ | 14.657,10 |
| Ch Dif Avalado | 153875 | ACPY100500731 | SUPERVIL | 027 | 0 | Sin | Sin Inf. | 10-05-18 | 48hs | \$ | 5.912,91 |
| Ch Dif Avalado | | ACPY100600699 | HSBC | 150 | 000000000141 | Sin | Sin Inf. | 10-06-18 | 48hs | \$ | 600.000,00 |
| Ch Dif Avalado | | ACPY100600700 | CREDICOOP | 191 | 000000000173 | Sin | Sin Inf. | 10-06-18 | 48hs | \$ | 500.000,00 |
| Ch Dif Avalado | 153870 | ACPY100600701 | SANTANDER | 072 | 0 | Sin | Sin Inf. | 10-06-18 | 48hs | \$ | 14.657,10 |
| Ch Dif Avalado | 153876 | ACPY100600702 | SUPERVIL | 027 | 0 | Sin | Sin Inf. | 10-06-18 | 48hs | \$ | 5.912,91 |
| Ch Dif Avalado | 153871 | ACPY100700628 | SANTANDER | 072 | 0 | Sin | Sin Inf. | 10-07-18 | 48hs | \$ | 14.657,10 |
| Ch Dif Avalado | 153877 | ACPY100700629 | SUPERVIL | 027 | 0 | Sin | Sin Inf. | 10-07-18 | 48hs | \$ | 5.912,91 |
| Ch Dif Avalado | | ACPY100900609 | MACRO | 285 | 000000000158 | Sin | Sin Inf. | 10-09-17 | 48hs | \$ | 40.000,00 |
| Ch Dif Avalado | | ACPY101000653 | NACION | 011 | 000000000476 | Sin | Sin Inf. | 10-10-17 | 48hs | \$ | 24.580,80 |
| Ch Dif Avalado | | ACPY101000654 | PATAGONIA | 034 | 000000000057 | Sin | Sin Inf. | 10-10-17 | 48hs | \$ | 11.262,72 |
| Ch Dif Avalado | 153879 | ACPY101000655 | NACION | 011 | 0 | Sin | Sin Inf. | 10-10-17 | 48hs | \$ | 130.000,00 |
| Ch Dif Avalado | 153854 | ACPY101000656 | NACION | 011 | 0 | Sin | Sin Inf. | 10-10-17 | 48hs | \$ | 20.000,00 |
| Ch Dif Avalado | | ACPY101100542 | MACRO | 285 | 000000000400 | Sin | Sin Inf. | 10-11-17 | 48hs | \$ | 10.000,00 |
| Ch Dif Avalado | | ACPY101200621 | SUPERVIL | 027 | 000000000066 | Sin | Sin Inf. | 10-12-17 | 48hs | \$ | 50.854,00 |
| Ch Dif Avalado | | ACPY110500279 | SUPERVIL | 027 | 000000000066 | Sin | Sin Inf. | 11-05-18 | 48hs | \$ | 284.690,75 |
| Ch Dif Avalado | | ACPY110900286 | MACRO | 285 | 000000000302 | Sin | Sin Inf. | 11-09-17 | 48hs | \$ | 52.872,36 |
| Ch Dif Avalado | | ACPY110900287 | ICBC | 015 | 000000000157 | Sin | Sin Inf. | 11-09-17 | 48hs | \$ | 8.712,22 |
| Ch Dif Avalado | | ACPY110900288 | SUPERVIL | 027 | 000000000061 | Sin | Sin Inf. | 11-09-17 | 48hs | \$ | 7.600,81 |
| Ch Dif Avalado | | ACPY111000348 | COMAFI | 299 | 000000000938 | Sin | Sin Inf. | 11-11-17 | 48hs | \$ | 120.000,00 |
| Ch Dif Avalado | | ACPY120100339 | NACION | 011 | 000000000097 | Sin | Sin Inf. | 12-01-18 | 48hs | \$ | 91.196,00 |
| Ch Dif Avalado | | ACPY120900398 | FRANCES | 017 | 000000000035 | Sin | Sin Inf. | 12-09-17 | 48hs | \$ | 6.762,48 |
| Ch Dif Avalado | | ACPY121000296 | SANTANDER | 072 | 000000000034 | Sin | Sin Inf. | 12-10-17 | 48hs | \$ | 15.000,00 |
| Ch Dif Avalado | | ACPY130500306 | BAPRO | 014 | 000000000339 | Sin | Sin Inf. | 13-05-18 | 48hs | \$ | 125.000,00 |
| Ch Dif Avalado | | ACPY130700279 | MACRO | 285 | 000000000777 | Sin | Sin Inf. | 13-07-18 | 48hs | \$ | 250.000,00 |
| Ch Dif Avalado | | ACPY131000371 | MACRO | 285 | 000000000400 | Sin | Sin Inf. | 13-10-17 | 48hs | \$ | 10.000,00 |
| Ch Dif Avalado | | ACPY131200268 | NACION | 011 | 000000000130 | Sin | Sin Inf. | 13-12-17 | 48hs | \$ | 150.068,00 |
| Ch Dif Avalado | | ACPY140500303 | SUPERVIL | 027 | 000000000066 | Sin | Sin Inf. | 14-05-18 | 48hs | \$ | 284.680,00 |
| Ch Dif Avalado | | ACPY140900311 | SANTANDER | 072 | 000000000034 | Sin | Sin Inf. | 14-09-17 | 48hs | \$ | 15.000,00 |
| Ch Dif Avalado | | ACPY140900312 | BAPRO | 014 | 000000000084 | Sin | Sin Inf. | 14-09-17 | 48hs | \$ | 7.000,00 |
| Ch Dif Avalado | | ACPY141000328 | FRANCES | 017 | 000000000308 | Sin | Sin Inf. | 14-10-17 | 48hs | \$ | 8.632,43 |
| Ch Dif Avalado | | ACPY141200320 | NACION | 011 | 000000000130 | Sin | Sin Inf. | 14-12-17 | 48hs | \$ | 150.068,00 |
| Ch Dif Avalado | | ACPY150100965 | PATAGONIA | 034 | 000000000301 | Sin | Sin Inf. | 15-01-18 | 48hs | \$ | 50.000,00 |
| Ch Dif Avalado | | ACPY150100966 | SUPERVIL | 027 | 000000000073 | Sin | Sin Inf. | 15-01-18 | 48hs | \$ | 100.000,00 |
| Ch Dif Avalado | | ACPY150200940 | PATAGONIA | 034 | 000000000301 | Sin | Sin Inf. | 15-02-18 | 48hs | \$ | 50.000,00 |
| Ch Dif Avalado | | ACPY150400813 | PATAGONIA | 034 | 000000000301 | Sin | Sin Inf. | 15-04-18 | 48hs | \$ | 50.000,00 |
| Ch Dif Avalado | | ACPY150500983 | PATAGONIA | 034 | 000000000212 | Sin | Sin Inf. | 15-05-18 | 48hs | \$ | 125.000,00 |
| Ch Dif Avalado | | ACPY150500984 | NACION | 011 | 000000000347 | Sin | Sin Inf. | 15-05-18 | 48hs | \$ | 284.680,00 |
| Ch Dif Avalado | | ACPY150601017 | NACION | 011 | 000000000561 | Sin | Sin Inf. | 15-06-18 | 48hs | \$ | 250.000,00 |
| Ch Dif Avalado | | ACPY150900816 | CITI | 016 | 000000000048 | Sin | Sin Inf. | 15-09-17 | 48hs | \$ | 7.141,09 |
| Ch Dif Avalado | | ACPY151200869 | CREDICOOP | 191 | 000000000093 | Sin | Sin Inf. | 15-12-17 | 48hs | \$ | 50.000,00 |
| Ch Dif Avalado | | ACPY160400296 | PATAGONIA | 034 | 00000000212 | Sin | Sin Inf. | 16-04-18 | 48hs | \$ | 125.000,00 |
| Ch Dif Avalado | | ACPY160500377 | NACION | 011 | 000000000347 | Sin | Sin Inf. | 16-05-18 | 48hs | \$ | 284.680,00 |
| Ch Dif Avalado | | ACPY160900373 | FRANCES | 017 | 000000000308 | Sin | Sin Inf. | 16-09-17 | 48hs | \$ | 8.632,43 |
| Ch Dif Avalado | | ACPY160900374 | COMAFI | 299 | 000000000111 | Sin | Sin Inf. | 16-09-17 | 48hs | \$ | 40.000,00 |
| Ch Dif Avalado | | ACPY161100302 | GALICIA | 007 | 000000000102 | Sin | Sin Inf. | 16-11-17 | 48hs | \$ | 7.700,00 |
| Ch Dif Avalado | | ACPY170400296 | GALICIA | 007 | 000000000129 | Sin | Sin Inf. | 17-04-18 | 48hs | \$ | 250.000,00 |
| Ch Dif Avalado | | ACPY170500337 | SANTANDER | 072 | 000000000383 | Sin | Sin Inf. | 17-05-18 | 48hs | \$ | 200.000,00 |
| Ch Dif Avalado | | ACPY170500338 | NACION | 011 | 000000000347 | Sin | Sin Inf. | 17-05-18 | 48hs | \$ | 284.680,00 |
| Ch Dif Avalado | | ACPY170600351 | SANTANDER | 072 | 000000000383 | Sin | Sin Inf. | 17-06-18 | 48hs | \$ | 200.000,00 |
| Ch Dif Avalado | | ACPY170900310 | NACION | 011 | 000000000510 | Sin | Sin Inf. | 17-09-17 | 48hs | \$ | 35.997,50 |
| Ch Dif Avalado | | ACPY171000333 | NACION | 011 | 0 | Sin | Sin Inf. | 17-10-17 | 48hs | \$ | 20.000,00 |
| Ch Dif Avalado | 153855 | ACPY180500364 | FRANCES | 017 | 0 | Sin | Sin Inf. | 18-05-18 | 48hs | \$ | 25.000,00 |
| Ch Dif Avalado | | ACPY180500365 | NACION | 011 | 00000 | | | | | | |

Bolsa de Comercio de Rosario

Entidad Calificada autorizada por Resol. N° 17.500 de C.N.V.



| Cheques Autorizados para Listar - Sección II: de pago diferido patrocinados y avalados | | | | | | | Ingresados 11/08/2017 | | Fuente: MAV | | |
|--|--------|---------------|-----------|------|--------------|-------|-----------------------|----------|-------------|------|------------|
| Segmento | ID | Nro Cheque | Banco | Cod. | Sucursal | Plaza | Emisión | Vto | Acredit. | mon. | Monto |
| Ch Dif Avalado | | ACPY19000349 | FRANCES | 017 | 00000000017 | Sin | Sin Inf. | 19-09-17 | 48hs | \$ | 6.867,46 |
| Ch Dif Avalado | | ACPY191000333 | SANTANDER | 072 | 00000000034 | Sin | Sin Inf. | 19-10-17 | 48hs | \$ | 19.004,47 |
| Ch Dif Avalado | | ACPY200300693 | NACION | 011 | 00000000227 | Sin | Sin Inf. | 20-03-18 | 48hs | \$ | 80.000,00 |
| Ch Dif Avalado | | ACPY200300694 | HSBC | 150 | 00000000141 | Sin | Sin Inf. | 20-03-18 | 48hs | \$ | 600.000,00 |
| Ch Dif Avalado | | ACPY200400732 | HSBC | 150 | 00000000141 | Sin | Sin Inf. | 20-04-18 | 48hs | \$ | 600.000,00 |
| Ch Dif Avalado | | ACPY200500938 | HSBC | 150 | 00000000141 | Sin | Sin Inf. | 20-05-18 | 48hs | \$ | 600.000,00 |
| Ch Dif Avalado | | ACPY200900720 | GALICIA | 007 | 00000000358 | Sin | Sin Inf. | 20-09-17 | 48hs | \$ | 10.660,00 |
| Ch Dif Avalado | | ACPY200900721 | GALICIA | 007 | 00000000025 | Sin | Sin Inf. | 20-09-17 | 48hs | \$ | 11.509,47 |
| Ch Dif Avalado | | ACPY201000693 | MACRO | 285 | 00000000748 | Sin | Sin Inf. | 20-10-17 | 48hs | \$ | 40.000,00 |
| Ch Dif Avalado | | ACPY201000694 | MACRO | 285 | 00000000755 | Sin | Sin Inf. | 20-10-17 | 48hs | \$ | 100.000,00 |
| Ch Dif Avalado | | ACPY201000695 | GALICIA | 007 | 00000000358 | Sin | Sin Inf. | 20-10-17 | 48hs | \$ | 10.660,00 |
| Ch Dif Avalado | | ACPY201100693 | GALICIA | 007 | 00000000102 | Sin | Sin Inf. | 20-11-17 | 48hs | \$ | 6.900,00 |
| Ch Dif Avalado | 153857 | ACPY201100694 | ICBC | 015 | 0 | Sin | Sin Inf. | 20-11-17 | 48hs | \$ | 11.500,00 |
| Ch Dif Avalado | 153858 | ACPY201100695 | FRANCES | 017 | 0 | Sin | Sin Inf. | 20-11-17 | 48hs | \$ | 50.000,00 |
| Ch Dif Avalado | | ACPY201200759 | NACION | 011 | 00000000285 | Sin | Sin Inf. | 20-12-17 | 48hs | \$ | 19.000,00 |
| Ch Dif Avalado | | ACPY201200760 | NACION | 011 | 00000000130 | Sin | Sin Inf. | 20-12-17 | 48hs | \$ | 150.068,00 |
| Ch Dif Avalado | | ACPY210500297 | NACION | 011 | 00000000347 | Sin | Sin Inf. | 21-05-18 | 48hs | \$ | 284.680,00 |
| Ch Dif Avalado | | ACPY210900225 | NACION | 011 | 00000000704 | Sin | Sin Inf. | 21-09-17 | 48hs | \$ | 6.474,35 |
| Ch Dif Avalado | | ACPY210900236 | SANTANDER | 072 | 00000000034 | Sin | Sin Inf. | 21-09-17 | 48hs | \$ | 15.000,00 |
| Ch Dif Avalado | | ACPY211000333 | FRANCES | 017 | 00000000308 | Sin | Sin Inf. | 21-10-17 | 48hs | \$ | 8.632,43 |
| Ch Dif Avalado | | ACPY220600330 | NACION | 011 | 00000000561 | Sin | Sin Inf. | 22-06-18 | 48hs | \$ | 100.000,00 |
| Ch Dif Avalado | | ACPY220700429 | NACION | 011 | 00000000267 | Sin | Sin Inf. | 22-07-18 | 48hs | \$ | 100.000,00 |
| Ch Dif Avalado | | ACPY220900349 | HSBC | 150 | 00000000002 | Sin | Sin Inf. | 22-09-17 | 48hs | \$ | 21.129,67 |
| Ch Dif Avalado | | ACPY221200344 | NACION | 011 | 00000000097 | Sin | Sin Inf. | 22-12-17 | 48hs | \$ | 91.196,00 |
| Ch Dif Avalado | | ACPY230600295 | SANTANDER | 072 | 00000000383 | Sin | Sin Inf. | 23-06-18 | 48hs | \$ | 200.000,00 |
| Ch Dif Avalado | | ACPY230900391 | COMAFI | 299 | 00000000111 | Sin | Sin Inf. | 23-09-17 | 48hs | \$ | 40.000,00 |
| Ch Dif Avalado | | ACPY231000328 | HSBC | 150 | 00000000002 | Sin | Sin Inf. | 23-10-17 | 48hs | \$ | 21.514,32 |
| Ch Dif Avalado | | ACPY240900315 | FRANCES | 017 | 00000000017 | Sin | Sin Inf. | 24-09-17 | 48hs | \$ | 6.867,46 |
| Ch Dif Avalado | 153856 | ACPY241000392 | NACION | 011 | 0 | Sin | Sin Inf. | 24-10-17 | 48hs | \$ | 20.000,00 |
| Ch Dif Avalado | | ACPY241100327 | SANTANDER | 072 | 000000000391 | Sin | Sin Inf. | 24-11-17 | 48hs | \$ | 63.000,00 |
| Ch Dif Avalado | | ACPY250300519 | BAPRO | 014 | 00000000413 | Sin | Sin Inf. | 25-03-18 | 48hs | \$ | 50.000,00 |
| Ch Dif Avalado | | ACPY250500390 | BAPRO | 014 | 00000000339 | Sin | Sin Inf. | 25-05-18 | 48hs | \$ | 125.000,00 |
| Ch Dif Avalado | | ACPY250600503 | NACION | 011 | 00000000121 | Sin | Sin Inf. | 25-06-18 | 48hs | \$ | 100.000,00 |
| Ch Dif Avalado | | ACPY250900499 | SUPERVIL | 027 | 00000000061 | Sin | Sin Inf. | 25-09-17 | 48hs | \$ | 7.600,80 |
| Ch Dif Avalado | | ACPY251000394 | CREDICOOP | 191 | 00000000220 | Sin | Sin Inf. | 25-10-17 | 48hs | \$ | 59.900,00 |
| Ch Dif Avalado | | ACPY251100555 | COMAFI | 299 | 00000000098 | Sin | Sin Inf. | 25-11-17 | 48hs | \$ | 120.000,00 |
| Ch Dif Avalado | 153859 | ACPY251100556 | FRANCES | 017 | 0 | Sin | Sin Inf. | 25-11-17 | 48hs | \$ | 50.000,00 |
| Ch Dif Avalado | | ACPY260400288 | PATAGONIA | 034 | 00000000212 | Sin | Sin Inf. | 26-04-18 | 48hs | \$ | 125.000,00 |
| Ch Dif Avalado | | ACPY260500373 | PATAGONIA | 034 | 00000000212 | Sin | Sin Inf. | 26-05-18 | 48hs | \$ | 125.000,00 |
| Ch Dif Avalado | | ACPY260900369 | CREDICOOP | 191 | 00000000018 | Sin | Sin Inf. | 26-09-17 | 48hs | \$ | 90.000,00 |
| Ch Dif Avalado | | ACPY260900370 | TUCUMAN | 060 | 00000000003 | Sin | Sin Inf. | 26-09-17 | 48hs | \$ | 45.600,00 |
| Ch Dif Avalado | | ACPY260900371 | NACION | 011 | 00000000432 | Sin | Sin Inf. | 26-09-17 | 48hs | \$ | 70.429,00 |
| Ch Dif Avalado | | ACPY270200384 | SANTANDER | 072 | 00000000130 | Sin | Sin Inf. | 27-02-18 | 48hs | \$ | 50.000,00 |
| Ch Dif Avalado | | ACPY270600323 | SANTANDER | 072 | 00000000383 | Sin | Sin Inf. | 27-06-18 | 48hs | \$ | 203.217,57 |
| Ch Dif Avalado | | ACPY270900311 | SANTANDER | 072 | 00000000123 | Sin | Sin Inf. | 27-09-17 | 48hs | \$ | 10.000,00 |
| Ch Dif Avalado | | ACPY271000354 | MACRO | 285 | 00000000709 | Sin | Sin Inf. | 27-10-17 | 48hs | \$ | 28.414,88 |
| Ch Dif Avalado | | ACPY271100355 | GALICIA | 007 | 00000000358 | Sin | Sin Inf. | 27-11-17 | 48hs | \$ | 10.661,00 |
| Ch Dif Avalado | | ACPY280201421 | NACION | 011 | 00000000221 | Sin | Sin Inf. | 28-02-18 | 48hs | \$ | 90.000,00 |
| Ch Dif Avalado | | ACPY280201422 | CHACO | 311 | 00000000030 | Sin | Sin Inf. | 28-02-18 | 48hs | \$ | 100.000,00 |
| Ch Dif Avalado | | ACPY280201423 | SANTANDER | 072 | 00000000130 | Sin | Sin Inf. | 28-02-18 | 48hs | \$ | 58.878,89 |
| Ch Dif Avalado | | ACPY280900339 | GALICIA | 007 | 00000000137 | Sin | Sin Inf. | 28-09-17 | 48hs | \$ | 7.947,46 |
| Ch Dif Avalado | | ACPY281000367 | SANTANDER | 072 | 00000000120 | Sin | Sin Inf. | 28-10-17 | 48hs | \$ | 8.205,00 |
| Ch Dif Avalado | | ACPY281000368 | COMAFI | 299 | 00000000098 | Sin | Sin Inf. | 28-10-17 | 48hs | \$ | 120.000,00 |
| Ch Dif Avalado | | ACPY290100308 | SANTANDER | 072 | 00000000130 | Sin | Sin Inf. | 29-01-18 | 48hs | \$ | 58.878,89 |
| Ch Dif Avalado | | ACPY291200290 | NACION | 011 | 00000000097 | Sin | Sin Inf. | 29-12-17 | 48hs | \$ | 91.196,00 |
| Ch Dif Avalado | | ACPY300100800 | NACION | 011 | 00000000221 | Sin | Sin Inf. | 30-01-18 | 48hs | \$ | 90.000,00 |
| Ch Dif Avalado | | ACPY300300801 | FRANCES | 017 | 00000000012 | Sin | Sin Inf. | 30-03-18 | 48hs | \$ | 65.609,00 |
| Ch Dif Avalado | | ACPY300300802 | GALICIA | 007 | 00000000006 | Sin | Sin Inf. | 30-03-18 | 48hs | \$ | 174.740,00 |
| Ch Dif Avalado | | ACPY300300803 | CREDICOOP | 191 | 00000000132 | Sin | Sin Inf. | 30-03-18 | 48hs | \$ | 600.000,00 |
| Ch Dif Avalado | | ACPY300401519 | CHACO | 311 | 00000000030 | Sin | Sin Inf. | 30-04-18 | 48hs | \$ | 100.000,00 |
| Ch Dif Avalado | | ACPY300401520 | CREDICOOP | 191 | 00000000132 | Sin | Sin Inf. | 30-04-18 | 48hs | \$ | 600.000,00 |
| Ch Dif Avalado | | ACPY300501421 | CREDICOOP | 191 | 00000000132 | Sin | Sin Inf. | 30-05-18 | 48hs | \$ | 600.000,00 |
| Ch Dif Avalado | | ACPY300501423 | NACION | 011 | 00000000121 | Sin | Sin Inf. | 30-05-18 | 48hs | \$ | 110.000,00 |
| Ch Dif Avalado | | ACPY300501424 | SANTA FE | 330 | 00000000031 | Sin | Sin Inf. | 30-05-18 | 48hs | \$ | 110.000,00 |
| Ch Dif Avalado | | ACPY300601778 | GALICIA | 007 | 00000000006 | Sin | Sin Inf. | 30-06-18 | 48hs | \$ | 114.521,00 |
| Ch Dif Avalado | | ACPY300901380 | FRANCES | 017 | 00000000017 | Sin | Sin Inf. | 30-09-17 | 48hs | \$ | 6.867,46 |
| Ch Dif Avalado | | ACPY300901381 | SANTANDER | 072 | 00000000365 | Sin | Sin Inf. | 30-09-17 | 48hs | \$ | 5.775,74 |
| Ch Dif Avalado | | ACPY300901382 | FRANCES | 017 | 00000000039 | Sin | Sin Inf. | 30-09-17 | 48hs | \$ | 8.632,43 |
| Ch Dif Avalado | | ACPY301101419 | NACION | 011 | 00000000647 | Sin | Sin Inf. | 30-11-17 | 48hs | \$ | 20.000,00 |
| Ch Dif Avalado | | ACPY301101420 | GALICIA | 007 | 00000000022 | Sin | Sin Inf. | 30-11-17 | 48hs | \$ | 98.000,00 |
| Ch Dif Avalado | 153860 | ACPY301101421 | FRANCES | 017 | 0 | Sin | Sin Inf. | 30-11-17 | 48hs | \$ | 50.000,00 |
| Ch Dif Avalado | | ACPY310100872 | SANTANDER | 072 | 00000000130 | Sin | Sin Inf. | 31-01-18 | 48hs | \$ | 58.878,89 |
| Ch Dif Avalado | | ACPY310300798 | SANTANDER | 072 | 00000000130 | Sin | Sin Inf. | 31-03-18 | 48hs | \$ | 58.878,89 |
| Ch Dif Avalado | | ACPY310300799 | CHACO | 311 | 00000000030 | Sin | Sin Inf. | 31-03-18 | 48hs | \$ | 100.000,00 |
| Ch Dif Avalado | | ACPY311000761 | NACION | 011 | 00000000647 | Sin | Sin Inf. | 31-10-17 | 48hs | \$ | 20.000,00 |
| Ch Dif Avalado | | ACPY311200792 | NACION | 011 | 00000000647 | Sin | Sin Inf. | 31-12-17 | 48hs | \$ | 28.000,00 |
| Ch Dif Avalado | | ACPY311200793 | GALICIA | 007 | 00000000022 | Sin | Sin Inf. | 31-12-17 | 48hs | \$ | 95.000,00 |
| Ch Dif Avalado | | AFFI101000045 | ICBC | 015 | 00000000015 | Sin | Sin Inf. | 10-10-17 | 48hs | \$ | 500.000,00 |
| Ch Dif Avalado | | AFFI260100020 | C.BS.AS. | 029 | 00000000026 | Sin | Sin Inf. | 26-01-18 | 48hs | \$ | 130.000,00 |
| Ch Dif Avalado | | AFFI260200022 | C.BS.AS. | 029 | 00000000026 | Sin | Sin Inf. | 26-02-18 | 48hs | \$ | 130.000,00 |
| Ch Dif Avalado | | AFFI260300019 | C.BS.AS. | 029 | 00000000026 | Sin | Sin Inf. | 26-03-18 | 48hs | \$ | 130.000,00 |
| Ch Dif Avalado | | AFFI260400015 | C.BS.AS. | 029 | 00000000026 | Sin | Sin Inf. | 26-04-18 | 48hs | \$ | 130.000,00 |
| Ch Dif Avalado | | AFFI260600013 | C.BS.AS. | 029 | 00000000026 | Sin | Sin Inf. | 26-06-18 | 48hs | \$ | 150.000,00 |
| Ch Dif Avalado | | AFFI280500021 | C.BS.AS. | 029 | 00000000026 | Sin | Sin Inf. | 28-05-18 | 48hs | \$ | 130.000,00 |
| Ch Dif Avalado | | AGAV150500098 | MACRO | 285 | 0872 | Sin | Sin Inf. | 15-05-18 | 48hs | \$ | 286.000,00 |
| Ch Dif Avalado | | AGAV310500447 | MACRO | 285 | 0872 | Sin | Sin Inf. | 31-05-18 | 48hs | \$ | 290.000,00 |
| Ch Dif Avalado | | AMAV100500033 | SANTANDER | 072 | 9 De Julio | Sin | Sin Inf. | 10-05-18 | 48hs | \$ | 500.000,00 |
| Ch Dif Avalado | | AMAV300400057 | NACION | 011 | Gualequav | Sin | Sin Inf. | 30-04-18 | 48hs | \$ | 200.000,00 |
| Ch Dif Avalado | | AMAV300500066 | NACION | 011 | Gualequav | Sin | Sin Inf. | 30-05-18 | 48hs | \$ | 200.000,00 |
| Ch Dif Avalado | | AMAV300600096 | NACION | 011 | Gualequav | Sin | Sin Inf. | 30-06-18 | 48hs | \$ | 335.000,00 |
| Ch Dif Avalado | | AMAV300700037 | NACION | 011 | Gualequav | Sin | Sin Inf. | 30-07-18 | 48hs | \$ | 300.000,00 |
| Ch Dif Avalado | | ARPY080900022 | FRANCES | 017 | 00000000322 | Sin | Sin Inf. | 08-09-17 | 48hs | \$ | 25.000,00 |
| Ch Dif Avalado | | ARPY150900053 | NACION | 011 | 00000000349 | Sin | Sin Inf. | 15-09-17 | 48hs | \$ | 55.934,50 |
| Ch Dif Avalado | | ARPY280800016 | ICBC | 015 | 00000000058 | Sin | Sin Inf. | 28-08-17 | 48hs | \$ | 33.072,99 |
| Ch Dif Avalado | | ARPY300900054 | COMAFI | 299 | 00000000098 | Sin | Sin Inf. | 30-09-17 | 48hs | \$ | 42.000,00 |
| Ch Dif Avalado | | AVAL061100041 | CHUBUT | 083 | 20 | Sin | Sin Inf. | 06-11-17 | 48hs | \$ | 35.000,00 |
| Ch Dif Avalado | | AVAL080600037 | SUPERVIL | 027 | 54 | Sin | Sin Inf. | 08-06-18 | 48hs | \$ | 72.900,00 |
| Ch Dif Avalado | | AVAL081200036 | NACION | 011 | 51 | Sin | Sin Inf. | 08-12-17 | 48hs | \$ | 40.000,00 |
| Ch Dif Avalado | | AVAL111000069 | CHUBUT | 083 | 20 | Sin | Sin Inf. | 11-10-17 | 48hs | \$ | 35.000,00 |
| Ch Dif Avalado | | AVFE090700002 | GALICIA | 007 | Tandil | Sin | Sin Inf. | 09-07-18 | 48hs | \$ | 150.000,00 |
| Ch Dif Avalado | | AVFE100600015 | GALICIA | 007 | Chacabuco | Sin | Sin Inf. | 10-06-18 | 48hs | \$ | 700.000,00 |
| Ch Dif Avalado | | AVFE100600018 | CREDICOOP | 191 | Castils | Sin | Sin Inf. | 10-06-18 | 48hs | \$ | 68.470,99 |
| Ch Dif Avalado | | AVFE110700003 | GALICIA | 007 | Tandil | Sin | Sin | | | | |



Bolsa de Comercio de Rosario

Entidad Calificada autorizada por Resol. N° 17.500 de C.N.V.

| Cheques Autorizados para Listar - Sección II: de pago diferido patrocinados y avalados | | | | | | | | Ingresados 11/08/2017 | | Fuente: MAV | |
|--|----|---------------|------------|------|--------------|-------|----------|-----------------------|----------|-------------|--------------|
| Segmento | ID | Nro Cheque | Banco | Cod. | Sucursal | Plaza | Emisión | Vto | Acredit. | mon. | Monto |
| Ch Dif Avalado | | AVFE16070002 | GALICIA | 007 | Tandil | Sin | Sin Inf. | 16-07-18 | 48hs | | 150.000,00 |
| Ch Dif Avalado | | AVFE18070002 | GALICIA | 007 | Tandil | Sin | Sin Inf. | 18-07-18 | 48hs | | 150.000,00 |
| Ch Dif Avalado | | AVFE200700013 | GALICIA | 007 | Tandil | Sin | Sin Inf. | 20-07-18 | 48hs | | 150.000,00 |
| Ch Dif Avalado | | AVFE221200008 | SUPERVIL. | 027 | Buenos Aires | Sin | Sin Inf. | 22-12-17 | 48hs | | 250.000,00 |
| Ch Dif Avalado | | AVFE230700002 | GALICIA | 007 | Tandil | Sin | Sin Inf. | 23-07-18 | 48hs | | 150.000,00 |
| Ch Dif Avalado | | AVFE250700005 | GALICIA | 007 | Tandil | Sin | Sin Inf. | 25-07-18 | 48hs | | 150.000,00 |
| Ch Dif Avalado | | AVFE261200007 | SUPERVIL. | 027 | Buenos Aires | Sin | Sin Inf. | 26-12-17 | 48hs | | 250.000,00 |
| Ch Dif Avalado | | AVFE270700006 | GALICIA | 007 | Tandil | Sin | Sin Inf. | 27-07-18 | 48hs | | 150.000,00 |
| Ch Dif Avalado | | AVFE271200001 | SUPERVIL. | 027 | Buenos Aires | Sin | Sin Inf. | 27-12-17 | 48hs | | 250.000,00 |
| Ch Dif Avalado | | AVFE300100017 | CREDICOOP | 191 | Pehuajo | Sin | Sin Inf. | 30-01-18 | 48hs | | 105.000,00 |
| Ch Dif Avalado | | AVFE300500039 | SANTANDER | 072 | Baradero | Sin | Sin Inf. | 30-05-18 | 48hs | | 180.000,00 |
| Ch Dif Avalado | | AVFE300600049 | SANTANDER | 072 | Baradero | Sin | Sin Inf. | 30-06-18 | 48hs | | 180.000,00 |
| Ch Dif Avalado | | AVFE300600050 | BAPRO | 014 | Casbas | Sin | Sin Inf. | 30-06-18 | 48hs | | 51.250,00 |
| Ch Dif Avalado | | AVFE300600051 | CREDICOOP | 191 | Casbas | Sin | Sin Inf. | 30-06-18 | 48hs | | 65.470,99 |
| Ch Dif Avalado | | AVFE300700018 | GALICIA | 007 | Tandil | Sin | Sin Inf. | 30-07-18 | 48hs | | 150.000,00 |
| Ch Dif Avalado | | AVFE301000010 | CREDICOOP | 191 | Pehuajo | Sin | Sin Inf. | 30-10-17 | 48hs | | 120.000,00 |
| Ch Dif Avalado | | AVFE301100022 | CREDICOOP | 191 | Pehuajo | Sin | Sin Inf. | 30-11-17 | 48hs | | 110.000,00 |
| Ch Dif Avalado | | AVFE301200015 | CREDICOOP | 191 | Pehuajo | Sin | Sin Inf. | 30-12-17 | 48hs | | 130.000,00 |
| Ch Dif Avalado | | AVFE310500018 | SANTANDER | 072 | Roque Perez | Sin | Sin Inf. | 31-05-18 | 48hs | | 935.000,00 |
| Ch Dif Avalado | | AVLR300400010 | BAPRO | 014 | Ascension | Sin | Sin Inf. | 30-04-18 | 48hs | | 18.041,64 |
| Ch Dif Avalado | | AVLR300400011 | BAPRO | 014 | Ascension | Sin | Sin Inf. | 30-04-18 | 48hs | | 121.473,59 |
| Ch Dif Avalado | | AVLR310500018 | GALICIA | 007 | Suc Rufino | Sin | Sin Inf. | 31-05-18 | 48hs | | 312.736,44 |
| Ch Dif Avalado | | AVRU250600114 | NACION | 011 | Laprida | Sin | Sin Inf. | 25-06-18 | 48hs | | 99.400,00 |
| Ch Dif Avalado | | BLDA091000042 | MACRO | 285 | Rosalio Mitr | Sin | Sin Inf. | 09-10-17 | 48hs | | 200.000,00 |
| Ch Dif Avalado | | CAMP250100005 | SANTANDER | 072 | 00000000203 | Sin | Sin Inf. | 25-01-18 | 48hs | | 300.000,00 |
| Ch Dif Avalado | | CAMP280200033 | NACION | 011 | 00000000441 | Sin | Sin Inf. | 28-02-18 | 48hs | | 50.000,00 |
| Ch Dif Avalado | | CONE090200004 | FRANCES | 017 | 00000000216 | Sin | Sin Inf. | 09-02-18 | 48hs | | 600.000,00 |
| Ch Dif Avalado | | CUAV071100017 | MACRO | 285 | San Rafael | Sin | Sin Inf. | 07-11-17 | 48hs | | 125.000,00 |
| Ch Dif Avalado | | CUAV071200013 | MACRO | 285 | San Rafael | Sin | Sin Inf. | 07-12-17 | 48hs | | 125.000,00 |
| Ch Dif Avalado | | CUAV101100031 | MACRO | 285 | San Rafael | Sin | Sin Inf. | 10-11-17 | 48hs | | 125.000,00 |
| Ch Dif Avalado | | CUAV101100032 | NACION | 011 | Maipu | Sin | Sin Inf. | 10-11-17 | 48hs | | 150.000,00 |
| Ch Dif Avalado | | CUAV141200008 | MACRO | 285 | San Rafael | Sin | Sin Inf. | 14-12-17 | 48hs | | 125.000,00 |
| Ch Dif Avalado | | DOMA020500051 | SUPERVIL. | 027 | 00000000092 | Sin | Sin Inf. | 02-05-18 | 48hs | | 35.000,00 |
| Ch Dif Avalado | | DOMA030500036 | SUPERVIL. | 027 | 00000000092 | Sin | Sin Inf. | 03-05-18 | 48hs | | 35.000,00 |
| Ch Dif Avalado | | DOMA030700027 | SUPERVIL. | 027 | 00000000092 | Sin | Sin Inf. | 03-07-18 | 48hs | | 35.000,00 |
| Ch Dif Avalado | | DOMA040700054 | SUPERVIL. | 027 | 00000000092 | Sin | Sin Inf. | 04-07-18 | 48hs | | 35.000,00 |
| Ch Dif Avalado | | DOMA050700065 | SUPERVIL. | 027 | 00000000092 | Sin | Sin Inf. | 05-07-18 | 48hs | | 35.000,00 |
| Ch Dif Avalado | | DOMA060700041 | SUPERVIL. | 027 | 00000000092 | Sin | Sin Inf. | 06-07-18 | 48hs | | 35.000,00 |
| Ch Dif Avalado | | DOMA070200020 | SANTANDER | 072 | 00000000110 | Sin | Sin Inf. | 07-02-18 | 48hs | | 196.000,00 |
| Ch Dif Avalado | | DOMA100700100 | DOMA | 027 | 00000000092 | Sin | Sin Inf. | 10-07-18 | 48hs | | 35.000,00 |
| Ch Dif Avalado | | DOMA110700052 | SUPERVIL. | 027 | 00000000092 | Sin | Sin Inf. | 11-07-18 | 48hs | | 35.000,00 |
| Ch Dif Avalado | | DOMA120700051 | SUPERVIL. | 027 | 00000000092 | Sin | Sin Inf. | 12-07-18 | 48hs | | 35.000,00 |
| Ch Dif Avalado | | DOMA130700048 | SUPERVIL. | 027 | 00000000092 | Sin | Sin Inf. | 13-07-18 | 48hs | | 35.000,00 |
| Ch Dif Avalado | | DOMA160700038 | SUPERVIL. | 027 | 00000000092 | Sin | Sin Inf. | 16-07-18 | 48hs | | 35.000,00 |
| Ch Dif Avalado | | DOMA170700040 | SUPERVIL. | 027 | 00000000092 | Sin | Sin Inf. | 17-07-18 | 48hs | | 35.000,00 |
| Ch Dif Avalado | | DOMA180700042 | SUPERVIL. | 027 | 00000000092 | Sin | Sin Inf. | 18-07-18 | 48hs | | 35.000,00 |
| Ch Dif Avalado | | DOMA190700038 | SUPERVIL. | 027 | 00000000092 | Sin | Sin Inf. | 19-07-18 | 48hs | | 35.000,00 |
| Ch Dif Avalado | | DOMA200700150 | SANTANDER | 072 | 00000000159 | Sin | Sin Inf. | 20-07-18 | 48hs | | 1.322.084,75 |
| Ch Dif Avalado | | DOMA200700151 | SUPERVIL. | 027 | 00000000092 | Sin | Sin Inf. | 20-07-18 | 48hs | | 35.000,00 |
| Ch Dif Avalado | | DOMA260100045 | SANTANDER | 072 | 00000000110 | Sin | Sin Inf. | 26-01-18 | 48hs | | 250.000,00 |
| Ch Dif Avalado | | DOMA281100037 | CREDICOOP | 191 | 00000000371 | Sin | Sin Inf. | 28-11-17 | 48hs | | 500.000,00 |
| Ch Dif Avalado | | DOMA300400453 | SUPERVIL. | 027 | 00000000092 | Sin | Sin Inf. | 30-04-18 | 48hs | | 15.000,00 |
| Ch Dif Avalado | | FEDE010200057 | MACRO | 285 | 00000000140 | Sin | Sin Inf. | 01-02-18 | 48hs | | 250.000,00 |
| Ch Dif Avalado | | FEDE010800063 | SUPERVIL. | 027 | Plaza Vte. L | Sin | Sin Inf. | 01-08-18 | 48hs | | 100.000,00 |
| Ch Dif Avalado | | FEDE030600056 | GALICIA | 007 | Lujan | Sin | Sin Inf. | 03-06-18 | 48hs | | 250.000,00 |
| Ch Dif Avalado | | FEDE030700055 | CREDICOOP | 191 | Lujan | Sin | Sin Inf. | 03-07-18 | 48hs | | 250.000,00 |
| Ch Dif Avalado | | FEDE040900076 | SUPERVIL. | 027 | Plaza Vte. L | Sin | Sin Inf. | 04-09-18 | 48hs | | 100.000,00 |
| Ch Dif Avalado | | FEDE060600084 | GALICIA | 007 | Lujan | Sin | Sin Inf. | 06-06-18 | 48hs | | 250.000,00 |
| Ch Dif Avalado | | FEDE060700068 | CREDICOOP | 191 | Lujan | Sin | Sin Inf. | 06-07-18 | 48hs | | 250.000,00 |
| Ch Dif Avalado | | FEDE061000071 | GALICIA | 007 | Monseratt | Sin | Sin Inf. | 06-10-17 | 48hs | | 876.554,00 |
| Ch Dif Avalado | | FEDE080700057 | NACION | 011 | San Nicolas | Sin | Sin Inf. | 08-07-18 | 48hs | | 70.000,00 |
| Ch Dif Avalado | | FEDE090400035 | COINAG | 431 | 0 | Sin | Sin Inf. | 09-04-18 | 48hs | | 125.000,00 |
| Ch Dif Avalado | | FEDE090600083 | GALICIA | 007 | Lujan | Sin | Sin Inf. | 09-06-18 | 48hs | | 250.000,00 |
| Ch Dif Avalado | | FEDE090700024 | CREDICOOP | 191 | Lujan | Sin | Sin Inf. | 09-07-18 | 48hs | | 250.000,00 |
| Ch Dif Avalado | | FEDE100100125 | C.B.S.A.S. | 029 | Casa Matriz | Sin | Sin Inf. | 10-01-18 | 48hs | | 370.000,00 |
| Ch Dif Avalado | | FEDE120600078 | CREDICOOP | 191 | Lujan | Sin | Sin Inf. | 12-06-18 | 48hs | | 250.000,00 |
| Ch Dif Avalado | | FEDE120700051 | SUPERVIL. | 027 | Plaza Vte. L | Sin | Sin Inf. | 12-07-18 | 48hs | | 100.000,00 |
| Ch Dif Avalado | | FEDE120700042 | GALICIA | 007 | Lujan | Sin | Sin Inf. | 12-07-18 | 48hs | | 250.000,00 |
| Ch Dif Avalado | | FEDE130600065 | CREDICOOP | 191 | Lujan | Sin | Sin Inf. | 13-06-18 | 48hs | | 250.000,00 |
| Ch Dif Avalado | | FEDE150600187 | CREDICOOP | 191 | Lujan | Sin | Sin Inf. | 15-06-18 | 48hs | | 250.000,00 |
| Ch Dif Avalado | | FEDE150700178 | GALICIA | 007 | Lujan | Sin | Sin Inf. | 15-07-18 | 48hs | | 250.000,00 |
| Ch Dif Avalado | | FEDE160700043 | SUPERVIL. | 027 | Plaza Vte. L | Sin | Sin Inf. | 16-07-18 | 48hs | | 100.000,00 |
| Ch Dif Avalado | | FEDE170100045 | NACION | 011 | Avenida Alve | Sin | Sin Inf. | 17-01-18 | 48hs | | 200.000,00 |
| Ch Dif Avalado | | FEDE180700099 | CREDICOOP | 191 | Lujan | Sin | Sin Inf. | 18-07-18 | 48hs | | 250.000,00 |
| Ch Dif Avalado | | FEDE210600067 | CREDICOOP | 191 | Lujan | Sin | Sin Inf. | 21-06-18 | 48hs | | 250.000,00 |
| Ch Dif Avalado | | FEDE210700103 | CREDICOOP | 191 | Lujan | Sin | Sin Inf. | 21-07-18 | 48hs | | 250.000,00 |
| Ch Dif Avalado | | FEDE230700047 | SUPERVIL. | 027 | Plaza Vte. L | Sin | Sin Inf. | 23-07-18 | 48hs | | 100.000,00 |
| Ch Dif Avalado | | FEDE240600091 | CREDICOOP | 191 | Lujan | Sin | Sin Inf. | 24-06-18 | 48hs | | 250.000,00 |
| Ch Dif Avalado | | FEDE240700084 | CREDICOOP | 191 | Lujan | Sin | Sin Inf. | 24-07-18 | 48hs | | 250.000,00 |
| Ch Dif Avalado | | FEDE270600090 | GALICIA | 007 | Lujan | Sin | Sin Inf. | 27-06-18 | 48hs | | 250.000,00 |
| Ch Dif Avalado | | FEDE270700062 | CREDICOOP | 191 | Lujan | Sin | Sin Inf. | 27-07-18 | 48hs | | 250.000,00 |
| Ch Dif Avalado | | FEDE300600326 | CREDICOOP | 191 | Lujan | Sin | Sin Inf. | 30-06-18 | 48hs | | 250.000,00 |
| Ch Dif Avalado | | FEDE300700156 | SUPERVIL. | 027 | Plaza Vte. L | Sin | Sin Inf. | 30-07-18 | 48hs | | 100.000,00 |
| Ch Dif Avalado | | FEDE300700157 | CREDICOOP | 191 | Lujan | Sin | Sin Inf. | 30-07-18 | 48hs | | 250.000,00 |
| Ch Dif Avalado | | FEDE310100139 | BAPRO | 014 | 00000000015 | Sin | Sin Inf. | 31-01-18 | 48hs | | 475.130,00 |
| Ch Dif Avalado | | FOBA100400046 | SUPERVIL. | 027 | 00000000999 | Sin | Sin Inf. | 10-04-18 | 48hs | | 100.000,00 |
| Ch Dif Avalado | | FOBA110500018 | SUPERVIL. | 027 | 00000000999 | Sin | Sin Inf. | 11-05-18 | 48hs | | 125.000,00 |
| Ch Dif Avalado | | FOBA110900028 | CREDICOOP | 191 | 00000000217 | Sin | Sin Inf. | 11-09-17 | 48hs | | 73.902,44 |
| Ch Dif Avalado | | FOBA130400011 | SUPERVIL. | 027 | 00000000999 | Sin | Sin Inf. | 13-04-18 | 48hs | | 100.000,00 |
| Ch Dif Avalado | | FOBA140500032 | SUPERVIL. | 027 | 00000000999 | Sin | Sin Inf. | 14-05-18 | 48hs | | 125.000,00 |
| Ch Dif Avalado | | FOBA151200054 | SUPERVIL. | 027 | 00000000999 | Sin | Sin Inf. | 15-12-17 | 48hs | | 140.000,00 |
| Ch Dif Avalado | | FOBA160500027 | SUPERVIL. | 027 | 00000000999 | Sin | Sin Inf. | 16-05-18 | 48hs | | 125.000,00 |
| Ch Dif Avalado | | FOBA170400013 | SUPERVIL. | 027 | 00000000999 | Sin | Sin Inf. | 17-04-18 | 48hs | | 100.000,00 |
| Ch Dif Avalado | | FOBA180500023 | SUPERVIL. | 027 | 00000000999 | Sin | Sin Inf. | 18-05-18 | 48hs | | 125.000,00 |
| Ch Dif Avalado | | FOBA190800031 | SUPERVIL. | 027 | 00000000024 | Sin | Sin Inf. | 19-08-17 | 48hs | | 45.000,00 |
| Ch Dif Avalado | | FOBA200400051 | SUPERVIL. | 027 | 00000000999 | Sin | Sin Inf. | 20-04-18 | 48hs | | 100.000,00 |
| Ch Dif Avalado | | FOBA210500028 | SUPERVIL. | 027 | 00000000999 | Sin | Sin Inf. | 21-05-18 | 48hs | | 125.000,00 |
| Ch Dif Avalado | | FOBA230500032 | SUPERVIL. | 027 | 00000000999 | Sin | Sin Inf. | 23-05-18 | 48hs | | 125.000,00 |
| Ch Dif Avalado | | FOBA231200033 | SUPERVIL. | 027 | 00000000999 | Sin | Sin Inf. | 23-12-17 | 48hs | | 175.000,00 |
| Ch Dif Avalado | | FOBA240400022 | SUPERVIL. | 027 | 00000000999 | Sin | Sin Inf. | 24-04-18 | 48hs | | 100.000,00 |
| Ch Dif Avalado | | FOBA250500044 | SUPERVIL. | 027 | 00000000999 | Sin | Sin Inf. | 25-05-18 | 48hs | | 125.000,00 |
| Ch Dif Avalado | | FOBA250900022 | CREDICOOP | 191 | 00000000217 | Sin | Sin Inf. | 25-09-17 | 48hs | | 73.902,45 |
| Ch Dif Avalado | | FOBA270400015 | SUPERVIL. | 027 | 00000000999 | Sin | Sin Inf. | 27-04-18 | 48hs | | 100.000,00 |
| Ch Dif Avalado | | FOBA280800034 | CREDICOOP | 191 | 00000000217 | Sin | Sin Inf. | 28-08-17 | 48hs | | 73.902,44 |
| Ch Dif Avalado | | FOBA290500025 | SUPERVIL. | 027 | 00000000999 | Sin | Sin Inf. | 29-05-18 | 48hs | | 125.000,00 |

Bolsa de Comercio de Rosario

Entidad Calificada autorizada por Resol. N° 17.500 de C.N.V.



| Cheques Autorizados para Listar - Sección II: de pago diferido patrocinados y avalados | | | | | | | Ingresados | | 11/08/2017 | Fuente: MAV | |
|--|--------|---------------|-----------|------|--------------|-------|------------|----------|------------|-------------|------------|
| Segmento | ID | Nro Cheque | Banco | Cod. | Sucursal | Plaza | Emisión | Vto | Acredit. | mon. | Monto |
| Ch Dif Avalado | | FOBA31200072 | SUPERVIL. | 027 | 000000000999 | Sin | Sin Inf. | 30-12-17 | 48hs | | 175.000,00 |
| Ch Dif Avalado | | FOBA31080070 | SUPERVIL. | 027 | 00000000024 | Sin | Sin Inf. | 31-08-17 | 48hs | | 30.000,00 |
| Ch Dif Avalado | | FOGA101100001 | SANTANDER | 072 | 000000000148 | Sin | Sin Inf. | 10-11-17 | 48hs | | 50.000,00 |
| Ch Dif Avalado | | GANA060700004 | SANTANDER | 072 | 000000000135 | Sin | Sin Inf. | 06-07-18 | 48hs | | 250.000,00 |
| Ch Dif Avalado | | GANA110700003 | C.B.S.AS. | 029 | 000000000107 | Sin | Sin Inf. | 11-07-18 | 48hs | | 250.000,00 |
| Ch Dif Avalado | | GANA130700002 | SANTANDER | 072 | 000000000135 | Sin | Sin Inf. | 13-07-18 | 48hs | | 250.000,00 |
| Ch Dif Avalado | | GANA180700005 | C.B.S.AS. | 029 | 000000000107 | Sin | Sin Inf. | 18-07-18 | 48hs | | 250.000,00 |
| Ch Dif Avalado | | GANA200700008 | SANTANDER | 072 | 000000000135 | Sin | Sin Inf. | 20-07-18 | 48hs | | 250.000,00 |
| Ch Dif Avalado | | GANA300700009 | GALICIA | 007 | 000000000102 | Sin | Sin Inf. | 30-07-18 | 48hs | | 172.000,00 |
| Ch Dif Avalado | | GANA300700010 | GALICIA | 007 | 000000000145 | Sin | Sin Inf. | 30-07-18 | 48hs | | 200.000,00 |
| Ch Dif Avalado | | GARA010100199 | MACRO | 285 | 573 | Sin | Sin Inf. | 01-01-18 | 48hs | | 23.557,42 |
| Ch Dif Avalado | | GARA010200363 | MACRO | 285 | 573 | Sin | Sin Inf. | 01-02-18 | 48hs | | 23.557,42 |
| Ch Dif Avalado | | GARA010200364 | NACION | 011 | 227 | Sin | Sin Inf. | 01-02-18 | 48hs | | 34.327,36 |
| Ch Dif Avalado | | GARA010300408 | MACRO | 285 | 573 | Sin | Sin Inf. | 01-03-18 | 48hs | | 23.557,42 |
| Ch Dif Avalado | | GARA010400364 | MACRO | 285 | 573 | Sin | Sin Inf. | 01-04-18 | 48hs | | 23.557,42 |
| Ch Dif Avalado | | GARA010500291 | MACRO | 285 | 573 | Sin | Sin Inf. | 01-05-18 | 48hs | | 23.557,42 |
| Ch Dif Avalado | | GARA010600497 | MACRO | 285 | 573 | Sin | Sin Inf. | 01-06-18 | 48hs | | 23.557,41 |
| Ch Dif Avalado | | GARA020900458 | SANTANDER | 072 | 26 | Sin | Sin Inf. | 02-09-17 | 48hs | | 155.000,00 |
| Ch Dif Avalado | | GARA021000407 | SANTANDER | 072 | 26 | Sin | Sin Inf. | 02-10-17 | 48hs | | 155.000,00 |
| Ch Dif Avalado | | GARA030200383 | NACION | 011 | 227 | Sin | Sin Inf. | 03-02-18 | 48hs | | 41.000,00 |
| Ch Dif Avalado | | GARA030400385 | MACRO | 285 | 858 | Sin | Sin Inf. | 03-04-18 | 48hs | | 59.210,00 |
| Ch Dif Avalado | | GARA030500397 | MACRO | 285 | 858 | Sin | Sin Inf. | 03-05-18 | 48hs | | 82.835,00 |
| Ch Dif Avalado | | GARA030600407 | MACRO | 285 | 858 | Sin | Sin Inf. | 03-06-18 | 48hs | | 82.835,00 |
| Ch Dif Avalado | | GARA040500445 | NACION | 011 | 285 | Sin | Sin Inf. | 04-05-18 | 48hs | | 75.000,00 |
| Ch Dif Avalado | | GARA041000380 | MACRO | 285 | 869 | Sin | Sin Inf. | 04-10-17 | 48hs | | 3.805,00 |
| Ch Dif Avalado | | GARA050200598 | NACION | 011 | 188 | Sin | Sin Inf. | 05-02-18 | 48hs | | 50.000,00 |
| Ch Dif Avalado | | GARA050200599 | NACION | 011 | 227 | Sin | Sin Inf. | 05-02-18 | 48hs | | 41.403,29 |
| Ch Dif Avalado | | GARA050900601 | CORDOBA | 020 | 329 | Sin | Sin Inf. | 05-09-17 | 48hs | | 14.000,00 |
| Ch Dif Avalado | | GARA051200767 | LA PAMPA | 093 | 339 | Sin | Sin Inf. | 05-12-17 | 48hs | | 4.588,00 |
| Ch Dif Avalado | | GARA060400409 | NACION | 011 | 285 | Sin | Sin Inf. | 06-04-18 | 48hs | | 50.000,00 |
| Ch Dif Avalado | | GARA061000453 | MACRO | 285 | 733 | Sin | Sin Inf. | 06-10-17 | 48hs | | 29.988,10 |
| Ch Dif Avalado | 153894 | GARA070200408 | SUPERVIL. | 027 | 0 | Sin | Sin Inf. | 07-02-18 | 48hs | | 216.220,00 |
| Ch Dif Avalado | 153895 | GARA070300440 | SUPERVIL. | 027 | 0 | Sin | Sin Inf. | 07-03-18 | 48hs | | 216.220,00 |
| Ch Dif Avalado | 153897 | GARA070500439 | SUPERVIL. | 027 | 0 | Sin | Sin Inf. | 07-05-18 | 48hs | | 216.220,00 |
| Ch Dif Avalado | 153898 | GARA070600513 | SUPERVIL. | 027 | 0 | Sin | Sin Inf. | 07-06-18 | 48hs | | 216.220,00 |
| Ch Dif Avalado | | GARA070900483 | INDUSTR. | 322 | 1 | Sin | Sin Inf. | 07-09-17 | 48hs | | 105.700,00 |
| Ch Dif Avalado | | GARA070900484 | FRANCES | 017 | 462 | Sin | Sin Inf. | 07-09-17 | 48hs | | 199.024,32 |
| Ch Dif Avalado | 153889 | GARA070900485 | SUPERVIL. | 027 | 0 | Sin | Sin Inf. | 07-09-17 | 48hs | | 216.220,00 |
| Ch Dif Avalado | | GARA071100543 | GALICIA | 007 | 129 | Sin | Sin Inf. | 07-11-17 | 48hs | | 484.902,88 |
| Ch Dif Avalado | 153891 | GARA071100544 | SUPERVIL. | 027 | 0 | Sin | Sin Inf. | 07-11-17 | 48hs | | 216.220,00 |
| Ch Dif Avalado | 153892 | GARA071200545 | SUPERVIL. | 027 | 0 | Sin | Sin Inf. | 07-12-17 | 48hs | | 216.220,00 |
| Ch Dif Avalado | | GARA080100443 | NACION | 011 | 227 | Sin | Sin Inf. | 08-01-18 | 48hs | | 58.000,00 |
| Ch Dif Avalado | 153893 | GARA080100444 | SUPERVIL. | 027 | 0 | Sin | Sin Inf. | 08-01-18 | 48hs | | 216.220,00 |
| Ch Dif Avalado | | GARA080900474 | BAPRO | 014 | 32 | Sin | Sin Inf. | 08-09-17 | 48hs | | 9.207,00 |
| Ch Dif Avalado | | GARA081100485 | LA PAMPA | 093 | 339 | Sin | Sin Inf. | 08-11-17 | 48hs | | 4.588,00 |
| Ch Dif Avalado | | GARA081200407 | GALICIA | 007 | 76 | Sin | Sin Inf. | 08-12-17 | 48hs | | 70.299,14 |
| Ch Dif Avalado | 153896 | GARA090400401 | SUPERVIL. | 027 | 0 | Sin | Sin Inf. | 09-04-18 | 48hs | | 216.220,00 |
| Ch Dif Avalado | 153899 | GARA090700316 | SUPERVIL. | 027 | 0 | Sin | Sin Inf. | 09-07-18 | 48hs | | 216.220,44 |
| Ch Dif Avalado | 153890 | GARA091000440 | SUPERVIL. | 027 | 0 | Sin | Sin Inf. | 09-10-17 | 48hs | | 216.220,00 |
| Ch Dif Avalado | | GARA100901093 | BAPRO | 014 | 394 | Sin | Sin Inf. | 10-09-17 | 48hs | | 5.585,00 |
| Ch Dif Avalado | | GARA100901094 | MACRO | 285 | 734 | Sin | Sin Inf. | 10-09-17 | 48hs | | 11.100,00 |
| Ch Dif Avalado | | GARA101001145 | MACRO | 285 | 734 | Sin | Sin Inf. | 10-10-17 | 48hs | | 11.100,00 |
| Ch Dif Avalado | | GARA110500462 | NACION | 011 | 285 | Sin | Sin Inf. | 11-05-18 | 48hs | | 75.000,00 |
| Ch Dif Avalado | | GARA110900455 | MACRO | 285 | 351 | Sin | Sin Inf. | 11-09-17 | 48hs | | 10.326,50 |
| Ch Dif Avalado | | GARA121000612 | CREDICOOP | 191 | 144 | Sin | Sin Inf. | 12-10-17 | 48hs | | 25.000,00 |
| Ch Dif Avalado | | GARA130400468 | NACION | 011 | 285 | Sin | Sin Inf. | 13-04-18 | 48hs | | 50.000,00 |
| Ch Dif Avalado | | GARA131000549 | LA PAMPA | 093 | 339 | Sin | Sin Inf. | 13-10-17 | 48hs | | 16.000,00 |
| Ch Dif Avalado | | GARA131200465 | ICBC | 015 | 136 | Sin | Sin Inf. | 13-12-17 | 48hs | | 121.800,00 |
| Ch Dif Avalado | | GARA141000653 | NACION | 011 | 91 | Sin | Sin Inf. | 14-10-17 | 48hs | | 16.946,00 |
| Ch Dif Avalado | | GARA141000654 | NACION | 011 | 72 | Sin | Sin Inf. | 14-10-17 | 48hs | | 9.000,00 |
| Ch Dif Avalado | | GARA150101456 | FRANCES | 017 | 473 | Sin | Sin Inf. | 15-01-18 | 48hs | | 100.000,00 |
| Ch Dif Avalado | | GARA150101457 | FRANCES | 017 | 473 | Sin | Sin Inf. | 15-01-18 | 48hs | | 100.000,00 |
| Ch Dif Avalado | | GARA150101458 | FRANCES | 017 | 473 | Sin | Sin Inf. | 15-01-18 | 48hs | | 100.000,00 |
| Ch Dif Avalado | | GARA150101459 | FRANCES | 017 | 473 | Sin | Sin Inf. | 15-01-18 | 48hs | | 100.000,00 |
| Ch Dif Avalado | | GARA150101460 | FRANCES | 017 | 473 | Sin | Sin Inf. | 15-01-18 | 48hs | | 100.000,00 |
| Ch Dif Avalado | | GARA150101461 | FRANCES | 017 | 473 | Sin | Sin Inf. | 15-01-18 | 48hs | | 100.000,00 |
| Ch Dif Avalado | | GARA150101462 | FRANCES | 017 | 473 | Sin | Sin Inf. | 15-01-18 | 48hs | | 100.000,00 |
| Ch Dif Avalado | | GARA150901279 | FRANCES | 017 | 82 | Sin | Sin Inf. | 15-09-17 | 48hs | | 9.700,00 |
| Ch Dif Avalado | | GARA150901280 | BAPRO | 014 | 32 | Sin | Sin Inf. | 15-09-17 | 48hs | | 9.206,00 |
| Ch Dif Avalado | | GARA150901281 | MACRO | 285 | 734 | Sin | Sin Inf. | 15-09-17 | 48hs | | 5.336,00 |
| Ch Dif Avalado | | GARA150901282 | ICBC | 015 | 24 | Sin | Sin Inf. | 15-09-17 | 48hs | | 25.000,00 |
| Ch Dif Avalado | | GARA151001398 | MACRO | 285 | 869 | Sin | Sin Inf. | 15-10-17 | 48hs | | 3.805,00 |
| Ch Dif Avalado | | GARA160100601 | FRANCES | 017 | 473 | Sin | Sin Inf. | 16-01-18 | 48hs | | 144.461,31 |
| Ch Dif Avalado | | GARA170700610 | INDUSTR. | 322 | 1 | Sin | Sin Inf. | 17-07-18 | 48hs | | 200.000,00 |
| Ch Dif Avalado | | GARA170800560 | FRANCES | 017 | 462 | Sin | Sin Inf. | 17-08-17 | 48hs | | 197.000,00 |
| Ch Dif Avalado | | GARA170900577 | CREDICOOP | 191 | 5 | Sin | Sin Inf. | 17-09-17 | 48hs | | 31.494,00 |
| Ch Dif Avalado | | GARA180100663 | NACION | 011 | 227 | Sin | Sin Inf. | 18-01-18 | 48hs | | 58.000,00 |
| Ch Dif Avalado | | GARA180500586 | NACION | 011 | 285 | Sin | Sin Inf. | 18-05-18 | 48hs | | 75.000,00 |
| Ch Dif Avalado | | GARA190100497 | NACION | 011 | 227 | Sin | Sin Inf. | 19-01-18 | 48hs | | 58.000,00 |
| Ch Dif Avalado | | GARA190600585 | INDUSTR. | 322 | 1 | Sin | Sin Inf. | 19-06-18 | 48hs | | 200.000,00 |
| Ch Dif Avalado | | GARA191000573 | MACRO | 285 | 300 | Sin | Sin Inf. | 19-10-17 | 48hs | | 15.000,00 |
| Ch Dif Avalado | | GARA200101362 | NACION | 011 | 188 | Sin | Sin Inf. | 20-01-18 | 48hs | | 50.000,00 |
| Ch Dif Avalado | | GARA200201243 | FRANCES | 017 | 473 | Sin | Sin Inf. | 20-02-18 | 48hs | | 89.899,62 |
| Ch Dif Avalado | 153863 | GARA200201244 | GALICIA | 007 | 0 | Sin | Sin Inf. | 20-02-18 | 48hs | | 85.457,73 |
| Ch Dif Avalado | 153864 | GARA200201245 | GALICIA | 007 | 0 | Sin | Sin Inf. | 20-02-18 | 48hs | | 85.457,74 |
| Ch Dif Avalado | | GARA200401268 | NACION | 011 | 285 | Sin | Sin Inf. | 20-04-18 | 48hs | | 50.000,00 |
| Ch Dif Avalado | | GARA200901192 | MACRO | 285 | 722 | Sin | Sin Inf. | 20-09-17 | 48hs | | 32.987,49 |
| Ch Dif Avalado | | GARA200901193 | HSBC | 150 | 48 | Sin | Sin Inf. | 20-09-17 | 48hs | | 40.000,00 |
| Ch Dif Avalado | | GARA200901194 | BAPRO | 014 | 407 | Sin | Sin Inf. | 20-09-17 | 48hs | | 8.876,70 |
| Ch Dif Avalado | | GARA200901195 | GALICIA | 007 | 16 | Sin | Sin Inf. | 20-09-17 | 48hs | | 10.000,00 |
| Ch Dif Avalado | | GARA200901196 | BAPRO | 014 | 429 | Sin | Sin Inf. | 20-09-17 | 48hs | | 10.173,00 |
| Ch Dif Avalado | | GARA201001235 | GALICIA | 007 | 20 | Sin | Sin Inf. | 20-10-17 | 48hs | | 32.398,04 |
| Ch Dif Avalado | | GARA210800549 | MACRO | 285 | 351 | Sin | Sin Inf. | 21-08-17 | 48hs | | 10.326,50 |
| Ch Dif Avalado | | GARA210800550 | INDUSTR. | 322 | 1 | Sin | Sin Inf. | 21-08-17 | 48hs | | 120.613,00 |
| Ch Dif Avalado | | GARA210900560 | SANTANDER | 072 | 149 | Sin | Sin Inf. | 21-09-17 | 48hs | | 9.729,40 |
| Ch Dif Avalado | | GARA210900561 | CREDICOOP | 191 | 144 | Sin | Sin Inf. | 21-09-17 | 48hs | | 35.000,00 |
| Ch Dif Avalado | | GARA210900562 | BAPRO | 014 | 347 | Sin | Sin Inf. | 21-09-17 | 48hs | | 5.535,00 |
| Ch Dif Avalado | | GARA211100633 | ICBC | 015 | 136 | Sin | Sin Inf. | 21-11-17 | 48hs | | 110.100,00 |
| Ch Dif Avalado | | GARA220100600 | NACION | 011 | 227 | Sin | Sin Inf. | 22-01-18 | 48hs | | 58.000,00 |
| Ch Dif Avalado | | GARA220300593 | FRANCES | 017 | 473 | Sin | Sin Inf. | 22-03-18 | 48hs | | 60.000,00 |
| Ch Dif Avalado | | GARA220300594 | FRANCES | 017 | 473 | Sin | Sin Inf. | 22-03-18 | 48hs | | 60.000,00 |
| Ch Dif Avalado | | GARA220300595 | FRANCES | 017 | 473 | Sin | Sin Inf. | 22-03-18 | 48hs | | 60.000,00 |
| Ch Dif Avalado | | GARA220300596 | FRANCES | 017 | 473 | Sin | Sin Inf. | 22-03-18 | 48hs | | 90.990,65 |
| Ch Dif Avalado | | GARA220900587 | NACION | 011 | 72 | Sin | Sin Inf. | 22-09-17 | 48hs | | 9.000,00 |
| Ch Dif Avalado | | GARA220900588 | CREDICOOP | 191 | 55 | Sin | Sin Inf. | 22-09-17 | 48hs | | 6.133,34 |



Bolsa de Comercio de Rosario

Entidad Calificada autorizada por Resol. N° 17.500 de C.N.V.

| Cheques Autorizados para Listar - Sección II: de pago diferido patrocinados y avalados | | | | | | | | | | Ingresados 11/08/2017 | | Fuente: MAV | |
|--|--------|---------------|-----------|------|--------------|-------|----------|----------|----------|-----------------------|--------|-------------|--------------|
| Segmento | ID | Nro Cheque | Banco | Cod. | Sucursal | Plaza | Emisión | Vto | Acredit. | mon. | Moneto | | |
| Ch Dif Avalado | | GARA24000561 | NACION | 011 | 227 | Sin | Sin Inf. | 23-01-18 | 48hs | | \$ | \$ | 40.000,00 |
| Ch Dif Avalado | | GARA230200527 | NACION | 011 | 245 | Sin | Sin Inf. | 23-02-18 | 48hs | | \$ | \$ | 113.857,51 |
| Ch Dif Avalado | | GARA230300562 | NACION | 011 | 245 | Sin | Sin Inf. | 23-03-18 | 48hs | | \$ | \$ | 113.857,51 |
| Ch Dif Avalado | | GARA230400552 | NACION | 011 | 245 | Sin | Sin Inf. | 23-04-18 | 48hs | | \$ | \$ | 113.857,51 |
| Ch Dif Avalado | | GARA230500699 | NACION | 011 | 245 | Sin | Sin Inf. | 23-05-18 | 48hs | | \$ | \$ | 113.857,51 |
| Ch Dif Avalado | | GARA230600661 | NACION | 011 | 245 | Sin | Sin Inf. | 23-06-18 | 48hs | | \$ | \$ | 113.857,51 |
| Ch Dif Avalado | | GARA230700590 | NACION | 011 | 523 | Sin | Sin Inf. | 23-07-18 | 48hs | | \$ | \$ | 15.246,00 |
| Ch Dif Avalado | | GARA230900578 | CREDICOOP | 191 | 144 | Sin | Sin Inf. | 23-09-17 | 48hs | | \$ | \$ | 5.984,28 |
| Ch Dif Avalado | | GARA231200662 | ICBC | 015 | 136 | Sin | Sin Inf. | 23-12-17 | 48hs | | \$ | \$ | 109.600,00 |
| Ch Dif Avalado | | GARA240100500 | NACION | 011 | 227 | Sin | Sin Inf. | 24-01-18 | 48hs | | \$ | \$ | 40.000,00 |
| Ch Dif Avalado | | GARA240800627 | INDUSTR. | 322 | 1 | Sin | Sin Inf. | 24-08-17 | 48hs | | \$ | \$ | 32.610,00 |
| Ch Dif Avalado | | GARA240800628 | FRANCES | 017 | 462 | Sin | Sin Inf. | 24-08-17 | 48hs | | \$ | \$ | 197.000,00 |
| Ch Dif Avalado | | GARA241200529 | SANTANDER | 072 | 469 | Sin | Sin Inf. | 24-12-17 | 48hs | | \$ | \$ | 26.000,00 |
| Ch Dif Avalado | | GARA260100560 | NACION | 011 | 227 | Sin | Sin Inf. | 26-01-18 | 48hs | | \$ | \$ | 40.000,00 |
| Ch Dif Avalado | | GARA260100561 | BAPRO | 014 | 59 | Sin | Sin Inf. | 26-01-18 | 48hs | | \$ | \$ | 440.000,00 |
| Ch Dif Avalado | | GARA270400598 | NACION | 011 | 285 | Sin | Sin Inf. | 27-04-18 | 48hs | | \$ | \$ | 50.000,00 |
| Ch Dif Avalado | | GARA271200574 | SANTANDER | 072 | 469 | Sin | Sin Inf. | 27-12-17 | 48hs | | \$ | \$ | 26.000,00 |
| Ch Dif Avalado | | GARA280100703 | NACION | 011 | 227 | Sin | Sin Inf. | 28-01-18 | 48hs | | \$ | \$ | 40.000,00 |
| Ch Dif Avalado | | GARA280500707 | NACION | 011 | 285 | Sin | Sin Inf. | 28-05-18 | 48hs | | \$ | \$ | 75.000,00 |
| Ch Dif Avalado | | GARA280800743 | INDUSTR. | 322 | 1 | Sin | Sin Inf. | 28-08-17 | 48hs | | \$ | \$ | 20.900,00 |
| Ch Dif Avalado | | GARA280900689 | BAPRO | 014 | 60 | Sin | Sin Inf. | 28-09-17 | 48hs | | \$ | \$ | 7.374,00 |
| Ch Dif Avalado | | GARA290100550 | BAPRO | 014 | 59 | Sin | Sin Inf. | 29-01-18 | 48hs | | \$ | \$ | 440.000,00 |
| Ch Dif Avalado | | GARA300101514 | NACION | 011 | 227 | Sin | Sin Inf. | 30-01-18 | 48hs | | \$ | \$ | 34.300,00 |
| Ch Dif Avalado | | GARA301001555 | GALICIA | 003 | 140 | Sin | Sin Inf. | 30-10-17 | 48hs | | \$ | \$ | 135.761,55 |
| Ch Dif Avalado | | GARA301102760 | NACION | 011 | 378 | Sin | Sin Inf. | 30-11-17 | 48hs | | \$ | \$ | 9.000,00 |
| Ch Dif Avalado | | GARA310101585 | BAPRO | 014 | 59 | Sin | Sin Inf. | 31-01-18 | 48hs | | \$ | \$ | 435.384,40 |
| Ch Dif Avalado | 153862 | GARA310501737 | CREDICOOP | 191 | 0 | Sin | Sin Inf. | 31-05-18 | 48hs | | \$ | \$ | 219.687,60 |
| Ch Dif Avalado | | GARA310801508 | INDUSTR. | 322 | 1 | Sin | Sin Inf. | 31-08-17 | 48hs | | \$ | \$ | 93.289,00 |
| Ch Dif Avalado | | GARA311001346 | MACRO | 285 | 874 | Sin | Sin Inf. | 31-10-17 | 48hs | | \$ | \$ | 5.000,00 |
| Ch Dif Avalado | | GARA311001347 | MACRO | 285 | 869 | Sin | Sin Inf. | 31-10-17 | 48hs | | \$ | \$ | 5.780,00 |
| Ch Dif Avalado | | GAVA060100090 | BAPRO | 014 | Bolivar | Sin | Sin Inf. | 06-01-18 | 48hs | | \$ | \$ | 60.000,00 |
| Ch Dif Avalado | | GAVA061000085 | BAPRO | 014 | Bolivar | Sin | Sin Inf. | 06-10-17 | 48hs | | \$ | \$ | 60.000,00 |
| Ch Dif Avalado | | GAVA061100082 | BAPRO | 014 | Bolivar | Sin | Sin Inf. | 06-11-17 | 48hs | | \$ | \$ | 60.000,00 |
| Ch Dif Avalado | | GAVA061200099 | BAPRO | 014 | Bolivar | Sin | Sin Inf. | 06-12-17 | 48hs | | \$ | \$ | 60.000,00 |
| Ch Dif Avalado | 153881 | GAVA070000076 | MACRO | 285 | 874 | Sin | Sin Inf. | 07-03-18 | 48hs | | \$ | \$ | 115.000,00 |
| Ch Dif Avalado | | GAVA071000073 | FRANCES | 017 | La Banda | Sin | Sin Inf. | 07-10-17 | 48hs | | \$ | \$ | 41.595,00 |
| Ch Dif Avalado | | GAVA071000074 | SANTANDER | 072 | Florida | Sin | Sin Inf. | 07-10-17 | 48hs | | \$ | \$ | 21.250,00 |
| Ch Dif Avalado | | GAVA071100113 | FRANCES | 017 | La Banda | Sin | Sin Inf. | 07-11-17 | 48hs | | \$ | \$ | 42.295,00 |
| Ch Dif Avalado | | GAVA071100114 | SANTANDER | 072 | Florida | Sin | Sin Inf. | 07-11-17 | 48hs | | \$ | \$ | 22.525,00 |
| Ch Dif Avalado | | GAVA071200109 | FRANCES | 017 | La Banda | Sin | Sin Inf. | 07-12-17 | 48hs | | \$ | \$ | 25.000,00 |
| Ch Dif Avalado | | GAVA080300070 | CREDICOOP | 191 | Avellaneda | Sin | Sin Inf. | 08-03-18 | 48hs | | \$ | \$ | 50.000,00 |
| Ch Dif Avalado | | GAVA091200083 | SANTANDER | 072 | Florida | Sin | Sin Inf. | 09-12-17 | 48hs | | \$ | \$ | 23.162,50 |
| Ch Dif Avalado | | GAVA100100200 | CREDICOOP | 191 | Avellaneda | Sin | Sin Inf. | 10-01-18 | 48hs | | \$ | \$ | 50.000,00 |
| Ch Dif Avalado | | GAVA101000178 | NACION | 011 | Eduardo Cast | Sin | Sin Inf. | 10-10-17 | 48hs | | \$ | \$ | 312.000,00 |
| Ch Dif Avalado | | GAVA110100089 | LA PAMPA | 093 | Gral. Pico | Sin | Sin Inf. | 11-01-18 | 48hs | | \$ | \$ | 78.000,00 |
| Ch Dif Avalado | | GAVA110200076 | LA PAMPA | 093 | Gral. Pico | Sin | Sin Inf. | 11-02-18 | 48hs | | \$ | \$ | 78.000,00 |
| Ch Dif Avalado | | GAVA110300087 | LA PAMPA | 093 | Gral. Pico | Sin | Sin Inf. | 11-03-18 | 48hs | | \$ | \$ | 78.000,00 |
| Ch Dif Avalado | | GAVA110400078 | LA PAMPA | 093 | Gral. Pico | Sin | Sin Inf. | 11-04-18 | 48hs | | \$ | \$ | 78.000,00 |
| Ch Dif Avalado | | GAVA110500083 | LA PAMPA | 093 | Gral. Pico | Sin | Sin Inf. | 11-05-18 | 48hs | | \$ | \$ | 78.000,00 |
| Ch Dif Avalado | | GAVA120900096 | INDUSTR. | 322 | Casa Central | Sin | Sin Inf. | 12-09-17 | 48hs | | \$ | \$ | 78.000,00 |
| Ch Dif Avalado | | GAVA121000081 | ICBC | 015 | Posadas | Sin | Sin Inf. | 12-10-17 | 48hs | | \$ | \$ | 3.700,00 |
| Ch Dif Avalado | | GAVA121000082 | INDUSTR. | 322 | Casa Central | Sin | Sin Inf. | 12-10-17 | 48hs | | \$ | \$ | 78.000,00 |
| Ch Dif Avalado | | GAVA121100107 | INDUSTR. | 322 | Casa Central | Sin | Sin Inf. | 12-11-17 | 48hs | | \$ | \$ | 78.000,00 |
| Ch Dif Avalado | | GAVA121200131 | INDUSTR. | 322 | Casa Central | Sin | Sin Inf. | 12-12-17 | 48hs | | \$ | \$ | 78.000,00 |
| Ch Dif Avalado | | GAVA121200132 | LA PAMPA | 093 | Macachin | Sin | Sin Inf. | 12-12-17 | 48hs | | \$ | \$ | 26.700,00 |
| Ch Dif Avalado | | GAVA151200274 | MACRO | 285 | Alvear | Sin | Sin Inf. | 15-12-17 | 48hs | | \$ | \$ | 1.000.000,00 |
| Ch Dif Avalado | | GAVA181000192 | NACION | 011 | Chacabuco | Sin | Sin Inf. | 18-10-17 | 48hs | | \$ | \$ | 42.790,70 |
| Ch Dif Avalado | | GAVA191000100 | ICBC | 015 | Posadas | Sin | Sin Inf. | 19-10-17 | 48hs | | \$ | \$ | 3.700,00 |
| Ch Dif Avalado | | GAVA200400225 | LA PAMPA | 093 | Int. Alvear | Sin | Sin Inf. | 20-04-18 | 48hs | | \$ | \$ | 117.400,00 |
| Ch Dif Avalado | | GAVA241000092 | ICBC | 015 | Posadas | Sin | Sin Inf. | 24-10-17 | 48hs | | \$ | \$ | 3.700,00 |
| Ch Dif Avalado | | GAVA280200404 | GALICIA | 007 | El Dorado | Sin | Sin Inf. | 28-02-18 | 48hs | | \$ | \$ | 80.333,33 |
| Ch Dif Avalado | | GAVA280200408 | LA PAMPA | 093 | Macachin | Sin | Sin Inf. | 28-02-18 | 48hs | | \$ | \$ | 40.000,00 |
| Ch Dif Avalado | | GAVA281000114 | FRANCES | 017 | Jujuy | Sin | Sin Inf. | 28-10-17 | 48hs | | \$ | \$ | 12.500,00 |
| Ch Dif Avalado | | GAVA300100329 | LA PAMPA | 093 | Macachin | Sin | Sin Inf. | 30-01-18 | 48hs | | \$ | \$ | 40.000,00 |
| Ch Dif Avalado | | GAVA310100294 | GALICIA | 007 | El Dorado | Sin | Sin Inf. | 31-01-18 | 48hs | | \$ | \$ | 80.333,33 |
| Ch Dif Avalado | | GAVA310300229 | GALICIA | 007 | El Dorado | Sin | Sin Inf. | 31-03-18 | 48hs | | \$ | \$ | 80.333,33 |
| Ch Dif Avalado | | GAVA311000181 | ICBC | 015 | Posadas | Sin | Sin Inf. | 31-10-17 | 48hs | | \$ | \$ | 3.756,91 |
| Ch Dif Avalado | | INGA030800069 | CREDICOOP | 191 | Altos Del Ta | Sin | Sin Inf. | 03-08-18 | 48hs | | \$ | \$ | 100.000,00 |
| Ch Dif Avalado | | INGA030800070 | SANTANDER | 072 | Bolivar | Sin | Sin Inf. | 03-08-18 | 48hs | | \$ | \$ | 180.000,00 |
| Ch Dif Avalado | | INGA051200122 | ITAU | 259 | Parana | Sin | Sin Inf. | 05-12-17 | 48hs | | \$ | \$ | 50.000,00 |
| Ch Dif Avalado | | INGA060700085 | CREDICOOP | 191 | Altos Del Ta | Sin | Sin Inf. | 06-07-18 | 48hs | | \$ | \$ | 100.000,00 |
| Ch Dif Avalado | | INGA060800060 | BAPRO | 014 | Vicente Lope | Sin | Sin Inf. | 06-08-18 | 48hs | | \$ | \$ | 428.600,00 |
| Ch Dif Avalado | | INGA061100072 | ITAU | 259 | Parana | Sin | Sin Inf. | 06-11-17 | 48hs | | \$ | \$ | 50.000,00 |
| Ch Dif Avalado | | INGA070500086 | SANTANDER | 072 | Bolivar | Sin | Sin Inf. | 07-05-18 | 48hs | | \$ | \$ | 180.000,00 |
| Ch Dif Avalado | | INGA070700067 | PATAGONIA | 034 | Microcentro | Sin | Sin Inf. | 07-07-18 | 48hs | | \$ | \$ | 400.000,00 |
| Ch Dif Avalado | | INGA091100078 | ITAU | 259 | Parana | Sin | Sin Inf. | 09-11-17 | 48hs | | \$ | \$ | 50.000,00 |
| Ch Dif Avalado | | INGA091100079 | COMAFI | 299 | San Isidro | Sin | Sin Inf. | 09-11-17 | 48hs | | \$ | \$ | 170.000,00 |
| Ch Dif Avalado | | INGA100100151 | LA PAMPA | 093 | Bahia Blanca | Sin | Sin Inf. | 10-01-18 | 48hs | | \$ | \$ | 107.018,00 |
| Ch Dif Avalado | | INGA100600184 | GALICIA | 007 | Plaza Jurame | Sin | Sin Inf. | 10-06-18 | 48hs | | \$ | \$ | 200.000,00 |
| Ch Dif Avalado | | INGA100700185 | GALICIA | 007 | Plaza Jurame | Sin | Sin Inf. | 10-07-18 | 48hs | | \$ | \$ | 200.000,00 |
| Ch Dif Avalado | | INGA100900175 | LA PAMPA | 093 | Bahia Blanca | Sin | Sin Inf. | 10-09-17 | 48hs | | \$ | \$ | 106.000,00 |
| Ch Dif Avalado | | INGA101000186 | LA PAMPA | 093 | Bahia Blanca | Sin | Sin Inf. | 10-10-17 | 48hs | | \$ | \$ | 106.000,00 |
| Ch Dif Avalado | | INGA101000187 | HIPOTEC. | 044 | San Miquel | Sin | Sin Inf. | 10-10-17 | 48hs | | \$ | \$ | 300.000,00 |
| Ch Dif Avalado | | INGA101100195 | LA PAMPA | 093 | Bahia Blanca | Sin | Sin Inf. | 10-11-17 | 48hs | | \$ | \$ | 106.000,00 |
| Ch Dif Avalado | | INGA101100196 | HIPOTEC. | 044 | San Miquel | Sin | Sin Inf. | 10-11-17 | 48hs | | \$ | \$ | 300.000,00 |
| Ch Dif Avalado | | INGA101200180 | LA PAMPA | 093 | Bahia Blanca | Sin | Sin Inf. | 10-12-17 | 48hs | | \$ | \$ | 106.000,00 |
| Ch Dif Avalado | | INGA101200181 | HIPOTEC. | 044 | San Miquel | Sin | Sin Inf. | 10-12-17 | 48hs | | \$ | \$ | 300.000,00 |
| Ch Dif Avalado | | INGA111200076 | ITAU | 259 | Parana | Sin | Sin Inf. | 11-12-17 | 48hs | | \$ | \$ | 50.000,00 |
| Ch Dif Avalado | | INGA111200077 | COMAFI | 299 | San Isidro | Sin | Sin Inf. | 11-12-17 | 48hs | | \$ | \$ | 170.000,00 |
| Ch Dif Avalado | | INGA120900122 | CORDOBA | 020 | Nueva Cordob | Sin | Sin Inf. | 12-09-17 | 48hs | | \$ | \$ | 50.000,00 |
| Ch Dif Avalado | | INGA130700093 | CREDICOOP | 191 | Altos Del Ta | Sin | Sin Inf. | 13-07-18 | 48hs | | \$ | \$ | 100.000,00 |
| Ch Dif Avalado | | INGA130700094 | CREDICOOP | 191 | Altos Del Ta | Sin | Sin Inf. | 13-07-18 | 48hs | | \$ | \$ | 100.000,00 |
| Ch Dif Avalado | | INGA141200115 | ITAU | 259 | San Isidro | Sin | Sin Inf. | 14-12-17 | 48hs | | \$ | \$ | 300.000,00 |
| Ch Dif Avalado | | INGA150300230 | SANTANDER | 072 | Plaza Vicent | Sin | Sin Inf. | 15-03-18 | 48hs | | \$ | \$ | 126.000,00 |
| Ch Dif Avalado | | INGA150600226 | SANTANDER | 072 | Barrio River | Sin | Sin Inf. | 15-06-18 | 48hs | | \$ | \$ | 100.000,00 |
| Ch Dif Avalado | | INGA150700214 | SANTANDER | 072 | Barrio River | Sin | Sin Inf. | 15-07-18 | 48hs | | \$ | \$ | 100.000,00 |
| Ch Dif Avalado | | INGA151200237 | BERSA | 386 | Corrales | Sin | Sin Inf. | 15-12-17 | 48hs | | \$ | \$ | 500.000,00 |
| Ch Dif Avalado | | INGA160500123 | SANTANDER | 072 | Bolivar | Sin | Sin Inf. | 16-05-18 | 48hs | | \$ | \$ | 180.000,00 |
| Ch Dif Avalado | | INGA171200094 | HIPOTEC. | 044 | San Miquel | Sin | Sin Inf. | 17-12-17 | 48hs | | \$ | \$ | 300.000,00 |
| Ch Dif Avalado | | INGA181200085 | ITAU | 259 | San Isidro | Sin | Sin Inf. | 18-12-17 | 48hs | | \$ | \$ | 190.000,00 |
| Ch Dif Avalado | | INGA181200086 | BERSA | 386 | Corrales | Sin | Sin Inf. | 18-12-17 | 48hs | | \$ | \$ | |

Bolsa de Comercio de Rosario

Entidad Calificada autorizada por Resol. N° 17.500 de C.N.V.



| Cheques Autorizados para Listar - Sección II: de pago diferido patrocinados y avalados | | | | | | | | Ingresados | 11/08/2017 | Fuente: MAV | |
|--|--------|---------------|-----------|------|--------------|-------|----------|------------|------------|-------------|--------------|
| Segmento | ID | Nro Cheque | Banco | Cod. | Sucursal | Plaza | Emisión | Vto | Acredit. | mon. | Monto |
| Ch Dif Avalado | | INGA20100205 | HIPOTEC. | 044 | San Miguel | Sin | Sin Inf. | 20-10-17 | 48hs | \$ | 300.000,00 |
| Ch Dif Avalado | | INGA201100201 | HIPOTEC. | 044 | San Miguel | Sin | Sin Inf. | 20-11-17 | 48hs | \$ | 300.000,00 |
| Ch Dif Avalado | | INGA201100202 | ITAU | 259 | Parana | Sin | Sin Inf. | 20-11-17 | 48hs | \$ | 50.000,00 |
| Ch Dif Avalado | | INGA201200169 | BERSA | 386 | Corrales | Sin | Sin Inf. | 20-12-17 | 48hs | \$ | 500.000,00 |
| Ch Dif Avalado | | INGA210500079 | SANTANDER | 072 | Bolivar | Sin | Sin Inf. | 21-05-18 | 48hs | \$ | 180.000,00 |
| Ch Dif Avalado | | INGA221200111 | BERSA | 386 | Corrales | Sin | Sin Inf. | 22-12-17 | 48hs | \$ | 500.000,00 |
| Ch Dif Avalado | | INGA231100101 | ITAU | 259 | Parana | Sin | Sin Inf. | 23-11-17 | 48hs | \$ | 50.000,00 |
| Ch Dif Avalado | | INGA241200072 | HIPOTEC. | 044 | San Miguel | Sin | Sin Inf. | 24-12-17 | 48hs | \$ | 300.000,00 |
| Ch Dif Avalado | | INGA250700123 | SANTANDER | 072 | Bolivar | Sin | Sin Inf. | 25-07-18 | 48hs | \$ | 180.000,00 |
| Ch Dif Avalado | | INGA250900169 | CREDICOOP | 191 | Pompeya | Sin | Sin Inf. | 25-09-17 | 48hs | \$ | 41.524,62 |
| Ch Dif Avalado | | INGA261200133 | BERSA | 386 | Corrales | Sin | Sin Inf. | 26-12-17 | 48hs | \$ | 400.000,00 |
| Ch Dif Avalado | | INGA270700083 | CREDICOOP | 191 | Altos Del Ta | Sin | Sin Inf. | 27-07-18 | 48hs | \$ | 100.000,00 |
| Ch Dif Avalado | | INGA270700084 | CREDICOOP | 191 | Altos Del Ta | Sin | Sin Inf. | 27-07-18 | 48hs | \$ | 100.000,00 |
| Ch Dif Avalado | | INGA270700085 | SANTANDER | 072 | Oran | Sin | Sin Inf. | 27-07-18 | 48hs | \$ | 350.000,00 |
| Ch Dif Avalado | | INGA271200093 | GALICIA | 007 | Quilmes | Sin | Sin Inf. | 27-12-17 | 48hs | \$ | 1.000.000,00 |
| Ch Dif Avalado | | INGA281200126 | BERSA | 386 | Corrales | Sin | Sin Inf. | 28-12-17 | 48hs | \$ | 400.000,00 |
| Ch Dif Avalado | | INGA290600079 | CREDICOOP | 191 | Altos Del Ta | Sin | Sin Inf. | 29-06-18 | 48hs | \$ | 100.000,00 |
| Ch Dif Avalado | | INGA290600080 | SANTANDER | 072 | Bolivar | Sin | Sin Inf. | 29-06-18 | 48hs | \$ | 180.000,00 |
| Ch Dif Avalado | | INGA300700166 | GALICIA | 007 | Belgrano R | Sin | Sin Inf. | 30-07-18 | 48hs | \$ | 100.000,00 |
| Ch Dif Avalado | | INGA300900298 | PATAGONIA | 034 | Ramos Mejia | Sin | Sin Inf. | 30-09-17 | 48hs | \$ | 32.886,13 |
| Ch Dif Avalado | | INGA301000162 | HIPOTEC. | 044 | San Miguel | Sin | Sin Inf. | 30-10-17 | 48hs | \$ | 300.000,00 |
| Ch Dif Avalado | | INGA301100326 | HIPOTEC. | 044 | San Miguel | Sin | Sin Inf. | 30-11-17 | 48hs | \$ | 300.000,00 |
| Ch Dif Avalado | | INGA301100327 | ITAU | 259 | Parana | Sin | Sin Inf. | 30-11-17 | 48hs | \$ | 50.000,00 |
| Ch Dif Avalado | | INGA301200179 | GALICIA | 007 | Retiro | Sin | Sin Inf. | 30-12-17 | 48hs | \$ | 520.000,00 |
| Ch Dif Avalado | | INGA310700159 | SANTANDER | 072 | Bolivar | Sin | Sin Inf. | 31-07-18 | 48hs | \$ | 180.000,00 |
| Ch Dif Avalado | | INGA311200143 | HIPOTEC. | 044 | San Miguel | Sin | Sin Inf. | 31-12-17 | 48hs | \$ | 300.000,00 |
| Ch Dif Avalado | | LGR0091000023 | SUPERVIL. | 027 | Rio Cuarto | Sin | Sin Inf. | 09-10-17 | 48hs | \$ | 210.000,00 |
| Ch Dif Avalado | | LGR0150100139 | CREDICOOP | 191 | C. Casares | Sin | Sin Inf. | 15-01-18 | 48hs | \$ | 49.000,00 |
| Ch Dif Avalado | | LGR0301000111 | CREDICOOP | 191 | C. Casares | Sin | Sin Inf. | 30-10-17 | 48hs | \$ | 46.000,00 |
| Ch Dif Avalado | | POTE021200006 | BAPRO | 014 | 000000000432 | Sin | Sin Inf. | 02-12-17 | 48hs | \$ | 62.000,00 |
| Ch Dif Avalado | | POTE060400002 | FRANCES | 017 | 000000000469 | Sin | Sin Inf. | 06-04-18 | 48hs | \$ | 125.000,00 |
| Ch Dif Avalado | | POTE110900011 | GALICIA | 007 | 000000000267 | Sin | Sin Inf. | 11-09-17 | 48hs | \$ | 250.000,00 |
| Ch Dif Avalado | | POTE130400003 | GALICIA | 007 | 000000000325 | Sin | Sin Inf. | 13-04-18 | 48hs | \$ | 50.000,00 |
| Ch Dif Avalado | | POTE290600006 | NACION | 01 | 000000000305 | Sin | Sin Inf. | 29-06-18 | 48hs | \$ | 63.500,00 |
| Ch Dif Avalado | | PYVL040400005 | PATAGONIA | 034 | Microcentro | Sin | Sin Inf. | 04-04-18 | 48hs | \$ | 49.000,00 |
| Ch Dif Avalado | | PYVL040500008 | BAPRO | 014 | Gral Pacheco | Sin | Sin Inf. | 04-05-18 | 48hs | \$ | 85.000,00 |
| Ch Dif Avalado | | PYVL060400010 | BAPRO | 014 | Gral Pacheco | Sin | Sin Inf. | 06-04-18 | 48hs | \$ | 85.000,00 |
| Ch Dif Avalado | | PYVL061000014 | SANTANDER | 072 | Casa Central | Sin | Sin Inf. | 06-10-17 | 48hs | \$ | 81.939,06 |
| Ch Dif Avalado | | PYVL110500012 | SUPERVIL. | 027 | Buenos Aires | Sin | Sin Inf. | 11-05-18 | 48hs | \$ | 85.000,00 |
| Ch Dif Avalado | | PYVL130400013 | SUPERVIL. | 027 | Buenos Aires | Sin | Sin Inf. | 13-04-18 | 48hs | \$ | 85.000,00 |
| Ch Dif Avalado | | PYVL151100021 | BAPRO | 014 | Piëvoro | Sin | Sin Inf. | 15-11-17 | 48hs | \$ | 54.740,00 |
| Ch Dif Avalado | | PYVL151200013 | BAPRO | 014 | Piëvoro | Sin | Sin Inf. | 15-12-17 | 48hs | \$ | 54.740,00 |
| Ch Dif Avalado | | PYVL160400007 | PATAGONIA | 034 | Microcentro | Sin | Sin Inf. | 16-04-18 | 48hs | \$ | 400.000,00 |
| Ch Dif Avalado | | PYVL160400008 | CREDICOOP | 191 | Centro | Sin | Sin Inf. | 16-04-18 | 48hs | \$ | 300.000,00 |
| Ch Dif Avalado | | PYVL181200009 | GALICIA | 007 | Quilmes | Sin | Sin Inf. | 18-12-17 | 48hs | \$ | 215.000,00 |
| Ch Dif Avalado | | PYVL190001005 | SANTANDER | 072 | Lanus Este | Sin | Sin Inf. | 19-09-17 | 48hs | \$ | 58.000,00 |
| Ch Dif Avalado | | PYVL200400017 | C.BS.AS | 029 | San Isidro | Sin | Sin Inf. | 20-04-18 | 48hs | \$ | 85.000,00 |
| Ch Dif Avalado | | PYVL240400011 | CREDICOOP | 191 | Centro | Sin | Sin Inf. | 24-04-18 | 48hs | \$ | 300.000,00 |
| Ch Dif Avalado | | PYVL261200009 | SANTANDER | 072 | Quilmes-Alem | Sin | Sin Inf. | 26-12-17 | 48hs | \$ | 350.000,00 |
| Ch Dif Avalado | | PYVL270400015 | CREDICOOP | 191 | El Talar | Sin | Sin Inf. | 27-04-18 | 48hs | \$ | 85.000,00 |
| Ch Dif Avalado | | PYVL270900011 | SANTANDER | 072 | Lanus Este | Sin | Sin Inf. | 27-09-17 | 48hs | \$ | 58.218,69 |
| Ch Dif Avalado | | PYVL280400012 | PATAGONIA | 034 | Microcentro | Sin | Sin Inf. | 28-04-18 | 48hs | \$ | 400.000,00 |
| Ch Dif Avalado | | PYVL300300017 | CREDICOOP | 191 | El Talar | Sin | Sin Inf. | 30-03-18 | 48hs | \$ | 85.000,00 |
| Ch Dif Avalado | | PYVL300900014 | SANTANDER | 072 | Lanus | Sin | Sin Inf. | 30-09-17 | 48hs | \$ | 100.000,00 |
| Ch Dif Avalado | | SGRC010200045 | GALICIA | 007 | 049 | Sin | Sin Inf. | 01-02-18 | 48hs | \$ | 100.000,00 |
| Ch Dif Avalado | | SGRC011100046 | HSBC | 150 | 633 | Sin | Sin Inf. | 01-11-17 | 48hs | \$ | 50.000,00 |
| Ch Dif Avalado | | SGRC020200032 | CORDOBA | 020 | 327 | Sin | Sin Inf. | 02-02-18 | 48hs | \$ | 100.000,00 |
| Ch Dif Avalado | | SGRC020300038 | GALICIA | 007 | 049 | Sin | Sin Inf. | 02-03-18 | 48hs | \$ | 100.000,00 |
| Ch Dif Avalado | | SGRC030300032 | COMAFI | 299 | 160 | Sin | Sin Inf. | 03-03-18 | 48hs | \$ | 29.000,00 |
| Ch Dif Avalado | | SGRC031100037 | HSBC | 150 | 633 | Sin | Sin Inf. | 03-11-17 | 48hs | \$ | 50.000,00 |
| Ch Dif Avalado | | SGRC040100046 | GALICIA | 007 | 049 | Sin | Sin Inf. | 04-01-18 | 48hs | \$ | 100.000,00 |
| Ch Dif Avalado | | SGRC060200032 | GALICIA | 007 | 049 | Sin | Sin Inf. | 06-02-18 | 48hs | \$ | 100.000,00 |
| Ch Dif Avalado | | SGRC060300038 | GALICIA | 007 | 049 | Sin | Sin Inf. | 06-03-18 | 48hs | \$ | 100.000,00 |
| Ch Dif Avalado | | SGRC061100036 | HSBC | 150 | 633 | Sin | Sin Inf. | 06-11-17 | 48hs | \$ | 50.000,00 |
| Ch Dif Avalado | | SGRC070100027 | GALICIA | 007 | 049 | Sin | Sin Inf. | 07-01-18 | 48hs | \$ | 100.000,00 |
| Ch Dif Avalado | | SGRC090200040 | CORDOBA | 020 | 327 | Sin | Sin Inf. | 09-02-18 | 48hs | \$ | 100.000,00 |
| Ch Dif Avalado | | SGRC110200034 | GALICIA | 007 | 049 | Sin | Sin Inf. | 11-02-18 | 48hs | \$ | 100.000,00 |
| Ch Dif Avalado | | SGRC120100046 | GALICIA | 007 | 049 | Sin | Sin Inf. | 12-01-18 | 48hs | \$ | 100.000,00 |
| Ch Dif Avalado | | SGRC150200140 | GALICIA | 007 | 049 | Sin | Sin Inf. | 15-02-18 | 48hs | \$ | 100.000,00 |
| Ch Dif Avalado | | SGRC170100058 | GALICIA | 007 | 049 | Sin | Sin Inf. | 17-01-18 | 48hs | \$ | 100.000,00 |
| Ch Dif Avalado | | SGRC180200055 | GALICIA | 007 | 049 | Sin | Sin Inf. | 18-02-18 | 48hs | \$ | 100.000,00 |
| Ch Dif Avalado | | SGRC191000061 | CREDICOOP | 191 | 018 | Sin | Sin Inf. | 19-10-17 | 48hs | \$ | 150.000,00 |
| Ch Dif Avalado | | SGRC200100113 | GALICIA | 007 | 159 | Sin | Sin Inf. | 20-01-18 | 48hs | \$ | 500.000,00 |
| Ch Dif Avalado | | SGRC200600091 | SANTANDER | 072 | 071 | Sin | Sin Inf. | 20-06-18 | 48hs | \$ | 500.000,00 |
| Ch Dif Avalado | | SGRC200600092 | SANTANDER | 072 | 071 | Sin | Sin Inf. | 20-06-18 | 48hs | \$ | 500.000,00 |
| Ch Dif Avalado | | SGRC210100042 | GALICIA | 007 | 049 | Sin | Sin Inf. | 21-01-18 | 48hs | \$ | 100.000,00 |
| Ch Dif Avalado | | SGRC210200082 | GALICIA | 007 | 049 | Sin | Sin Inf. | 22-02-18 | 48hs | \$ | 100.000,00 |
| Ch Dif Avalado | | SGRC221000039 | CREDICOOP | 191 | 018 | Sin | Sin Inf. | 22-10-17 | 48hs | \$ | 150.000,00 |
| Ch Dif Avalado | | SGRC231100056 | GALICIA | 007 | 381 | Sin | Sin Inf. | 23-11-17 | 48hs | \$ | 50.000,00 |
| Ch Dif Avalado | | SGRC251000084 | CREDICOOP | 191 | 018 | Sin | Sin Inf. | 25-10-17 | 48hs | \$ | 280.000,00 |
| Ch Dif Avalado | | SGRC270100059 | GALICIA | 007 | 049 | Sin | Sin Inf. | 27-01-18 | 48hs | \$ | 100.000,00 |
| Ch Dif Avalado | | SGRC270200053 | GALICIA | 007 | 049 | Sin | Sin Inf. | 27-02-18 | 48hs | \$ | 100.000,00 |
| Ch Dif Avalado | | SGRC280200186 | SANTANDER | 072 | 022 | Sin | Sin Inf. | 28-02-18 | 48hs | \$ | 50.000,00 |
| Ch Dif Avalado | 153852 | SOLI071100015 | MACRO | 285 | 0 | Sin | Sin Inf. | 07-11-17 | 48hs | \$ | 50.000,00 |
| Ch Dif Avalado | 153853 | SOLI101100025 | MACRO | 285 | 0 | Sin | Sin Inf. | 10-11-17 | 48hs | \$ | 50.000,00 |
| Ch Dif Avalado | 153851 | SOLI200200035 | NACION | 011 | 0 | Sin | Sin Inf. | 20-02-18 | 48hs | \$ | 42.700,00 |
| Ch Dif Avalado | 153880 | SOLI200600038 | SANTANDER | 072 | 0 | Sin | Sin Inf. | 20-06-18 | 48hs | \$ | 157.000,00 |
| Ch Dif Avalado | | UNIO10800001 | GALICIA | 007 | 000000000178 | Sin | Sin Inf. | 01-08-18 | 48hs | \$ | 83.490,00 |
| Ch Dif Avalado | | UNIO20600002 | GALICIA | 007 | 000000000023 | Sin | Sin Inf. | 02-06-18 | 48hs | \$ | 96.800,00 |
| Ch Dif Avalado | | UNIO29000003 | COMAFI | 299 | 000000000077 | Sin | Sin Inf. | 02-06-18 | 48hs | \$ | 145.200,00 |
| Ch Dif Avalado | | UNIO30700005 | COMAFI | 299 | 000000000077 | Sin | Sin Inf. | 03-07-18 | 48hs | \$ | 96.800,00 |
| Ch Dif Avalado | | UNIO30800002 | MACRO | 285 | 000000000663 | Sin | Sin Inf. | 03-08-18 | 48hs | \$ | 250.000,00 |
| Ch Dif Avalado | | UNIO50500010 | GALICIA | 007 | 000000000023 | Sin | Sin Inf. | 05-05-18 | 48hs | \$ | 96.800,00 |
| Ch Dif Avalado | | UNIO50600002 | COMAFI | 299 | 000000000077 | Sin | Sin Inf. | 05-06-18 | 48hs | \$ | 96.800,00 |
| Ch Dif Avalado | | UNIO50700007 | SANTANDER | 072 | 000000000482 | Sin | Sin Inf. | 05-07-18 | 48hs | \$ | 267.000,00 |
| Ch Dif Avalado | | UNIO070700007 | GALICIA | 007 | 000000000023 | Sin | Sin Inf. | 07-07-18 | 48hs | \$ | 96.800,00 |
| Ch Dif Avalado | | UNIO070700008 | COMAFI | 299 | 000000000077 | Sin | Sin Inf. | 07-07-18 | 48hs | \$ | 145.200,00 |
| Ch Dif Avalado | | UNIO080400002 | GALICIA | 007 | 000000000178 | Sin | Sin Inf. | 08-04-18 | 48hs | \$ | 83.490,00 |
| Ch Dif Avalado | | UNIO080500005 | GALICIA | 007 | 000000000178 | Sin | Sin Inf. | 08-05-18 | 48hs | \$ | 83.490,00 |
| Ch Dif Avalado | | UNIO080600002 | GALICIA | 007 | 000000000178 | Sin | Sin Inf. | 08-06-18 | 48hs | \$ | 83.490,00 |
| Ch Dif Avalado | | UNIO080700003 | GALICIA | 007 | 000000000178 | Sin | Sin Inf. | 08-07-18 | 48hs | \$ | 83.490,00 |
| Ch Dif Avalado | | UNIO090600005 | GALICIA | 007 | 000000000023 | Sin | Sin Inf. | 09-06-18 | 48hs | \$ | 96.800,00 |
| Ch Dif Avalado | | UNIO091000001 | GALICIA | 007 | 000000000109 | Sin | Sin Inf. | 09-10-17 | 48hs | \$ | 160.000,00 |
| Ch Dif Avalado | | UNIO100700014 | LA PAMPA | 093 | 000000000349 | Sin | Sin Inf. | 10-07-18 | 48hs | \$ | 250.000,00 |
| Ch Dif Avalado | | UNIO100700015 | COMAFI | 299 | 000000000077 | Sin | Sin Inf. | 10-07-18 | 48hs | \$ | 96.800,00 |



| Cheques Autorizados para Listar - Sección II: de pago diferido patrocinados y avalados | | | | | | | | Ingresados | 11/08/2017 | Fuente: MAV | |
|--|----|---------------|-----------|------|--------------|-------|----------|------------|------------|-------------|------------|
| Segmento | ID | Nro Cheque | Banco | Cod. | Sucursal | Plaza | Emisión | Vto | Acredit. | mon. | Monto |
| Ch Dif Avalado | | UNIO101000010 | MACRO | 285 | 000000000666 | Sin | Sin Inf. | 10-10-17 | 48hs | \$ | 50.000,00 |
| Ch Dif Avalado | | UNIO101100012 | MACRO | 285 | 000000000666 | Sin | Sin Inf. | 10-11-17 | 48hs | \$ | 50.000,00 |
| Ch Dif Avalado | | UNIO101200007 | MACRO | 285 | 000000000666 | Sin | Sin Inf. | 10-12-17 | 48hs | \$ | 58.724,00 |
| Ch Dif Avalado | | UNIO120500003 | GALICIA | 007 | 000000000023 | Sin | Sin Inf. | 12-05-18 | 48hs | \$ | 96.800,00 |
| Ch Dif Avalado | | UNIO120600003 | COMAFI | 299 | 000000000077 | Sin | Sin Inf. | 12-06-18 | 48hs | \$ | 96.800,00 |
| Ch Dif Avalado | | UNIO150500017 | COMAFI | 299 | 000000000077 | Sin | Sin Inf. | 15-05-18 | 48hs | \$ | 96.800,00 |
| Ch Dif Avalado | | UNIO160600009 | GALICIA | 007 | 000000000023 | Sin | Sin Inf. | 16-06-18 | 48hs | \$ | 96.800,00 |
| Ch Dif Avalado | | UNIO170700006 | COMAFI | 299 | 000000000077 | Sin | Sin Inf. | 17-07-18 | 48hs | \$ | 96.800,00 |
| Ch Dif Avalado | | UNIO171000006 | GALICIA | 007 | 000000000109 | Sin | Sin Inf. | 17-10-17 | 48hs | \$ | 160.000,00 |
| Ch Dif Avalado | | UNIO190500007 | GALICIA | 007 | 000000000023 | Sin | Sin Inf. | 19-05-18 | 48hs | \$ | 96.800,00 |
| Ch Dif Avalado | | UNIO190500008 | COMAFI | 299 | 000000000077 | Sin | Sin Inf. | 19-05-18 | 48hs | \$ | 145.200,00 |
| Ch Dif Avalado | | UNIO190600007 | COMAFI | 299 | 000000000077 | Sin | Sin Inf. | 19-06-18 | 48hs | \$ | 96.800,00 |
| Ch Dif Avalado | | UNIO200400056 | CREDICOOP | 191 | 000000000129 | Sin | Sin Inf. | 20-04-18 | 48hs | \$ | 12.880,00 |
| Ch Dif Avalado | | UNIO200500014 | CREDICOOP | 191 | 000000000129 | Sin | Sin Inf. | 20-05-18 | 48hs | \$ | 12.880,00 |
| Ch Dif Avalado | | UNIO201100010 | SANTANDER | 072 | 000000000225 | Sin | Sin Inf. | 20-11-17 | 48hs | \$ | 31.250,00 |
| Ch Dif Avalado | | UNIO211200003 | LA PAMPA | 093 | 000000000338 | Sin | Sin Inf. | 21-12-17 | 48hs | \$ | 48.500,00 |
| Ch Dif Avalado | | UNIO220500011 | COMAFI | 299 | 000000000077 | Sin | Sin Inf. | 22-05-18 | 48hs | \$ | 96.800,00 |
| Ch Dif Avalado | | UNIO230600007 | GALICIA | 007 | 000000000023 | Sin | Sin Inf. | 23-06-18 | 48hs | \$ | 96.800,00 |
| Ch Dif Avalado | | UNIO230700003 | LA PAMPA | 093 | 000000000349 | Sin | Sin Inf. | 23-07-18 | 48hs | \$ | 250.000,00 |
| Ch Dif Avalado | | UNIO250600005 | SANTANDER | 072 | 000000000482 | Sin | Sin Inf. | 25-06-18 | 48hs | \$ | 267.000,00 |
| Ch Dif Avalado | | UNIO250600006 | BAPRO | 014 | 000000000327 | Sin | Sin Inf. | 25-06-18 | 48hs | \$ | 80.000,00 |
| Ch Dif Avalado | | UNIO260500006 | GALICIA | 007 | 000000000023 | Sin | Sin Inf. | 26-05-18 | 48hs | \$ | 96.800,00 |
| Ch Dif Avalado | | UNIO260500007 | COMAFI | 299 | 000000000077 | Sin | Sin Inf. | 26-05-18 | 48hs | \$ | 145.200,00 |
| Ch Dif Avalado | | UNIO260600007 | COMAFI | 299 | 000000000077 | Sin | Sin Inf. | 26-06-18 | 48hs | \$ | 96.800,00 |
| Ch Dif Avalado | | UNIO260700005 | MACRO | 285 | 000000000663 | Sin | Sin Inf. | 26-07-18 | 48hs | \$ | 250.000,00 |
| Ch Dif Avalado | | UNIO270600006 | BAPRO | 014 | 000000000327 | Sin | Sin Inf. | 27-06-18 | 48hs | \$ | 80.000,00 |
| Ch Dif Avalado | | UNIO280200008 | SANTANDER | 072 | 000000000449 | Sin | Sin Inf. | 28-02-18 | 48hs | \$ | 150.000,00 |
| Ch Dif Avalado | | UNIO290500004 | COMAFI | 299 | 000000000077 | Sin | Sin Inf. | 29-05-18 | 48hs | \$ | 96.800,00 |
| Ch Dif Avalado | | UNIO300400020 | C.BS.AS. | 029 | 000000000999 | Sin | Sin Inf. | 30-04-18 | 48hs | \$ | 100.000,00 |
| Ch Dif Avalado | | UNIO300400021 | GALICIA | 007 | 000000000221 | Sin | Sin Inf. | 30-04-18 | 48hs | \$ | 48.750,00 |
| Ch Dif Avalado | | UNIO300400022 | GALICIA | 007 | 000000000221 | Sin | Sin Inf. | 30-04-18 | 48hs | \$ | 48.750,00 |
| Ch Dif Avalado | | UNIO300600039 | SANTANDER | 072 | 000000000482 | Sin | Sin Inf. | 30-06-18 | 48hs | \$ | 266.000,00 |
| Ch Dif Avalado | | UNIO300600040 | GALICIA | 007 | 000000000023 | Sin | Sin Inf. | 30-06-18 | 48hs | \$ | 96.800,00 |
| Ch Dif Avalado | | UNIO300600041 | COMAFI | 299 | 000000000077 | Sin | Sin Inf. | 30-06-18 | 48hs | \$ | 145.200,00 |
| Ch Dif Avalado | | UNIO300900046 | SANTANDER | 072 | 000000000225 | Sin | Sin Inf. | 30-09-17 | 48hs | \$ | 30.000,00 |
| Ch Dif Avalado | | UNIO301000019 | MACRO | 285 | 000000000666 | Sin | Sin Inf. | 30-10-17 | 48hs | \$ | 50.000,00 |
| Ch Dif Avalado | | UNIO301000020 | GALICIA | 007 | 000000000109 | Sin | Sin Inf. | 30-10-17 | 48hs | \$ | 171.989,90 |
| Ch Dif Avalado | | UNIO301100018 | MACRO | 285 | 000000000666 | Sin | Sin Inf. | 30-11-17 | 48hs | \$ | 50.000,00 |

| Cheques Autorizados para Listar - Sección III: de pago diferido directos | | | | | | | | Ingresados | 11/08/2017 | Fuente: MAV | |
|--|-----------|------------|-----------|------|------|-------|----------|-------------|------------|-------------|------------|
| Segmento | ID Cheque | Nro Cheque | Banco | Cod. | Suc. | Plaza | Emisión | Vencimiento | Acredit. | mon. | Monto |
| Ch Dif No Garantizado | 153764 | 49506900 | CREDICOOP | 191 | 174 | 1107 | 11/04/17 | 20-09-17 | 48hs | \$ | 400.000,00 |
| Ch Dif No Garantizado | 153815 | 31475520 | CREDICOOP | 191 | 375 | 3500 | 04/08/17 | 13-10-17 | 48hs | \$ | 35.000,00 |
| Ch Dif No Garantizado | 153816 | 37359683 | CITI | 016 | 62 | 5800 | 01/06/17 | 21-10-17 | 48hs | \$ | 29.013,47 |
| Ch Dif No Garantizado | 153817 | 1377864 | FRANCES | 017 | 473 | 5000 | 03/08/17 | 10-10-17 | 48hs | \$ | 42.500,00 |
| Ch Dif No Garantizado | 153819 | 47800154 | SANTANDER | 072 | 478 | 2000 | 11/08/17 | 11-04-18 | 48hs | \$ | 138.000,00 |
| Ch Dif No Garantizado | 153827 | 42420578 | GALICIA | 007 | 112 | 5400 | 21/07/17 | 28-08-17 | 48hs | \$ | 26.265,00 |
| Ch Dif No Garantizado | 153829 | 13474 | SANTANDER | 072 | 386 | 5402 | 11/08/17 | 15-09-17 | 48hs | \$ | 28.800,00 |
| Ch Dif No Garantizado | 153830 | 610126 | FRANCES | 017 | 72 | 5400 | 28/07/17 | 28-08-17 | 48hs | \$ | 20.000,00 |
| Ch Dif No Garantizado | 153833 | 47850467 | SAN JUAN | 045 | 999 | 5400 | 01/08/17 | 04-09-17 | 48hs | \$ | 20.000,00 |

**SITUACION GENERAL DE:
FIDEICOMISOS FINANCIEROS**

CREDINÁMICO V Y VI..... C.S.; N° 1-C2) N°7

CODIGOS DE INDIVIDUALIZACIONES:

N° 7: Con fecha 11 de junio 2015 el Directorio de la Comisión Nacional de Valores resolvió: "... *suspender preventivamente la autorización de nuevos Fideicomisos Financieros y/o la prórroga o reconducción de los Fideicomisos existentes en los que se encuentre previsto que GPS FIDUCIARIA S.A. intervenga en el carácter de Fiduciario Financiero, hasta que hechos sobrevinientes hagan aconsejable la revisión de la medida*".

N° 1 - C2): Cuando en los informes o dictámenes del auditor o la comisión fiscalizadora o el consejo de vigilancia se abstengan de emitir opinión sobre los estados contables.

C.S.: Cotización Suspendida.

AVISOS DE PAGO.**AVISO DE PAGO****INDO S.A. NOVENA EMISIÓN DE OBLIGACIONES NEGOCIABLES PYMES**

Oferta Pública autorizada por Comisión Nacional de Valores Resolución N° 17.714 de fecha 2 de Julio de 2015.

V/N \$ 20.000.000

Novena Serie

Pago de servicios de Intereses

Se comunica a los Señores obligacionistas, que el día 17 de Agosto de 2017 se efectuará el tercer pago de renta de la Novena Serie de Obligaciones Negociables PYMES emitidas por INDO S.A.

Pago de servicios N°3

Moneda de Pago: Pesos argentinos

Renta en Pesos: \$430.213,16 (pesos cuatrocientos treinta mil doscientos trece con 16/100 centavos)

Porcentaje de Renta: 2,1511% (dos con mil quinientos oncediezmilésimos por ciento)

Tasa de referencia: 20,32%

Tasa aplicable BADLAR + 500 puntos básicos anuales: 25,32% anual

Días devengados: 31 días

Fecha de puesta a disposición: 17/08/2017

Lugar de Pago: El pago se efectuará a través de Caja de Valores S.A. quien tomará los recaudos necesarios para la acreditación de los fondos a los correspondientes depositantes. Los Obligacionistas recibirán su pago por intermedio de sus respectivos depositantes.

El presente es un Aviso complementario al Prospecto del Programa de Obligaciones Negociables Pymes y Suplemento de Precio de Serie IX de Obligaciones Negociables Pymes simples no convertibles en acciones, de fecha 20 de Septiembre de 2016 y 04 de Mayo de 2017 respectivamente y publicado en el Boletín Diario del Mercado de Capitales de la Bolsa de Comercio de Rosario con fecha el 05 de Mayo de 2017, y publicado en www.cnv.gov.ar Item "Información Financiera" con fecha el 04 de Mayo de 2017, por hasta valor nominal \$ 15.000.000 ampliables a \$20.000.000 a emitirse en el marco de la Serie IX de Obligaciones Negociables autorizada por la Comisión Nacional de Valores en los términos del Decreto 1087/93 modificado por Decreto 598/16, y correspondiente al Programa Global de Obligaciones Negociables Pymes autorizada por Resolución N° 18.205 de fecha 02 de Septiembre de 2016. Autorización de listado otorgada mediante Resolución N° 17/2017 de fecha 16 de Mayo de 2017 por la Bolsa de Comercio de Rosario ad referendum del Mercado Argentino de Valores SA

.....
Jaimé A. Rodríguez
Inversiones Inmobiliarias S.A.
Fiduciario Fideicomiso INDO S.A. Serie VIII



Ciudad Autónoma de Buenos Aires, 10 de Agosto de 2017

Señores:

**Gte. Técnico y de Emisión de
La Bolsa de Comercio de Rosario
Ma. Laura Rodriguez de Sanctis
Directora de títulos
Presente**

Ref. Pago de Servicios de Obligaciones Negociables.

Tenemos el agrado de dirigirnos a Uds. a fin de comunicarles que Banco Hipotecario S.A. procederá a realizar el pago en PESOS, al tipo de cambio aplicable según condiciones de emisión, del servicio de las Obligaciones Negociables Serie 12, por intermedio de CAJA DE VALORES S.A.

Obligaciones Negociables, Serie 12

| | |
|---|--------------------------|
| Fecha de Pago | 14/08/2017 |
| Pago de Servicio N°: | 16 |
| Período de devengamiento | 14/05/2017 al 13/08/2017 |
| Emisión por VN | 44.508.000.- |
| Monto Nominal Vigente | 29.918.000.- |
| Nuevo VR | 0 % |
| Tasa del Período s/Valor Nominal | 0.9875% |
| Tasa Nominal Anual | 3.95% |
| Total Renta | U\$S 295.440,25 |
| Total Amortización | U\$S 29.918.000,00 |
| Tipo de Cambio Aplicado | 17.7326 |
| Total Renta en Pesos al TC aplicable | \$ 5.238.923,78 |
| Total Amortización en Pesos al TC aplicable | \$ 530.523.926,80 |
| Código CVSA | 38845 |
| Código ISIN | ARBHIP050621 |
| Código BCBA | BHCDO |

Sin otro particular, hacemos propicia la oportunidad para saludarlos muy atte.

BANCO HIPOTECARIO S.A.

OSVALDO FERNANDEZ
Jefe Custodia Global
Banco Mayorista

ERLINDO ONGAY
Gerente
Banco Mayorista

**ESTADOS CONTABLES.**

Los Estados Financieros completos se encuentran publicados en www.cnv.gob.ar ítem "Información Financiera - Emisoras"


| | |
|--|--------------------|
| Nombre del auditor firmante: | Marcelo H. Katz |
| Asociación Profesional | PKF AUDISUR S.R.L. |
| Informe correspondiente al periodo de seis meses finalizado el 30 de Junio de 2017 | |


ESTADO DE SITUACIÓN PATRIMONIAL AL 30 DE JUNIO DE 2017


Presentado en forma comparativa con el ejercicio económico finalizado el 31 de Diciembre de 2016

[en miles de pesos]


| ACTIVO | 30.06.2017 | 31.12.2016 |
|---|------------------|------------------|
| A. DISPONIBILIDADES | | |
| - Efectivo | 222.185 | 144.560 |
| - Entidades financieras y corresponsales | | |
| BCRA | 639.197 | 810.045 |
| Otras del país | 3.736 | 13.818 |
| Del exterior | 28.706 | 8.396 |
| | <u>893.824</u> | <u>976.819</u> |
| B. TÍTULOS PÚBLICOS Y PRIVADOS [Anexo "A"] | | |
| - Tenencias registradas a valor razonable de mercado | 9.786 | - |
| - Tenencias registradas a costo más rendimiento | 55.509 | 35.773 |
| - Instrumentos emitidos por el BCRA | 1.392.773 | 1.127.144 |
| | <u>1.458.068</u> | <u>1.162.917</u> |
| C. PRÉSTAMOS | | |
| - Al sector público no financiero | 30.051 | 69.431 |
| - Al sector financiero | | |
| Otras financiaciones a entidades financieras locales | - | - |
| Intereses, ajustes y diferencia de cotización devengados a cobrar | - | - |
| - Al sector privado no financiero y residentes en el exterior | | |
| Adelantos | 145.352 | 202.274 |
| Documentos | 993.811 | 751.032 |
| Hipotecarios | 63.170 | 74.268 |
| Prendarios | 48.940 | 41.621 |
| Personales | 1.043.354 | 748.293 |
| Tarjetas de crédito | 241.354 | 243.132 |
| Otros | 3.912 | 2.158 |
| Intereses, ajustes y diferencia de cotización devengados a cobrar | 60.057 | 56.706 |
| Cobros no aplicados | (18) | (9) |
| Intereses documentados | (8.047) | (6.201) |
| Subtotal [Anexos "B", "C" y "D"] | <u>2.621.936</u> | <u>2.182.705</u> |
| Menos: Previsiones [Anexo "J"] | <u>(51.342)</u> | <u>(36.936)</u> |
| | <u>2.570.594</u> | <u>2.145.769</u> |


C.P. Gustavo G. Asegurado
Presidente


CPN Ana María Bonopaladino
Gerente General


CPN Ricardo Giosa
Gerente de Administración

Nuestro informe fechado el 07 de agosto de 2017
se extiende en documento aparte.



PKF AUDISUR S.R.L.
C.P.C.E. Santa Fe – Matrícula 7/278
Marcelo H. Katz
Socio
C.P.C.E. Santa Fe. N° 14.175





ESTADO DE SITUACIÓN PATRIMONIAL AL 30 DE JUNIO DE 2017

Presentado en forma comparativa con el ejercicio económico finalizado el 31 de Diciembre de 2016
[en miles de pesos]


| | 30.06.2017 | 31.12.2016 |
|---|---------------------|---------------------|
| D. OTROS CRÉDITOS POR INTERMEDIACIÓN FINANCIERA | | |
| - Banco Central de la República Argentina | 124.898 | 111.067 |
| - Saldos pendientes de liquidación de op. A término sin entrega del activo subyacente | - | - |
| - Montos a cobrar por ventas contado a liquidar y a término | 261.993 | 3 |
| - Otros no comprendidos en las normas de clasificación de deudores [Nota 9.a] | 37.004 | 25.707 |
| - Obligaciones negociables sin cotización [Anexos "B", "C" y "D"] | 5.986 | 330 |
| - Otros comprendidos en las normas de clasificación de deudores [Anexos "B", "C" y "D"] | 9.769 | 9.011 |
| Menos: Provisiones [Anexo "J"] | (864) | (467) |
| | <hr/> 438.786 | <hr/> 145.651 |
| E. CRÉDITOS POR ARRENDAMIENTOS FINANCIEROS | | |
| - Créditos por arrendamientos financieros | 29.628 | 31.849 |
| - Intereses y ajustes devengados a cobrar | 333 | 427 |
| Subtotal [Anexos "B", "C" y "D"] | 29.961 | 32.276 |
| - Menos: Provisiones [Anexo "J"] | (324) | (360) |
| | <hr/> 29.637 | <hr/> 31.916 |
| F. PARTICIPACIONES EN OTRAS SOCIEDADES [Anexo "E"] | | |
| - Otras [Nota 9.b] | 83.936 | 80.682 |
| G. CRÉDITOS DIVERSOS | | |
| - Accionistas [Anexo "K"] | - | 10.000 |
| - Impuesto a la ganancia mínima presunta - Crédito fiscal [Nota 6] | - | 2.036 |
| - Otros [Nota 9.c] | 66.731 | 61.221 |
| - Intereses y ajustes devengados a cobrar por deudores por venta de bienes [Anexos "B", "C", y "D"] | - | - |
| - Otros intereses y ajustes devengados a cobrar | 36 | 49 |
| Subtotal | 66.767 | 73.306 |
| - Menos: Provisiones (Anexo "J") | (2.561) | (2.561) |
| | <hr/> 64.206 | <hr/> 70.745 |
| H. BIENES DE USO [Anexo "F"] | 47.549 | 48.219 |
| I. BIENES DIVERSOS [Anexo "F"] | 5.968 | 5.528 |
| J. BIENES INTANGIBLES [Anexo "G"] | | |
| - Gastos de organización y desarrollo | 38.699 | 32.158 |
| K. PARTIDAS PENDIENTES DE IMPUTACIÓN | 19 | 35 |
| TOTAL DEL ACTIVO | <hr/> 5.631.286 | <hr/> 4.700.439 |


C.P. Gustavo G. Asegurado
Presidente


CPN Ana María Bonopaladino
Gerente General


CPN Ricardo Giosa
Gerente de Administración

Nuestro informe fechado el 07 de agosto de 2017
se extiende en documento aparte.


PKF AUDISUR S.R.L.
C.P.C.E. Santa Fe - Matrícula 7/278
Marcelo H. Katz
Socio
C.P.C.E. Santa Fe, N° 14.175



ESTADO DE SITUACIÓN PATRIMONIAL AL 30 DE JUNIO DE 2017

Presentado en forma comparativa con el ejercicio económico finalizado el 31 de Diciembre de 2016
[en miles de pesos]

| | <u>30.06.2017</u> | <u>31.12.2016</u> |
|---|-------------------|-------------------|
| PASIVO | | |
| L. DEPÓSITOS [Anexos "H" e "I"] | | |
| • Sector público no financiero | 1.566.139 | 1.356.091 |
| • Sector financiero | 17.358 | 17.037 |
| • Sector privado no financiero y residentes en el exterior | | |
| Cuentas corrientes | 566.090 | 482.880 |
| Caja de ahorros | 1.400.160 | 1.154.895 |
| Plazos fijos | 1.127.245 | 984.196 |
| Otros | 91.138 | 151.194 |
| Intereses, ajustes y diferencias de cotización devengadas a pagar | 13.086 | 15.297 |
| | <u>4.781.216</u> | <u>4.161.590</u> |
| M. OTRAS OBLIGACIONES POR INTERMEDIACIÓN FINANCIERA | | |
| • Banco Central de la República Argentina [Anexo "I"] | | |
| Otros | 59 | 65 |
| • Especies a entregar por ventas contado a liquidar y a término | 261.607 | 3 |
| • Saldos pendientes de liquidación de op. a término sin entrega del activo subyacente | - | - |
| • Otras [Anexo "I" y Nota 9.d] | 104.948 | 82.729 |
| | <u>366.614</u> | <u>82.797</u> |
| N. OBLIGACIONES DIVERSAS | | |
| • Otras [Nota 9.e] | 95.713 | 90.765 |
| O. PREVISIONES [Anexo "J"] | 4.574 | 7.468 |
| P. OBLIGACIONES NEGOCIABLES SUBORDINADAS [Anexo "I" y Nota 15] | 7.139 | 9.161 |
| Q. PARTIDAS PENDIENTES DE IMPUTACIÓN | 12.213 | 8.919 |
| TOTAL DEL PASIVO | <u>5.267.469</u> | <u>4.360.700</u> |
| PATRIMONIO NETO [según estado respectivo] | <u>363.817</u> | <u>339.739</u> |
| TOTAL DE PASIVO MÁS PATRIMONIO NETO | <u>5.631.286</u> | <u>4.700.439</u> |

C.P. Gustavo G. Asegurado
Presidente

CPN Ana María Bonopaladino
Gerente General

CPN Ricardo Giosa
Gerente de Administración

Nuestro informe fechado el 07 de agosto de 2017
se extiende en documento aparte.

PKF AUDISUR S.R.L.
C.P.C.E. Santa Fe – Matrícula 7/278
Marcelo H. Katz
Socio
C.P.C.E. Santa Fe. N° 14.175



ESTADO DE SITUACIÓN PATRIMONIAL AL 30 DE JUNIO DE 2017

Presentado en forma comparativa con el ejercicio económico finalizado el 31 de Diciembre de 2016
[en miles de pesos]

CUENTAS DE ORDEN

| | 30.06.2017 | 31.12.2016 |
|---|-------------------|-------------------|
| DEUDORAS | | |
| CONTINGENTES | | |
| Garantías recibidas | 2.195.092 | 1.901.155 |
| Otras no comprendidas en las normas de clasificación de deudores | 3.269 | 3.146 |
| Cuentas contingentes deudoras por contra | 234.116 | 211.208 |
| | 2.432.477 | 2.115.509 |
| DE CONTROL | | |
| Créditos clasificados irre recuperables | 26.015 | 24.324 |
| Otras [Nota 9.J] | 924.008 | 555.998 |
| Cuentas de control deudoras por contra | 23.602 | 14.614 |
| | 973.625 | 594.936 |
| DE DERIVADOS | | |
| Valor "nocial" de operaciones a término sin entrega del subyacente | - | - |
| Cuentas de derivados deudoras por contra | - | - |
| | - | - |
| | 3.406.102 | 2.710.445 |
| ACREEDORAS | | |
| CONTINGENTES | | |
| Créditos acordados (no utilizados) comprendidos en las normas de clasificación de deudores [Anexos "B", "C" | 2.047 | 1.280 |
| Otras garantías otorgadas comprendidas en las normas de clasificación de deudores [Anexos "B", "C" y "D"] | - | - |
| Otras comprendidas en las normas de clasificación de deudores [Anexos "B", "C" y "D"] | - | - |
| Otras no comprendidas en las normas de clasificación de deudores | 232.655 | 209.928 |
| Cuentas contingentes acreedoras por contra | 2.197.775 | 1.904.301 |
| | 2.432.477 | 2.115.509 |
| DE CONTROL | | |
| Valores por acreditar | 23.602 | 14.614 |
| Cuentas de control acreedoras por contra | 950.023 | 580.322 |
| | 973.625 | 594.936 |
| DE DERIVADOS | | |
| Valor "nocial" de operaciones a término sin entrega del subyacente | - | - |
| Cuentas de derivados acreedoras por contra | - | - |
| | - | - |
| | 3.406.102 | 2.710.445 |

Las Notas y los Anexos que se acompañan
forman parte integrante de este estado.

C.P. Gustavo G. Asegurado
Presidente

CPN Ana María Bonopaladino
Gerente General

CPN Ricardo Giosa
Gerente de Administración

Nuestro informe fechado el 07 de agosto de 2017
se extiende en documento aparte.

PKF AUDISUR S.R.L.
C.P.C.E. Santa Fe - Matrícula 7/278
Marcelo H. Katz
Socio



**ESTADO DE RESULTADOS CORRESPONDIENTE AL PERIODO DE SEIS MESES
FINALIZADO EL 30 DE JUNIO DE 2017**
Presentado en forma comparativa con el periodo de seis meses finalizado el 30 de Junio de 2016
(en miles de pesos)

| | 30.06.2017 | 30.06.2016 |
|---|------------------|------------------|
| A. INGRESOS FINANCIEROS | | |
| -Intereses por préstamos al sector financiero | - | - |
| -Intereses por adelantos | 27.490 | 26.492 |
| -Intereses por documentos | 97.864 | 100.073 |
| -Intereses por préstamos hipotecarios | 7.708 | 8.591 |
| -Intereses por préstamos prendarios | 4.967 | 7.082 |
| -Intereses por préstamos de crédito | 14.803 | 9.583 |
| -Intereses por otros préstamos | 152.865 | 76.208 |
| -Intereses por arrendamientos financieros | 4.016 | 5.415 |
| -Resultado neto de títulos públicos y privados | 132.255 | 137.291 |
| -Ajustes por cláusula CER | 53 | 159 |
| -Ajustes por cláusula CVS | - | - |
| -Diferencia de cotización de oro y moneda extranjera | 7.868 | 8.721 |
| -Otros | 18.776 | 15.136 |
| | <u>468.665</u> | <u>394.751</u> |
| B. EGRESOS FINANCIEROS | | |
| -Intereses por depósitos en cuentas corrientes | - | - |
| -Intereses por depósitos en cajas de ahorros | (540) | (560) |
| -Intereses por depósitos a plazos fijo | (114.615) | (119.981) |
| -Intereses por otras financiaciones de entidades financieras | - | - |
| -Resultado neto por opciones | - | - |
| -Intereses por otras obligaciones por intermediación financiera | (114) | (37) |
| -Intereses por obligaciones subordinadas | (1.075) | (1.991) |
| -Otros intereses | - | - |
| -Ajustes por cláusula CER | - | - |
| -Aportes al fondo de garantía de los depósitos | (3.973) | (6.694) |
| -Otros [Nota 9.g] | (27.463) | (17.710) |
| | <u>(147.780)</u> | <u>(146.973)</u> |
| MARGEN BRUTO DE INTERMEDIACIÓN - GANANCIA | 320.885 | 247.778 |
| C. CARGO POR INCOBRABILIDAD [Anexo *j] | (17.301) | (5.759) |
| D. INGRESOS POR SERVICIOS | | |
| -Vinculados con operaciones activas | 41.353 | 29.767 |
| -Vinculados con operaciones pasivas | 54.218 | 41.185 |
| -Otras comisiones | 2.817 | 1.538 |
| -Otros [Nota 9.h] | 45.848 | 31.335 |
| | <u>144.236</u> | <u>103.825</u> |

C.P. Gustavo G. Asegurado
Presidente

CPN Ana María Bonopaladino
Gerente General

CPN Ricardo Giosa
Gerente de Administración

Nuestro informe fechado el 07 de agosto de 2017
se extiende en documento aparte.

PKF AUDISUR S.R.L.
C.P.C.E. Santa Fe - Matrícula 7/278
Marcelo H. Katz
Socio
C.P.C.E. Santa Fe. N° 14.175



**ESTADO DE RESULTADOS CORRESPONDIENTE AL PERIODO DE SEIS MESES
FINALIZADO EL 30 DE JUNIO DE 2017**

Presentado en forma comparativa con el periodo de seis meses finalizado el 30 de Junio de 2016
[en miles de pesos]

| | <u>30.06.2017</u> | <u>30.06.2016</u> |
|---|----------------------|----------------------|
| E. EGRESOS POR SERVICIOS | | |
| -Comisiones | (40,337) | (27,550) |
| -Otros [Nota 9.i] | (23,990) | (20,591) |
| | <u>(64,327)</u> | <u>(48,141)</u> |
| F. GASTOS DE ADMINISTRACIÓN | | |
| - Gastos en personal | (243,411) | (179,565) |
| - Otros honorarios | (8,848) | (7,633) |
| - Propaganda y publicidad | (18,018) | (6,377) |
| - Impuestos | (15,906) | (12,889) |
| - Depreciación de bienes de uso [Anexo "F"] | (5,294) | (3,418) |
| - Amortización de gastos de organización [Anexo "G"] | (6,642) | (7,552) |
| - Otros gastos operativos | (55,153) | (39,062) |
| -Otros | (8,577) | (6,605) |
| | <u>(361,849)</u> | <u>(263,101)</u> |
| RESULTADO NETO POR INTERMEDIACIÓN FINANCIERA - GANANCIA | 21,644 | 34,602 |
| G. UTILIDADES DIVERSAS | | |
| -Resultados por participaciones permanentes | 5,752 | 5,293 |
| -Intereses punitivos | 1,392 | 1,320 |
| -Créditos recuperados y provisiones desafectadas [Anexo "J"] | 1,075 | 688 |
| -Ajustes por cláusula CER | - | - |
| -Otros [Nota 4 y 9.j] | 9,458 | 5,983 |
| | <u>17,677</u> | <u>13,284</u> |
| H. PÉRDIDAS DIVERSAS | | |
| -Resultado por participaciones permanentes | - | - |
| -Intereses punitivos y cargos a favor del BCRA | (49) | (410) |
| -Cargos por incobrabilidad de créditos diversos y otras provisiones [Anexo "J"] | (492) | (1,513) |
| -Amortización de diferencias por resoluciones judiciales [Anexo "G"] | - | - |
| -Depreciación y pérdidas por bienes diversos | (151) | (116) |
| -Otros [Nota 9.k] | (5,896) | (3,703) |
| | <u>(6,588)</u> | <u>(5,742)</u> |
| RESULTADO NETO ANTES DEL IMPUESTO A LAS GANANCIAS - GANANCIA | 32,733 | 42,144 |
| - Impuesto a las ganancias [Nota 2.k] | (7,856) | (16,859) |
| GANANCIA NETA DEL EJERCICIO | <u>24,877</u> | <u>25,285</u> |

Las Notas y los Anexos que se acompañan
forman parte integrante de este estado.

C.P. Gustavo G. Asegurado
Presidente

CPN Ana María Bonopaladino
Gerente General

CPN Ricardo Giosa
Gerente de Administración

Nuestro informe fechado el 07 de agosto de 2017
se extiende en documento aparte.

PEF AUDISUR S.R.L.
C.P.C.E. Santa Fe - Matrícula 7/278
Marcelo H. Katz
Socio
C.P.C.E. Santa Fe, N° 14.175



| | | |
|--------------|--|---------------|
| Compañía: | MAÑANA SOCIEDAD ANONIMA DE SEGUROS DE PERSONAS | ACTIVO |
| Balances al: | 30/06/2017 | |

BALANCE GENERAL

| Anexo | | 30/06/2017 | 30/06/2016 |
|-------|---------------------|--------------------|-------------------|
| 1 | DISPONIBILIDADES | 83.763.619 | 4.619.737 |
| | Total Según Anexo 1 | | |
| 2 | INVERSIONES | | |
| | Total Según Anexo 2 | 18.612.104 | 11.776.281 |
| | CREDITOS | | |
| 3 | PREMIOS A COBRAR | | |
| | Total Según Anexo 3 | 894.316 | 10.369.725 |
| 4 | REASEGUROS | | |
| | Total Según Anexo 4 | 0 | 0 |
| 4 | COASEGUROS | | |
| | Total Según Anexo 4 | 0 | 0 |
| 5 | OTROS CREDITOS | | |
| | Total Según Anexo 5 | 7.695.479 | 1.191.760 |
| 6 | INMUEBLES | | |
| | Total Según Anexo 6 | 3.500.000 | 4.945.000 |
| 7 | BIENES DE USO | | |
| | Total Según Anexo 7 | 5.217.882 | 5.325.925 |
| 7 | OTROS ACTIVOS | | |
| | Total Según Anexo 7 | 0 | 0 |
| | TOTAL | 119.704.600 | 38.127.420 |



563940920140564821

MAÑANA S.A.
SEGUROS DE PERSONAS
P.R. GUILLERMO H. COLOMBO
PRESIDENTE

Alberto García
Síndico

Página 1 del

Firmado y electo en su identificación
con número informe de fecha 06/06/2017
CON LABORERES AUDITORES
AMIGO VALENTIN Y CIA S.R.L.
ANTONIO GARCIA VILARIÑO
Socio CUIT 20-10401505-1
CONTADOR PUBLICO (UBA)
Matrícula 4266 C.P.C.E. MENDOZA



| | | |
|-------------|--|--------------------------|
| Compañía: | MAIANA SOCIEDAD ANONIMA DE SEGUROS DE PERSONAS | PASIVO Y PATRIMONIO NETO |
| Balanza al: | 30/06/2017 | |

BALANCE GENERAL

| Anexo | | 30/06/2017 | 30/06/2016 |
|-------|---|--------------------|-------------------|
| | DEUDAS | | |
| 8 | CON ASEGURADOS | | |
| | Total Según Anexo 8 | 23.321.790 | 6.345.462 |
| | (-)Sinistros Pendientes a/c Reaseguradores | | |
| | Total Sin Pend a/c Reas Según Anexo 4-2 | 0 | 0 |
| 4 | CON REASEGURADORAS | 14.831 | 0 |
| | Total Según Anexo 4-2 | | |
| 4 | CON COASEGURADORAS | 0 | 0 |
| | Total Según Anexo 4-2 | | |
| 9 | CON PRODUCTORES | 702.783 | 417.169 |
| | Total Según Anexo 9 | | |
| 9 | FISCALES Y SOCIALES | 900.463 | 983.019 |
| | Total Según Anexo 9 | | |
| 10 | OTRAS DEUDAS | 11.389.243 | 198.660 |
| | Total Según Anexo 10 | | |
| 11 | COMPROMISOS TÉCNICOS | 306.098 | 29.939 |
| | Total Según Anexo 11 | | |
| 10 | PREVISIONES | 15.037.890 | 4.255.555 |
| | Total Según Anexo 10 | | |
| | PARTICIPACIÓN DE TERCEROS EN SOCIEDADES CONTROLADAS | 0 | 0 |
| | TOTAL PASIVO | 51.795.068 | 12.209.810 |
| | PATRIMONIO NETO (Según estado respectivo) | 67.908.732 | 25.917.818 |
| | TOTAL PASIVO Y PATRIMONIO NETO | 119.704.600 | 38.127.428 |



563940920140564821

MAIANA S.A.
SEGUROS DE PERSONAS
P.W. SULLERNO Mc COUREY
SUCURSAL ROSARIO

MAIANA S.A.
SEGUROS DE PERSONAS
P.W. SULLERNO Mc COUREY
SUCURSAL ROSARIO

Alfonso García
Síndico - Página 1 de 1

Firmado a efectos de certificación
con nuestra Informe de fecha 09/08/2017
CONTADORES AUDITORES
MANSOURI, LENTINI Y CIA S.R.L.

ANTONIO GARCIA VILARIÑO
Socio - CUIT 20-10401505-1
CONTADOR PUBLICO (JUBA)
Matricula 4569 C.P.C.E. MENDOZA



| | | |
|-------------|--|----------------------|
| Compañía: | MAÑANA SOCIEDAD ANONIMA DE SEGUROS DE PERSONAS | Estado de Resultados |
| Balance at: | 30/06/2017 | |

| ESTADO DE RESULTADOS | | | Comparativo E] Anterior | |
|----------------------|--|---------------|----------------------------|-------------|
| Anexo | | SUB-TOTALES | 30/06/2017 | 30/06/2016 |
| | ESTRUCTURA TECNICA | | | |
| 12 | PRIMAS Y RECARGOS DEVENGADOS | 329.174.387 | | |
| 13 | SINIESTROS DEVENGADOS | (75.489.007) | | |
| 16 | RESCATES | 0 | | |
| 16 | RENTAS VITALICIAS Y PERIODICAS | 0 | | |
| 16 | OTRAS INDEMNIZACIONES Y BENEFICIOS | 0 | | |
| 14 | GASTOS DE PRODUCCION Y GASTOS DE EXPLOTACION | (196.732.636) | | |
| 16 | OTROS INGRESOS | 57.857 | | |
| 16 | OTROS EGRESOS | 0 | | |
| | RESULTADO TÉCNICO | | 67.016.599 | 15.273.158 |
| | ESTRUCTURA FINANCIERA | | | |
| 15 | RENTAS | 1.473.508 | | |
| 15 | RESULTADOS POR REALIZACION | 191.645 | | |
| 15 | RESULTADOS POR TENENCIA | 1.679.042 | | |
| 15 | OTROS INGRESOS | 3.085.720 | | |
| 15 | OTROS EGRESOS | 0 | | |
| 15 | GASTOS DE EXPLOTACION Y OTROS CARGOS | (2.913.801) | | |
| | RESULTADO ESTRUCTURA FINANCIERA | | 3.506.100 | 872.942 |
| | PARTICIP. DE TERCEROS EN SOC. CONTROLADAS | | 0 | 0 |
| | RESULTADO DE OPERACIONES ORDINARIAS | | 69.516.708 | 16.146.100 |
| | RESULTADO OPERACIONES EXTRAORDINARIAS | | 0 | 0 |
| | IMPUESTO A LAS GANANCIAS | | (15.037.690) | (3.719.127) |
| | RESULTADO DEL EJERCICIO | | 45.478.918 | 12.426.973 |



563940920140564821

[Signature]
WILLIAM Mc COBBEY
DIRECTOR GENERAL

[Signature]
Alfonso
Socio

Página 1 de 1

[Signature]
Estando a efectos de su calificación
con nuestro informe de fecha 03/06/2017
CONTADOR PÚBLICO AUTORIZADO
ALFONSO VILARINO GARCIA S.R.L.
Dr. ALFONSO GARCIA VILARINO
Socio - CUIT 20-10401506-1
CONTADOR PÚBLICO (UBA)
Matrícula 4599 C.U.C.E. MENDOZA



Los Estados Financieros completos se encuentran publicados en www.cnv.gob.ar ítem "Información Financiera - Pymes"

| DENOMINACION DE LA SOCIEDAD: | | REGIONAL TRADE S.A. | | | |
|---------------------------------------|-----------------------|------------------------------------|---------------------------------------|-----------------------|-----------------------|
| | | ESTADO DE SITUACION PATRIMONIAL AL | | 30.06.2017 | |
| | | 30.06.2017 | 31.12.2016 | 30.06.2017 | 31.12.2016 |
| ACTIVO | | | PASIVO | | |
| ACTIVO CORRIENTE | | | PASIVO CORRIENTE | | |
| CAJA Y BANCOS (Nota N° 7) | 1.890.119,89 | 792.763,15 | DEUDAS FINANCIERAS (Nota N° 12) | 73.014.148,77 | 65.211.561,15 |
| INVERSIONES (Nota N° 8) | 50.478,19 | 51.528,63 | DEUDAS COMERCIALES (Nota N° 13) | 12.154.422,91 | 42.390.038,81 |
| CREDITOS POR VENTAS (Nota N° 9) | 39.104.765,94 | 72.012.108,01 | DEUDAS FISCALES (Nota N° 14) | 1.744.474,54 | 9.250.311,95 |
| OTROS CREDITOS (Nota N° 10) | 27.935.748,51 | 20.501.178,48 | DEUDAS SOCIALES (Nota N° 15) | 3.072.491,16 | 2.058.241,22 |
| BIENES DE CAMBIO (Nota N° 11) | 99.829.177,32 | 105.927.095,84 | OTRAS DEUDAS (Nota N° 16) | 58.023,16 | 93.301,23 |
| | | | ANTICIPOS DE CLIENTES (Nota N° 17) | 596.031,68 | 1.274.508,65 |
| Total Activo Corriente | 168.810.289,85 | 199.284.674,11 | Total Pasivo Corriente | 90.639.592,22 | 120.277.963,01 |
| ACTIVO NO CORRIENTE | | | PASIVO NO CORRIENTE | | |
| BIENES DE USO (Anexo II) | 13.872.945,40 | 14.352.210,17 | DEUDAS FINANCIERAS (Nota N° 12) | 2.156.846,45 | 3.590.877,26 |
| ACTIVOS INTANGIBLES (Anexo III) | 690.412,59 | 633.111,29 | OTRAS DEUDAS (Nota N° 16) | 1.051.141,18 | 1.856.071,49 |
| PARTICIPACION EN SOCIEDADES (Anexo I) | 2.817.471,86 | 1.957.780,30 | Total Pasivo No Corriente | 3.207.987,63 | 5.446.948,75 |
| Total Activo no Corriente | 17.380.829,85 | 16.943.101,76 | Total del Pasivo | 93.847.579,85 | 125.724.911,76 |
| Total del Activo | 186.191.119,70 | 216.227.775,87 | PATRIMONIO NETO | | |
| | | | Según Estado respectivo | 92.343.539,85 | 90.502.864,11 |
| | | | Total Pasivo y Patrimonio Neto | 186.191.119,70 | 216.227.775,87 |

Las notas 1 a 26 adjuntas y los anexos I, II, III, V, VI y VII forman parte integrante de estos EE.CC.
Firmado al sólo efecto de su identificación. Leer nuestro informe de fecha 09.08.2017

HERINA R. BARETTA
CONTABILIDAD PUBLICA NACIONAL
LEY 8.738 - MATRICULA N° 14.235
C.P.C.E. Prov. de SANTA FE



CP.N. JOSE LUIS RENAUZZI
SINDICO

SR. RODOLFO A. MORCILLO
PRESIDENTE

DR. JOSE LUIS A. MOTTALI
DIRECTOR

CP.N. ALFREDO E. BIANCHI
DIRECTOR



| DENOMINACIÓN DE LA SOCIEDAD: | REGIONAL TRADE S.A | |
|--|-----------------------------|-----------------------------|
| ESTADO DE RESULTADOS | | |
| CORRESPONDIENTE AL EJERCICIO FINALIZADO EL: | 30.06.2017 | 30.06.2016 |
| INGRESOS NETOS DE VENTAS (Nota Nro. 20) | 145.445.381,34 | 145.573.473,57 |
| COSTO DE VENTAS (Anexo VI y Nota Nro.20) | <u>(90.892.768,42)</u> | <u>(87.123.487,88)</u> |
| RESULTADO BRUTO | 54.552.612,92 | 58.449.985,69 |
| Menos Gastos de: | | |
| ADMINISTRACIÓN (Anexo VII) | (8.410.306,75) | (7.880.468,32) |
| COMERCIALIZACIÓN (Anexo VII) | (30.498.502,00) | (28.373.231,59) |
| INDUSTRIA (Anexo VII) | (1.224.380,42) | (2.683.793,68) |
| OTROS GASTOS (Anexo VII) | (1.208.776,47) | (1.232.889,74) |
| RESULTADO DE LA EXPLOTACIÓN | <u>13.210.647,28</u> | <u>18.279.602,36</u> |
| RESULTADO DE INVERSIONES PERMANENTES (Nota Nro. 21.1) | 384.691,56 | - |
| OTROS INGRESOS y EGRESOS NETOS (Nota Nro. 21.2) | 525.391,59 | 532.614,19 |
| RESULTADO ANTES DE RESULTADOS FINANCIEROS | <u>14.120.730,43</u> | <u>18.812.216,55</u> |
| RESULTADO FINANCIERO Y POR TENENCIA | | |
| Generados por activos (Nota Nro. 21.3) | 1.968.555,06 | 2.471.342,84 |
| Generados por pasivos (Nota Nro. 21.3) | (13.120.098,69) | (3.922.084,74) |
| RESULTADO ORDINARIO ANTES DE IMP. A LAS GANANCIAS | 2.969.186,80 | 17.361.474,65 |
| RESULTADOS EXTRAORDINARIOS (Nota Nro. 21.4) | - | - |
| RESULTADO ANTES DE IMPUESTO A LAS GANANCIAS | 2.969.186,80 | 17.361.474,65 |
| IMPUESTO A LAS GANANCIAS (Nota Nro. 5 y 23) | <u>(1.128.511,07)</u> | <u>(6.185.127,87)</u> |
| RESULTADO FINAL DEL EJERCICIO (GANANCIA) | <u>1.840.675,73</u> | <u>11.176.346,78</u> |
|  NERINA R. BARETTA CONTADOR PÚBLICA NACIONAL LEY 8.738 - MATRÍCULA Nro. 14.235 C.P.C.E. Prov. de SANTA FE | | |
|  SR. RODOLFO A. MORCILLO PRESIDENTE | | |
|  SR. JOSÉ LUIS A. BOTTELLI DIRECTOR | | |
|  C.P.N. JOSÉ LUIS RENULLI SINDICO | | |
|  CPN GABRIEL E. BIANCHI DIRECTOR | | |

Las notas 1 a 26 adjuntas y los anexos I, II, III, V, VI y VII forman parte integrante de estos EE.CC.
Firmado al sólo efecto de su identificación. Leer nuestro informe de fecha 09.08.2017



EDISUR S.A.

Av. Rogelio Nores Martínez 2649 7° D - Barrio Jardín - C.P. 5014 - Córdoba

ESTADO DE SITUACIÓN PATRIMONIAL AL 30/06/2017

Comparativo con ejercicio finalizado el 31/12/2016

Cifras expresadas en Pesos

| ACTIVO | 30/06/2017 | 31/12/2016 | PASIVO | 30/06/2017 | 31/12/2016 |
|----------------------------------|-------------------------|-------------------------|--|-------------------------|-------------------------|
| ACTIVO CORRIENTE | | | PASIVO CORRIENTE | | |
| Disponibilidades (Nota 1) | 26.806.699,45 | 83.917.717,35 | Deudas Comerciales (Nota 7) | 63.116.778,08 | 57.761.248,08 |
| Créditos por Ventas (Nota 2) | 142.884.788,61 | 124.648.522,13 | Remun. y Cargas Sociales (Nota 8) | 9.778.640,65 | 5.582.875,40 |
| Otros Créditos (Nota 3) | 17.830.228,21 | 26.831.260,14 | Cargas Fiscales (Nota 9) | 16.174.537,86 | 13.167.980,91 |
| Inversiones (Nota 4) | 147.064,68 | 240.812,32 | Anticipos de Clientes (Nota 10) | 134.326.500,17 | 103.498.714,80 |
| Bienes de Cambio (Nota 5) | 240.753.062,01 | 219.531.335,29 | Préstamos (Nota 11) | 74.165.222,30 | 38.173.525,40 |
| Otros Activos (Nota 6) | 69.167,91 | 69.167,91 | Otras Deudas (Nota 12) | 33.791.295,89 | 73.257.236,28 |
| TOTAL ACTIVO CORRIENTE | 428.500.010,87 | 455.236.815,14 | TOTAL PASIVO CORRIENTE | 331.352.975,85 | 291.441.580,87 |
| ACTIVO NO CORRIENTE | | | PASIVO NO CORRIENTE | | |
| Créditos por Ventas (Nota 2) | 8.069.963,27 | 17.504.214,09 | Deudas Comerciales (Nota 7) | 23.545.118,70 | 4.888.202,22 |
| Otros Créditos (Nota 3) | 8.325.533,87 | 13.542.142,13 | Cargas Fiscales (Nota 9) | 145.351.855,42 | 136.181.630,26 |
| Inversiones (Nota 4) | 55.191.403,25 | 58.107.410,20 | Anticipos de Clientes (Nota 10) | 83.231.565,16 | 101.866.232,83 |
| Bienes de Cambio (Nota 5) | 449.409.103,59 | 439.894.876,44 | Préstamos (Nota 11) | 120.736.780,38 | 125.846.174,70 |
| Otros Activos (Nota 6) | 90.613.232,10 | 52.407.941,87 | Otras Deudas (Nota 12) | 66.570.682,73 | 141.847.901,01 |
| Bienes de Uso (Anexo A) | 88.295.399,93 | 69.683.654,85 | TOTAL PASIVO NO CORRIENTE | 499.436.002,39 | 510.630.141,02 |
| Activos Intangibles (Anexo B) | 102.670,00 | 71.060,00 | TOTAL PASIVO | 770.788.978,24 | 802.071.721,89 |
| TOTAL ACTIVO NO CORRIENTE | 700.007.306,01 | 651.211.299,58 | PATRIMONIO NETO (según estado correspondiente) | 357.718.338,64 | 304.378.302,83 |
| TOTAL ACTIVO | 1.128.507.316,88 | 1.106.450.114,72 | TOTAL PASIVO + PN | 1.128.507.316,88 | 1.106.450.114,72 |

Las Notas y los Anexos que se acompañan, forman parte integrante de estos Estados Contables.

Véase nuestro informe de fecha 9 de agosto de 2017

AUREN S.R.L.
Rep. Soc. Profesionales Universitarias
Reg. 21.00053.1 - C.P.C.E. Cba.

PABLO L. CRESPO
Socio
Contador Público U.N.C.
Mat. Prof. 10.06290.4 - C.P.C.E. Cba.

RUBEN H. BECCACECE
Presidente



EDISUR S.A.

Av. Rogelio Nores Martínez 2649 7° D - Barrio Jardín - C.P. 5014 - Córdoba

ESTADO DE RESULTADOS

POR EL PERIODO DE SEIS MESES INICIADO EL 01/01/2017 Y FINALIZADO EL 30/06/2017
Comparativo con el período de seis meses iniciado el 01/01/2016 y finalizado el 30/06/2016

Cifras Expresadas en Pesos

| | <u>30/06/2017</u> | <u>30/06/2016</u> |
|--|-----------------------------|-----------------------------|
| Ingresos por Ventas | 190.694.407,30 | 51.731.217,74 |
| Costo de Ventas (Anexo F) | (134.838.366,75) | (40.785.422,14) |
| Resultado Bruto | <u>55.856.040,55</u> | <u>10.945.795,60</u> |
| Resultado por Valuación de Bienes de Cambio al Valor Neto de Realización (Nota 15) | 28.650.441,75 | 2.318.817,81 |
| Gastos de Administración (Anexo H) | (4.788.153,85) | (3.287.469,54) |
| Gastos de Comercialización (Anexo H) | (27.695.027,43) | (17.389.726,37) |
| Resultados de inversiones en entes relacionados (Nota 4, Anexo C) | 1.341.559,67 | 0,00 |
| Resultados Financieros y por Tenencia | | |
| Generados por Activos (Nota 13) | 38.451.191,63 | 38.911.992,02 |
| Generados por Pasivos (Nota 13) | (12.714.504,17) | (7.464.918,07) |
| Otros Ingresos y Egresos (Nota 14) | 2.329.403,86 | 16.451.602,61 |
| Resultado antes del Impuesto a las Ganancias | <u>81.430.952,01</u> | <u>40.486.094,06</u> |
| Impuesto a las Ganancias (Nota 20 b) | (28.091.006,20) | (14.234.531,80) |
| Resultado del período: Ganancia | <u>53.339.945,81</u> | <u>26.251.562,26</u> |
| Resultado por acción ordinaria | | |
| Cantidad de Acciones | 990.000 | 990.000 |
| Resultado por Acción (Básico) | 53,88 | 26,52 |

Las Notas y los Anexos que se acompañan, forman parte integrante de estos Estados Contables.

Véase nuestro informe de fecha 9 de agosto de 2017

AUREN S.R.L.

Reg. Soc. Profesionales Universitarios
Reg. 21.00053.1 - C.P.C.E. Cba.

PABLO L. CRESPO
Socio
Contador Público U.N.C.
Mat. Prof. 10.08290.4 - C.P.C.E. Cba.

RUBEN H. BECCACECE
Presidente



Los Estados Financieros completos se encuentran publicados en www.cnv.gob.ar ítem "Información Financiera – Fideicomisos Financieros"

FIDEICOMISO FINANCIERO "YANAPAI IV"

ESTADO DE SITUACIÓN PATRIMONIAL FIDUCIARIO AL 30 DE JUNIO DE 2017

Correspondiente al periodo económico de seis meses, iniciado el 01 de enero 2017 y finalizado el 30 de junio de 2017.
Comparativo con ejercicio económico finalizado el 31 de diciembre de 2016

(En pesos)

| | 30/06/2017 | 31/12/2016 | | 30/06/2017 | 31/12/2016 |
|---|---------------------|---------------------|--|---------------------|---------------------|
| | \$ | \$ | | \$ | \$ |
| ACTIVO FIDUCIARIO | | | PASIVO FIDUCIARIO | | |
| ACTIVO CORRIENTE FIDUCIARIO | | | PASIVO CORRIENTE FIDUCIARIO | | |
| Disponibilidades (Nota 4.a y 5.1) | 568.324,11 | 1.067.652,01 | Deudas Fiscales (Notas 4.a, 5.4 y 9) | 28,74 | 3.483,15 |
| Créditos (Nota 5.2 y 9) | 28.921,24 | 36.725,08 | Otras Deudas (Notas 4.a, 5.6, y 7) | 41.170,00 | 41.138,00 |
| Créditos por cesión fiduciaria (Nota 4.b y c; 5.3, 7 y 9) | 1.502.725,18 | 4.290.417,58 | Valores Representativos de Deuda (Notas 2 a y b, 5.5, 7 y 9) | 359.740,02 | 3.643.809,12 |
| Total del Activo Corriente Fiduciario | 2.099.970,53 | 5.394.794,67 | Total del Pasivo Corriente Fiduciario | 399.938,76 | 3.688.430,27 |
| ACTIVO NO CORRIENTE FIDUCIARIO | | | PASIVO NO CORRIENTE FIDUCIARIO | | |
| Créditos por cesión fiduciaria (Nota 4.b y c; 5.3, 7 y 9) | - | 227.920,00 | Deudas Financieras (Notas 2.e, 4.a y h, 5.7 y 9) | 275.000,00 | 275.000,00 |
| | | | Total del Pasivo No Corriente Fiduciario | 275.000,00 | 275.000,00 |
| Total del Activo no Corriente Fiduciario | - | 227.920,90 | Total del Pasivo Fiduciario | 674.938,76 | 3.963.430,27 |
| Total del Activo Fiduciario | 2.099.970,53 | 5.622.715,57 | PATRIMONIO NETO FIDUCIARIO (Según estado respectivo) | 1.425.031,77 | 1.659.285,30 |
| | | | Total del Pasivo y Patrimonio Neto Fiduciario | 2.099.970,53 | 5.622.715,57 |

Las notas y los anexos que se acompañan forman parte integrante de estos estados contables.

Firmado a los efectos de su identificación
Con nuestro informe de fecha 09/08/2017
ESTUDIO VIDAL A.S.
C.P.C.E.C.A.B.A. - T° 1° F° 116 - R.A.F.U.

Dr. Roberto V. Vidal (Socio)
Contador Público (U.B.A.)
C.P.C.E.C.A.B.A. - T° 54- F° 108

CFA Compañía Fiduciaria Americana S.A.
Fiduciario

Miguel Eduardo Iribarne
Presidente Fiduciario

FIDEICOMISO FINANCIERO "YANAPAI IV"

ESTADO DE RESULTADOS FIDUCIARIO

Correspondientes al periodo económico de seis meses, iniciado el 1° de enero de 2017 y finalizado el 30 de junio de 2017. Presentado en forma comparativa con el ejercicio finalizado el 30 de junio de 2016.

(En pesos)

| | 30/06/2017 | 30/06/2016 |
|---|--------------------|--------------------|
| | \$ | \$ |
| Intereses generados por los bienes fideicomitidos | 453.467,79 | 1.215.247,44 |
| menos: | | |
| Gastos de Administración (Anexo I) | -464.564,55 | -243.118,73 |
| Gastos de Financiación (Anexo I) | -223.156,77 | -1.081.668,61 |
| Resultado neto del periodo - Pérdida | -234.253,53 | -109.539,90 |

Las notas y los anexos que se acompañan forman parte integrante de estos estados contables.

Firmado a los efectos de su identificación
Con nuestro informe de fecha 09/08/2017

ESTUDIO VIDAL A.S.
C.P.C.E.C.A.B.A. - T° 1° F° 116 - R.A.F.U.

Dr. Roberto V. Vidal (Socio)
Contador Público (U.B.A.)
C.P.C.E.C.A.B.A. - T° 54- F° 108

CFA Compañía Fiduciaria Americana S.A.
Fiduciario

Miguel Eduardo Iribarne
Presidente Fiduciario



FIDEICOMISO FINANCIERO "YANAPAI V"

ESTADO DE SITUACIÓN PATRIMONIAL FIDUCIARIO
AL 30 DE JUNIO DE 2017
Correspondiente al ejercicio económico iniciado el 01 de enero de 2017 y finalizado
el 30 de junio de 2017. Comparativo con ejercicio económico finalizado el 31 de diciembre de 2016.

(En pesos)

| | 30/06/2017 | 31/12/2016 | | 30/06/2017 | 31/12/2016 |
|---|----------------------|----------------------|--|----------------------|----------------------|
| | \$ | \$ | | \$ | \$ |
| ACTIVO FIDUCIARIO | | | PASIVO FIDUCIARIO | | |
| ACTIVO CORRIENTE FIDUCIARIO | | | PASIVO CORRIENTE FIDUCIARIO | | |
| Disponibilidades (Nota 4.a y 5.1) | 1.488.119,47 | 1.344.364,99 | Deudas Fiscales (Notas 4.a, 5.4 y 9) | 23.503,14 | 25.186,97 |
| Créditos (Nota 5.2 y 9) | 18.018,64 | - | Otras Deudas (Notas 4.a, 5.6, y 7) | 8.160,00 | 40.000,00 |
| Créditos por cesión fiduciaria (Nota 4.b y c; 5.3, 7 y 9) | 11.425.867,70 | 11.611.407,86 | Valores Representativos de Deuda (Notas 2 a y b, 5.5, 7 y 9) | 10.993.016,28 | 15.376.082,06 |
| Total del Activo Corriente Fiduciario | 12.932.005,81 | 12.955.772,85 | Total del Pasivo Corriente Fiduciario | 11.024.679,42 | 15.441.269,03 |
| ACTIVO NO CORRIENTE FIDUCIARIO | | | PASIVO NO CORRIENTE FIDUCIARIO | | |
| Créditos por cesión fiduciaria (Nota 4.b y c; 5.3, 7 y 9) | 2.430.511,87 | 6.992.616,58 | Valores Representativos de Deuda (Notas 2 a y c, 5.5, 7 y 9) | 194.297,00 | 194.297,00 |
| | | | Deudas Financieras (Notas 2.c, 4.a y h, 5.7 y 9) | 380.000,00 | 380.000,00 |
| Total del Activo no Corriente Fiduciario | 2.430.511,87 | 6.992.616,58 | Total del Pasivo no Corriente Fiduciario | 574.297,00 | 574.297,00 |
| Total del Activo Fiduciario | 15.362.517,68 | 19.948.389,43 | Total del Pasivo Fiduciario | 11.598.976,42 | 16.015.566,03 |
| | | | PATRIMONIO NETO FIDUCIARIO (Según estado respectivo) | 3.763.541,26 | 3.932.823,40 |
| | | | Total del Pasivo y Patrimonio Neto Fiduciario | 15.362.517,68 | 19.948.389,43 |

Las notas y los anexos que se acompañan forman parte integrante de estos estados contables.

Firmado a los efectos de su identificación
Con nuestro informe de fecha 09/08/2017

ESTUDIO VIDAL A.S.
C.P.C.E.C.A.B.A. - T° 116 - P° 108 - R.A.P.U

Dr. Roberto V. Vidal (Socio)
Contador Público (U.B.A.)
C.P.C.E.C.A.B.A. - T° 54 - P° 108

CFA Compañía Fiduciaria Americana S.A.
Fiduciario

Miguel Eduardo Iribarne
Presidente Fiduciario

FIDEICOMISO FINANCIERO "YANAPAI V"

ESTADO DE RESULTADOS FIDUCIARIO
Correspondiente al ejercicio económico iniciado el 01 de enero de 2017 y finalizado el
30 de junio de 2017.
(En pesos)

| | 30/06/2017 |
|---|--------------------|
| | \$ |
| Intereses generados por los bienes fideicomitados | 1.924.821,35 |
| menos: | |
| Gastos de Administración (Anexo I) | -499.550,11 |
| Gastos de Financiación (Anexo I) | -1.626.218,72 |
| Resultado de operaciones - Pérdida | -200.947,48 |
| más | |
| Otros Ingresos (Nota 5.8) | 31.665,34 |
| Resultado neto del periodo - Pérdida | -169.282,14 |

Las notas y los anexos que se acompañan forman parte integrante de estos estados contables.

Firmado a los efectos de su identificación
Con nuestro informe de fecha 09/08/2017

ESTUDIO VIDAL A.S.
C.P.C.E.C.A.B.A. - T° 116 - P° 108 - R.A.P.U

Dr. Roberto V. Vidal (Socio)
Contador Público (U.B.A.)
C.P.C.E.C.A.B.A. - T° 54 - P° 108

CFA Compañía Fiduciaria Americana S.A.
Fiduciario

Miguel Eduardo Iribarne
Presidente Fiduciario



GPS FIDUCIARIA S.A. – FIDUCIARIO
Fideicomiso Financiero Credenámico V
Estados Contables Fiduciarios al 30 de junio de 2017

ESTADO DE SITUACIÓN PATRIMONIAL FIDUCIARIO

Correspondiente al período de seis meses iniciado el 1 de enero y finalizado el 30 de junio de 2017
 presentado en forma comparativa con el ejercicio anterior
 Expresado en pesos – Notas 2.a. y 2.b.

| | 30/06/2017 | 31/12/2016 | | 30/06/2017 | 31/12/2016 |
|--------------------------------------|------------------|------------------|--|-------------------|-------------------|
| ACTIVO | | | PASIVO | | |
| ACTIVO CORRIENTE | | | PASIVO CORRIENTE | | |
| Caja y bancos – Nota 3.a. | 1.304 | 642 | Valores de Deuda Fiduciaria (V.D.F.) – Nota 3.e. | 13.964.580 | 12.998.823 |
| Créditos – Nota 3.b. | 1.161.508 | 1.161.508 | Cuentas por pagar – Nota 3.f. | 522.214 | 384.856 |
| Otros créditos – Nota 3.c. | 189.193 | 189.291 | Otras deudas – Nota 3.g. | 1.840.055 | 1.613.424 |
| Total del activo corriente | 1.352.005 | 1.350.441 | Total del pasivo corriente | 16.126.849 | 14.997.103 |
| ACTIVO NO CORRIENTE | | | PASIVO NO CORRIENTE | | |
| Otros créditos – Nota 3.d. | 1.078.239 | 1.078.239 | | | |
| Total del activo no corriente | 1.078.239 | 1.078.239 | Total del pasivo no corriente | - | - |
| | | | Total del pasivo | 16.126.849 | 14.997.103 |
| Total del activo | 2.430.244 | 2.428.680 | Patrimonio neto – según estado respectivo | (13.696.605) | (12.568.423) |
| | | | Total del pasivo y patrimonio neto | 2.430.244 | 2.428.680 |

Las Notas 1 a 10 y Anexo I que se acompañan son parte integrante de estos estados contables fiduciarios.

Firmado a los efectos de su identificación con mi informe de revisión limitada de fecha 09/08/2017

Martin Andrés Mirri
 Contador Público (U.A.D.E.)
 C.P.C.E.C.A.B.A. T° 265 F° 65

José Rogelio Llambi
 Presidente de GPS Fiduciaria S.A.
 en su carácter de Fiduciario del
 Fideicomiso Financiero Credenámico V
 – no a título personal –

GPS FIDUCIARIA S.A. – FIDUCIARIO
Fideicomiso Financiero Credenámico V
Estados Contables Fiduciarios al 30 de junio de 2017

ESTADO DE RESULTADOS FIDUCIARIO

Correspondiente al período de seis meses iniciado el 1 de enero y finalizado el 30 de junio de 2017
 presentado en forma comparativa con igual período del ejercicio anterior
 Expresado en pesos – Notas 2.a. y 2.b.

| | 2017 | 2016 |
|---|--------------------|--------------------|
| Intereses sobre créditos | - | - |
| Intereses sobre V.D.F. | (965.757) | (971.659) |
| Cargo por incobrabilidad | - | - |
| Gastos de administración – Nota 3.h. | (162.425) | (164.389) |
| Resultado antes de impuesto a las ganancias (I.I.G.G.) | (1.128.182) | (1.136.048) |
| I.I.G.G. – Nota 6.a. | - | - |
| Resultado del período – pérdida | (1.128.182) | (1.136.048) |

Las Notas 1 a 10 y Anexo I que se acompañan son parte integrante de estos estados contables fiduciarios.

Firmado a los efectos de su identificación con mi informe de revisión limitada de fecha 09/08/2017

Martin Andrés Mirri
 Contador Público (U.A.D.E.)
 C.P.C.E.C.A.B.A. T° 265 F° 65

José Rogelio Llambi
 Presidente de GPS Fiduciaria S.A.
 en su carácter de Fiduciario del
 Fideicomiso Financiero Credenámico V
 – no a título personal –



GPS FIDUCIARIA S.A. – FIDUCIARIO
Fideicomiso Financiero Credinámico VI
Estados Contables Fiduciarios al 30 de junio de 2017

ESTADO DE SITUACIÓN PATRIMONIAL FIDUCIARIO


Correspondiente al período de seis meses iniciado el 1 de enero y finalizado el 30 de junio de 2017
presentado en forma comparativa con el ejercicio anterior
Expresado en pesos – Notas 2.a. y 2.b.

| | 30/06/2017 | 31/12/2016 | | 30/06/2017 | 31/12/2016 |
|--------------------------------------|------------------|------------------|--|-------------------|-------------------|
| ACTIVO | | | PASIVO | | |
| ACTIVO CORRIENTE | | | PASIVO CORRIENTE | | |
| Caja y bancos – Nota 3.a. | 1.320 | 2.492 | Valores de Deuda Fiduciaria (V.D.F.) – Nota 3.e. | 25.590.449 | 23.786.190 |
| Créditos – Nota 3.b. | 2.557.109 | 2.557.109 | Cuentas por pagar – Nota 3.f | 469.677 | 322.233 |
| Otros créditos – Nota 3.c. | 329.059 | 328.487 | Otras deudas – Nota 3.g. | 3.596.938 | 3.588.420 |
| Total del activo corriente | 2.887.488 | 2.888.088 | Total del pasivo corriente | 29.657.064 | 27.696.843 |
| ACTIVO NO CORRIENTE | | | PASIVO NO CORRIENTE | - | - |
| Otros créditos – Nota 3.d. | 1.804.843 | 1.804.843 | Total del pasivo no corriente | - | - |
| Total del activo no corriente | 1.804.843 | 1.804.843 | Total del pasivo | 29.657.064 | 27.696.843 |
| Total del activo | 4.692.331 | 4.692.931 | Patrimonio neto – según estado respectivo | (24.964.733) | (23.003.912) |
| | | | Total del pasivo y patrimonio neto | 4.692.331 | 4.692.931 |

Las Notas 1 a 10 y Anexo I que se acompañan son parte integrante de estos estados contables fiduciarios.

Firmado a los efectos de su identificación con mi informe de revisión limitada de fecha 09/08/2017

Martín Andrés Mirri
Contador Público (U.A.D.E.)
C.P.C.E.C.A.B.A. T° 265 F° 65


 — José Rogelio Llambi
 Presidente de GPS Fiduciaria S.A.
 en su carácter de Fiduciario del
 Fideicomiso Financiero Credinámico VI
 — no a título personal —

GPS FIDUCIARIA S.A. – FIDUCIARIO
Fideicomiso Financiero Credinámico VI
Estados Contables Fiduciarios al 30 de junio de 2017

ESTADO DE RESULTADOS FIDUCIARIO

Correspondiente al período de seis meses iniciado el 1 de enero y finalizado el 30 de junio de 2017
presentado en forma comparativa con igual período del ejercicio anterior
Expresado en pesos – Notas 2.a. y 2.b.

| | 30/06/2017 | 30/06/2016 |
|---|--------------------|--------------------|
| Intereses sobre créditos | - | - |
| Intereses sobre V.D.F. | (1.804.258) | (1.864.012) |
| Cargo por incobrabilidad | - | - |
| Gastos de administración – Nota 3.h. | (156.563) | (228.999) |
| Resultado antes de impuesto a las ganancias (I.I.G.G.) | (1.960.821) | (2.093.011) |
| I.I.G.G. – Nota 6.a. | - | - |
| Resultado del período – pérdida | (1.960.821) | (2.093.011) |

Las Notas 1 a 10 y Anexo I que se acompañan son parte integrante de estos estados contables fiduciarios.

Firmado a los efectos de su identificación con mi informe de revisión limitada de fecha 09/08/2017

Martín Andrés Mirri
Contador Público (U.A.D.E.)
C.P.C.E.C.A.B.A. T° 265 F° 65


 José Rogelio Llambi
 Presidente de GPS Fiduciaria S.A.
 en su carácter de Fiduciario del
 Fideicomiso Financiero Credinámico VI
 — no a título personal —