



BOLETÍN DIARIO

MERCADO DE CAPITALES

En el marco de la delegación ejercida por el Mercado Argentino de Valores S.A. conforme el art. 32° inc. g) Ley 26.831

AÑO LXXX - 17.055 - 05/09/2017

Títulos de Renta Fija				Fuente: MAV	
COLCAR2B					
CI	15:43	712.200,000	97,800%	696.531,60	
VDFV VICENTIN SUB.					
CI	12:29	10.000,000	101,731%	10.173,10	

Resumen estadístico			Fuente: MAV	
	Valor nominal	Valor efvo. (\$)		
Títulos de renta fija - \$	712.200	696.531,60		
Títulos de renta fija - U\$S	10.000	10.173,10		
Cauciones - \$	504	105.804.837,13		
Pase no garant. \$	2	135.394,77		
Totales \$		106.636.763,50		
Totales u\$s		10.173,10		

Resumen cauciones bursátiles - Operado en \$						Fuente: MAV	
Plazo (días)	Fecha vencimiento	Tasa promedio	Cantidad operac.	Monto contado	Monto futuro		
7	12/09/2017	25,12	462	99.831.653,39	100.312.597,35		
8	13/09/2017	24,10	11	2.727.611,47	2.742.022,10		
9	14/09/2017	24,00	12	530.141,75	533.279,02		
13	18/09/2017	25,50	2	337.012,56	340.073,38		
14	19/09/2017	26,00	1	18.000,00	18.179,51		
15	20/09/2017	24,00	12	1.642.223,88	1.658.421,15		
28	03/10/2017	28,00	4	196.053,50	200.264,62		
Totales:		\$	504	105.282.696,55	105.804.837,13		

Resumen Pase No Garantizado - Operado en \$					
Plazo (días)	Fecha vencimiento	Tasa promedio	Cantidad operac.	Monto contado	Monto futuro
14	19/09/2017	28,75	2	133.918,00	135.394,77
Totales:		\$	2	133.918,00	135.394,77

Negociación de Cheques de Pago Diferido								Fuente: MAV
Totales Operados		05/09/2017			PAGARÉ EN \$			
Vencimiento	Plazo	Tasa Mínima	Tasa Máxima	Tasa Promedio	Monto Nominal	Monto Liquidado	Cant. Cheques	
20/09/2017	15	28,00	28,00	28,00	48.357,73	47.843,90	1	
21/09/2017	16	28,00	28,00	28,00	14.938,00	14.768,07	2	
22/09/2017	17	28,00	28,00	28,00	9.462,25	9.347,52	1	
23/09/2017	23	28,00	28,00	28,00	234.154,89	230.268,71	1	
29/09/2017	24	28,00	28,00	28,00	419.895,57	412.615,46	4	
30/09/2017	25	28,00	28,00	28,00	37.559,75	36.980,74	2	
02/10/2017	27	27,50	30,00	28,88	752.162,15	737.614,90	4	
04/10/2017	29	28,00	28,00	28,00	10.002,63	9.792,30	1	
05/10/2017	30	30,00	30,00	30,00	12.127,00	11.797,32	3	
06/10/2017	31	28,00	30,00	29,67	102.450,45	99.741,84	6	
07/10/2017	32	28,00	30,00	29,60	257.906,20	250.753,99	5	
08/10/2017	33	30,00	30,00	30,00	30.087,00	29.222,34	1	
09/10/2017	34	30,00	30,00	30,00	10.029,00	9.740,78	1	
10/10/2017	35	27,99	30,00	29,50	868.655,36	846.412,84	4	
11/10/2017	36	30,00	30,00	30,00	4.990,00	4.842,73	2	
12/10/2017	37	30,00	30,00	30,00	10.000,00	9.681,70	1	
13/10/2017	38	28,00	30,00	28,29	567.261,96	551.455,43	7	
14/10/2017	39	28,00	30,00	29,50	271.705,76	262.866,09	4	
15/10/2017	40	27,99	30,00	29,00	1.180.243,62	1.145.399,40	6	
16/10/2017	41	28,00	28,00	28,00	11.769,00	11.418,62	1	
17/10/2017	42	27,50	30,00	28,75	820.124,44	795.495,00	2	
18/10/2017	43	30,00	30,00	30,00	7.851,00	7.576,99	2	
20/10/2017	45	28,00	30,00	28,80	239.334,09	231.327,43	5	
21/10/2017	46	27,75	30,00	28,88	179.056,45	173.124,39	2	
22/10/2017	47	28,00	30,00	29,00	321.836,00	310.811,45	2	
23/10/2017	48	27,95	30,00	29,24	1.419.688,94	1.365.222,47	8	
24/10/2017	49	30,00	30,00	30,00	928.827,83	892.163,57	3	
27/10/2017	52	28,00	30,00	29,00	53.947,59	51.720,45	2	
28/10/2017	53	27,75	28,00	27,88	194.167,00	186.777,20	2	
29/10/2017	54	28,00	28,00	28,00	341.539,60	328.195,96	3	
30/10/2017	55	28,00	28,00	28,00	477.142,14	458.162,90	6	
31/10/2017	56	28,00	28,00	28,00	446.000,00	427.944,27	2	
01/11/2017	57	28,00	28,00	28,00	112.494,39	107.860,81	2	
03/11/2017	59	28,00	31,00	28,75	460.587,91	439.010,11	4	
04/11/2017	60	27,99	27,99	27,99	100.000,00	95.671,43	1	
05/11/2017	61	27,99	27,99	27,99	375.000,00	358.504,85	1	
06/11/2017	62	28,00	31,00	29,50	222.100,00	211.321,99	2	
07/11/2017	63	31,00	31,00	31,00	92.000,00	87.257,04	1	
08/11/2017	64	31,00	31,00	31,00	45.000,00	42.645,72	1	
09/11/2017	65	27,50	28,00	27,75	55.382,00	50.815,99	2	
10/11/2017	66	27,75	28,00	27,92	1.137.210,40	1.083.400,89	3	
12/11/2017	68	27,99	27,99	27,99	90.000,00	85.601,87	1	
13/11/2017	69	27,25	28,25	27,88	798.200,00	759.216,56	4	
14/11/2017	70	28,00	28,00	28,00	276.973,07	263.049,47	2	
15/11/2017	71	28,00	28,00	28,00	100.000,00	94.903,80	1	
17/11/2017	73	28,00	28,00	28,00	145.236,62	137.634,66	2	
20/11/2017	76	27,75	28,25	28,00	285.000,00	269.508,65	3	
21/11/2017	77	27,50	28,00	27,75	374.919,60	354.521,24	2	
22/11/2017	78	28,00	28,00	28,00	65.096,13	61.465,46	1	
23/11/2017	79	28,00	28,00	28,00	100.000,00	94.354,25	1	
24/11/2017	80	27,99	27,99	27,99	54.000,00	50.548,48	1	
25/11/2017	81	31,00	31,00	31,00	539.360,46	503.044,76	1	

Bolsa de Comercio de Rosario

Entidad Calificada autorizada por Resol. N° 17.500 de C.N.V.



Cheques Autorizados para Listar - Sección III: de pago diferido directos											Ingresados	05/09/2017	Fuente: MAV
Segmento	ID Cheque	Nro Cheque	Banco	Cod.	Suc.	Plaza	Emisión	Vencimiento	Accredit.	mon.	Monto		
Ch Dif No Garantizado	155465	10557958	PATAGONIA	034	133	1079	10/07/17	06-10-17	48hs	\$	25.011,00		
Ch Dif No Garantizado	155466	45344366	LA PAMPA	093	300	6300	06/08/17	06-10-17	48hs	\$	7.700,00		
Ch Dif No Garantizado	155467	72773297	MACRO	285	795	2000	26/07/17	06-10-17	48hs	\$	1.810,45		
Ch Dif No Garantizado	155468	27627577	COMAFI	299	0	1035	31/08/17	07-10-17	48hs	\$	200.000,00		
Ch Dif No Garantizado	155469	37478894	CITI	016	230	5700	11/07/17	07-10-17	48hs	\$	3.750,00		
Ch Dif No Garantizado	155470	36500794	SANTANDER	072	365	4000	26/07/17	07-10-17	48hs	\$	4.520,00		
Ch Dif No Garantizado	155471	74208906	MACRO	285	797	2000	15/08/17	07-10-17	48hs	\$	2.508,35		
Ch Dif No Garantizado	155472	41451693	GALICIA	007	34	2600	09/07/17	08-10-17	48hs	\$	30.087,00		
Ch Dif No Garantizado	155473	3199	SANTANDER	072	19	1900	10/07/17	09-10-17	48hs	\$	10.029,00		
Ch Dif No Garantizado	155474	87356957	SUPERVIL.	027	55	1636	07/04/17	10-10-17	48hs	\$	45.000,00		
Ch Dif No Garantizado	155475	87698171	SUPERVIL.	027	55	1636	07/07/17	10-10-17	48hs	\$	1.611,12		
Ch Dif No Garantizado	155476	3636	SANTANDER	072	154	4530	08/08/17	10-10-17	48hs	\$	4.368,66		
Ch Dif No Garantizado	155477	18510383	GALICIA	007	123	1426	13/07/17	11-10-17	48hs	\$	4.012,00		
Ch Dif No Garantizado	155478	31764793	CREDESCOOP	191	83	2000	15/08/17	11-10-17	48hs	\$	978,00		
Ch Dif No Garantizado	155479	2741	SANTANDER	072	56	1712	14/07/17	12-10-17	48hs	\$	10.000,00		
Ch Dif No Garantizado	155480	42452000	GALICIA	007	278	2550	24/08/17	13-10-17	48hs	\$	30.000,00		
Ch Dif No Garantizado	155481	22227578	COMAFI	299	0	1035	31/08/17	14-10-17	48hs	\$	200.000,00		
Ch Dif No Garantizado	155482	91027569	CREDESCOOP	191	259	8316	10/04/17	14-10-17	48hs	\$	18.741,00		
Ch Dif No Garantizado	155483	47807324	SAN JUAN	045	999	5400	14/06/17	14-10-17	48hs	\$	8.000,00		
Ch Dif No Garantizado	155484	43796631	BAPRO	014	27	1878	24/08/17	15-10-17	48hs	\$	81.035,54		
Ch Dif No Garantizado	155485	94	SANTANDER	072	476	1636	17/07/17	15-10-17	48hs	\$	25.073,00		
Ch Dif No Garantizado	155486	325	SANTANDER	072	476	1636	17/07/17	15-10-17	48hs	\$	25.073,00		
Ch Dif No Garantizado	155487	27200197	COMAFI	299	161	7400	20/07/17	17-10-17	48hs	\$	13.087,00		
Ch Dif No Garantizado	155488	71170269	MACRO	285	158	4000	01/06/17	18-10-17	48hs	\$	6.351,00		
Ch Dif No Garantizado	155489	8429	NACION	007	381	6500	02/08/17	18-10-17	48hs	\$	1.400,00		
Ch Dif No Garantizado	155490	42452001	GALICIA	007	278	2550	24/08/17	20-10-17	48hs	\$	30.000,00		
Ch Dif No Garantizado	155491	3692065	GALICIA	007	197	5000	03/08/17	20-10-17	48hs	\$	6.220,00		
Ch Dif No Garantizado	155492	2572	SANTANDER	072	442	1204	15/08/17	21-10-17	48hs	\$	1.556,45		
Ch Dif No Garantizado	155493	81152449	CREDESCOOP	191	2	1429	25/04/17	22-10-17	48hs	\$	11.836,00		
Ch Dif No Garantizado	155495	4157	NACION	011	90	1754	27/08/17	23-10-17	48hs	\$	800.000,00		
Ch Dif No Garantizado	155496	17935850	GALICIA	007	54	1824	24/05/17	23-10-17	48hs	\$	29.300,00		
Ch Dif No Garantizado	155497	68	SANTANDER	072	15	1408	27/06/17	23-10-17	48hs	\$	103.100,00		
Ch Dif No Garantizado	155498	319973	ITAU	259	88	1650	08/08/17	23-10-17	48hs	\$	62.000,00		
Ch Dif No Garantizado	155499	87061324	SUPERVIL.	027	55	1636	31/08/17	24-10-17	48hs	\$	66.827,83		
Ch Dif No Garantizado	155500	4758	NACION	011	90	1754	27/08/17	24-10-17	48hs	\$	800.000,00		
Ch Dif No Garantizado	155501	320227	ITAU	259	88	1650	08/08/17	24-10-17	48hs	\$	63.000,00		
Ch Dif No Garantizado	155502	91427085	C.BS.AS.	029	26	1428	22/08/17	23-10-17	48hs	\$	300.000,00		
Ch Dif No Garantizado	155503	4159	NACION	011	90	1754	27/08/17	25-10-17	48hs	\$	800.000,00		
Ch Dif No Garantizado	155504	358886	FRANCES	017	294	2919	18/07/17	25-10-17	48hs	\$	50.000,00		
Ch Dif No Garantizado	155505	17935851	GALICIA	007	54	1824	24/05/17	25-10-17	48hs	\$	29.300,00		
Ch Dif No Garantizado	155506	10557959	PATAGONIA	034	133	1079	10/07/17	25-10-17	48hs	\$	25.598,00		
Ch Dif No Garantizado	155507	199996	FRANCES	017	8	1708	11/08/17	25-10-17	48hs	\$	70.000,00		
Ch Dif No Garantizado	155508	11030633	PATAGONIA	034	329	1609	16/08/17	25-10-17	48hs	\$	71.725,70		
Ch Dif No Garantizado	155509	31764794	CREDESCOOP	191	83	2000	15/08/17	25-10-17	48hs	\$	978,00		
Ch Dif No Garantizado	155510	31409531	CREDESCOOP	191	250	2580	26/07/17	25-10-17	48hs	\$	200.000,00		
Ch Dif No Garantizado	155511	41039371	GALICIA	007	99	1001	27/04/17	26-10-17	48hs	\$	66.545,81		
Ch Dif No Garantizado	155512	18271802	ITAU	259	88	1650	09/08/17	26-10-17	48hs	\$	34.200,00		
Ch Dif No Garantizado	155513	83207206	CREDESCOOP	191	6	1414	25/07/17	26-10-17	48hs	\$	120.000,00		
Ch Dif No Garantizado	155514	30404769	CREDESCOOP	191	23	1703	08/08/17	26-10-17	48hs	\$	100.000,00		
Ch Dif No Garantizado	155515	20540	NACION	011	233	5360	19/07/17	26-10-17	48hs	\$	4.680,00		
Ch Dif No Garantizado	155516	17935852	GALICIA	007	54	1824	24/05/17	27-10-17	48hs	\$	29.300,00		
Ch Dif No Garantizado	155517	11030634	PATAGONIA	034	329	1609	16/08/17	27-10-17	48hs	\$	71.725,70		
Ch Dif No Garantizado	155519	91427086	C.BS.AS.	029	26	1428	22/08/17	27-10-17	48hs	\$	300.000,00		
Ch Dif No Garantizado	155520	37478893	CITI	016	230	5700	11/07/17	28-10-17	48hs	\$	5.000,00		
Ch Dif No Garantizado	155521	70847836	MACRO	285	103	4530	09/08/17	28-10-17	48hs	\$	3.168,00		
Ch Dif No Garantizado	155522	58048525	GALICIA	007	233	2000	15/03/17	30-10-17	48hs	\$	25.000,00		
Ch Dif No Garantizado	155523	1107291	FRANCES	017	26	1425	01/06/17	30-10-17	48hs	\$	45.257,39		
Ch Dif No Garantizado	155524	36763004	SUPERVIL.	027	55	1636	07/06/17	30-10-17	48hs	\$	137.796,00		
Ch Dif No Garantizado	155525	36034074	BAPRO	014	379	6005	03/07/17	30-10-17	48hs	\$	70.000,00		
Ch Dif No Garantizado	155526	37400287	SANTANDER	072	374	5016	30/06/17	30-10-17	48hs	\$	940,00		
Ch Dif No Garantizado	155527	73487873	SANTA FE	330	48	2187	29/06/17	30-10-17	48hs	\$	25.000,00		
Ch Dif No Garantizado	155528	73850172	SANTA FE	330	42	2508	15/06/17	30-10-17	48hs	\$	20.838,00		
Ch Dif No Garantizado	155529	580907	FRANCES	017	376	2840	19/07/17	30-10-17	48hs	\$	28.500,00		
Ch Dif No Garantizado	155530	25647122	BERSA	386	10	2843	30/06/17	30-10-17	48hs	\$	30.000,00		
Ch Dif No Garantizado	155531	91047459	C.BS.AS.	029	2	1072	25/08/17	30-10-17	48hs	\$	271.401,82		
Ch Dif No Garantizado	155532	30295568	CREDESCOOP	191	250	2580	27/04/17	30-10-17	48hs	\$	80.000,00		
Ch Dif No Garantizado	155533	1079437	NACION	011	432	5800	27/07/17	30-10-17	48hs	\$	500.000,00		
Ch Dif No Garantizado	155534	42408512	GALICIA	007	89	4000	28/07/17	30-10-17	48hs	\$	10.195,00		
Ch Dif No Garantizado	155535	44807050	SANTANDER	072	448	2760	09/08/17	30-10-17	48hs	\$	3.215,00		
Ch Dif No Garantizado	155536	41254805	GALICIA	007	150	3260	03/08/17	30-10-17	48hs	\$	5.000,00		
Ch Dif No Garantizado	155537	34479986	CITI	016	51	4400	16/08/17	30-10-17	48hs	\$	1.980,00		
Ch Dif No Garantizado	155538	87698076	SUPERVIL.	027	55	1636	15/06/17	31-10-17	48hs	\$	63.916,85		
Ch Dif No Garantizado	155539	1079429	NACION	011	432	5800	04/07/17	31-10-17	48hs	\$	500.000,00		
Ch Dif No Garantizado	155540	74205327	SANTA FE	330	37	2722	05/07/17	31-10-17	48hs	\$	400.000,00		
Ch Dif No Garantizado	155541	81081519	NEUQUEN	097	4	8322	20/07/17	31-10-17	48hs	\$	85.000,00		
Ch Dif No Garantizado	155542	83207208	CREDESCOOP	191	6	1414	25/07/17	31-10-17	48hs	\$	126.000,00		
Ch Dif No Garantizado	155543	17773	NACION	011	163	5817	28/07/17	31-10-17	48hs	\$	500.000,00		
Ch Dif No Garantizado	155544	31284644	CREDESCOOP	191	340	3000	07/08/17	31-10-17	48hs	\$	2.000,00		
Ch Dif No Garantizado	155545	31284645	CREDESCOOP	191	340	3000	07/08/17	31-10-17	48hs	\$	2.591,00		
Ch Dif No Garantizado	155546	517311	FRANCES	017	212	3260	10/08/17	31-10-17	48hs	\$	88.527,46		
Ch Dif No Garantizado	155547	10557957	PATAGONIA	034	133	1079	10/07/17	25-09-17	48hs	\$	25.729,00		
Ch Dif No Garantizado	155525	73897814	MACRO	285	843	2000	02/08/17	26-09-17	48hs	\$	3.426,00		
Ch Dif No Garantizado	155626	30404767	CREDESCOOP	191	23	1703	08/08/17	26-09-17	48hs	\$	100.000,00		
Ch Dif No Garantizado	155627	86180548	ICBC	015	131	1425	31/03/17	27-09-17	48hs	\$	9.863,00		
Ch Dif No Garantizado	155628	87061322	SUPERVIL.	027	55	1636	31/08/17	28-09-17	48hs	\$	32.214,92		
Ch Dif No Garantizado	155629	87698075	SUPERVIL.	027	55	1636	15/06/17	29-09-17	48hs	\$	60.676,95		
Ch Dif No Garantizado	155630	982838	FRANCES	017	487	8300	31/08/17	29-09-17	48hs	\$	540.000,00		
Ch Dif No Garantizado	155631	87061323	SUPERVIL.	027	55	1636	31/08/17	29-09-17	48hs	\$	32.263,16		
Ch Dif No Garantizado	155632	982830	FRANCES	017	487	8300	29/08/17	29-09-17	48hs	\$	540.000,00		
Ch Dif No Garantizado	155633	42408511	GALICIA	007	89	4000	28/07/17	30-09-17	48hs	\$	10.195,00		
Ch Dif No Garantizado	155634	6700038	SANTANDER	072	67	7600	01/09/17	14-10-17	48hs	\$	64.779,00		
Ch Dif No Garantizado	155635	8700039	SANTANDER	072	67	7600	01/09/17						

SITUACION GENERAL DE:
FIDEICOMISOS FINANCIEROS

CREDINÁMICO V Y VI..... C.S.; N° 1-C2) N°7

CODIGOS DE INDIVIDUALIZACIONES:

N° 7: Con fecha 11 de junio 2015 el Directorio de la Comisión Nacional de Valores resolvió: "... *suspender preventivamente la autorización de nuevos Fideicomisos Financieros y/o la prórroga o reconducción de los Fideicomisos existentes en los que se encuentre previsto que GPS FIDUCIARIA S.A. intervenga en el carácter de Fiduciario Financiero, hasta que hechos sobrevinientes hagan aconsejable la revisión de la medida*".

N° 1 - C2): Cuando en los informes o dictámenes el auditor o la comisión fiscalizadora o el consejo de vigilancia se abstengan de emitir opinión sobre los estados contables.

C.S.: Cotización Suspendida.

ESTADOS CONTABLES.

Los Estados Financieros completos se encuentran publicados en www.mav-sa.com.ar
ítem "Listado – Cheques de Pago Diferido – Pagarés"

Acindar Pymes S.G.R.

Número de inscripción en I.G.J.: 1.759.315


Estado de Situación Patrimonial
al 30 de junio de 2017, presentado en forma comparativa con el ejercicio anterior

	30.06.17			31.12.16		
	Actividades operativas	Actividades del Fondo de Riesgo	Total	Actividades operativas	Actividades del Fondo de Riesgo	Total
ACTIVO						
ACTIVO CORRIENTE						
Caja y bancos (Notas 4 a))	502.042	18.794.882	19.296.924	6.008.600	9.340.735	15.349.335
Inversiones (Notas 4 b))	32.788.389	915.739.646	948.528.035	18.603.469	882.961.543	901.565.012
Créditos por servicios (Nota 4 c))	56.427.335	16.835.184	73.262.519	43.407.686	10.552.422	53.960.108
Otros créditos (Nota 4 d))	4.773.543	281.001	5.054.544	2.428.962	21.649	2.450.611
Total del activo corriente	94.491.309	951.658.713	1.046.142.022	70.448.717	902.876.349	973.325.066
ACTIVO NO CORRIENTE						
Otros créditos (Nota 4 e))	5.035.026	-	5.035.026	4.920.810	-	4.920.810
Propiedad de inversión (Anexo II)	6.346.046	-	6.346.046	6.179.068	-	6.179.068
Bienes de uso (Anexo I)	11.648.544	-	11.648.544	5.635.874	-	5.635.874
Total del activo no corriente	23.029.616	-	23.029.616	16.735.752	-	16.735.752
Total del activo	117.520.925	951.658.713	1.069.171.638	87.184.469	902.876.349	990.060.818

Las notas I a 13 y los anexos I a VIII que se acompañan forman parte integrante de estos estados contables.

Firmado al solo efecto de su identificación con nuestro informe de fecha 29 de agosto de 2017 que se extiende en documento aparte

DELOITTE & Co. S.A.
Registro de Soc. Com. CPCECABA T° I F°3


Carlos Seulevich (Socio)
Contador Público (U.B.A.)
CPCECABA T° 139 F° 192


Fernando Miranda
Por Comisión Fiscalizadora


Rodrigo M. Menéndez
Presidente del Consejo de Administración



Acindar Pymes S.G.R.
Número de inscripción en I.G.J.: 1.759.315

Estado de Situación Patrimonial (Cont.)
al 30 de junio de 2017, presentado en forma comparativa con el ejercicio anterior

	30.06.17			31.12.16		
	Actividades operativas	Actividades del Fondo de Riesgo	Total	Actividades operativas	Actividades del Fondo de Riesgo	Total
PASIVO						
PASIVO CORRIENTE						
Deudas:						
Comerciales (Nota 4 f))	7.687.589	-	7.687.589	5.313.458	-	5.313.458
Fiscales y sociales (Nota 4 g))	12.506.215	-	12.506.215	16.991.038	-	16.991.038
Otras (Nota 4 h))	36.277.580	-	36.277.580	19.735.122	-	19.735.122
Dividendos a Pagar	7.500.026	-	7.500.026	-	-	-
Total del pasivo corriente	63.971.410	-	63.971.410	42.039.618	-	42.039.618
PASIVO NO CORRIENTE						
Deudas:						
Fiscales (Nota 4 i))	-	-	-	131.922	-	131.922
Otras (Nota 4 j))	49.271.006	-	49.271.006	28.307.299	-	28.307.299
Total del pasivo no corriente	49.271.006	-	49.271.006	28.439.221	-	28.439.221
Total del pasivo	113.242.416	-	113.242.416	70.478.839	-	70.478.839
PATRIMONIO NETO (según estado respectivo)	4.278.509	951.650.713	955.929.222	16.705.630	902.876.349	919.581.979
Total del pasivo más patrimonio neto	117.520.925	951.650.713	1.069.171.638	87.184.469	902.876.349	990.060.818

Las notas 1 a 13 y los anexos I a VIII que se acompañan forman parte integrante de estos estados contables

Firmado al solo efecto de su identificación con nuestro informe de fecha 29 de agosto de 2017 que se extiende en documento aparte

DELOITTE & Co. S.A.
Registro de Soc. Com. CPCBCABA T° 1 F° 3

Carlos Srulovich (Socio)
Contador Público (U.B.A.)
CPCBCARA T° 139 F° 192

Fernando Miranda
Por Comisión Fiscalizadora

Rodrigo M. Menéndez
Presidente del Consejo de Administración



Acindar Pymes S.G.R.
Número de inscripción en I.G.J.: 1.759.315


Estado de Resultados
por el período de seis meses finalizado el 30 de junio de 2017,
comparativo con el mismo período del ejercicio anterior


	30.06.17	30.06.16
	S	S
RESULTADOS ACTIVIDADES OPERATIVAS		
Ingresos por servicios (Nota 4 k))	40.246.178	27.876.732
Impuestos sobre los ingresos brutos	(2.190.178)	(1.501.358)
Ingresos por servicios, netos de impuestos	38.056.000	26.375.374
Costo de los servicios (Nota 4 l))	(21.627.367)	(10.813.039)
Ganancia bruta	16.428.633	15.562.335
Gastos de administración (Anexo VIII)	(9.953.287)	(7.053.177)
Depreciaciones (Anexo VIII)	(429.079)	(166.920)
Recupero de (cargo por) deudores incobrables (Anexo V)	105.384	(294.993)
Otros ingresos y cargos netos (Nota 4 m))	(4.028.767)	(1.473.983)
Resultado operativo - Ganancia	2.122.884	6.873.263
Resultados financieros		
Generados por activos		
Gastos y comisiones bancarias	(350.308)	(229.421)
Intereses	761.012	279.207
Diferencia de cotización	2.835.276	515.281
Generados por pasivos		
Intereses	(701)	-
Resultados financieros netos	3.245.279	565.067
Impuesto a los débitos y créditos bancarios	(229.069)	(955.908)
Resultado antes del impuesto a las ganancias - Ganancia	5.139.094	6.182.421
Impuesto a las ganancias (Nota 7 h))	(3.566.181)	(872.412)
Resultado actividades operativas - Ganancia	1.572.913	6.810.009
RESULTADOS ACTIVIDADES DEL FONDO DE RIESGO		
Ingresos por rendimiento del fondo de riesgo		
Acudimiento plazos fijos	8.195.050	8.780.548
Rendimiento fondos comunes de inversión	18.942.438	12.646.726
Rendimiento títulos públicos	33.527.768	52.067.386
Acudimiento títulos privados	13.615.728	17.870.870
Resultado generado por instrumentos financieros derivados	(362.590)	(318.457)
Diferencia de cambio generada por activos	4.940.903	13.793.587
Ingresos Varios Netos	430.046	224.276
Ingresos del fondo de riesgo	79.289.343	105.064.936
Egresos por rendimiento del fondo de riesgo		
Provisión deudores por garantías afrontadas	(8.250.734)	(4.989.498)
Gastos y comisiones bancarias del fondo de riesgo	(3.844.260)	(2.044.578)
Egresos del fondo de riesgo	(12.094.994)	(7.034.076)
Resultado del fondo de riesgo - Ganancia	67.194.349	98.030.860


Las notas 1 a 13 y los anexos I a VIII que se acompañan forman parte integrante de estos estados contables.

Firmado al solo efecto de su identificación con nuestro informe de fecha 29 de agosto de 2017 que se extiende en documento aparte

DELOITTE & Co. S.A.
Registro de Soc. Com. CPCECABA T° 1 P° 3


Carlos Srulevich (Socio)
Contador Público (U.R.A.)
CPCECABA T° 139 P° 192


Fernando Miranda
Por Comisión Fiscalizadora


Rodrigo M. Menéndez
Presidente del Consejo
de Administración



Los Estados Financieros completos se encuentran publicados en www.cnv.gob.ar ítem “Información Financiera - Fiduciarios”

PILAY S.A.		
ESTADO DE SITUACIÓN PATRIMONIAL CORRESPONDIENTE AL EJERCICIO ECONÓMICO INICIADO EL 1 DE JULIO DE 2016 Y FINALIZADO EL 30 DE JUNIO DE 2017		
CIFRAS EXPRESADAS EN PESOS		
ACTIVO	30/06/2017	30/06/2016
<u>Activo corriente</u>		
Caja y Bancos (Nota 2.a, 3 y Anexo G)	5.781.540,07	8.311.110,30
Inversiones (Nota 2.b, y Anexo D)	0,00	220.508,40
Otros Créditos (Nota 2.c y 4 y Anexo E)	30.121.348,83	27.750.100,85
Bienes de Cambio (Nota 2.d, 5 y 15)	2.505.502,73	1.540.507,87
Total de activo corriente	44.408.452,23	37.831.413,57
<u>Activo no corriente</u>		
Otros Créditos (Nota 2.c y 4)	0,00	5.002.054,00
Bienes de Cambio (Nota 2.d y 5)	01.870.444,04	54.554.240,04
Bienes de Uso (Nota 2.e, 15 y Anexo A)	72.000.838,31	37.708.043,71
Activos Intangibles (Nota 2.f y Anexo B)	501.121,81	950.802,80
Inversiones (Nota 2.b y 12 y Anexo C)	30.200,00	51.200,00
Total de activo no corriente	135.101.604,77	99.286.431,80
TOTAL DEL ACTIVO	179.510.057,00	137.117.845,17

Dr. JAVIER VIGO PRESIDENTE	C.P.N. Jorge Luis Manzanero Mat. 4933 - por Comisión Fiscalizadora	Jorgelina Ceonni Contador Público Matricada en 1970 - Lic. en 1988 C.P.C.E.-Santa Fe Las notas y anexos forman parte de estos estados Firmado al solo efecto de su identificación Ver mi dictamen de fecha 25 de agosto de 2017.
--------------------------------------	--	---



PILAY S.A.		
ESTADO DE SITUACIÓN PATRIMONIAL CORRESPONDIENTE AL EJERCICIO ECONÓMICO INICIADO EL 1 DE JULIO DE 2016 Y FINALIZADO EL 30 DE JUNIO DE 2017		
CIFRAS EXPRESADAS EN PESOS		
PASIVO	30/06/2017	30/06/2016
<u>Pasivo corriente</u>		
Deudas Comerciales (Nota 2.c y 6)	2.025.520,11	8.405.221,20
Deudas Bancarias (Nota 2.c, 7 y 15)	15.373.300,04	6.503.045,50
Otras Cuentas por Pagar (Nota 2.c y 8)	12.012.807,80	20.312.000,70
Cargas Fiscales (Nota 2.c y 9)	10.447.391,94	3.640.881,21
Remuneraciones y Cargas Sociales (Nota 2.c y 10)	7.278.078,30	5.834.704,10
Total de pasivo corriente	<u>47.737.187,85</u>	<u>44.703.841,86</u>
<u>Pasivo no corriente</u>		
Deudas Comerciales (Nota 2.c, 6 y 15)	13.300.354,00	10.747.721,57
Deudas Bancarias (Nota 2.c, 7 y 15)	35.004.340,01	13.080.203,32
Otras Cuentas por Pagar (Nota 2.c y 8)	20.243.270,00	24.305.053,00
Cargas Fiscales (Nota 2.c y 9)	6.287.772,01	4.802.975,50
Total de pasivo no corriente	<u>75.744.752,97</u>	<u>52.996.613,44</u>
TOTAL DEL PASIVO	<u>123.481.920,82</u>	<u>97.700.455,30</u>
PATRIMONIO NETO (S/ESTADO RESPECTIVO)	<u>56.028.136,18</u>	<u>39.417.389,87</u>
TOTAL DE PATRIMONIO NETO MAS PASIVO	<u>179.510.057,00</u>	<u>137.117.845,17</u>
 Dr. JAVIER VIGO PRESIDENTE	 C.P.N. Jorge Luis Manzanero Mat. 4933 - por Comisión Fiscalizadora	 Jorgelina Ceconi Contador Público Matrícula 4016 - Ley 4744 C.P.C.C. - Santa Fe Las notas y anexos forman parte de estos estados Firmado al solo efecto de su identificación Ver mi dictamen de fecha 25 de agosto de 2017



PILAY S.A.		
ESTADO DE RESULTADOS		
CORRESPONDIENTE AL EJERCICIO ECONÓMICO FINALIZADO EL 30 DE JUNIO DE 2017		
CIFRAS EXPRESADAS EN PESOS		
	30/06/2017	30/06/2016
Ingresos por Ventas (Nota 11)	143.050.402,10	97.504.876,55
Gastos de Comercialización (Anexo H)	(54.717.243,87)	(41.100.151,70)
Gastos de Administración (Anexo H)	(37.301.020,70)	(25.977.052,10)
Resultado Operativo	51.032.137,53	30.427.672,60
Resultados Financieros y por Tenencia		
<u>Generados por Activos</u>	<u>6.773.728,83</u>	<u>11.815.007,53</u>
Diferencia de Cambio	21.758,20	118.770,45
Intereses	314.084,50	1.433.000,54
Otros Resultados por tenencia	6.437.285,98	10.263.236,54
<u>Generados por Pasivos</u>	<u>(3.008.500,17)</u>	<u>(3.052.434,40)</u>
Diferencia de Cambio	(288.000,00)	104.553,88
Intereses	(702.325,37)	(1.455.514,00)
Otros Resultados por tenencia	(2.558.183,80)	(2.001.473,38)
Otros Ingresos y Egresos (Nota 14)	465.702,81	2.437.701,50
Resultado Ordinario antes de Impuestos	55.482.141,06	40.721.437,23
Resultado del ejercicio antes de impuestos	55.482.141,06	40.721.437,23
Impuesto a las ganancias (Nota 2.g.)	(10.871.304,75)	(13.670.257,08)
Resultado del ejercicio	35.610.746,31	27.042.179,55

Dr. JAVIER VIGO PRESIDENTE	C.P.N. Jorge Luis Manzanero Mat. 4933 - por Comisión Fiscalizadora	Jorgelina Ceconi Contador Público Matrícula 4105 - Lic. 4738 C.F.C.E. - Santa Fe Las notas y anexos forman parte de estos estados Firmado al solo efecto de su identificación Ver mi dictamen de fecha 25 de agosto de 2017
--------------------------------------	--	--