



# BOLETÍN DIARIO

## MERCADO DE CAPITALES

En el marco de la delegación ejercida por el Mercado Argentino de Valores S.A. conforme el art. 32° inc. g) Ley 26.831

**AÑO LXXX - 17.067 - 21/09/2017**

### Títulos de Renta Fija

Fuente: MAV

<b>B.C.DEUD.BS.AS.2018</b>				
Cl	15:33	350.000,000	50,700%	177.450,00

### Obligaciones Negociables

Fuente: MAV

<b>O.N.PYME INDO S8</b>				
Cl	14:58	246.790,000	82,000%	202.367,800
<b>O.N.PYME INDO S9</b>				
Cl	15:00	76.717,000	99,000%	75.949,830

### Resumen estadístico

Fuente: MAV

	Valor nominal	Valor efvo. (\$)
Títulos de renta fija - \$	350.000	177.450,00
Obligaciones negociables - \$	323.507	278.317,63
Cauciones - \$	400	65.979.846,35
<b>Totales \$</b>		<b>66.435.613,98</b>

### Resumen cauciones bursátiles - Operado en \$

Fuente: MAV

Plazo (días)	Fecha vencimiento	Tasa promedio	Cantidad operac.	Monto contado	Monto futuro
7	28/09/2017	27,13	387	65.138.107,84	65.477.010,95
13	04/10/2017	25,94	10	274.302,19	276.836,07
28	19/10/2017	27,74	3	221.290,83	225.999,33
<b>Totales:</b>		<b>\$</b>	<b>400</b>	<b>65.633.700,86</b>	<b>65.979.846,35</b>

### Negociación de Cheques de Pago Diferido

Fuente: MAV

Totales Operados		21/09/2017			PAGARÉ EN \$			
Vencimiento	Plazo	Tasa Mínima	Tasa Máxima	Tasa Promedio	Monto Nominal	Monto Liquidado	Cant. Cheques	
05/10/2017	14	28,00	28,00	28,00	22.702,89	22.478,72	2	
06/10/2017	15	28,00	28,00	28,00	8.500,00	8.409,68	1	
09/10/2017	18	28,00	28,00	28,00	15.000,00	14.806,90	1	
12/10/2017	21	28,00	28,00	28,00	8.136,00	8.013,06	1	
13/10/2017	22	28,00	28,00	28,00	242.047,11	238.209,65	1	
14/10/2017	23	28,00	35,00	30,33	230.953,00	225.481,87	3	
15/10/2017	24	28,25	35,00	31,63	232.541,28	226.849,03	2	
16/10/2017	25	35,00	35,00	35,00	613.450,63	597.968,97	1	
17/10/2017	26	28,00	28,00	28,00	13.915,00	13.653,16	1	
21/10/2017	30	28,00	28,00	28,00	190.000,00	185.865,14	1	
24/10/2017	33	28,00	28,00	28,00	8.051,73	7.858,81	1	
25/10/2017	34	28,00	28,00	28,00	282.782,65	275.800,74	1	
26/10/2017	35	28,00	28,00	28,00	11.051,73	10.770,80	2	
27/10/2017	36	28,00	31,00	30,63	363.144,53	351.559,55	8	
28/10/2017	37	28,00	28,00	28,00	11.906,00	11.586,03	1	
29/10/2017	38	28,00	28,00	28,00	8.803,12	8.560,15	1	
30/10/2017	39	28,00	28,00	28,00	115.417,70	112.348,49	8	
31/10/2017	40	28,00	28,00	28,00	338.363,69	328.534,65	4	
01/11/2017	41	28,00	28,00	28,00	331.294,70	321.431,59	1	
03/11/2017	43	28,00	35,00	31,50	278.234,93	266.274,42	2	
04/11/2017	44	28,00	28,00	28,00	577.157,61	558.727,26	1	
05/11/2017	45	28,00	28,00	28,00	5.000,00	4.836,74	1	
06/11/2017	46	35,00	35,00	35,00	438.031,17	418.756,88	2	
10/11/2017	50	27,50	28,00	27,83	320.023,74	308.593,29	3	
11/11/2017	51	28,00	28,00	28,00	34.760,00	33.475,99	1	
13/11/2017	53	28,00	28,00	28,00	10.857,00	10.440,53	2	
14/11/2017	54	28,00	28,00	28,00	14.058,00	13.508,77	2	
15/11/2017	55	27,75	28,25	28,00	296.087,00	284.329,05	3	
17/11/2017	57	28,00	28,00	28,00	25.947,70	24.878,93	3	
18/11/2017	58	28,00	28,00	28,00	11.444,19	10.964,75	1	
20/11/2017	60	28,00	28,00	28,00	48.126,70	46.042,79	3	
21/11/2017	61	28,00	28,20	28,07	364.250,00	348.192,20	3	
22/11/2017	62	28,00	28,00	28,00	420.526,40	401.727,74	2	
23/11/2017	63	28,00	28,00	28,00	75.000,00	71.594,83	2	
24/11/2017	64	28,00	28,00	28,00	34.357,00	32.773,12	2	
25/11/2017	65	28,00	28,50	28,25	109.000,00	103.819,40	2	
26/11/2017	66	27,95	27,95	27,95	120.000,00	114.310,32	1	
27/11/2017	67	28,00	28,00	28,00	20.260,00	19.283,67	1	
29/11/2017	68	27,75	27,75	27,75	250.000,00	237.982,65	1	
29/11/2017	69	28,00	28,00	28,00	9.435,84	8.968,03	1	
30/11/2017	70	27,50	28,00	27,93	1.053.514,09	1.000.885,59	12	
05/12/2017	75	27,95	28,00	27,98	1.120.000,00	1.059.926,93	2	
06/12/2017	76	27,75	27,95	27,85	1.071.428,57	1.013.263,11	2	
07/12/2017	77	27,95	27,95	27,95	1.000.000,00	945.003,39	1	
11/12/2017	81	28,00	28,00	28,00	120.000,00	113.061,44	1	
13/12/2017	83	27,75	28,00	27,88	174.000,00	163.729,31	2	
15/12/2017	85	28,25	28,25	28,25	38.250,00	35.810,93	1	
18/12/2017	88	28,00	28,00	28,00	100.000,00	93.743,58	1	
19/12/2017	89	28,00	28,00	28,00	125.000,00	117.095,27	1	
20/12/2017	90	28,00	28,50	28,10	546.250,00	511.285,52	5	
21/12/2017	91	28,00	31,00	29,00	434.000,00	404.368,79	3	
22/12/2017	92	28,00	28,00	28,00	125.000,00	116.843,37	1	
26/12/2017	96	28,50	28,50	28,50	200.000,00	186.188,87	1	
27/12/2017	97	28,00	28,00	28,00	25.000,00	23.285,19	1	
28/12/2017	98	27,75	28,00	27,83	753.000,00	701.225,21	3	
30/12/2017	100	27,50	28,00	27,83	522.529,00	486.048,44	3	
31/12/2017	101	27,95	27,95	27,95	110.495,00	102.635,64	1	
02/01/2018	103	34,80	34,80	34,80	48.715,23	44.320,57	1	
03/01/2018	104	34,80	34,80	34,80	51.325,52	46.654,92	1	
04/01/2018	105	34,80	34,80	34,80	54.212,87	49.151,72	1	
05/01/2018	106	27,75	34,80	30,10	336.247,25	310.313,15	3	
08/01/2018	109	27,74	34,80	31,27	171.700,48	157.642,85	2	
09/01/2018	110	35,00	35,00	35,00	50.328,56	45.487,00	1	



Negociación de Cheques de Pago Diferido								Fuente: MAV	
Totales Operados		21/09/2017			PAGARÉ EN \$				
Vencimiento	Plazo	Tasa Mínima	Tasa Máxima	Tasa Promedio	Monto Nominal	Monto Liquidado	Cant. Cheques		
10/01/2018	111	28,00	36,00	33,00	320.008,42	280.335,23	1		
11/01/2018	112	35,00	35,00	35,00	52.472,30	47.260,68	1		
12/01/2018	113	35,00	36,00	35,50	101.462,18	91.156,76	2		
15/01/2018	116	26,95	35,00	29,36	168.054,91	153.916,16	4		
16/01/2018	117	36,00	36,00	36,00	156.000,00	139.736,92	1		
17/01/2018	118	27,00	32,00	29,50	624.000,00	565.790,05	2		
18/01/2018	119	27,40	27,74	27,57	267.500,00	245.623,91	2		
19/01/2018	120	26,95	26,95	26,95	500.000,00	459.616,11	1		
20/01/2018	121	28,00	28,00	28,00	29.250,00	26.784,37	1		
23/01/2018	124	27,00	32,00	29,50	719.000,00	649.524,38	1		
24/01/2018	125	27,00	27,00	27,00	50.000,00	45.799,04	1		
25/01/2018	126	27,20	27,20	27,20	190.000,00	173.809,52	1		
28/01/2018	129	27,74	27,74	27,74	117.500,00	107.082,97	1		
30/01/2018	131	27,20	28,00	27,38	513.100,14	467.384,73	6		
01/02/2018	133	27,40	27,40	27,40	300.000,00	272.952,98	1		
02/02/2018	134	26,95	27,40	27,18	410.000,00	372.930,46	2		
07/02/2018	139	27,50	27,74	27,62	181.666,00	164.469,21	2		
10/02/2018	142	27,50	27,50	27,50	11.520,00	10.413,72	1		
12/02/2018	144	27,00	36,00	31,50	315.000,00	277.060,16	2		
13/02/2018	145	27,50	36,00	31,75	256.000,00	226.576,20	2		
15/02/2018	147	26,87	28,25	27,46	578.349,78	521.815,35	2		
16/02/2018	148	27,35	36,00	31,68	456.000,00	406.012,25	4		
17/02/2018	149	27,74	27,74	27,74	83.000,00	74.608,08	1		
19/02/2018	151	27,20	27,35	27,28	318.494,50	289.322,85	2		
20/02/2018	152	26,87	27,50	27,29	479.816,00	431.714,48	3		
21/02/2018	153	27,25	27,50	27,37	364.884,00	327.580,54	3		
22/02/2018	154	27,00	27,50	27,25	65.875,00	59.150,61	2		
23/02/2018	155	26,87	27,35	27,07	650.650,40	583.839,81	3		
25/02/2018	157	27,20	27,20	27,20	73.009,40	65.405,84	1		
27/02/2018	159	27,40	27,40	27,40	300.000,00	268.190,41	1		
28/02/2018	160	27,20	27,35	27,23	200.150,14	178.926,32	6		
01/03/2018	161	27,75	27,75	27,75	250.000,00	222.887,15	1		
02/03/2018	162	26,87	27,50	27,19	207.970,00	185.905,25	2		
06/03/2018	166	27,25	27,50	27,38	115.350,00	103.926,26	3		
07/03/2018	167	27,40	27,50	27,45	164.166,00	145.952,39	2		
08/03/2018	168	27,00	27,35	27,18	300.000,00	266.697,87	2		
10/03/2018	170	27,00	27,50	27,33	194.520,00	172.640,76	3		
12/03/2018	172	26,95	27,75	27,23	335.000,00	296.699,47	3		
14/03/2018	174	27,25	27,75	27,50	300.000,00	265.221,10	2		
15/03/2018	175	26,95	28,25	27,60	1.041.292,00	922.444,61	2		
16/03/2018	176	26,95	26,95	26,95	283.743,50	251.275,59	2		
19/03/2018	179	27,40	27,40	27,40	300.000,00	264.638,50	1		
20/03/2018	180	27,00	27,75	27,29	450.694,00	397.033,74	6		
23/03/2018	183	27,00	27,75	27,31	487.500,00	428.612,84	4		
25/03/2018	185	27,00	27,75	27,33	430.000,00	377.705,98	4		
26/03/2018	186	27,00	27,25	27,13	15.910,00	13.988,34	2		
27/03/2018	187	27,00	27,00	27,00	50.000,00	43.952,60	1		
28/03/2018	188	27,75	27,75	27,75	250.000,00	218.881,37	1		
29/03/2018	189	27,00	27,00	27,00	50.000,00	43.895,52	1		
30/03/2018	190	27,00	27,00	27,00	166.472,00	146.052,64	2		
31/03/2018	191	27,00	27,35	27,18	89.829,00	78.703,82	2		
01/04/2018	192	27,00	27,00	27,00	20.000,00	17.524,07	1		
05/04/2018	196	27,39	27,39	27,39	100.000,00	87.234,90	1		
06/04/2018	197	27,39	27,50	27,45	200.000,00	174.310,81	5		
07/04/2018	198	27,00	27,50	27,20	417.654,15	363.876,43	5		
10/04/2018	201	27,00	27,00	27,00	223.400,00	194.608,60	3		
12/04/2018	203	26,95	27,25	27,10	50.000,00	43.447,73	1		
13/04/2018	204	27,00	27,50	27,17	128.823,00	111.968,72	3		
14/04/2018	205	27,00	27,00	27,00	150.000,00	130.109,51	2		
15/04/2018	206	27,00	28,25	27,63	92.358,00	79.900,70	2		
16/04/2018	207	26,95	26,95	26,95	257.452,00	223.462,98	1		
17/04/2018	208	27,00	27,50	27,17	302.509,75	261.908,67	3		
18/04/2018	209	27,00	27,50	27,25	130.000,00	112.451,54	2		
19/04/2018	210	27,00	28,00	27,50	250.000,00	215.669,88	2		
20/04/2018	211	27,00	28,00	27,30	184.850,33	159.845,38	5		
21/04/2018	212	27,00	27,00	27,00	150.000,00	129.527,74	2		
22/04/2018	213	27,00	27,00	27,00	155.000,00	133.987,78	1		
23/04/2018	214	27,50	27,50	27,50	278.537,03	240.018,92	1		
24/04/2018	215	27,00	27,00	27,00	50.000,00	43.166,66	1		
25/04/2018	216	27,00	27,00	27,00	80.000,00	69.022,58	2		
27/04/2018	218	26,90	27,25	27,08	100.000,00	86.135,21	2		
28/04/2018	219	27,00	27,50	27,17	250.086,81	214.918,17	3		
29/04/2018	220	27,00	27,00	27,00	153.866,00	132.414,80	1		
30/04/2018	221	26,90	28,00	27,13	1.949.655,43	1.676.026,12	9		
01/05/2018	222	26,93	26,93	26,93	1.000.000,00	859.804,11	1		
04/05/2018	225	28,00	28,00	28,00	40.000,00	34.134,48	1		
05/05/2018	226	26,90	26,90	26,90	50.000,00	42.888,20	1		
07/05/2018	228	27,25	28,00	27,63	427.383,33	365.356,61	2		
08/05/2018	229	27,00	27,00	27,00	30.000,00	25.870,48	1		
09/05/2018	230	26,90	26,90	26,90	50.000,00	42.780,02	1		
10/05/2018	231	26,93	27,00	26,97	2.080.000,00	1.777.926,42	4		
11/05/2018	232	27,00	27,00	27,00	82.000,03	70.033,02	1		
12/05/2018	233	26,90	27,25	27,04	250.000,00	213.130,76	4		
13/05/2018	234	27,50	27,50	27,50	16.823,00	14.310,77	1		
14/05/2018	235	27,25	27,25	27,25	400.000,00	340.512,87	1		
15/05/2018	236	27,75	28,25	28,00	153.453,00	130.043,77	2		
16/05/2018	237	26,95	27,00	26,98	437.452,29	372.355,54	3		
18/05/2018	239	26,90	28,00	27,30	130.000,00	110.328,23	3		
19/05/2018	240	27,00	27,00	27,00	100.000,00	84.763,48	1		
20/05/2018	241	27,00	28,00	27,25	306.691,33	263.283,98	6		
22/05/2018	243	26,90	26,98	26,94	1.050.000,00	890.694,16	2		
25/05/2018	246	26,90	28,00	27,30	150.000,00	126.770,86	3		
26/05/2018	247	26,95	27,39	27,17	320.000,00	270.556,84	2		
27/05/2018	248	27,25	27,25	27,25	50.000,00	42.215,32	1		
28/05/2018	249	26,90	27,00	26,97	130.000,00	109.872,40	3		
30/05/2018	251	26,90	26,98	26,94	2.137.147,56	1.804.061,66	2		
31/05/2018	252	26,90	27,00	26,95	205.000,00	172.922,32	2		
02/06/2018	254	27,00	27,00	27,00	39.200,00	33.020,24	1		
04/06/2018	256	27,00	27,00	27,00	103.800,00	87.327,42	1		
05/06/2018	257	27,45	27,45	27,45	20.000,00	10.626,73	1		
06/06/2018	258	26,95	26,95	26,95	200.000,00	168.101,48	1		
07/06/2018	259	28,00	28,00	28,00	28.045,83	23.412,15	1		
10/06/2018	262	27,00	27,39	27,13	288.400,00	241.504,84	3		



## Negociación de Cheques de Pago Diferido

Fuente: MAV

Totales Operados		21/09/2017		PAGARÉ EN \$			
Vencimiento	Plazo	Tasa Mínima	Tasa Máxima	Tasa Promedio	Monto Nominal	Monto Liquidado	Cant. Cheques
11/06/2018	263	26,94	26,94	26,94	250.000,00	209.489,45	1
12/06/2018	264	27,25	27,25	27,25	50.000,00	41.793,81	1
13/06/2018	265	27,50	27,50	27,50	16.823,00	14.031,98	1
15/06/2018	267	28,25	28,25	28,25	44.575,00	36.870,15	1
20/06/2018	272	27,00	28,00	27,38	135.866,33	112.992,78	4
25/06/2018	277	27,00	27,00	27,00	23.000,00	19.100,38	1
29/06/2018	281	28,00	28,00	28,00	380.000,00	312.021,96	1
30/06/2018	282	27,00	28,00	27,44	790.663,70	651.496,03	4
01/07/2018	283	28,00	28,00	28,00	250.000,00	205.148,38	1
02/07/2018	284	27,25	27,25	27,25	27.000,00	22.290,45	1
03/07/2018	285	28,00	28,00	28,00	242.705,11	199.036,95	1
10/07/2018	292	27,00	27,00	27,00	239.400,00	196.994,83	3
13/07/2018	295	27,50	27,50	27,50	16.823,00	13.772,93	1
15/07/2018	297	28,25	28,25	28,25	45.727,00	37.133,62	1
20/07/2018	302	26,90	27,50	27,07	445.361,00	364.314,13	6
27/07/2018	309	26,90	26,90	26,90	125.000,00	101.875,17	1
30/07/2018	312	27,25	27,25	27,25	120.000,00	97.387,98	1
31/07/2018	313	27,00	27,35	27,12	379.726,33	308.442,84	3
09/08/2018	322	27,00	27,00	27,00	60.000,00	48.486,73	1
10/08/2018	323	26,99	26,99	26,99	900.000,00	726.918,19	1
13/08/2018	326	27,50	27,50	27,50	16.830,50	13.519,96	1
15/08/2018	328	28,25	28,25	28,25	46.908,00	37.387,71	1
17/08/2018	330	27,00	27,00	27,00	150.000,92	120.639,99	1
18/08/2018	331	27,50	28,00	27,75	95.190,00	76.083,11	2
20/08/2018	333	26,99	28,00	27,30	202.215,33	162.136,20	5
25/08/2018	338	26,99	26,99	26,99	900.000,00	720.463,78	1
28/08/2018	341	27,25	27,25	27,25	105.875,00	84.440,89	1
30/08/2018	343	26,99	27,50	27,16	1.019.000,00	813.135,41	3
04/09/2018	348	27,00	27,00	27,00	2.000.000,00	1.591.488,81	1
07/09/2018	351	27,25	27,25	27,25	100.000,00	79.283,19	1
08/09/2018	352	27,25	27,25	27,25	20.000,00	15.847,26	1
09/09/2018	353	27,25	27,40	27,33	159.881,31	126.532,78	2
10/09/2018	354	28,00	28,00	27,50	824.195,50	653.401,81	2
11/09/2018	355	27,00	27,00	27,00	150.000,00	118.871,96	1
12/09/2018	356	27,25	28,00	27,63	190.750,00	150.238,57	2
15/09/2018	359	27,25	27,40	27,33	102.500,00	80.825,08	2
					55.752.400,26	49.135.797,55	416

PAGARÉ EN U\$S		21/09/2017		PAGARÉ EN U\$S			
Vencimiento	Plazo	Tasa Mínima	Tasa Máxima	Tasa Promedio	Monto Nominal	Monto Liquidado	Cant. Cheques
27/11/2017	67	8,00	8,00	8,00	210.000,00	207.005,51	1
11/04/2018	202	7,50	7,50	7,50	15.000,00	14.405,05	1
22/06/2018	274	8,50	8,50	8,50	10.750,00	10.088,57	1
31/07/2018	313	8,49	8,49	8,49	6.553,82	6.107,73	1
31/08/2018	344	8,49	8,50	8,50	30.774,04	28.473,71	3
05/09/2018	349	8,50	8,50	8,50	7.800,00	7.215,27	1
21/09/2018	365	8,45	8,45	8,45	42.500,00	39.196,93	1
30/09/2018	374	8,49	8,49	8,49	6.553,82	6.026,73	1
01/10/2018	375	9,00	9,00	9,00	24.407,12	22.336,28	2
20/10/2018	394	7,49	7,49	7,49	628.173,72	581.294,77	1
31/10/2018	405	9,00	9,00	9,00	24.588,00	22.350,50	2
30/11/2018	435	9,00	9,00	9,00	24.774,92	22.360,04	2
20/03/2019	545	8,50	8,50	8,50	42.500,00	37.721,28	1
08/05/2019	594	7,39	7,39	7,39	40.000,00	35.712,30	1
30/06/2019	647	7,40	7,40	7,40	70.600,00	62.035,25	1
30/08/2019	708	8,50	8,50	8,50	70.000,00	60.056,18	1
31/08/2019	709	7,40	7,40	7,40	70.160,00	61.353,36	1
04/09/2019	713	7,39	7,39	7,39	40.000,00	34.960,28	1
					1.364.695,44	1.258.709,74	23

Cheques Autorizados para Listar - Sección II: de pago diferido patrocinados y avalados							Ingresados		21/09/2017		Fuente: MAV		
Segmento	ID	Nro Cheque	Banco	Cod.	Sucursal	Plaza	Emisión	Vto	Acredit.	mon.	Monto		
Pagare Avalado		\$UAC110480001		000	0	Sin	Sin Inf.	11-04-18	48hs	U\$S	15.000,00		
Pagare Avalado		\$UCA200390001		000	0	Sin	Sin Inf.	20-03-19	48hs	U\$S	42.500,00		
Pagare Avalado		\$UCA210980001		000	0	Sin	Sin Inf.	21-09-18	48hs	U\$S	42.500,00		
Pagare Avalado		\$UFR050980002		000	0	Sin	Sin Inf.	05-09-18	48hs	U\$S	7.800,00		
Pagare Avalado		\$UGA040990001		000	0	Sin	Sin Inf.	04-09-19	48hs	U\$S	40.000,00		
Pagare Avalado		\$UGA080590001		000	0	Sin	Sin Inf.	08-05-19	48hs	U\$S	40.000,00		
Pagare Avalado		\$UGA300690001		000	0	Sin	Sin Inf.	30-06-19	48hs	U\$S	70.160,00		
Pagare Avalado		\$UGA310890002		000	0	Sin	Sin Inf.	31-08-19	48hs	U\$S	70.160,00		
Pagare Avalado		\$UGO201080001		000	0	Sin	Sin Inf.	20-10-18	48hs	U\$S	628.173,72		
Ch Dif Avalado	156987	\$UIG150190001	PAGARE	002	0	Sin	Sin Inf.	15-01-19	48hs	U\$S	20.172,90		
Ch Dif Avalado	156984	\$UIG150390001	PAGARE	002	0	Sin	Sin Inf.	15-03-19	48hs	U\$S	20.172,90		
Ch Dif Avalado	156982	\$UIG150490001	PAGARE	002	0	Sin	Sin Inf.	15-04-19	48hs	U\$S	20.172,90		
Ch Dif Avalado	156985	\$UIG280290001	PAGARE	002	0	Sin	Sin Inf.	28-02-19	48hs	U\$S	20.172,90		
Ch Dif Avalado	156983	\$UIG300390002	PAGARE	002	0	Sin	Sin Inf.	30-03-19	48hs	U\$S	20.172,90		
Ch Dif Avalado	156981	\$UIG300490001	PAGARE	002	0	Sin	Sin Inf.	30-04-19	48hs	U\$S	20.172,90		
Ch Dif Avalado	156980	\$UIG300590001	PAGARE	002	0	Sin	Sin Inf.	30-05-19	48hs	U\$S	20.172,90		
Ch Dif Avalado	156979	\$UIG300690001	PAGARE	002	0	Sin	Sin Inf.	30-06-19	48hs	U\$S	20.172,90		
Ch Dif Avalado	156986	\$UIG310190001	PAGARE	002	0	Sin	Sin Inf.	31-01-19	48hs	U\$S	20.172,90		
Ch Dif Avalado	156988	\$UIG311280001	PAGARE	002	0	Sin	Sin Inf.	31-12-18	48hs	U\$S	20.172,90		
Pagare Avalado		\$UVA271170001		000	0	Sin	Sin Inf.	27-11-17	48hs	U\$S	210.000,00		
Ch Dif Avalado	156945	ACEN010900001	GALICIA	007	0	Sin	Sin Inf.	01-09-18	48hs	\$	250.000,00		
Ch Dif Avalado	156946	ACEN080900001	GALICIA	007	0	Sin	Sin Inf.	08-09-18	48hs	\$	250.000,00		
Ch Dif Avalado	156947	ACEN150900001	GALICIA	007	0	Sin	Sin Inf.	15-09-18	48hs	\$	250.000,00		
Ch Dif Avalado	156944	ACEN250800001	GALICIA	007	0	Sin	Sin Inf.	25-08-18	48hs	\$	250.000,00		
Ch Dif Avalado		ACPY020700223	CREDICOOP	191	000000000057	Sin	Sin Inf.	02-07-18	48hs	\$	27.000,00		
Ch Dif Avalado		ACPY040900235	SANTANDER	072	000000000396	Sin	Sin Inf.	04-09-18	48hs	\$	2.000.000,00		
Ch Dif Avalado		ACPY0500382	NACION	011	000000000090	Sin	Sin Inf.	05-05-18	48hs	\$	50.000,00		
Ch Dif Avalado		ACPY06030225	GALICIA	007	00000000132	Sin	Sin Inf.	06-03-18	48hs	\$	6.350,00		
Ch Dif Avalado		ACPY081200291	MACRO	285	00000000323	Sin	Sin Inf.	06-12-17	48hs	\$	71.428,57		
Ch Dif Avalado		ACPY070400250	NACION	011	000000000090	Sin	Sin Inf.	07-04-18	48hs	\$	50.000,00		
Ch Dif Avalado		ACPY080900315	COMAFI	299	000000000071	Sin	Sin Inf.	08-09-18	48hs	\$	20.000,00		
Ch Dif Avalado		ACPY090500258	NACION	011	000000000090	Sin	Sin Inf.	09-05-18	48hs	\$	50.000,00		
Ch Dif Avalado		ACPY100300608	NACION	011	000000000090	Sin	Sin Inf.	10-03-18	48hs	\$	50.000,00		
Ch Dif Avalado		ACPY100400603	NACION	011	000000000090	Sin	Sin Inf.	10-04-18	48hs	\$	50.000,00		
Ch Dif Avalado		ACPY100900613	CREDICOOP	191	000000000063	Sin	Sin Inf.	10-09-18	48hs	\$	801.166,17		
Ch Dif Avalado		ACPY110600266	GALICIA	007	000000000129	Sin	Sin Inf.	11-06-18	48hs	\$	250.000,00		
Ch Dif Avalado		ACPY120500353	NACION	011	000000000090	Sin	Sin Inf.	12-05-18	48hs	\$	50.000,00		
Ch Dif Avalado		ACPY140400313	NACION	011	000000000090	Sin	Sin Inf.	14-04-18	48hs	\$	50.000,00		
Ch Dif Avalado		ACPY150100984	LA PAMPA	093	00000000343	Sin	Sin Inf.	15-01-18	48hs	\$	57.532,00		
Ch Dif Avalado		ACPY150900820	COMAFI	299	000000000071	Sin	Sin Inf.	15-09-18	48hs	\$	40.000,00		
Ch Dif Avalado		ACPY170400299	SUPERVIL.	027	000000000101	Sin	Sin Inf.	17-04-18	48hs	\$	202.509,75		













Cheques Autorizados para Listar - Sección III: de pago diferido directos											Ingresados	21/09/2017	Fuente: MAV
Segmento	ID Cheque	Nro Cheque	Banco	Cod.	Suc.	Plaza	Emisión	Vencimiento	Accredit.	mon.	Monto		
Ch Dif No Garantizado	156851	74128504	MACRO	285	322	5147	05/09/17	29-10-17	48hs	\$	10.000,00		
Ch Dif No Garantizado	156852	100104	NACION	011	233	5360	25/08/17	30-10-17	48hs	\$	14.132,44		
Ch Dif No Garantizado	156853	43084646	GALICIA	007	121	4200	02/09/17	30-10-17	48hs	\$	89.848,35		
Ch Dif No Garantizado	156854	23110047	C.BS.AS.	029	107	5800	01/09/17	30-10-17	48hs	\$	23.977,00		
Ch Dif No Garantizado	156855	74268977	MACRO	285	794	2000	22/08/17	31-10-17	48hs	\$	10.000,00		
Ch Dif No Garantizado	156856	40496327	CREDICOOP	191	230	7400	09/08/17	31-10-17	48hs	\$	14.000,00		
Ch Dif No Garantizado	156857	47965781	SAN JUAN	045	999	5400	11/09/17	31-10-17	48hs	\$	174.167,69		
Ch Dif No Garantizado	156858	1320251	NACION	011	635	5501	08/09/17	31-10-17	48hs	\$	38.538,00		
Ch Dif No Garantizado	156859	1960195	FRANCES	017	464	1870	14/09/17	31-10-17	48hs	\$	1.109,00		
Ch Dif No Garantizado	156860	1117526	FRANCES	017	26	1425	08/09/17	01-11-17	48hs	\$	4.200,00		
Ch Dif No Garantizado	156861	81155666	NEUQUEN	097	6	8407	30/08/17	02-11-17	48hs	\$	19.894,99		
Ch Dif No Garantizado	156862	23500315	COMAFI	299	2	1876	09/08/17	02-11-17	48hs	\$	53.000,00		
Ch Dif No Garantizado	156863	256	ICBC	015	54	1001	04/09/17	03-11-17	48hs	\$	266.000,00		
Ch Dif No Garantizado	156864	297	SANTANDER	072	452	5809	08/09/17	03-11-17	48hs	\$	40.000,00		
Ch Dif No Garantizado	156865	1117524	FRANCES	017	26	1425	08/09/17	04-11-17	48hs	\$	20.000,00		
Ch Dif No Garantizado	156866	9110298	HSBC	150	613	1107	31/08/17	05-11-17	48hs	\$	90.830,00		
Ch Dif No Garantizado	156867	55285730	MACRO	285	872	2434	01/09/17	05-11-17	48hs	\$	24.438,89		
Ch Dif No Garantizado	156868	1347495	NACION	011	120	2434	01/09/17	05-11-17	48hs	\$	24.438,89		
Ch Dif No Garantizado	156869	10017131	CORDOBA	020	340	2434	01/09/17	05-11-17	48hs	\$	24.438,89		
Ch Dif No Garantizado	156870	1373921	NACION	011	628	5500	18/08/17	07-11-17	48hs	\$	16.673,88		
Ch Dif No Garantizado	156871	1117491	FRANCES	017	26	1425	08/09/17	07-11-17	48hs	\$	10.000,00		
Ch Dif No Garantizado	156872	31567561	CREDICOOP	191	115	5500	09/09/17	07-11-17	48hs	\$	70.000,00		
Ch Dif No Garantizado	156873	32251954	CREDICOOP	191	197	1618	08/09/17	08-11-17	48hs	\$	550.000,00		
Ch Dif No Garantizado	156874	31724677	CREDICOOP	191	144	6620	12/09/17	08-11-17	48hs	\$	17.000,00		
Ch Dif No Garantizado	156875	1117527	FRANCES	017	26	1425	08/09/17	08-11-17	48hs	\$	4.200,00		
Ch Dif No Garantizado	156876	88773634	ICBC	015	15	4000	30/08/17	08-11-17	48hs	\$	8.034,40		
Ch Dif No Garantizado	156877	74128505	MACRO	285	322	5147	05/09/17	09-11-17	48hs	\$	9.372,68		
Ch Dif No Garantizado	156878	23110048	C.BS.AS.	029	107	5800	01/09/17	10-11-17	48hs	\$	23.977,00		
Ch Dif No Garantizado	156879	81155667	NEUQUEN	097	6	8407	30/08/17	10-11-17	48hs	\$	19.894,99		
Ch Dif No Garantizado	156880	22805678	COMAFI	299	0	1035	14/09/17	10-11-17	48hs	\$	149.250,00		
Ch Dif No Garantizado	156881	16499454	GALICIA	007	348	9100	08/09/17	11-11-17	48hs	\$	414.320,18		
Ch Dif No Garantizado	156882	1117523	FRANCES	017	26	1425	08/09/17	11-11-17	48hs	\$	20.000,00		
Ch Dif No Garantizado	156883	1117492	FRANCES	017	26	1425	08/09/17	14-11-17	48hs	\$	10.000,00		
Ch Dif No Garantizado	156884	13372231	INDUSTR.	322	3	7300	06/09/17	15-11-17	48hs	\$	9.221,50		
Ch Dif No Garantizado	156885	31724679	CREDICOOP	191	144	6620	12/09/17	15-11-17	48hs	\$	18.798,92		
Ch Dif No Garantizado	156886	1117528	FRANCES	017	26	1425	08/09/17	15-11-17	48hs	\$	4.200,00		
Ch Dif No Garantizado	156887	55695273	HSBC	150	674	5570	07/09/17	15-11-17	48hs	\$	365.146,00		
Ch Dif No Garantizado	156888	4635	SANTANDER	072	56	1712	12/09/17	15-11-17	48hs	\$	6.000,00		
Ch Dif No Garantizado	156889	73600005	SANTANDER	072	736	1708	06/09/17	15-11-17	48hs	\$	4.000,00		
Ch Dif No Garantizado	156890	11541056	PATAGONIA	034	296	2011	28/08/17	17-11-17	48hs	\$	29.000,00		
Ch Dif No Garantizado	156891	1373924	NACION	011	628	5500	18/08/17	17-11-17	48hs	\$	8.630,35		
Ch Dif No Garantizado	156892	40601885	CREDICOOP	191	96	5600	07/09/17	20-11-17	48hs	\$	20.000,00		
Ch Dif No Garantizado	156893	85871464	ICBC	015	159	1653	14/09/17	20-11-17	48hs	\$	7.810,59		
Ch Dif No Garantizado	156934	73477652	MACRO	285	345	2600	13/09/17	27-10-17	48hs	\$	50.000,00		
Ch Dif No Garantizado	156935	73477651	MACRO	285	345	2600	13/09/17	27-10-17	48hs	\$	50.000,00		
Ch Dif No Garantizado	156936	73477649	MACRO	285	345	2600	13/09/17	27-10-17	48hs	\$	50.000,00		
Ch Dif No Garantizado	156937	73477650	MACRO	285	345	2600	13/09/17	27-10-17	48hs	\$	50.000,00		
Ch Dif No Garantizado	156938	73477654	MACRO	285	345	2600	13/09/17	27-10-17	48hs	\$	50.000,00		
Ch Dif No Garantizado	156939	73477653	MACRO	285	345	2600	13/09/17	27-10-17	48hs	\$	50.000,00		
Ch Dif No Garantizado	156940	73477655	MACRO	285	345	2600	13/09/17	27-10-17	48hs	\$	53.347,66		
Ch Dif No Garantizado	156941	73980714	MACRO	285	761	2000	21/09/17	17-01-18	48hs	\$	574.000,00		
Ch Dif No Garantizado	156942	73980715	MACRO	285	761	2000	21/09/17	23-01-18	48hs	\$	619.000,00		
Ch Dif No Garantizado	156943	73980716	MACRO	285	761	2000	21/09/17	21-12-17	48hs	\$	159.000,00		



SITUACION GENERAL DE:  
FIDEICOMISOS FINANCIEROS

CREDINÁMICO V Y VI..... C.S.; N° 1-C2) N°7

## CODIGOS DE INDIVIDUALIZACIONES:

N° 7: Con fecha 11 de junio 2015 el Directorio de la Comisión Nacional de Valores resolvió: "... *suspender preventivamente la autorización de nuevos Fideicomisos Financieros y/o la prórroga o reconducción de los Fideicomisos existentes en los que se encuentre previsto que GPS FIDUCIARIA S.A. intervenga en el carácter de Fiduciario Financiero, hasta que hechos sobrevinientes hagan aconsejable la revisión de la medida*".

N° 1 - C2): Cuando en los informes o dictámenes el auditor o la comisión fiscalizadora o el consejo de vigilancia se abstengan de emitir opinión sobre los estados contables.

C.S.: Cotización Suspendida.

**COMUNICACIÓN DE ASIGNACIONES.**

Santa Fe, 21 de Septiembre de 2017

Sres.]  
Bolsa de Comercio de Rosario (BCR)]

Presente. **Ref: ASIGNACION DE UNIDADES  
FIDEICOMISO FINANCIERO PILAY I**

De nuestra mayor consideración:

Nos dirigimos a ustedes en nuestro carácter de Fiduciario del Fideicomiso Financiero de la referencia a los efectos de informar que en el mes de **octubre 2017** continuaremos con el proceso de adjudicaciones correspondientes al sub-grupo que se detalla a continuación.

De acuerdo a lo establecido en el Apartado 3.3 del Plan del Emprendimiento, todas las asignaciones se realizarán en el domicilio del Fiduciario, sito en calle San Martín 1878 ciudad de Santa Fe y serán supervisadas por un escribano público.

A continuación detallamos el cronograma previsto:

GRUPO	CIUDAD	EDIFICIO - DOMICILIO	UNIDAD	MODALIDAD	FECHA	HORA	LUGAR
S102	SANTA FE	San Jerónimo 77 Crespo 3256	11° Piso Contrafrente (11-02/B)	Mayor Aporte Dinerario	24/10/2017	10:00 hs	San Martín 1878
S102	SANTA FE	San Jerónimo 77 Crespo 3256	8° Piso Contrafrente (08-03/C)	Mayor Puntaje 1° Lugar	24/10/2017	11:00 hs	San Martín 1878
S102	SANTA FE	San Jerónimo 77 Crespo 3256	11° Piso Contrafrente (11-03/C)	Mayor Puntaje 2° Lugar	24/10/2017	11:00 hs	San Martín 1878

En los próximos meses seguiremos realizando asignaciones de unidades que se encuentran en construcción, sobre terrenos adquiridos. La periodicidad de las mismas se fijará conforme al número de unidades previstas en el apartado 3.2 del Plan del Emprendimiento para el respectivo año, previendo que dentro del mismo sean realizadas.

Saludos cordiales

**Damian Balbi**  
Apoderado  
Pilay S.A.



**CONVOCATORIA.**



Ciudad de Nueve de Julio, 6 de Septiembre de 2017

Señores  
**BOLSA DE COMERCIO DE ROSARIO**  
AT. Riggio María Jimena

Ref. DEL FABRO HNOS. Y CÍA. S.A.

De nuestra mayor consideración:

Por medio de la presente, en mi carácter de Directora Titular de Del Fabro Hnos y Cia S.A. vengo a informar a ustedes que, en su reunión del día de la fecha, el Directorio convocó a Asamblea General Ordinaria de Accionistas, a ser celebrada el día 28 de Septiembre de 2017, a las 8 horas en la sede social ubicada en Avenida Vedia N° 276, Piso 2, Oficina D, de la ciudad de Nueve de Julio, Provincia de Buenos Aires, para tratar el siguiente Orden del día:

- 1) Designación de dos accionistas para que firmen el Acta de Asamblea General Ordinaria;
- 2) Consideración de la memoria, estados contables y gestión del directorio al 30 de Junio de 2017,
- 3) Honorarios al directorio. Su fijación excediendo los límites del art. 261 de la Ley 19.550.
- 4) Distribución de utilidades.
- 5) Modificación de cargos de integrantes del directorio.
- 6) Ratificación y Remuneración Sindicatura.
- 7) Modificación del domicilio de la sede social. Reforma del Estatuto.

Sin más, saludamos muy atentamente.

  
RIP Del Fabro Hnos. y Cia. S.A.  
Guillermina Schmidt  
DNI. 30.457.787



**AVISO DE PAGO.**



**Secretaría de Economía y Finanzas**

Marcelo T. de Alvear 120. X5000GQ Córdoba / 2° Piso  
Tel: 0351 4285600 int. 1206 / Fax 1208  
www.cordoba.gov.ar

Córdoba, 21 de Septiembre de 2017.

Sres.:

**Bolsas y Mercados Argentinos S.A.**  
**Mercado Argentino de Valores S.A.**  
**Mercado Abierto Electrónico S.A.**  
**Presente.-**

**Ref.: Aviso de Pago de las Letras del Tesoro Series XXVI  
de la Municipalidad de Córdoba.**

Tengo el agrado de dirigirme a Ud. a fin de informarle que de acuerdo con los términos y condiciones de la emisión, el día 27 de Septiembre de 2017 se procederá al pago del siguiente servicio:

Monto de emisión: \$ 200.000.000  
Margen de Corte: 200 puntos adicionales.  
Badlar aplicable: 20,4802%  
Tasa del período: 22,4802%  
Plazo: 360 días.  
Fecha de integración: 31 de marzo de 2017.  
Fecha de pago de intereses: 29 de junio de 2017, 27 de septiembre de 2017, 26 de diciembre de 2017 y 26 de marzo de 2018.  
Fecha de pago amortización: 26 de marzo de 2018  
Fecha de vencimiento: 26 de marzo de 2018

**Interés: \$ 11.240.100 (PESOS ONCE MILLONES DOSCIENTOS CUARENTA MIL CIEN CON 00/100) lo que implica un 5,62005 % del valor nominal original.**

**Total: \$ 11.240.100 (PESOS ONCE MILLONES DOSCIENTOS CUARENTA MIL CIEN CON 00/100)**

Código de Caja: 32882

Símbolo: BAM18

Código ISIN: ARMUCO5200J9

Sin otro particular, saludamos a Ud. atentamente.



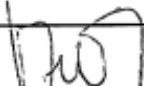
**Dr. VICTOR HUGO ROMERO**  
SECRETARIO DE ECONOMIA Y FINANZAS  
MUNICIPALIDAD DE CORDOBA



**ESTADOS CONTABLES.**


<b>CUYO AVAL S.G.R</b>		
<b>ESTADO DE SITUACIÓN PATRIMONIAL DE PERIODO INTERMEDIO AL 30 DE JUNIO DE 2017</b>		
<b>INICIADO EL 01 DE ENERO DE 2017</b>		
<b>(Presentado en forma comparativa) ( en pesos)</b>		
	<u>30/06/2017</u>	<u>31/12/2016</u>
<b>ACTIVO</b>		
<b>ACTIVO CORRIENTE</b>		
Caja y Bancos (nota 3.1)	2.405.825	1.439.130
Inversiones (nota 3.2) (Anexo I)	258.141.884	208.524.347
Créditos por Servicios (nota 3.3 y Anexo IV)	9.899.590	4.954.118
Otros Créditos (nota 3.4)	1.781.556	3.074.656
<b>Total del Activo Corriente</b>	<u>272.228.855</u>	<u>217.992.251</u>
<b>ACTIVO NO CORRIENTE</b>		
Inversiones (nota 3.2) (Anexo I)	3.063.286	9.006.905
Otros Créditos (notas 3.4, 8.1, 8.6 y Anexo IV)	6.914.911	8.727.281
Bienes de Uso (anexo II)	484.373	531.988
Otros Activos (nota 3.5)	30.830	47.878
<b>Total del Activo No Corriente</b>	<u>10.493.400</u>	<u>18.314.052</u>
<b>TOTAL DEL ACTIVO</b>	<u>282.722.255</u>	<u>236.306.303</u>
<b>PASIVO</b>		
<b>PASIVO CORRIENTE</b>		
Deudas		
Comerciales (nota 3.6 y Anexo IV)	5.468.884	3.596.730
Deudas por Rendimientos a Pagar (nota 3.7)	9.192.526	3.978.860
Deudas por Retiros Efectuados (nota 3.8)	1.895.756	2.168.244
Remuneraciones y Cargas Sociales (nota 3.9 y Anexo IV)	1.816.874	1.722.540
Cargas Fiscales (nota 3.10)	1.784.141	471.044
Otras Deudas (nota 3.11)	205.052	361.148
<b>Total del Pasivo Corriente</b>	<u>20.363.233</u>	<u>12.298.566</u>
<b>PASIVO NO CORRIENTE</b>		
	-	-
<b>Total del Pasivo No Corriente</b>	<u>-</u>	<u>-</u>
<b>Total del Pasivo</b>	<u>20.363.233</u>	<u>12.298.567</u>
<b>PATRIMONIO NETO (según estado respectivo)</b>	<u>262.359.022</u>	<u>224.007.736</u>
<b>TOTAL DEL PASIVO Y DEL PATRIMONIO NETO</b>	<u>282.722.255</u>	<u>236.306.303</u>


Las notas y los anexos que se acompañan forman parte integrante de estos estados

  
Eddardo G. Pierro

Contador Público - C.N.C.  
Mat. 2783 - C.P.C.E. MZA.

Firmado a los efectos de su identificación  
con informe de fecha 22 de agosto de 2017

  
Sandra Coria  
Por Comisión Fiscalizadora

  
Lisandro Nieri  
Presidente





	01/01/2017- 30/6/2017	01/01/2016- 30/6/2016
<b>CUYO AVAL S.G.R</b>		
<b>ESTADO DE RESULTADOS DE PERIODO INTERMEDIO CORRESPONDIENTE AL EJERCICIO ECONÓMICO</b>		
<b>TERMINADO EL 30 DE JUNIO DE 2017</b>		
<b>INICIADO EL 01 DE ENERO DE 2017</b>		
<b>(Presentado en forma comparativa) ( en pesos)</b>		
<b><u>RESULTADOS PROPIOS DE LA ACTIVIDAD</u></b>		
Ingresos por Comisiones y Servicios (nota 3.12)	17.341.838	10.533.597
Costo de los Servicios Prestados (anexo V)	-455.650	-167.897
Gastos de Comercialización (anexo V)	-580.865	-474.395
Gastos de Administración (anexo V)	-8.757.448	-9.873.638
Resultados Financieros (nota 3.13)	341.296	286.722
Otros Ingresos y Egresos (nota 3.14)	765.936	39.967
<b>Ganancia Ordinaria</b>	<b>8.655.107</b>	<b>344.356</b>
<b>Resultado antes del Impuesto a las Ganancias</b>	<b>8.655.107</b>	<b>344.356</b>
Impuesto a las Ganancias (nota 3.15)	-1.410.265	-120.525
<b>GANANCIA DEL EJERCICIO DE LA ACTIVIDAD</b>	<b>7.244.842</b>	<b>223.831</b>
<b><u>RESULTADOS DEL FONDO DE RIESGO</u></b>		
Ingresos Financieros (nota 3.16)	22.412.074	19.271.384
Gastos y Comisiones Pagadas (nota 3.16)	-918.143	-161.039
Otros Egresos (nota 3.16)	-388.509	-282.147
Retribución del Fondo de Riesgo (nota 3.16)	-21.105.422	-18.828.198
<b>RESULTADO NETO DEL EJERCICIO DEL FONDO DE RIESGO</b>	<b>0</b>	<b>0</b>
<b>GANANCIA DEL EJERCICIO</b>	<b>7.244.842</b>	<b>223.831</b>

Las notas y los anexos que se acompañan forman parte integrante de estos estados


  
Eduardo J. Fierro

Contador Público - U.N.C.

Mat. 2783 - C.P.C.E. MZA.

Firmado a los efectos de su identificación  
con informe de fecha 22 de agosto de 2017

  
Sandra Coria  
Por Comisión Fiscalizadora

  
Lisandro Nieri  
Presidente