



BOLETÍN DIARIO

MERCADO DE CAPITALES

En el marco de la delegación ejercida por el Mercado Argentino de Valores S.A. conforme el art. 32° inc. g) Ley 26.831

AÑO LXXX - 17.074 - 02/10/2017

Resumen estadístico		Fuente: MAV	
	Valor nominal	Valor efvo. (\$)	
Cauciones - \$	263	28.760.504,26	
Cauciones - u\$s	1	858.270,26	
Pase no garant. \$	1	77.382,01	
Totales \$		28.837.886,27	
Totales u\$s		858.270,26	

Resumen cauciones bursátiles - Operado en \$						Fuente: MAV	
Plazo (días)	Fecha vencimiento	Tasa promedio	Cantidad operac.	Monto contado	Monto futuro		
7	09/10/2017	26,08	243	27.488.174,58	27.625.670,45		
9	11/10/2017	27,00	4	30.450,00	30.652,71		
11	13/10/2017	24,50	10	584.395,19	588.710,13		
15	17/10/2017	26,50	5	495.575,56	500.972,59		
16	18/10/2017	26,00	1	14.335,00	14.498,38		
Totales:			\$ 263	28.612.930,33	28.760.504,26		
Resumen cauciones bursátiles - Operado en u\$s							
36	07/11/2017	3,00	1	855.738,21	858.270,26		
Totales:			\$ 1	855.738,21	858.270,26		
Resumen Pase No Garantizado - Operado en \$							
78	19/12/2017	28,00	1	73.013,22	77.382,01		
Totales:			\$ 1	73.013,22	77.382,01		

Negociación de Cheques de Pago Diferido								Fuente: MAV	
Totales Operados		02/10/2017			PAGARÉ EN \$				
Vencimiento	Plazo	Tasa Mínima	Tasa Máxima	Tasa Promedio	Monto Nominal	Monto Liquidado	Cant. Cheques		
09/10/2017	7	28,00	30,00	29,50	259.454,00	257.574,95	4		
10/10/2017	8	27,75	27,99	27,87	33.010,03	32.834,14	2		
11/10/2017	9	28,00	30,00	29,50	624.426,87	620.104,98	4		
12/10/2017	10	27,99	27,99	27,99	10.285,00	10.214,50	1		
14/10/2017	12	28,00	28,00	28,00	24.900,00	24.691,64	3		
15/10/2017	13	27,75	28,00	27,92	39.600,00	39.241,01	3		
18/10/2017	16	28,00	28,00	28,00	4.900,00	4.844,26	1		
19/10/2017	17	27,99	28,00	28,00	12.403,00	12.252,66	2		
20/10/2017	18	28,00	28,00	28,00	2.066.825,47	2.040.218,78	4		
21/10/2017	19	27,99	28,00	28,00	14.000,00	13.809,34	2		
22/10/2017	20	28,00	28,00	28,00	14.052,00	13.850,13	2		
23/10/2017	21	28,00	28,00	28,00	4.000,00	3.939,56	1		
24/10/2017	22	28,00	28,00	28,00	7.737,00	7.614,34	1		
25/10/2017	23	28,00	28,00	28,00	37.633,06	37.008,48	5		
26/10/2017	24	28,00	30,00	29,33	122.300,60	119.681,74	3		
27/10/2017	25	28,00	30,00	29,20	263.171,00	257.295,42	5		
28/10/2017	26	27,99	30,00	29,60	54.728,00	53.472,97	3		
29/10/2017	27	27,99	30,00	29,60	142.497,04	139.255,23	5		
30/10/2017	28	28,00	30,00	29,20	133.157,79	130.073,33	5		
31/10/2017	29	28,00	30,00	28,62	153.445,21	150.025,35	13		
01/11/2017	30	27,50	30,00	28,75	254.200,00	248.750,12	2		
02/11/2017	31	28,00	30,00	29,00	26.194,99	25.496,95	2		
03/11/2017	32	36,00	36,00	36,00	345.000,00	333.170,18	1		
04/11/2017	33	36,00	36,00	36,00	432.846,00	417.606,23	1		
05/11/2017	34	27,70	27,70	27,70	105.000,00	102.434,64	1		
06/11/2017	35	28,00	30,00	29,33	302.246,82	293.350,78	3		
07/11/2017	36	30,00	30,00	30,00	81.079,00	78.686,08	3		
08/11/2017	37	30,00	30,00	30,00	101.948,10	98.860,41	3		
09/11/2017	38	30,00	30,00	30,00	101.221,00	97.910,87	3		
10/11/2017	39	27,50	30,00	29,64	243.464,40	235.373,53	7		
11/11/2017	40	28,00	30,00	29,33	1.275.568,00	1.237.214,22	3		
12/11/2017	41	27,50	27,50	27,50	39.930,00	38.761,84	1		
14/11/2017	43	27,50	30,00	29,58	131.803,00	127.228,17	6		
15/11/2017	44	27,50	30,00	29,13	1.366.758,11	1.318.360,48	16		
16/11/2017	45	27,70	28,00	27,86	112.352,35	108.712,11	5		
17/11/2017	46	27,80	30,00	28,72	226.434,82	217.968,67	5		
18/11/2017	47	30,00	30,00	30,00	109.196,94	104.886,53	3		
19/11/2017	48	27,50	28,00	27,75	118.202,37	114.095,46	2		
20/11/2017	49	28,00	30,00	28,67	197.566,24	190.470,19	3		
21/11/2017	50	27,99	28,00	27,87	55.000,00	53.019,96	3		
22/11/2017	51	27,70	27,70	27,77	100.000,00	96.337,84	3		
23/11/2017	52	28,00	28,00	28,00	13.987,00	13.460,39	1		
24/11/2017	53	32,50	32,50	32,50	28.004,10	26.674,05	2		
25/11/2017	54	28,00	32,50	30,25	40.000,00	38.224,89	2		
28/11/2017	57	27,50	28,00	27,75	405.720,00	389.012,65	2		
29/11/2017	58	27,70	27,75	27,73	1.515.952,40	1.452.989,92	3		
30/11/2017	59	28,00	28,00	28,00	50.000,00	47.870,11	1		
01/12/2017	60	27,50	27,50	27,50	250.000,00	239.359,96	1		
02/12/2017	61	27,75	27,75	27,75	27.500,00	26.300,28	1		
03/12/2017	62	27,75	27,75	27,75	63.883,47	61.052,08	1		
04/12/2017	63	27,50	27,50	27,50	800.000,00	764.297,87	1		
05/12/2017	64	27,50	27,50	27,50	15.000,00	14.320,28	1		
06/12/2017	65	27,70	28,00	27,85	201.006,00	191.623,17	2		
07/12/2017	66	32,00	32,00	32,00	603.000,00	568.133,71	1		
09/12/2017	68	27,50	27,50	27,50	6.931,00	6.597,94	1		
10/12/2017	69	27,50	27,50	27,50	17.258,00	16.416,91	1		
11/12/2017	70	27,74	27,74	27,74	1.040.000,00	988.179,85	1		
12/12/2017	71	27,00	27,00	27,00	88.300,00	83.952,85	1		
14/12/2017	73	28,00	28,00	28,00	30.000,00	28.429,74	1		
15/12/2017	74	27,50	27,75	27,63	497.500,00	471.551,63	2		
18/12/2017	77	28,00	35,00	31,50	119.886,31	112.485,97	2		
19/12/2017	78	28,00	35,00	31,50	160.447,11	150.719,98	2		
20/12/2017	79	27,70	35,00	30,80	295.878,39	277.016,44	4		
21/12/2017	80	28,00	28,00	28,00	15.000,00	14.142,90	1		



Negociación de Cheques de Pago Diferido								Fuente: MAV
Totales Operados		02/10/2017		PAGARÉ EN \$				
Vencimiento	Plazo	Tasa Mínima	Tasa Máxima	Tasa Promedio	Monto Nominal	Monto Liquidado	Cant. Cheques	
22/12/2017	81	32,00	32,00	32,00	535.000,00	497.896,48	1	
23/12/2017	82	28,00	28,00	28,00	13.987,00	13.168,73	1	
25/12/2017	84	27,70	28,00	27,85	55.000,00	51.730,63	2	
26/12/2017	85	28,00	40,00	33,33	578.000,00	536.561,65	3	
27/12/2017	86	27,70	28,00	27,90	165.500,00	155.399,89	3	
29/12/2017	88	27,50	27,70	27,60	137.294,01	128.827,29	2	
30/12/2017	89	27,70	27,70	27,67	234.823,29	220.206,56	3	
31/12/2017	90	27,70	28,00	27,85	170.000,00	159.148,04	2	
01/01/2018	91	27,50	27,50	27,50	200.000,00	187.299,55	1	
03/01/2018	93	27,75	35,00	31,38	148.887,88	138.308,36	2	
04/01/2018	94	35,00	35,00	35,00	47.522,10	43.478,05	1	
05/01/2018	95	28,00	35,00	31,50	204.022,14	189.211,45	2	
07/01/2018	97	27,70	27,70	27,70	100.000,00	93.209,26	1	
08/01/2018	98	35,00	35,00	35,00	50.126,18	45.780,20	1	
10/01/2018	100	27,70	28,00	27,85	103.356,00	96.005,26	2	
11/01/2018	101	27,00	35,00	31,00	101.212,44	93.124,48	2	
12/01/2018	102	27,00	35,00	30,00	1.973.596,52	1.830.737,50	3	
15/01/2018	105	27,50	27,50	27,50	146.000,00	135.391,26	3	
16/01/2018	106	27,00	28,00	27,50	228.300,00	211.623,19	4	
17/01/2018	107	27,25	27,95	27,55	260.000,00	240.705,44	4	
18/01/2018	108	27,25	27,50	27,42	207.299,39	191.901,78	3	
19/01/2018	109	27,00	27,50	27,33	149.800,00	138.465,08	3	
20/01/2018	110	27,75	28,00	27,38	240.000,00	221.799,59	2	
21/01/2018	111	40,00	40,00	40,00	50.000,00	44.490,49	1	
22/01/2018	112	27,50	27,50	27,50	100.000,00	92.282,40	1	
23/01/2018	113	27,50	28,00	27,67	113.987,00	105.098,65	3	
24/01/2018	114	27,25	27,50	27,42	287.000,00	264.605,73	3	
25/01/2018	115	27,00	32,50	29,17	235.000,00	215.369,32	6	
26/01/2018	116	27,00	28,00	27,54	459.000,00	422.331,15	6	
27/01/2018	117	26,75	26,75	26,75	100.000,00	92.164,73	1	
28/01/2018	118	28,00	28,00	28,00	140.000,00	128.469,43	1	
29/01/2018	119	27,50	27,50	27,50	100.000,00	91.835,46	2	
30/01/2018	120	27,50	33,00	28,88	545.000,00	493.625,49	4	
31/01/2018	121	27,25	27,50	28,55	852.000,00	779.816,28	5	
04/02/2018	125	26,75	26,75	26,75	100.000,00	91.669,39	1	
05/02/2018	126	31,00	31,00	31,00	41.150,00	37.143,58	1	
06/02/2018	127	27,25	27,25	27,25	200.000,00	182.803,91	1	
07/02/2018	128	27,00	27,00	27,00	50.000,00	45.706,13	1	
08/02/2018	129	31,00	31,00	31,00	41.150,00	37.001,75	1	
13/02/2018	134	32,00	32,00	32,00	656.000,00	586.575,21	1	
15/02/2018	136	27,00	28,00	27,31	421.427,00	382.916,83	4	
16/02/2018	137	26,99	27,25	27,16	415.000,00	376.867,12	3	
19/02/2018	140	27,00	27,00	27,00	72.727,00	65.946,28	1	
21/02/2018	142	27,00	27,00	27,00	100.000,00	90.554,99	1	
22/02/2018	143	26,99	27,00	27,00	320.000,00	289.298,37	2	
23/02/2018	144	26,99	28,00	27,25	356.714,00	322.263,68	4	
24/02/2018	145	27,00	27,00	27,00	120.000,00	108.158,83	1	
25/02/2018	146	28,00	28,00	28,00	17.000,00	15.298,32	1	
26/02/2018	147	27,25	27,25	27,25	200.000,00	180.342,65	1	
28/02/2018	149	27,00	28,00	27,50	2.013.542,92	1.811.739,23	4	
01/03/2018	150	27,00	29,00	28,33	501.397,41	447.715,39	3	
09/03/2018	158	27,00	31,00	29,00	175.937,00	156.226,47	2	
10/03/2018	159	27,50	27,50	27,50	175.000,00	156.383,89	1	
13/03/2018	162	27,50	27,50	27,50	50.000,00	44.591,05	1	
14/03/2018	163	27,50	28,00	27,75	330.000,00	293.962,55	2	
15/03/2018	164	27,00	28,00	27,56	391.427,00	348.774,53	4	
16/03/2018	165	27,50	27,50	27,50	120.000,00	106.517,51	1	
17/03/2018	166	27,50	27,50	27,50	120.000,00	106.446,32	1	
19/03/2018	168	27,00	31,00	28,42	246.447,00	217.739,99	3	
20/03/2018	169	27,00	27,00	27,00	11.000,00	9.784,09	1	
21/03/2018	170	27,00	27,50	27,25	220.000,00	195.192,04	2	
23/03/2018	172	28,00	28,00	28,00	43.987,00	38.886,00	2	
25/03/2018	174	27,00	28,00	27,50	201.479,00	178.056,99	4	
26/03/2018	175	27,00	27,00	27,00	72.727,00	64.433,60	1	
29/03/2018	178	27,00	27,00	27,00	72.730,00	64.309,82	1	
30/03/2018	179	27,00	32,00	28,03	1.938.333,33	1.700.832,38	8	
31/03/2018	180	27,00	27,00	27,50	258.140,00	227.531,07	3	
10/04/2018	190	27,75	27,75	27,50	87.613,69	76.833,66	3	
11/04/2018	191	26,75	28,00	27,38	200.000,00	175.020,48	2	
12/04/2018	192	27,50	27,50	27,50	50.000,00	43.709,96	1	
15/04/2018	195	26,90	28,00	27,65	490.818,75	428.016,80	6	
16/04/2018	196	27,50	27,50	27,50	50.000,00	43.595,10	1	
17/04/2018	197	27,25	27,25	27,25	65.000,00	56.702,76	1	
18/04/2018	198	27,50	27,50	27,50	250.000,00	217.689,51	1	
19/04/2018	199	26,90	26,90	26,90	300.000,00	261.797,62	2	
20/04/2018	200	27,75	27,75	27,75	329.890,00	286.538,32	2	
21/04/2018	201	27,00	27,00	27,00	100.000,00	87.112,17	1	
22/04/2018	202	27,75	27,75	27,75	29.000,00	25.155,81	1	
23/04/2018	203	28,00	28,00	28,00	13.987,00	12.110,39	1	
24/04/2018	204	27,00	27,00	27,00	15.000,00	13.024,86	1	
25/04/2018	205	28,00	28,00	28,00	174.000,00	150.454,85	3	
30/04/2018	210	26,90	28,00	27,43	1.693.228,35	1.463.378,84	9	
04/05/2018	214	27,50	27,50	27,50	450.000,00	387.770,76	1	
05/05/2018	215	27,50	27,50	27,50	63.000,00	54.252,68	1	
09/05/2018	219	28,00	28,00	28,00	80.000,00	68.538,17	1	
10/05/2018	220	27,75	27,75	27,75	70.000,00	60.008,57	1	
15/05/2018	225	26,90	27,70	27,37	1.174.218,76	1.005.342,35	9	
16/05/2018	226	27,50	27,50	27,50	250.000,00	213.762,81	1	
17/05/2018	227	27,50	27,50	27,38	115.000,00	98.341,15	2	
19/05/2018	229	27,50	27,50	27,50	63.000,00	53.764,32	1	
20/05/2018	230	27,75	27,75	27,75	70.000,00	59.620,00	1	
21/05/2018	231	27,00	27,00	27,00	100.000,00	85.460,08	1	
22/05/2018	232	27,00	27,50	27,25	65.000,00	55.382,70	2	
23/05/2018	233	28,00	28,00	28,00	13.987,00	11.873,79	1	
25/05/2018	235	28,00	28,00	28,00	17.000,00	14.412,80	1	
28/05/2018	238	27,50	28,00	27,75	124.800,00	105.717,43	2	
29/05/2018	239	27,00	27,50	27,25	78.000,00	66.159,32	2	
30/05/2018	240	26,90	28,00	27,65	2.308.152,08	1.953.547,52	12	
31/05/2018	241	27,50	27,50	27,50	67.481,70	57.148,08	1	
08/06/2018	249	28,00	28,00	28,00	189.487,00	159.199,79	1	
11/06/2018	252	28,00	28,00	28,00	74.800,00	62.722,85	1	
13/06/2018	254	27,50	28,00	27,75	330.000,00	276.972,32	2	
15/06/2018	256	27,70	27,70	27,70	120.000,00	100.542,89	2	



Negociación de Cheques de Pago Diferido Fuente: MAV

Totales Operados		02/10/2017			PAGARÉ EN \$			
Vencimiento	Plazo	Tasa Mínima	Tasa Máxima	Tasa Promedio	Monto Nominal	Monto Liquidado	Cant. Cheques	
18/06/2018	259	27,25	27,25	27,25	65.000,00	54.502,02	1	
22/06/2018	263	26,85	27,50	27,18	182.000,00	152.279,84	2	
23/06/2018	264	28,00	28,00	28,00	13.987,00	11.638,83	1	
25/06/2018	266	26,90	28,90	27,93	598.000,00	495.571,23	3	
28/06/2018	269	28,00	28,00	28,00	74.800,00	62.044,36	1	
29/06/2018	270	26,85	27,50	27,18	182.000,00	151.621,58	2	
30/06/2018	271	26,75	27,70	27,38	390.833,33	324.916,13	5	
06/07/2018	277	26,85	27,50	27,10	682.000,00	566.351,20	3	
11/07/2018	282	28,00	28,00	28,00	74.800,00	61.535,34	1	
13/07/2018	284	26,85	27,50	27,11	682.000,00	563.849,35	3	
15/07/2018	286	27,70	27,70	27,70	100.000,00	82.217,39	2	
16/07/2018	287	27,25	27,25	27,25	65.000,00	53.563,16	1	
17/07/2018	288	26,90	26,90	26,90	1.337.071,20	1.103.635,63	1	
20/07/2018	291	26,85	27,50	27,11	682.000,00	561.446,43	3	
23/07/2018	294	28,00	28,00	28,00	13.987,00	11.420,13	1	
25/07/2018	296	26,90	28,00	27,45	182.000,00	149.396,35	2	
26/07/2018	297	28,50	28,50	28,50	130.000,00	105.327,41	1	
27/07/2018	298	26,85	27,50	27,10	682.000,00	559.145,99	3	
28/07/2018	299	26,75	28,00	27,42	824.800,00	675.829,31	3	
30/07/2018	301	26,75	27,70	27,11	1.104.033,33	904.347,58	4	
31/07/2018	302	26,75	26,75	26,75	71.170,54	58.308,03	1	
03/08/2018	305	26,85	27,50	27,18	182.000,00	148.413,87	2	
08/08/2018	310	27,49	27,49	27,49	440.000,00	356.933,23	2	
10/08/2018	312	26,75	27,50	26,97	1.150.000,00	94.705,42	5	
11/08/2018	313	28,00	28,00	28,00	74.800,00	60.354,58	1	
15/08/2018	317	26,75	27,70	27,11	450.200,00	364.982,12	4	
17/08/2018	319	26,85	27,50	27,18	182.000,00	147.168,47	2	
20/08/2018	322	26,75	28,00	27,38	627.000,00	507.395,34	2	
23/08/2018	325	28,00	28,00	28,00	13.987,00	11.202,61	1	
24/08/2018	326	26,85	28,50	27,68	274.000,00	219.416,77	2	
25/08/2018	327	26,90	28,00	27,45	182.000,00	146.636,00	2	
28/08/2018	330	26,75	26,75	27,50	214.922,93	172.422,21	1	
29/08/2018	331	26,75	28,00	26,75	1.000.000,00	805.250,68	2	
30/08/2018	332	27,24	27,24	27,24	142.332,33	111.139,24	1	
03/09/2018	336	28,00	28,00	28,00	140.000,00	111.377,51	1	
07/09/2018	340	27,50	27,50	27,50	600.000,00	477.931,14	2	
09/09/2018	342	28,00	28,00	28,00	80.000,00	63.296,63	1	
10/09/2018	343	27,00	28,00	27,50	381.964,00	304.013,57	2	
11/09/2018	344	28,00	28,00	28,00	74.800,00	59.218,29	1	
12/09/2018	345	26,70	28,00	27,35	792.741,53	632.668,99	2	
14/09/2018	347	26,70	27,25	26,98	778.000,00	620.644,67	2	
17/09/2018	350	27,00	28,00	27,50	400.000,00	317.024,28	2	
19/09/2018	352	26,75	26,75	26,75	1.500.000,00	1.193.089,88	1	
20/09/2018	353	26,90	27,50	27,13	600.000,00	475.042,11	3	
21/09/2018	354	27,45	27,45	27,45	250.000,00	197.554,22	1	
23/09/2018	356	28,00	28,00	28,00	13.987,00	10.993,23	1	
24/09/2018	357	27,00	28,00	27,00	250.000,00	197.887,75	1	
25/09/2018	358	28,00	28,00	28,00	86.644,00	68.016,73	4	
27/09/2018	360	28,00	28,00	28,00	48.450,00	37.988,16	1	
					63.865.408,12	56.584.562,95	513	

PAGARÉ EN U\$S		02/10/2017					
Vencimiento	Plazo	Tasa Mínima	Tasa Máxima	Tasa Promedio	Monto Nominal	Monto Liquidado	Cant. Cheques
27/03/2018	176	8,00	8,00	8,00	30.000,00	28.879,63	1
05/09/2018	339	7,50	7,50	7,50	60.000,00	56.103,50	1
01/10/2018	364	8,00	8,00	8,00	15.000,00	13.894,53	1
04/10/2018	367	8,00	8,00	8,00	25.000,00	23.143,45	1
02/04/2019	547	7,50	7,50	7,50	120.000,00	107.895,06	1
10/07/2019	646	7,50	7,50	7,50	90.000,00	79.467,80	1
10/07/2020	1012	8,25	8,25	8,25	90.000,00	73.259,26	1
					430.000,00	382.643,23	7

Cheques Autorizados para Listar - Sección II: de pago diferido patrocinados y avalados								Ingresados 02/10/2017		Fuente: MAV	
Segmento	ID	Nro Cheque	Banco	Cod.	Sucursal	Plaza	Emisión	Vto	Accredit.	mon.	Monto
Paqare Avalado		\$UBL020490001		000	0	Sin	Sin Inf.	02-04-19	48hs	U\$S	120.000,00
Paqare Avalado		\$UBL060980001		000	0	Sin	Sin Inf.	06-09-18	48hs	U\$S	60.000,00
Paqare Avalado		\$UBL100700002		000	0	Sin	Sin Inf.	10-07-20	48hs	U\$S	90.000,00
Paqare Avalado		\$UBL100790003		000	0	Sin	Sin Inf.	10-07-19	48hs	U\$S	90.000,00
Paqare Avalado		\$UIIN011080001		000	0	Sin	Sin Inf.	01-10-18	48hs	U\$S	15.000,00
Paqare Avalado		\$UIIN041080001		000	0	Sin	Sin Inf.	04-10-18	48hs	U\$S	25.000,00
Ch Dif Avalado		ACPY010300252		000	000000000001	Sin	Sin Inf.	01-03-18	48hs	\$	72.727,00
Ch Dif Avalado		ACPY070200250	NACION	011	000000000476	Sin	Sin Inf.	07-02-18	48hs	\$	50.000,00
Ch Dif Avalado		ACPY090300244		000	000000000001	Sin	Sin Inf.	09-03-18	48hs	\$	72.727,00
Ch Dif Avalado		ACPY110100260	NACION	011	000000000476	Sin	Sin Inf.	11-01-18	48hs	\$	50.000,00
Ch Dif Avalado		ACPY121200375	NACION	011	000000000476	Sin	Sin Inf.	12-12-17	48hs	\$	88.300,00
Ch Dif Avalado		ACPY141200330	COMAFI	299	000000000005	Sin	Sin Inf.	14-12-17	48hs	\$	30.000,00
Ch Dif Avalado		ACPY150200960	SUPERVIL.	027	000000000011	Sin	Sin Inf.	15-02-18	48hs	\$	100.000,00
Ch Dif Avalado		ACPY150200961	MACRO	285	000000000353	Sin	Sin Inf.	15-02-18	48hs	\$	72.727,00
Ch Dif Avalado		ACPY150300804		000	000000000001	Sin	Sin Inf.	15-03-18	48hs	\$	72.727,00
Ch Dif Avalado		ACPY160100389	NACION	011	000000000476	Sin	Sin Inf.	16-01-18	48hs	\$	88.300,00
Ch Dif Avalado		ACPY190200312	MACRO	285	000000000353	Sin	Sin Inf.	19-02-18	48hs	\$	72.727,00
Ch Dif Avalado		ACPY190300255		000	000000000001	Sin	Sin Inf.	19-03-18	48hs	\$	72.727,00
Ch Dif Avalado		ACPY190400259	FRANCES	017	000000000473	Sin	Sin Inf.	19-04-18	48hs	\$	150.000,00
Ch Dif Avalado		ACPY190400260	FRANCES	017	000000000473	Sin	Sin Inf.	19-04-18	48hs	\$	150.000,00
Ch Dif Avalado		ACPY210200327	GALICIA	007	000000000296	Sin	Sin Inf.	21-02-18	48hs	\$	100.000,00
Ch Dif Avalado		ACPY210300322	GALICIA	007	000000000296	Sin	Sin Inf.	21-03-18	48hs	\$	100.000,00
Ch Dif Avalado		ACPY210400321	GALICIA	007	000000000296	Sin	Sin Inf.	21-04-18	48hs	\$	100.000,00
Ch Dif Avalado		ACPY210500305	GALICIA	007	000000000296	Sin	Sin Inf.	21-05-18	48hs	\$	100.000,00
Ch Dif Avalado		ACPY230200325	MACRO	285	000000000353	Sin	Sin Inf.	23-02-18	48hs	\$	72.727,00
Ch Dif Avalado		ACPY250100567	NACION	011	000000000476	Sin	Sin Inf.	25-01-18	48hs	\$	50.000,00
Ch Dif Avalado		ACPY260300276		000	000000000001	Sin	Sin Inf.	26-03-18	48hs	\$	72.727,00
Ch Dif Avalado		ACPY261200409	COMAFI	299	000000000005	Sin	Sin Inf.	26-12-17	48hs	\$	30.000,00
Ch Dif Avalado		ACPY280201451	GALICIA	007	000000000296	Sin	Sin Inf.	28-02-18	48hs	\$	100.000,00
Ch Dif Avalado		ACPY290300281		000	000000000001	Sin	Sin Inf.	29-03-18	48hs	\$	72.730,00
Ch Dif Avalado		ACPY300300825	GALICIA	007	000000000296	Sin	Sin Inf.	30-03-18	48hs	\$	100.000,00
Ch Dif Avalado		ACPY300401547	GALICIA	007	000000000296	Sin	Sin Inf.	30-04-18	48hs	\$	100.000,00
Ch Dif Avalado		ACPY311000768	COMAFI	299	000000000005	Sin	Sin Inf.	31-10-17	48hs	\$	40.000,00
Ch Dif Avalado		AFFI080800019	NACION	011	000000000010	Sin	Sin Inf.	08-08-18	48hs	\$	440.000,00
Ch Dif Avalado		AFFI090500017	GALICIA	007	000000000154	Sin	Sin Inf.	09-05-18	48hs	\$	80.000,00
Ch Dif Avalado		AFFI110400008	GALICIA	007	000000000154	Sin	Sin Inf.	11-04-18	48hs	\$	80.000,00
Ch Dif Avalado		AFFI130600019	GALICIA	007	000000000154	Sin	Sin Inf.	13-06-18	48hs	\$	80.000,00
Ch Dif Avalado		AFFI140300020	GALICIA	007	000000000154	Sin	Sin Inf.	14-03-18	48hs	\$	80.000,00

**Bolsa de Comercio de Rosario**

Entidad Calificada autorizada por Resol. N° 17.500 de C.N.V.

Cheques Autorizados para Listar - Sección II: de pago diferido patrocinados y avalados										Ingresados 02/10/2017		Fuente: MAV	
Segmento	ID	Nro Cheque	Banco	Cod.	Sucursal	Plaza	Emisión	Vto	Acredit.	mon.	Monto		
Ch Dif Avalado		AFFI300300110	BAPRO	014	000000000050	Sin	Sin Inf.	30-03-18	48hs	\$	142.333,33		
Ch Dif Avalado		AFFI300400126	BAPRO	014	000000000050	Sin	Sin Inf.	30-04-18	48hs	\$	142.333,33		
Ch Dif Avalado		AFFI300500144	BAPRO	014	000000000050	Sin	Sin Inf.	30-05-18	48hs	\$	142.333,33		
Ch Dif Avalado		AFFI300600144	BAPRO	014	000000000050	Sin	Sin Inf.	30-06-18	48hs	\$	142.333,33		
Ch Dif Avalado		AFFI300700093	BAPRO	014	000000000050	Sin	Sin Inf.	30-07-18	48hs	\$	142.333,33		
Ch Dif Avalado		AFFI300800082	BAPRO	014	000000000050	Sin	Sin Inf.	30-08-18	48hs	\$	142.333,33		
Ch Dif Avalado		AGAV120900003	CREDICOOP	191	0342	Sin	Sin Inf.	12-09-18	48hs	\$	713.000,00		
Ch Dif Avalado		AGAV140900003	CREDICOOP	191	0342	Sin	Sin Inf.	14-09-18	48hs	\$	713.000,00		
Ch Dif Avalado		AGAV150400037	BAPRO	014	0417	Sin	Sin Inf.	15-04-18	48hs	\$	44.618,75		
Ch Dif Avalado		AGAV150500104	BAPRO	014	0417	Sin	Sin Inf.	15-05-18	48hs	\$	44.618,75		
Ch Dif Avalado		AGAV150800035	GALICIA	007	0105	Sin	Sin Inf.	15-08-18	48hs	\$	15.200,00		
Ch Dif Avalado		AGAV300400210	SANTANDER	072	0114	Sin	Sin Inf.	30-04-18	48hs	\$	67.481,70		
Ch Dif Avalado		AGAV300400211	BAPRO	014	0417	Sin	Sin Inf.	30-04-18	48hs	\$	44.618,75		
Ch Dif Avalado		AGAV300500195	GALICIA	007	0105	Sin	Sin Inf.	30-05-18	48hs	\$	15.200,00		
Ch Dif Avalado		AGAV300500196	BAPRO	014	0417	Sin	Sin Inf.	30-05-18	48hs	\$	44.618,75		
Ch Dif Avalado		AGAV300600315	GALICIA	007	0105	Sin	Sin Inf.	30-06-18	48hs	\$	15.200,00		
Ch Dif Avalado		AGAV300700133	FRANCES	017	0476	Sin	Sin Inf.	30-07-18	48hs	\$	886.000,00		
Ch Dif Avalado		AGAV300700134	GALICIA	007	0105	Sin	Sin Inf.	30-07-18	48hs	\$	15.200,00		
Ch Dif Avalado		AGAV310500453	SANTANDER	072	0114	Sin	Sin Inf.	31-05-18	48hs	\$	67.481,70		
Ch Dif Avalado		AGAV310700174	SANTANDER	072	0114	Sin	Sin Inf.	31-07-18	48hs	\$	71.170,54		
Ch Dif Avalado		AMAV060700004	BERSA	386	000000000035	Sin	Sin Inf.	06-07-18	48hs	\$	500.000,00		
Ch Dif Avalado		AMAV130700011	BERSA	386	000000000035	Sin	Sin Inf.	13-07-18	48hs	\$	500.000,00		
Ch Dif Avalado		AMAV200700033	BERSA	386	000000000035	Sin	Sin Inf.	20-07-18	48hs	\$	500.000,00		
Ch Dif Avalado		AMAV200800047	MACRO	285	000000000887	Sin	Sin Inf.	20-08-18	48hs	\$	27.000,00		
Ch Dif Avalado		AMAV270700013	BERSA	386	000000000035	Sin	Sin Inf.	27-07-18	48hs	\$	500.000,00		
Ch Dif Avalado		ARPY100500026	SUPERVIL.	027	000000000043	Sin	Sin Inf.	10-05-18	48hs	\$	70.000,00		
Ch Dif Avalado		ARPY130600010	GALICIA	007	000000000066	Sin	Sin Inf.	13-06-18	48hs	\$	250.000,00		
Ch Dif Avalado		ARPY140300012	GALICIA	007	000000000066	Sin	Sin Inf.	14-03-18	48hs	\$	250.000,00		
Ch Dif Avalado		ARPY150100019	GALICIA	007	000000000233	Sin	Sin Inf.	15-01-18	48hs	\$	46.000,00		
Ch Dif Avalado		ARPY150100020	GALICIA	007	000000000233	Sin	Sin Inf.	15-01-18	48hs	\$	50.000,00		
Ch Dif Avalado		ARPY160100016	GALICIA	007	000000000233	Sin	Sin Inf.	16-01-18	48hs	\$	50.000,00		
Ch Dif Avalado		ARPY160100017	GALICIA	007	000000000233	Sin	Sin Inf.	16-01-18	48hs	\$	50.000,00		
Ch Dif Avalado		ARPY160500028	GALICIA	007	000000000233	Sin	Sin Inf.	16-05-18	48hs	\$	250.000,00		
Ch Dif Avalado		ARPY170100016	GALICIA	007	000000000233	Sin	Sin Inf.	17-01-18	48hs	\$	50.000,00		
Ch Dif Avalado		ARPY170100017	GALICIA	007	000000000233	Sin	Sin Inf.	17-01-18	48hs	\$	50.000,00		
Ch Dif Avalado		ARPY180100014	GALICIA	007	000000000233	Sin	Sin Inf.	18-01-18	48hs	\$	50.000,00		
Ch Dif Avalado		ARPY180100015	GALICIA	007	000000000233	Sin	Sin Inf.	18-01-18	48hs	\$	50.000,00		
Ch Dif Avalado		ARPY180400027	GALICIA	007	000000000066	Sin	Sin Inf.	18-04-18	48hs	\$	250.000,00		
Ch Dif Avalado		ARPY190100019	GALICIA	007	000000000233	Sin	Sin Inf.	19-01-18	48hs	\$	50.000,00		
Ch Dif Avalado		ARPY190100020	GALICIA	007	000000000233	Sin	Sin Inf.	19-01-18	48hs	\$	50.000,00		
Ch Dif Avalado		ARPY200400048	SUPERVIL.	027	000000000043	Sin	Sin Inf.	20-04-18	48hs	\$	70.000,00		
Ch Dif Avalado		ARPY200500038	SUPERVIL.	027	000000000043	Sin	Sin Inf.	20-05-18	48hs	\$	70.000,00		
Ch Dif Avalado		ARPY220100012	GALICIA	007	000000000233	Sin	Sin Inf.	22-01-18	48hs	\$	50.000,00		
Ch Dif Avalado		ARPY230100017	GALICIA	007	000000000233	Sin	Sin Inf.	23-01-18	48hs	\$	50.000,00		
Ch Dif Avalado		ARPY230100019	GALICIA	007	000000000233	Sin	Sin Inf.	23-01-18	48hs	\$	50.000,00		
Ch Dif Avalado		ARPY230100020	GALICIA	007	000000000233	Sin	Sin Inf.	23-01-18	48hs	\$	50.000,00		
Ch Dif Avalado		ARPY240100016	GALICIA	007	000000000233	Sin	Sin Inf.	24-01-18	48hs	\$	50.000,00		
Ch Dif Avalado		ARPY240100017	GALICIA	007	000000000233	Sin	Sin Inf.	24-01-18	48hs	\$	50.000,00		
Ch Dif Avalado		ARPY250100023	GALICIA	007	000000000233	Sin	Sin Inf.	25-01-18	48hs	\$	50.000,00		
Ch Dif Avalado		ARPY250100024	GALICIA	007	000000000233	Sin	Sin Inf.	25-01-18	48hs	\$	50.000,00		
Ch Dif Avalado		ARPY260100021	GALICIA	007	000000000233	Sin	Sin Inf.	26-01-18	48hs	\$	50.000,00		
Ch Dif Avalado		ARPY260100022	GALICIA	007	000000000233	Sin	Sin Inf.	26-01-18	48hs	\$	50.000,00		
Ch Dif Avalado		ARPY290100014	GALICIA	007	000000000233	Sin	Sin Inf.	29-01-18	48hs	\$	50.000,00		
Ch Dif Avalado		ARPY290100015	GALICIA	007	000000000233	Sin	Sin Inf.	29-01-18	48hs	\$	50.000,00		
Ch Dif Avalado		ARPY300100043	GALICIA	007	000000000233	Sin	Sin Inf.	30-01-18	48hs	\$	50.000,00		
Ch Dif Avalado		ARPY300100044	GALICIA	007	000000000233	Sin	Sin Inf.	30-01-18	48hs	\$	50.000,00		
Ch Dif Avalado		ARPY300400045	SUPERVIL.	027	000000000043	Sin	Sin Inf.	30-04-18	48hs	\$	70.000,00		
Ch Dif Avalado		ARPY300500060	SUPERVIL.	027	000000000043	Sin	Sin Inf.	30-05-18	48hs	\$	70.000,00		
Ch Dif Avalado		ARPY310100033	GALICIA	007	000000000233	Sin	Sin Inf.	31-01-18	48hs	\$	50.000,00		
Ch Dif Avalado		ARPY310100034	GALICIA	007	000000000233	Sin	Sin Inf.	31-01-18	48hs	\$	50.000,00		
Ch Dif Avalado		AVAL060200058	BAPRO	014	316	Sin	Sin Inf.	06-02-18	48hs	\$	200.000,00		
Ch Dif Avalado		AVAL140900067	FRANCES	017	460	Sin	Sin Inf.	14-09-18	48hs	\$	65.000,00		
Ch Dif Avalado		AVAL150800237	FRANCES	017	460	Sin	Sin Inf.	15-08-18	48hs	\$	65.000,00		
Ch Dif Avalado		AVAL160200086	BAPRO	014	316	Sin	Sin Inf.	16-02-18	48hs	\$	200.000,00		
Ch Dif Avalado		AVAL160200087	FRANCES	017	460	Sin	Sin Inf.	16-02-18	48hs	\$	65.000,00		
Ch Dif Avalado		AVAL160700079	FRANCES	017	460	Sin	Sin Inf.	16-07-18	48hs	\$	65.000,00		
Ch Dif Avalado		AVAL170100079	FRANCES	017	460	Sin	Sin Inf.	17-01-18	48hs	\$	65.000,00		
Ch Dif Avalado		AVAL170400074	FRANCES	017	460	Sin	Sin Inf.	17-04-18	48hs	\$	65.000,00		
Ch Dif Avalado		AVAL170500061	FRANCES	017	460	Sin	Sin Inf.	17-05-18	48hs	\$	65.000,00		
Ch Dif Avalado		AVAL180600065	FRANCES	017	460	Sin	Sin Inf.	18-06-18	48hs	\$	65.000,00		
Ch Dif Avalado		AVAL181200072	FRANCES	017	460	Sin	Sin Inf.	18-12-17	48hs	\$	65.000,00		
Ch Dif Avalado		AVAL190300074	FRANCES	017	460	Sin	Sin Inf.	19-03-18	48hs	\$	65.000,00		
Ch Dif Avalado		AVAL260100093	BAPRO	014	316	Sin	Sin Inf.	26-01-18	48hs	\$	200.000,00		
Ch Dif Avalado		AVAL260200079	BAPRO	014	316	Sin	Sin Inf.	26-02-18	48hs	\$	200.000,00		
Ch Dif Avalado		AVFE100300009	MACRO	285	000000000727	Sin	Sin Inf.	10-03-18	48hs	\$	175.000,00		
Ch Dif Avalado		AVFE150200017	MACRO	285	000000000725	Sin	Sin Inf.	15-02-18	48hs	\$	24.700,00		
Ch Dif Avalado		AVFE150300014	MACRO	285	000000000725	Sin	Sin Inf.	15-03-18	48hs	\$	24.700,00		
Ch Dif Avalado		AVFE150300015	LA PAMPA	093	000000000343	Sin	Sin Inf.	15-03-18	48hs	\$	70.000,00		
Ch Dif Avalado		AVFE150400017	MACRO	285	000000000725	Sin	Sin Inf.	15-04-18	48hs	\$	24.700,00		
Ch Dif Avalado		AVFE150400018	LA PAMPA	093	000000000343	Sin	Sin Inf.	15-04-18	48hs	\$	70.000,00		
Ch Dif Avalado		AVFE150500021	NACION	011	000000000135	Sin	Sin Inf.	15-05-18	48hs	\$	50.000,00		
Ch Dif Avalado		AVFE150500022	LA PAMPA	093	000000000343	Sin	Sin Inf.	15-05-18	48hs	\$	70.000,00		
Ch Dif Avalado		AVFE150600030	NACION	011	000000000135	Sin	Sin Inf.	15-06-18	48hs	\$	50.000,00		
Ch Dif Avalado		AVFE150600031	LA PAMPA	093	000000000343	Sin	Sin Inf.	15-06-18	48hs	\$	70.000,00		
Ch Dif Avalado		AVFE150700018	MACRO	285	000000000727	Sin	Sin Inf.	15-07-18	48hs	\$	30.000,00		
Ch Dif Avalado		AVFE150700019	LA PAMPA	093	000000000343	Sin	Sin Inf.	15-07-18	48hs	\$	70.000,00		
Ch Dif Avalado		AVFE150800012	LA PAMPA	093	000000000343	Sin	Sin Inf.	15-08-18	48hs	\$	70.000,00		
Ch Dif Avalado		AVFE151100012	CREDICOOP	191	000000000371	Sin	Sin Inf.	15-11-17	48hs	\$	25.000,00		
Ch Dif Avalado		AVFE151100013	GALICIA	007	000000000341	Sin	Sin Inf.	15-11-17	48hs	\$	25.000,00		
Ch Dif Avalado		AVFE161100003	CREDICOOP	191	000000000371	Sin	Sin Inf.	16-11-17	48hs	\$	25.000,00		
Ch Dif Avalado		AVFE161100004	GALICIA	007	000000000341	Sin	Sin Inf.	16-11-17	48hs	\$	25.000,00		
Ch Dif Avalado		AVFE171100006	CREDICOOP	191	000000000371	Sin	Sin Inf.	17-11-17	48hs	\$	25.000,00		
Ch Dif Avalado		AVFE171100007	GALICIA	007	000000000341	Sin	Sin Inf.	17-11-17	48hs	\$	25.000,00		
Ch Dif Avalado		AVFE211100004	CREDICOOP	191	000000000371	Sin	Sin Inf.	21-11-17	48hs	\$	25.000,00		
Ch Dif Avalado		AVFE211100005	GALICIA	007	000000000341	Sin	Sin Inf.	21-11-17	48hs	\$	25.000,00		
Ch Dif Avalado		AVFE221100005	CREDICOOP	191	000000000371	Sin	Sin Inf.	22-11-17	48hs	\$	25.000,00		

Bolsa de Comercio de Rosario

Entidad Calificada autorizada por Resol. N° 17.500 de C.N.V.



Cheques Autorizados para Listar - Sección II: de pago diferido patrocinados y avalados							Ingresados 02/10/2017		Fuente: MAV	
Segmento	ID	Nro Cheque	Banco	Cod.	Sucursal	Plaza	Emisión	Vto	Acredit. mon.	Moneto
Ch Dif Avalado		AVFE300700022	MACRO	285	000000000727	Sin	Sin Inf.	30-07-18	48hs	\$ 60.500,00
Ch Dif Avalado		AVFE310300012	MACRO	285	000000000727	Sin	Sin Inf.	31-03-18	48hs	\$ 175.000,00
Ch Dif Avalado		AVLR040500004	BAPRO	014	000000000037	Sin	Sin Inf.	04-05-18	48hs	\$ 450.000,00
Ch Dif Avalado		AVLR070900001	SANTANDER	072	000000000154	Sin	Sin Inf.	07-09-18	48hs	\$ 300.000,00
Ch Dif Avalado		AVLR070900002	SANTANDER	072	000000000154	Sin	Sin Inf.	07-09-18	48hs	\$ 300.000,00
Ch Dif Avalado		AVLR150500010	BAPRO	014	000000000037	Sin	Sin Inf.	15-05-18	48hs	\$ 450.000,00
Ch Dif Avalado	157634	AVRU110400018	MACRO	285	0	Sin	Sin Inf.	11-04-18	48hs	\$ 120.000,00
Ch Dif Avalado	157631	AVRU220200013	MACRO	285	0	Sin	Sin Inf.	22-02-18	48hs	\$ 120.000,00
Ch Dif Avalado	157632	AVRU230200011	MACRO	285	0	Sin	Sin Inf.	23-02-18	48hs	\$ 120.000,00
Ch Dif Avalado	157633	AVRU240200012	MACRO	285	0	Sin	Sin Inf.	24-02-18	48hs	\$ 120.000,00
Ch Dif Avalado		BLDA040200003	NACION	011	130	Sin	Sin Inf.	04-02-18	48hs	\$ 100.000,00
Ch Dif Avalado		BLDA100800023	CREDICOOP	191	139	Sin	Sin Inf.	10-08-18	48hs	\$ 300.000,00
Ch Dif Avalado		BLDA150800049	CREDICOOP	191	139	Sin	Sin Inf.	15-08-18	48hs	\$ 300.000,00
Ch Dif Avalado		BLDA200100025	NACION	011	130	Sin	Sin Inf.	20-01-18	48hs	\$ 100.000,00
Ch Dif Avalado		BLDA270100006	NACION	011	130	Sin	Sin Inf.	27-01-18	48hs	\$ 100.000,00
Ch Dif Avalado		BLDA291200008	NACION	011	671	Sin	Sin Inf.	29-12-17	48hs	\$ 87.294,01
Ch Dif Avalado		BLDA301200045	SANTANDER	072	446	Sin	Sin Inf.	30-12-17	48hs	\$ 50.000,00
Ch Dif Avalado		BLDA301200046	CREDICOOP	191	383	Sin	Sin Inf.	30-12-17	48hs	\$ 170.000,00
Ch Dif Avalado		CAMP300300028	SANTANDER	072	000000000203	Sin	Sin Inf.	30-03-18	48hs	\$ 450.000,00
Ch Dif Avalado		CAMP300400087	SANTANDER	072	000000000203	Sin	Sin Inf.	30-04-18	48hs	\$ 450.000,00
Ch Dif Avalado		CONE281100007	SANTANDER	072	000000004457	Sin	Sin Inf.	28-11-17	48hs	\$ 400.000,00
Ch Dif Avalado		CRNEC230000011	FRANCES	017	000000000491	Sin	Sin Inf.	23-10-17	48hs	\$ 1.944.626,10
Ch Dif Avalado		CUAV100800043	GALICIA	007	San Rafael	Sin	Sin Inf.	10-08-18	48hs	\$ 75.000,00
Ch Dif Avalado		DOMA170900023	MACRO	285	000000000733	Sin	Sin Inf.	17-09-18	48hs	\$ 250.000,00
Ch Dif Avalado		DOMA240900019	MACRO	285	000000000733	Sin	Sin Inf.	24-09-18	48hs	\$ 250.000,00
Ch Dif Avalado		DULC090300026	GALICIA	007	L.Demartinez	Sin	Sin Inf.	09-03-18	48hs	\$ 103.210,00
Ch Dif Avalado		DULC190300021	GALICIA	007	L.Demartinez	Sin	Sin Inf.	19-03-18	48hs	\$ 108.720,00
Ch Dif Avalado		FEDE100800143	BAPRO	014	000000000334	Sin	Sin Inf.	10-08-18	48hs	\$ 600.000,00
Ch Dif Avalado		FEDE120400074	CITI	016	000000000049	Sin	Sin Inf.	12-04-18	48hs	\$ 50.000,00
Ch Dif Avalado		FEDE150500184	MACRO	285	000000000867	Sin	Sin Inf.	15-05-18	48hs	\$ 113.100,00
Ch Dif Avalado		FEDE150500186	BAPRO	014	000000000323	Sin	Sin Inf.	15-05-18	48hs	\$ 224.000,01
Ch Dif Avalado		FEDE160200092	MACRO	285	000000000799	Sin	Sin Inf.	16-02-18	48hs	\$ 150.000,00
Ch Dif Avalado	157656	FEDE160400019	MACRO	0	285	Sin	Sin Inf.	16-03-18	48hs	\$ 150.000,00
Ch Dif Avalado		FEDE160400054	CITI	016	000000000049	Sin	Sin Inf.	16-04-18	48hs	\$ 50.000,00
Ch Dif Avalado	157657	FEDE170300079	MACRO	285	0	Sin	Sin Inf.	17-03-18	48hs	\$ 120.000,00
Ch Dif Avalado		FEDE170500069	CITI	016	000000000049	Sin	Sin Inf.	17-05-18	48hs	\$ 50.000,00
Ch Dif Avalado		FEDE200800142	BAPRO	014	000000000334	Sin	Sin Inf.	20-08-18	48hs	\$ 600.000,00
Ch Dif Avalado		FEDE200900144	SUPERVIL.	027	000000000001	Sin	Sin Inf.	20-09-18	48hs	\$ 70.000,00
Ch Dif Avalado	157658	FEDE210300079	MACRO	285	0	Sin	Sin Inf.	21-03-18	48hs	\$ 120.000,00
Ch Dif Avalado		FEDE220200070	MACRO	285	000000000540	Sin	Sin Inf.	22-02-18	48hs	\$ 200.000,00
Ch Dif Avalado		FEDE220500088	CITI	016	000000000049	Sin	Sin Inf.	22-05-18	48hs	\$ 50.000,00
Ch Dif Avalado		FEDE230200085	MACRO	285	000000000799	Sin	Sin Inf.	23-02-18	48hs	\$ 150.000,00
Ch Dif Avalado		FEDE230300080	BAPRO	014	000000000046	Sin	Sin Inf.	23-03-18	48hs	\$ 30.000,00
Ch Dif Avalado		FEDE230100072	SANTANDER	072	000000000212	Sin	Sin Inf.	26-01-18	48hs	\$ 50.000,00
Ch Dif Avalado		FEDE280500067	CITI	016	000000000049	Sin	Sin Inf.	28-05-18	48hs	\$ 50.000,00
Ch Dif Avalado		FEDE280700107	BAPRO	014	000000000334	Sin	Sin Inf.	28-07-18	48hs	\$ 600.000,00
Ch Dif Avalado		FEDE300500314	CREDICOOP	191	000000000043	Sin	Sin Inf.	30-05-18	48hs	\$ 35.000,00
Ch Dif Avalado		FEDE301100251	SANTANDER	072	000000000474	Sin	Sin Inf.	30-11-17	48hs	\$ 50.000,00
Ch Dif Avalado		FIDU030900012	SANTANDER	072	000000000482	Sin	Sin Inf.	03-09-18	48hs	\$ 140.000,00
Ch Dif Avalado		FIDU100900020	SANTANDER	072	000000000482	Sin	Sin Inf.	10-09-18	48hs	\$ 140.000,00
Ch Dif Avalado		FIDU170100012	CREDICOOP	191	000000000001	Sin	Sin Inf.	17-01-18	48hs	\$ 95.000,00
Ch Dif Avalado		FIDU170900009	SANTANDER	072	000000000482	Sin	Sin Inf.	17-09-18	48hs	\$ 150.000,00
Ch Dif Avalado		FOBA030100022	SUPERVIL.	027	000000000011	Sin	Sin Inf.	03-01-18	48hs	\$ 100.000,00
Ch Dif Avalado		FOBA150500062	GALICIA	007	000000000043	Sin	Sin Inf.	15-05-18	48hs	\$ 110.000,00
Ch Dif Avalado		FOBA151200057	SUPERVIL.	027	000000000015	Sin	Sin Inf.	15-12-17	48hs	\$ 470.000,00
Ch Dif Avalado		FOBA201200061	SUPERVIL.	027	000000000011	Sin	Sin Inf.	20-12-17	48hs	\$ 100.000,00
Ch Dif Avalado		FOBA271200025	SUPERVIL.	027	000000000011	Sin	Sin Inf.	27-12-17	48hs	\$ 100.000,00
Ch Dif Avalado		FOGA010100001	CHACO	311	000000000030	Sin	Sin Inf.	01-01-18	48hs	\$ 200.000,00
Ch Dif Avalado		FOGA011100001	CHACO	311	000000000030	Sin	Sin Inf.	01-11-17	48hs	\$ 250.000,00
Ch Dif Avalado		FOGA011200001	CHACO	311	000000000030	Sin	Sin Inf.	01-12-17	48hs	\$ 250.000,00
Ch Dif Avalado		GANA110600000	GALICIA	007	000000000078	Sin	Sin Inf.	11-06-18	48hs	\$ 74.800,00
Ch Dif Avalado		GANA110700004	GALICIA	007	000000000078	Sin	Sin Inf.	11-07-18	48hs	\$ 74.800,00
Ch Dif Avalado		GANA110800003	GALICIA	007	000000000078	Sin	Sin Inf.	11-08-18	48hs	\$ 74.800,00
Ch Dif Avalado		GANA110900002	GALICIA	007	000000000078	Sin	Sin Inf.	11-09-18	48hs	\$ 74.800,00
Ch Dif Avalado		GANA230100022	SERV.TRA.	338	000000000021	Sin	Sin Inf.	23-01-18	48hs	\$ 13.987,00
Ch Dif Avalado		GANA230200001	SERV.TRA.	338	000000000021	Sin	Sin Inf.	23-02-18	48hs	\$ 13.987,00
Ch Dif Avalado		GANA230300005	SERV.TRA.	338	000000000021	Sin	Sin Inf.	23-03-18	48hs	\$ 13.987,00
Ch Dif Avalado		GANA230400001	SERV.TRA.	338	000000000021	Sin	Sin Inf.	23-04-18	48hs	\$ 13.987,00
Ch Dif Avalado		GANA230500002	SERV.TRA.	338	000000000021	Sin	Sin Inf.	23-05-18	48hs	\$ 13.987,00
Ch Dif Avalado		GANA230600005	SERV.TRA.	338	000000000021	Sin	Sin Inf.	23-06-18	48hs	\$ 13.987,00
Ch Dif Avalado		GANA230700001	SERV.TRA.	338	000000000021	Sin	Sin Inf.	23-07-18	48hs	\$ 13.987,00
Ch Dif Avalado		GANA230800005	SERV.TRA.	338	000000000021	Sin	Sin Inf.	23-08-18	48hs	\$ 13.987,00
Ch Dif Avalado		GANA230900005	SERV.TRA.	338	000000000021	Sin	Sin Inf.	23-09-18	48hs	\$ 13.987,00
Ch Dif Avalado		GANA231100003	SERV.TRA.	338	000000000021	Sin	Sin Inf.	23-11-17	48hs	\$ 13.987,00
Ch Dif Avalado		GANA231200001	SERV.TRA.	338	000000000021	Sin	Sin Inf.	23-12-17	48hs	\$ 13.987,00
Ch Dif Avalado		GANA250100016	ICBC	015	000000000096	Sin	Sin Inf.	25-01-18	48hs	\$ 17.000,00
Ch Dif Avalado		GANA250200017	ICBC	015	000000000096	Sin	Sin Inf.	25-02-18	48hs	\$ 17.000,00
Ch Dif Avalado		GANA250300020	ICBC	015	000000000096	Sin	Sin Inf.	25-03-18	48hs	\$ 17.000,00
Ch Dif Avalado		GANA250400014	ICBC	015	000000000096	Sin	Sin Inf.	25-04-18	48hs	\$ 17.000,00
Ch Dif Avalado		GANA250500025	ICBC	015	000000000096	Sin	Sin Inf.	25-05-18	48hs	\$ 17.000,00
Ch Dif Avalado		GANA250600013	ICBC	015	000000000096	Sin	Sin Inf.	25-06-18	48hs	\$ 17.000,00
Ch Dif Avalado		GANA250700015	ICBC	015	000000000096	Sin	Sin Inf.	25-07-18	48hs	\$ 17.000,00
Ch Dif Avalado		GANA250800015	ICBC	015	000000000096	Sin	Sin Inf.	25-08-18	48hs	\$ 17.000,00
Ch Dif Avalado		GANA250900015	MACRO	285	000000000554	Sin	Sin Inf.	25-09-18	48hs	\$ 20.783,00
Ch Dif Avalado		GANA250900016	LA PAMPA	093	000000000344	Sin	Sin Inf.	25-09-18	48hs	\$ 25.861,00
Ch Dif Avalado		GANA250900017	ICBC	015	000000000096	Sin	Sin Inf.	25-09-18	48hs	\$ 17.000,00
Ch Dif Avalado		GANA250900018	ICBC	015	000000000096	Sin	Sin Inf.	25-09-18	48hs	\$ 23.000,00
Ch Dif Avalado		GANA251000016	ICBC	015	000000000096	Sin	Sin Inf.	25-10-17	48hs	\$ 17.000,00
Ch Dif Avalado		GANA251100015	ICBC	015	000000000096	Sin	Sin Inf.	25-11-17	48hs	\$ 17.000,00
Ch Dif Avalado		GANA251200014	ICBC	015	000000000096	Sin	Sin Inf.	25-12-17	48hs	\$ 17.000,00
Ch Dif Avalado		GANA270900007	PATAGONIA	034	000000000366	Sin	Sin Inf.	27-09-18	48hs	\$ 48.450,00
Ch Dif Avalado		GANA280500004	GALICIA	007	000000000078	Sin	Sin Inf.	28-05-18	48hs	\$ 74.800,00
Ch Dif Avalado		GANA280600004	GALICIA	007	000000000078	Sin	Sin Inf.	28-06-18	48hs	\$ 74.800,00
Ch Dif Avalado		GANA280700005	GALICIA	007	000000000078	Sin	Sin Inf.	28-07-18	48hs	\$ 74.800,00
Ch Dif Avalado		GANA280800002	GALICIA	007	000000000078	Sin	Sin Inf.	28-08-18	48hs	\$ 74.800,00
Ch Dif Avalado		GANA300500060	GALICIA	007	000000000171	Sin	Sin Inf.	30-05-18	48hs	\$ 173.000,00
Ch Dif Avalado		GANA300500061	GALICIA	007	000000000171	Sin	Sin Inf.	30-05-18	48hs	\$ 694.000,00
Ch Dif Avalado		GANA300500062	GALICIA	007	000000000171	Sin	Sin Inf.	30-05-18	48hs	\$ 240.000,00
Ch Dif Avalado		GARA021200469	CREDICOOP	191	432	Sin	Sin Inf.	02-12-17	48hs	\$ 27.500,00
Ch Dif Avalado		GARA031200474	BAFRO	014	999	Sin	Sin Inf.	03-12-17	48hs	\$ 63.883,47
Ch Dif Avalado		GARA041200387	STA.CRUZ	086	0	Sin	Sin Inf.	04-12-17	48hs	\$ 800.000,00
Ch Dif Avalado		GARA050106642	CREDICOOP	191	118	Sin	Sin Inf.	05-01-18	48hs	\$ 151.006,00
Ch Dif Avalado		GARA051200785	NACION	011	480	Sin	Sin Inf.	05-12-17	48hs	\$ 15.000,00
Ch Dif Avalado		GARA061200433	CREDICOOP	191	118	Sin	Sin Inf.	06-12-17	48hs	\$ 151.006,00
Ch Dif Avalado		GARA091200471	COMAFI	299	72	Sin	Sin Inf.	09-12-17	48hs	\$ 6.931,00

**Bolsa de Comercio de Rosario**

Entidad Calificada autorizada por Resol. N° 17.500 de C.N.V.

Cheques Autorizados para Listar - Sección II: de pago diferido patrocinados y avalados							Ingresados 02/10/2017		Fuente: MAV		
Segmento	ID	Nro Cheque	Banco	Cod.	Sucursal	Plaza	Emisión	Vto	Acredit.	mon.	Monto
Ch Dif Avalado	157636	GARA100400980	BICA	426	0	Sin	Sin Inf.	10-04-18	48hs	\$	15.000,00
Ch Dif Avalado		GARA100901098	MACRO	285	821	Sin	Sin Inf.	10-09-18	48hs	\$	241.964,00
Ch Dif Avalado		GARA101001175	GALICIA	007	151	Sin	Sin Inf.	10-10-17	48hs	\$	25.010,00
Ch Dif Avalado		GARA101001176	CREDICOOP	191	236	Sin	Sin Inf.	10-10-17	48hs	\$	8.000,03
Ch Dif Avalado		GARA101101145	HSBC	150	18	Sin	Sin Inf.	10-11-17	48hs	\$	6.000,00
Ch Dif Avalado		GARA101201148	CREDICOOP	191	140	Sin	Sin Inf.	10-12-17	48hs	\$	17.258,00
Ch Dif Avalado		GARA120100543	GALICIA	007	20	Sin	Sin Inf.	12-01-18	48hs	\$	1.874.790,48
Ch Dif Avalado		GARA121000634	PATAGONIA	034	57	Sin	Sin Inf.	12-10-17	48hs	\$	10.285,00
Ch Dif Avalado		GARA121100674	SANTANDER	072	448	Sin	Sin Inf.	12-11-17	48hs	\$	39.930,00
Ch Dif Avalado		GARA141100631	SANTANDER	072	85	Sin	Sin Inf.	14-11-17	48hs	\$	6.000,00
Ch Dif Avalado		GARA150101498	CREDICOOP	191	142	Sin	Sin Inf.	15-01-18	48hs	\$	50.000,00
Ch Dif Avalado	157638	GARA150501404	BICA	426	0	Sin	Sin Inf.	15-05-18	48hs	\$	15.000,00
Ch Dif Avalado		GARA151001421	CREDICOOP	191	432	Sin	Sin Inf.	15-10-17	48hs	\$	27.500,00
Ch Dif Avalado		GARA151101408	PATAGONIA	034	145	Sin	Sin Inf.	15-11-17	48hs	\$	7.346,00
Ch Dif Avalado		GARA151101409	GALICIA	007	180	Sin	Sin Inf.	15-11-17	48hs	\$	15.000,00
Ch Dif Avalado		GARA151101410	SANTA FE	330	535	Sin	Sin Inf.	15-11-17	48hs	\$	5.000,00
Ch Dif Avalado		GARA151201535	CREDICOOP	191	432	Sin	Sin Inf.	15-12-17	48hs	\$	27.500,00
Ch Dif Avalado		GARA191000581	CREDICOOP	191	30	Sin	Sin Inf.	19-10-17	48hs	\$	10.903,00
Ch Dif Avalado		GARA191100579	CREDICOOP	191	30	Sin	Sin Inf.	19-11-17	48hs	\$	10.903,00
Ch Dif Avalado		GARA200101384	FRANCES	017	299	Sin	Sin Inf.	20-01-18	48hs	\$	140.000,00
Ch Dif Avalado		GARA201101267	GALICIA	007	21	Sin	Sin Inf.	20-11-17	48hs	\$	170.451,24
Ch Dif Avalado		GARA211000622	NACION	011	254	Sin	Sin Inf.	21-10-17	48hs	\$	4.000,00
Ch Dif Avalado		GARA211200680	GALICIA	007	198	Sin	Sin Inf.	21-12-17	48hs	\$	15.000,00
Ch Dif Avalado	157639	GARA220500555	BICA	426	0	Sin	Sin Inf.	22-05-18	48hs	\$	15.000,00
Ch Dif Avalado	157637	GARA240040476	BICA	426	0	Sin	Sin Inf.	24-04-18	48hs	\$	15.000,00
Ch Dif Avalado	157641	GARA250300820	SANTA FE	330	0	Sin	Sin Inf.	25-03-18	48hs	\$	27.479,00
Ch Dif Avalado		GARA260100577	MACRO	285	340	Sin	Sin Inf.	26-01-18	48hs	\$	60.000,00
Ch Dif Avalado		GARA271200583	CHUBUT	083	29	Sin	Sin Inf.	27-12-17	48hs	\$	15.500,00
Ch Dif Avalado		GARA280100715	PATAGONIA	034	378	Sin	Sin Inf.	28-01-18	48hs	\$	140.000,00
Ch Dif Avalado		GARA280202235	GALICIA	007	0	Sin	Sin Inf.	28-02-18	48hs	\$	1.520.752,92
Ch Dif Avalado		GARA280202236	PATAGONIA	034	378	Sin	Sin Inf.	28-02-18	48hs	\$	142.790,00
Ch Dif Avalado		GARA280800746	PATAGONIA	034	300	Sin	Sin Inf.	28-08-18	48hs	\$	140.122,93
Ch Dif Avalado		GARA281000762	SANTANDER	072	144	Sin	Sin Inf.	28-10-17	48hs	\$	4.287,00
Ch Dif Avalado		GARA281100726	BAPRO	014	67	Sin	Sin Inf.	28-11-17	48hs	\$	5.720,00
Ch Dif Avalado		GARA290500583	BICA	426	0	Sin	Sin Inf.	29-05-18	48hs	\$	15.000,00
Ch Dif Avalado	157640	GARA291000676	CREDICOOP	191	55	Sin	Sin Inf.	29-10-17	48hs	\$	20.260,00
Ch Dif Avalado		GARA291100606	CITI	016	0	Sin	Sin Inf.	29-11-17	48hs	\$	1.402.069,40
Ch Dif Avalado		GARA291100607	BAPRO	014	999	Sin	Sin Inf.	29-11-17	48hs	\$	63.883,00
Ch Dif Avalado		GARA300101550	CREDICOOP	191	142	Sin	Sin Inf.	30-01-18	48hs	\$	45.000,00
Ch Dif Avalado		GARA300301310	ICBC	015	198	Sin	Sin Inf.	30-03-18	48hs	\$	21.000,00
Ch Dif Avalado		GARA300402433	ICBC	015	198	Sin	Sin Inf.	30-04-18	48hs	\$	21.294,57
Ch Dif Avalado		GARA301201739	CHUBUT	083	29	Sin	Sin Inf.	30-12-17	48hs	\$	14.823,29
Ch Dif Avalado		GARA310301282	BAPRO	014	140	Sin	Sin Inf.	31-03-18	48hs	\$	23.933,00
Ch Dif Avalado		GAVA021100252	CORDOBA	020	00000000389	Sin	Sin Inf.	06-11-17	48hs	\$	6.300,00
Ch Dif Avalado		GAVA061100084	SANTANDER	072	00000000016	Sin	Sin Inf.	06-11-17	48hs	\$	9.936,00
Ch Dif Avalado		GAVA091000071	FRANCES	017	00000000084	Sin	Sin Inf.	09-10-17	48hs	\$	9.454,00
Ch Dif Avalado		GAVA130300090	CREDICOOP	191	00000000054	Sin	Sin Inf.	13-03-18	48hs	\$	50.000,00
Ch Dif Avalado		GAVA141000082	CREDICOOP	191	00000000116	Sin	Sin Inf.	14-10-17	48hs	\$	7.900,00
Ch Dif Avalado		GAVA141000083	BAPRO	014	00000000039	Sin	Sin Inf.	14-10-17	48hs	\$	10.000,00
Ch Dif Avalado		GAVA141000084	MACRO	285	00000000348	Sin	Sin Inf.	14-10-17	48hs	\$	7.000,00
Ch Dif Avalado		GAVA150200244	BAPRO	014	00000000323	Sin	Sin Inf.	15-02-18	48hs	\$	224.000,00
Ch Dif Avalado		GAVA150300229	BAPRO	014	00000000323	Sin	Sin Inf.	15-03-18	48hs	\$	224.000,00
Ch Dif Avalado		GAVA151000263	ITAL	259	00000000018	Sin	Sin Inf.	15-10-17	48hs	\$	4.000,00
Ch Dif Avalado		GAVA151000264	BAPRO	014	00000000005	Sin	Sin Inf.	15-10-17	48hs	\$	8.100,00
Ch Dif Avalado		GAVA151100252	INDUSTR.	322	00000000018	Sin	Sin Inf.	15-11-17	48hs	\$	9.561,29
Ch Dif Avalado		GAVA161100106	PATAGONIA	034	00000000049	Sin	Sin Inf.	16-11-17	48hs	\$	9.669,35
Ch Dif Avalado		GAVA161100107	CREDICOOP	191	000000000364	Sin	Sin Inf.	16-11-17	48hs	\$	2.700,00
Ch Dif Avalado		GAVA171100099	CREDICOOP	191	00000000072	Sin	Sin Inf.	17-11-17	48hs	\$	4.000,00
Ch Dif Avalado		GAVA180100112	CORDOBA	020	000000000900	Sin	Sin Inf.	18-01-18	48hs	\$	107.299,39
Ch Dif Avalado		GAVA181000107	NACION	011	00000000634	Sin	Sin Inf.	18-10-17	48hs	\$	4.900,00
Ch Dif Avalado		GAVA191000101	CREDICOOP	191	00000000350	Sin	Sin Inf.	19-10-17	48hs	\$	1.500,00
Ch Dif Avalado		GAVA191100093	CORDOBA	020	000000000900	Sin	Sin Inf.	19-11-17	48hs	\$	107.299,37
Ch Dif Avalado		GAVA191200121	CORDOBA	020	000000000900	Sin	Sin Inf.	19-12-17	48hs	\$	107.299,37
Ch Dif Avalado		GAVA200300208	BAPRO	014	000000000313	Sin	Sin Inf.	20-03-18	48hs	\$	11.000,00
Ch Dif Avalado		GAVA201000207	CORDOBA	020	000000000900	Sin	Sin Inf.	20-10-17	48hs	\$	107.299,37
Ch Dif Avalado		GAVA201000208	CORDOBA	020	00000000498	Sin	Sin Inf.	20-10-17	48hs	\$	7.900,00
Ch Dif Avalado		GAVA201000209	COMAFI	299	00000000112	Sin	Sin Inf.	20-10-17	48hs	\$	7.000,00
Ch Dif Avalado		GAVA201100217	SANTANDER	072	000000000767	Sin	Sin Inf.	20-11-17	48hs	\$	7.000,00
Ch Dif Avalado		GAVA211000089	BAPRO	014	00000000039	Sin	Sin Inf.	21-10-17	48hs	\$	10.000,00
Ch Dif Avalado		GAVA211100130	BAPRO	014	000000000348	Sin	Sin Inf.	21-11-17	48hs	\$	5.000,00
Ch Dif Avalado		GAVA221000094	BAPRO	014	000000000335	Sin	Sin Inf.	22-10-17	48hs	\$	6.552,00
Ch Dif Avalado		GAVA221000095	ICBC	015	000000000085	Sin	Sin Inf.	22-10-17	48hs	\$	7.500,00
Ch Dif Avalado		GAVA231000079	CREDICOOP	191	000000000416	Sin	Sin Inf.	23-10-17	48hs	\$	4.000,00
Ch Dif Avalado		GAVA240100084	C.B.S.A.S.	029	000000000107	Sin	Sin Inf.	24-01-18	48hs	\$	187.000,00
Ch Dif Avalado		GAVA241000095	GALICIA	007	000000000307	Sin	Sin Inf.	24-10-17	48hs	\$	7.737,00
Ch Dif Avalado		GAVA250300160	MACRO	285	000000000200	Sin	Sin Inf.	25-03-18	48hs	\$	35.000,00
Ch Dif Avalado		GAVA250400147	MACRO	285	000000000200	Sin	Sin Inf.	25-04-18	48hs	\$	35.000,00
Ch Dif Avalado		GAVA251000160	NACION	011	000000000322	Sin	Sin Inf.	25-10-17	48hs	\$	2.435,75
Ch Dif Avalado		GAVA251000161	NACION	011	000000000634	Sin	Sin Inf.	25-10-17	48hs	\$	4.916,02
Ch Dif Avalado		GAVA251000162	GALICIA	007	000000000088	Sin	Sin Inf.	25-10-17	48hs	\$	7.600,00
Ch Dif Avalado		GAVA251000163	CORDOBA	020	000000000928	Sin	Sin Inf.	25-10-17	48hs	\$	5.681,29
Ch Dif Avalado		GAVA261000119	SANTANDER	072	000000001132	Sin	Sin Inf.	26-10-17	48hs	\$	8.300,60
Ch Dif Avalado		GAVA271000122	CREDICOOP	191	000000000350	Sin	Sin Inf.	27-10-17	48hs	\$	3.121,00
Ch Dif Avalado		GAVA271000123	MACRO	285	000000000369	Sin	Sin Inf.	27-10-17	48hs	\$	7.000,00
Ch Dif Avalado		GAVA300300288	GALICIA	007	000000000375	Sin	Sin Inf.	30-03-18	48hs	\$	25.000,00
Ch Dif Avalado		GAVA301000270	PATAGONIA	034	000000000105	Sin	Sin Inf.	30-10-17	48hs	\$	3.000,00
Ch Dif Avalado		GAVA301000271	CREDICOOP	191	000000000118	Sin	Sin Inf.	30-10-17	48hs	\$	2.200,00
Ch Dif Avalado		GAVA311003032	C.B.S.A.S.	029	000000000107	Sin	Sin Inf.	31-01-17	48hs	\$	187.000,00
Ch Dif Avalado		GAVA310300242	BAPRO	014	000000000313	Sin	Sin Inf.	31-03-18	48hs	\$	59.207,00
Ch Dif Avalado		GAVA311000200	NACION	011	000000000238	Sin	Sin Inf.	31-10-17	48hs	\$	4.000,00
Ch Dif Avalado		GAVA311000201	NACION	011	000000000628	Sin	Sin Inf.	31-10-17	48hs	\$	7.949,17
Ch Dif Avalado		GAVA311000202	NACION	011	000000000560	Sin	Sin Inf.	31-10-17	48hs	\$	3.000,00
Ch Dif Avalado		GAVA311000203	PATAGONIA	034	000000000326	Sin	Sin Inf.	31-10-17	48hs	\$	10.000,00
Ch Dif Avalado		GAVA311000204	CREDICOOP	191	000000000129	Sin	Sin Inf.	31-10-17	48hs	\$	12.000,00
Ch Dif Avalado		GAVA311000205	CREDICOOP	191	000000000497	Sin	Sin Inf.	31-10-17	48hs	\$	5.000,00
Ch Dif Avalado		GAVA311000206	MACRO	285	000000000760	Sin	Sin Inf.	31-10-17	48hs	\$	4.743,95
Ch Dif Avalado		GAVA311000207	ICBC	015	000000000152	Sin	Sin Inf.	31-10-17	48hs	\$	3.105,00
Ch Dif Avalado		INGA050500105	BAPRO	014	000000000353	Sin	Sin Inf.	05-05-18	48hs	\$	63.000,00
Ch Dif Avalado		INGA051100100	GALICIA	007	000000000122	Sin	Sin Inf.	05-11-17	48hs	\$	105.000,00
Ch Dif Avalado		INGA061200067	SUPERVIL	027	000000000092	Sin	Sin Inf.	06-12-17	48hs	\$	50.000,00
Ch Dif Avalado		INGA111100090	CREDICOOP	191	000000000003	Sin	Sin Inf.	11-11-17	48hs	\$	1.020.000,00
Ch Dif Avalado		INGA111200090	CREDICOOP	191	000000000003	Sin	Sin Inf.	11-12-17	48hs	\$	1.040.000,00
Ch Dif Avalado		INGA160100089	SANTANDER	072	000000000023	Sin	Sin Inf.	16-01-18	48hs	\$	40.000,00
Ch Dif Avalado		INGA161100101	SUPERVIL	027	000000000092	Sin	Sin Inf.	16-11-17	48hs	\$	50.000,00
Ch Dif Avalado		INGA190500075	BAPRO	014	000000000353	Sin	Sin Inf.	19-05-18	48hs	\$	63.000,00

Bolsa de Comercio de Rosario

Entidad Calificada autorizada por Resol. N° 17.500 de C.N.V.



Cheques Autorizados para Listar - Sección II: de pago diferido patrocinados y avalados										Ingresados 02/10/2017		Fuente: MAV	
Segmento	ID	Nro Cheque	Banco	Cod.	Sucursal	Plaza	Emisión	Vto	Acredit.	mon.	Monto		
Ch Dif Avalado		INGA200900199	CREDICOOP	191	000000000037	Sin	Sin Inf.	20-09-18	48hs	\$	365.000,00		
Ch Dif Avalado		INGA221100117	SUPERVIL.	027	000000000092	Sin	Sin Inf.	22-11-17	48hs	\$	50.000,00		
Ch Dif Avalado		INGA271200099	SUPERVIL.	027	000000000092	Sin	Sin Inf.	27-12-17	48hs	\$	50.000,00		
Ch Dif Avalado		INGA290500082	BAPRO	014	000000000353	Sin	Sin Inf.	29-05-18	48hs	\$	63.000,00		
Ch Dif Avalado		INGA291100118	SUPERVIL.	027	000000000092	Sin	Sin Inf.	29-11-17	48hs	\$	50.000,00		
Ch Dif Avalado		INGA291200106	SUPERVIL.	027	000000000092	Sin	Sin Inf.	29-12-17	48hs	\$	50.000,00		
Ch Dif Avalado		INGA300300213	HSBC	150	000000000000	Sin	Sin Inf.	30-03-18	48hs	\$	700.000,00		
Ch Dif Avalado		INGA300400281	HSBC	150	000000000000	Sin	Sin Inf.	30-04-18	48hs	\$	700.000,00		
Ch Dif Avalado		INGA300500197	HSBC	150	000000000000	Sin	Sin Inf.	30-05-18	48hs	\$	700.000,00		
Ch Dif Avalado		INPY100400016	GALICIA	007	000000000076	Sin	Sin Inf.	10-04-18	48hs	\$	30.187,72		
Ch Dif Avalado		INPY103400017	GALICIA	007	000000000076	Sin	Sin Inf.	10-04-18	48hs	\$	42.425,97		
Ch Dif Avalado	157630	INPY170400009	SUPERVIL.	027	0	Sin	Sin Inf.	17-04-18	48hs	\$	100.000,00		
Ch Dif Avalado		INPY200400012	FORMOSA	315	000000000000	Sin	Sin Inf.	20-04-18	48hs	\$	259.890,00		
Ch Dif Avalado		INPY280200013	SANTANDER	072	000000000132	Sin	Sin Inf.	28-02-18	48hs	\$	250.000,00		
Ch Dif Avalado		INPY310100031	SANTANDER	072	000000000132	Sin	Sin Inf.	31-01-18	48hs	\$	500.000,00		
Ch Dif Avalado		LGR0030800028	CREDICOOP	191	000000000047	Sin	Sin Inf.	03-08-18	48hs	\$	124.000,00		
Ch Dif Avalado		LGR0060700034	CREDICOOP	191	000000000047	Sin	Sin Inf.	06-07-18	48hs	\$	124.000,00		
Ch Dif Avalado		LGR0100800140	CREDICOOP	191	000000000047	Sin	Sin Inf.	10-08-18	48hs	\$	124.000,00		
Ch Dif Avalado		LGR0130700036	CREDICOOP	191	000000000047	Sin	Sin Inf.	13-07-18	48hs	\$	124.000,00		
Ch Dif Avalado		LGR0150400240	BAPRO	014	000000000426	Sin	Sin Inf.	15-04-18	48hs	\$	97.500,00		
Ch Dif Avalado		LGR0150500301	BAPRO	014	000000000426	Sin	Sin Inf.	15-05-18	48hs	\$	97.500,00		
Ch Dif Avalado		LGR0170700038	FRANCES	017	000000000510	Sin	Sin Inf.	17-07-18	48hs	\$	1.337.071,20		
Ch Dif Avalado		LGR0170800046	CREDICOOP	191	000000000047	Sin	Sin Inf.	17-08-18	48hs	\$	124.000,00		
Ch Dif Avalado		LGR0190900032	SANTANDER	072	000000000230	Sin	Sin Inf.	19-09-18	48hs	\$	1.500.000,00		
Ch Dif Avalado		LGR0200700183	CREDICOOP	191	000000000047	Sin	Sin Inf.	20-07-18	48hs	\$	124.000,00		
Ch Dif Avalado		LGR0200900124	BAPRO	014	000000000426	Sin	Sin Inf.	20-09-18	48hs	\$	165.000,00		
Ch Dif Avalado		LGR0220600081	CREDICOOP	191	000000000047	Sin	Sin Inf.	22-06-18	48hs	\$	124.000,00		
Ch Dif Avalado		LGR0240080050	CREDICOOP	191	000000000047	Sin	Sin Inf.	24-08-18	48hs	\$	124.000,00		
Ch Dif Avalado		LGR0250600104	BAPRO	014	000000000426	Sin	Sin Inf.	25-06-18	48hs	\$	165.000,00		
Ch Dif Avalado		LGR0250700107	BAPRO	014	000000000426	Sin	Sin Inf.	25-07-18	48hs	\$	165.000,00		
Ch Dif Avalado		LGR0250800077	BAPRO	014	000000000426	Sin	Sin Inf.	25-08-18	48hs	\$	165.000,00		
Ch Dif Avalado		LGR0270700056	CREDICOOP	191	000000000047	Sin	Sin Inf.	27-07-18	48hs	\$	124.000,00		
Ch Dif Avalado		LGR0290600046	CREDICOOP	191	000000000047	Sin	Sin Inf.	29-06-18	48hs	\$	124.000,00		
Ch Dif Avalado		LGR0290800047	CHACO	311	000000000001	Sin	Sin Inf.	29-08-18	48hs	\$	1.000.000,00		
Ch Dif Avalado		LGR0300400380	BAPRO	014	000000000426	Sin	Sin Inf.	30-04-18	48hs	\$	97.500,00		
Ch Dif Avalado		LGR0300500564	BAPRO	014	000000000426	Sin	Sin Inf.	30-05-18	48hs	\$	97.500,00		
Ch Dif Avalado		POTE070100003	PATAGONIA	034	000000000216	Sin	Sin Inf.	07-01-18	48hs	\$	100.000,00		
Ch Dif Avalado		POTE100100011	SANTANDER	072	000000000365	Sin	Sin Inf.	10-01-18	48hs	\$	40.154,00		
Ch Dif Avalado		POTE201200009	TUCUMAN	060	000000000010	Sin	Sin Inf.	20-12-17	48hs	\$	23.123,22		
Ch Dif Avalado		POTE251200006	SANTANDER	072	000000000365	Sin	Sin Inf.	25-12-17	48hs	\$	38.000,00		
Ch Dif Avalado		POTE280700010	LA PAMPA	093	000000000340	Sin	Sin Inf.	28-07-18	48hs	\$	150.000,00		
Ch Dif Avalado		POTE311200011	NACION	011	000000000128	Sin	Sin Inf.	31-12-17	48hs	\$	20.000,00		
Ch Dif Avalado		PYVL210900012	SUPERVIL.	027	000000000036	Sin	Sin Inf.	21-09-18	48hs	\$	250.000,00		
Ch Dif Avalado		SGRC111000048	GALICIA	007	000000000001	Sin	Sin Inf.	11-10-17	48hs	\$	374.426,87		
Ch Dif Avalado		SGRC150400134	COMAFI	299	000000000160	Sin	Sin Inf.	15-04-18	48hs	\$	30.000,00		
Ch Dif Avalado		SGRC150400135	BAPRO	014	000000000323	Sin	Sin Inf.	15-04-18	48hs	\$	224.000,00		
Ch Dif Avalado		SGRC2204000063	COMAFI	299	000000000160	Sin	Sin Inf.	22-04-18	48hs	\$	29.000,00		
Ch Dif Avalado		SGRC311200110	CREDICOOP	191	000000000018	Sin	Sin Inf.	31-12-17	48hs	\$	150.000,00		
Ch Dif Avalado	157628	SOLI090900013	GALICIA	007	0	Sin	Sin Inf.	09-09-18	48hs	\$	80.000,00		
Ch Dif Avalado	157649	SOLI100100035	COINAG	431	0	Sin	Sin Inf.	10-01-18	48hs	\$	63.202,00		
Ch Dif Avalado	157629	SOLI120900017	GALICIA	007	0	Sin	Sin Inf.	12-09-18	48hs	\$	79.741,53		
Ch Dif Avalado		UNIO080600006	SUPERVIL.	027	000000000041	Sin	Sin Inf.	08-06-18	48hs	\$	189.487,00		

Cheques Autorizados para Listar - Sección III: de pago diferido directos										Ingresados 02/10/2017		Fuente: MAV	
Segmento	ID Cheque	Nro Cheque	Banco	Cod.	Suc.	Plaza	Emisión	Vencimiento	Acredit.	mon.	Monto		
Ch Dif Garantizado	157477	6974	ICBC	015	136	1005	29/09/17	24-08-18	48hs	\$	120.000,00		
Ch Dif Garantizado	157478	6975	ICBC	015	136	1005	29/09/17	25-08-18	48hs	\$	130.000,00		
Ch Dif No Garantizado	157479	17319708	GALICIA	007	38	1085	20/09/17	03-11-17	48hs	\$	345.000,00		
Ch Dif No Garantizado	157480	42839223	GALICIA	007	115	5900	14/09/17	04-11-17	48hs	\$	432.846,00		
Ch Dif Garantizado	157576	117482	CITI	016	0	1036	15/09/17	01-03-18	48hs	\$	41.565,74		
Ch Dif Garantizado	157584	117788	CITI	016	0	1036	22/09/17	01-03-18	48hs	\$	387.104,67		
Ch Dif Garantizado	157585	41000048	NACION	011	854	2505	29/09/17	25-06-18	48hs	\$	416.000,00		
Ch Dif No Garantizado	157597	23112403	CREDICOOP	191	281	2600	05/09/17	24-11-17	48hs	\$	14.310,00		
Ch Dif No Garantizado	157598	23112348	CREDICOOP	191	281	2600	24/08/17	24-11-17	48hs	\$	13.694,10		
Ch Dif No Garantizado	157601	416	NACION	011	703	5345	25/09/17	25-11-17	48hs	\$	23.000,00		
Ch Dif No Garantizado	157602	54621919	HSBC	150	2	4000	26/07/17	20-12-17	48hs	\$	120.000,00		
Ch Dif No Garantizado	157604	18100259	SANTANDER	072	181	3300	07/07/17	25-01-18	48hs	\$	30.000,00		
Ch Dif No Garantizado	157608	73635321	MACRO	285	882	2413	25/08/17	25-01-18	48hs	\$	38.000,00		
Ch Dif No Garantizado	157609	83724339	ICBC	015	139	1043	30/08/17	08-02-18	48hs	\$	41.150,00		
Ch Dif No Garantizado	157611	74261356	MACRO	285	761	2000	12/09/17	31-01-18	48hs	\$	65.000,00		
Ch Dif No Garantizado	157612	1347	SANTANDER	072	432	1437	30/08/17	05-02-18	48hs	\$	41.150,00		
Ch Dif No Garantizado	157626	73980784	MACRO	285	761	2000	02/10/17	13-02-18	48hs	\$	656.000,00		
Ch Dif No Garantizado	157627	73980785	MACRO	285	761	2000	02/10/17	26-12-17	48hs	\$	473.000,00		
Ch Dif No Garantizado	157635	73980786	MACRO	285	761	2000	02/10/17	07-12-17	48hs	\$	603.000,00		
Ch Dif No Garantizado	157642	73980787	MACRO	285	761	2000	02/10/17	30-03-18	48hs	\$	440.000,00		
Ch Dif No Garantizado	157644	73980788	MACRO	285	761	2000	02/10/17	30-01-18	48hs	\$	400.000,00		
Ch Dif No Garantizado	157645	73980789	MACRO	285	761	2000	02/10/17	22-12-17	48hs	\$	62.000,00		
Ch Dif No Garantizado	157647	73980790	MACRO	285	761	2000	02/10/17	22-12-17	48hs	\$	473.000,00		

SITUACION GENERAL DE:
FIDEICOMISOS FINANCIEROS

CREDINÁMICO V Y VI..... C.S.; N° 1-C2) N°7

CODIGOS DE INDIVIDUALIZACIONES:

N° 7: Con fecha 11 de junio 2015 el Directorio de la Comisión Nacional de Valores resolvió: "... *suspender preventivamente la autorización de nuevos Fideicomisos Financieros y/o la prórroga o reconducción de los Fideicomisos existentes en los que se encuentre previsto que GPS FIDUCIARIA S.A. intervenga en el carácter de Fiduciario Financiero, hasta que hechos sobrevinientes hagan aconsejable la revisión de la medida*".

N° 1 - C2): Cuando en los informes o dictámenes el auditor o la comisión fiscalizadora o el consejo de vigilancia se abstengan de emitir opinión sobre los estados contables.

C.S.: Cotización Suspendida.

ESTADOS CONTABLES.

Los Estados Financieros completos se encuentran publicados en www.mav-sa.com.ar
ítem "Listado – Cheques de Pago Diferido – Pagarés"

SOLIDUM SOCIEDAD DE GARANTÍA RECÍPROCA**ESTADO DE SITUACIÓN PATRIMONIAL**


Al 30 de junio de 2017
comparativo con el ejercicio anterior
Cifras expresadas en pesos - Nota 2


	30/06/2017			30/06/2016		
	Sociedad de Garantía Recíproca	Fondo de Riesgo	Total	Sociedad de Garantía Recíproca	Fondo de Riesgo	Total
ACTIVO						
ACTIVO CORRIENTE						
Caja y bancos (Nota 3.1)	681.176	876.853	1.558.029	371.400	3.541.108	3.912.508
Inversiones temporarias (Nota 3.2 y Anexo I)	389.680	65.419.468	65.809.148	105.241	55.978.239	56.083.480
Créditos por servicios prestados (Nota 3.4)	544.785	485.681	1.030.466	229.250	349.550	578.800
Otros créditos (Nota 3.5)	17.468	7.924	25.392	48.586	2.737	51.323
Total del activo corriente	1.633.109	66.789.926	68.423.035	754.477	59.871.634	60.626.111
ACTIVO NO CORRIENTE						
Otros créditos (Nota 3.5)	36.845	818.520	855.365	48.789	855.995	904.784
Bienes de uso (Anexo III)	-	-	-	-	-	-
Otras inversiones (Nota 3.3 y Anexo I)	107.593	-	107.593	45.035	-	45.035
Activos intangibles (Anexo IV)	-	-	-	-	-	-
Total del activo no corriente	144.438	818.520	962.958	93.824	855.995	949.819
Total del activo	1.777.547	67.608.446	69.385.993	848.301	60.727.629	61.575.930
PASIVO						
PASIVO CORRIENTE						
Deudas comerciales (Nota 3.6)	620.523	203.518	824.041	202.206	-	202.206
Remuneraciones y cargos sociales (Nota 3.7)	511.960	-	511.960	49.649	-	49.649
Deudas fiscales (Nota 3.8)	181.910	-	181.910	90.434	-	90.434
Otras deudas (Nota 3.9)	1.500	28.873	30.373	25.500	-	25.500
Total del pasivo corriente	1.315.893	232.391	1.548.284	367.789	-	367.789
PASIVO NO CORRIENTE						
Otras deudas (Nota 3.9)	60.000	-	60.000	60.000	-	60.000
Total del pasivo no corriente	60.000	-	60.000	60.000	-	60.000
Total pasivo	1.375.893	232.391	1.608.284	427.789	-	427.789
PATRIMONIO NETO						
(según estado correspondiente)	401.654	67.376.055	67.777.709	420.512	60.727.629	61.148.141
Total del pasivo y patrimonio neto	1.777.547	67.608.446	69.385.993	848.301	60.727.629	61.575.930

Las notas y anexos a los estados contables que se acompañan son parte integrante de los mismos.

Firmado al solo efecto de su identificación con nuestro informe de fecha 15 de septiembre de 2017.

FELCARO, ROLDAN Y ASOCIADOS
Registro de Sociedades Profesionales 7/24


Sergio M. Roldán (Socio)
Cont. Púb. y Lic. en Adm.
Matrícula N° 7917 Ley 8738
C.P.C.E. - Prov. de Sta Fe


Lic. Rodrigo Armas Pfrtner
Presidente


C.F. Valentin Pomar
Rep. Comisión Fiscalizadora



SOLIDUM SOCIEDAD DE GARANTÍA RECÍPROCA

ESTADO DE RESULTADOS

Por el ejercicio anual
iniciado el 1 de julio de 2016 y finalizado el 30 de junio de 2017
comparativo con el ejercicio anterior
Cifras expresadas en pesos - Nota 2

RESULTADO DE LAS OPERACIONES DE LA SOCIEDAD DE GARANTÍA RECÍPROCA

	30/06/2017	30/06/2016
Ingresos por servicios (Nota 3.10)	5.002.359	2.315.239
Costos de los servicios (Anexo VI)	(2.164.363)	(852.041)
Resultado bruto	2.837.996	1.463.198
Gastos operativos (Anexo VI)		
Administración	(2.703.515)	(1.343.952)
Comercialización	(179.434)	(99.564)
Resultados financieros y por tenencia:		
Generados por activos	40.785	10.774
Generados por pasivos	(404)	(651)
Resultado del ejercicio antes de impuesto a las ganancias	(4.572)	29.805
Impuesto a la ganancia mínima presunta (nota 2.4.7.)	(2.236)	(2.436)
Impuesto a las ganancias (nota 2.4.7)	-	-
Resultado del ejercicio de la Sociedad de Garantía Recíproca	(6.808)	27.369


RESULTADO DEL FONDO DE RIESGO ADMINISTRADO


	30/06/2017	30/06/2016
Rendimiento neto del fondo de riesgo	10.125.693	14.537.061
Quebrantos por deudores por garantías afrontadas	(369.396)	(32.197)
Deudores por incobrabilidad a cargo de socios protectores por retiros efectuados	34.193	-
Resultado del fondo de riesgo	9.790.490	14.504.864
Atribución del resultado al fondo de riesgo:		
Retribución del fondo de riesgo disponible (socios protectores)	(10.125.693)	(14.537.061)
Deudores por incobrabilidad a cargo del fondo de riesgo contingente (socios protectores)	335.203	32.197
Resultado neto del ejercicio del fondo de riesgo	-	-
Resultado neto del ejercicio	(6.808)	27.369

Las notas y anexos a los estados contables que se acompañan son parte integrante de los mismos.

Firmado al solo efecto de su identificación con nuestro informe de fecha 15 de septiembre de 2017.

FELCARO, ROLDAN Y ASOCIADOS
Registro de Sociedades Profesionales 7/24


Sergio M. Roldán (Socio)
Cont. Púb. y Lic. en Adm.
Matricula N° 7917 Ley 8738
C.P.C.E. - Prov. de Sta. Fe


Lic. Rodrigo Armas Pflirter
Presidente


C.P. Valentín Pomar
Rep. Comisión Fiscalizadora



RESULTADO DE COLOCACIÓN.

Rosario, 29 de septiembre de 2017

Bolsa de Comercio de Rosario
Presente

Ref.: Obligación Negociable PyME CNV Garantizada LIPSA SRL

Resultado de la Colocación

De nuestra mayor consideración:

Por la presente, en nuestro carácter de Organizador de la Colocación y autorizado del Emisor en la Obligación Negociable de referencia, informamos que la misma ha sido suscripta por un total de V\$N 100.820.478.

A continuación se realiza un detalle de la colocación:

Obligación Negociable ON PYME CNV Garantizada LIPSA SRL Serie I

Total de las ofertas recibidas: VN U\$S 290.355.

Total de oferentes: 21

Total de ofertas aceptadas en firme: 10

Ofertas competitivas:

Cantidad	Tasas licitadas	Nominales
1	4.50	5.000
8	5.00	84.355
1	5.48	18.000
3	5.50	11.500
5	6.00	51.500
3	6.50	120.000

Ofertas no competitivas:

Cantidad	Nominales
0	0.00

Total de valor nominal aceptado: VN U\$S 100.000

Tasa de corte: 5.48%.

Precio de colocación: 100.0000%.

Porcentaje de prorrateo Tramo Competitivo: 59.14%.



Nominales a prorrata: 18.000
Sobreoferta en porcentaje: 190.36%.
Sobreoferta en nominales: VN U\$S 190.355

Mercado Argentino de Valores S.A.
Fernando J. Luciani
Gerente General



**MERCADO ARGENTINO
DE VALORES S.A.**
REGISTRO N° 15 DE CM

Paraguay 777 - Piso 8 - S2000CVD - Rosario - Santa Fe - Argentina
TE: 0341 - 4210125 / 4247879 / 4245726
Oficinas comerciales en C.A.B.A y Mendoza
www.mav-sa.com.ar