



BOLETÍN DIARIO

MERCADO DE CAPITALES

En el marco de la delegación ejercida por el Mercado Argentino de Valores S.A. conforme el art. 32° inc. g) Ley 26.831

AÑO LXXX - 17.101 - 09/11/2017

Títulos de Renta Variable				Fuente: MAV
MAV				
48 Hs.	14:23	10.000	42.000	420.000,00
	16:16	3.091	42.000	129.822,00
		13.091,000		549.822,000

Títulos de Renta Fija				Fuente: MAV
B.C.DEUD.BS.A.S.2018				
24 Hs.	16:42	2.024.300,000	24,700%	500.002,100
CN18Q				
24 Hs.	11:41	289.290	104,572%	302.516,34
	11:46	91.297	98,750%	90.155,79
		380.587,000		392.672,130

MIS5A				
24 Hs.	16:28	3.959.000,000	27,700%	1.096.643,000
FIDEBICA47A				
24 Hs.	16:27	3.980.000,000	43,500%	1.731.300,000
FIDEBICA48A				
24 Hs.	16:35	1.442.800,000	57,100%	823.838,800
CN23Q				
Cdo.Ini	11:51	37.741,000	51,800%	19.549,840
ASIS3A				
24 Hs.	16:38	1.544.000,000	20,820%	321.460,800

Obligaciones Negociables				Fuente: MAV
O.N.PYME INDO S9				
Cdo.Ini	15:46	20.000,000	99,000%	19.800,00

Resumen estadístico			Fuente: MAV
	Valor nominal	Valor efvo. (\$)	
Títulos de renta variable	13091	549822	
Títulos de renta fija - \$	13368428	4885466,67	
Obligaciones negociables - \$	20000	19800	
Cauciones - \$	417	67628824,96	
Pase no garant. \$	4	35.885.764,16	
Totales \$		108.969.677,79	
Totales u\$s			

Resumen cauciones bursátiles - Operado en \$						Fuente: MAV
Plazo (días)	Fecha vencimiento	Tasa promedio	Cantidad operac.	Monto contado	Monto futuro	
7	16/11/2017	27,09	352	63.003.767,12	63.331.134,06	
12	21/11/2017	25,00	25	1.312.225,00	1.323.010,40	
13	22/11/2017	29,00	1	150.000,00	151.549,32	
14	23/11/2017	28,52	32	1.860.740,64	1.881.098,25	
28	07/12/2017	29,00	7	921.532,00	942.032,93	
Totales:		\$	417	67.248.264,76	67.628.824,96	

Resumen Pase No Garantizado - Operado en \$						Fuente: MAV
Plazo (días)	Fecha vencimiento	Tasa promedio	Cantidad operac.	Monto contado	Monto futuro	
90	07/02/2018	31,40	4	33.306.980,30	35.885.764,16	
Totales:		\$	4	33.306.980,30	35.885.764,16	

Negociación de Cheques de Pago Diferido								Fuente: MAV
Totales Operados				PAGARÉ EN \$				
Vencimiento	Plazo	Tasa Mínima	Tasa Máxima	Tasa Promedio	Monto Nominal	Monto Liquidado	Cant. Cheques	
21/11/2017	12	31,75	31,75	31,75	223.665,00	221.545,15	1	
22/11/2017	13	31,75	31,75	31,75	244.614,96	242.087,96	2	
23/11/2017	14	36,00	36,00	36,00	398.000,00	391.436,73	1	
24/11/2017	15	31,00	31,00	31,00	172.310,53	170.285,76	1	
25/11/2017	16	31,75	31,75	31,75	85.000,00	83.905,21	1	



Negociación de Cheques de Pago Diferido							Fuente: MAV	
Totales Operados		09/11/2017		PAGARÉ EN \$				
Vencimiento	Plazo	Tasa Mínima	Tasa Máxima	Tasa Promedio	Monto Nominal	Monto Liquidado	Cant. Cheques	
26/11/2017	17	30,50	30,50	30,50	10.500,00	10.361,47	1	
28/11/2017	19	36,00	36,00	36,00	449.000,00	440.314,35	4	
30/11/2017	21	31,75	36,00	34,58	685.260,51	669.779,10	3	
01/12/2017	22	30,00	30,00	30,00	31.200,00	30.670,62	1	
03/12/2017	24	33,00	33,00	33,00	150.000,00	146.554,95	1	
04/12/2017	25	31,50	31,50	31,50	28.000,00	27.431,82	1	
08/12/2017	29	31,50	37,00	34,25	163.551,91	159.561,74	2	
09/12/2017	30	36,00	36,00	36,00	90.000,00	87.163,02	1	
10/12/2017	31	31,50	36,00	34,50	166.094,70	161.012,42	3	
11/12/2017	32	30,00	36,00	33,38	298.312,15	289.380,78	6	
12/12/2017	33	31,75	31,75	31,75	18.382,00	17.884,18	1	
13/12/2017	34	31,50	31,75	31,63	30.741,62	29.889,13	2	
14/12/2017	35	30,00	31,75	30,88	198.967,08	193.544,20	2	
15/12/2017	36	30,00	32,00	31,44	592.037,41	575.113,52	4	
16/12/2017	37	31,75	36,00	33,88	95.134,00	91.562,19	2	
17/12/2017	38	36,00	36,00	36,00	77.200,00	74.269,90	1	
18/12/2017	39	30,00	36,00	32,25	405.872,08	393.023,07	5	
19/12/2017	40	31,00	36,00	33,00	220.272,80	212.030,12	5	
20/12/2017	41	30,00	31,00	30,80	306.112,98	296.205,92	5	
21/12/2017	42	31,00	31,00	31,00	201.471,13	193.895,91	3	
22/12/2017	43	30,50	31,75	31,05	140.718,49	135.496,92	5	
23/12/2017	44	31,00	31,00	31,00	123.000,00	118.182,06	2	
24/12/2017	45	31,00	31,00	31,00	36.100,00	34.685,95	2	
25/12/2017	46	30,50	31,50	31,00	31.050,00	29.871,05	3	
26/12/2017	47	30,50	33,00	31,21	227.551,75	218.542,43	7	
27/12/2017	48	30,50	31,70	31,14	197.454,83	189.906,92	5	
28/12/2017	49	31,00	31,00	31,00	175.000,00	167.461,91	3	
29/12/2017	50	31,00	31,50	31,13	100.371,00	96.010,54	4	
30/12/2017	51	30,50	31,00	30,75	60.950,26	58.502,08	2	
31/12/2017	52	31,00	31,00	31,00	105.429,64	100.724,56	2	
01/01/2018	53	31,00	31,00	31,00	3.700,00	3.543,50	1	
02/01/2018	54	30,50	32,00	31,25	24.560,00	23.483,42	2	
03/01/2018	55	30,50	32,50	31,50	112.000,00	106.728,10	2	
04/01/2018	56	31,00	31,00	31,00	28.000,00	26.750,43	1	
05/01/2018	57	31,00	31,00	31,00	6.874,41	6.562,30	1	
06/01/2018	58	30,50	37,00	32,38	95.888,76	91.206,04	4	
07/01/2018	59	30,50	31,70	31,07	89.217,46	85.008,20	3	
08/01/2018	60	31,00	39,00	33,58	558.961,00	526.358,71	6	
09/01/2018	61	30,50	39,00	32,17	531.341,31	500.194,93	6	
10/01/2018	62	30,50	31,50	31,00	211.711,13	201.282,76	11	
11/01/2018	63	30,50	30,80	30,83	216.804,50	205.965,89	3	
12/01/2018	64	31,00	32,50	31,50	269.000,00	254.781,21	3	
13/01/2018	65	31,00	31,00	31,00	1.500,00	1.422,67	1	
14/01/2018	66	30,50	30,50	30,50	40.000,00	37.939,32	1	
15/01/2018	67	30,50	32,50	31,20	484.568,68	458.164,84	10	
16/01/2018	68	31,00	31,00	31,00	50.000,00	47.307,98	1	
17/01/2018	69	31,00	31,75	31,19	84.280,68	79.616,59	4	
18/01/2018	70	31,00	31,00	31,00	160.709,63	151.912,97	2	
20/01/2018	72	31,00	31,50	31,07	249.859,37	235.640,74	7	
21/01/2018	73	29,50	31,00	30,00	90.000,00	85.024,39	3	
22/01/2018	74	29,50	31,00	30,00	1.080.000,00	1.017.162,55	3	
23/01/2018	75	29,50	31,00	30,00	1.140.000,00	1.072.966,51	3	
24/01/2018	76	29,50	32,00	30,50	2.365.912,46	2.220.137,85	4	
25/01/2018	77	31,00	31,00	31,00	1.000.000,00	939.365,86	1	
26/01/2018	78	29,50	31,00	30,00	1.080.000,00	1.013.930,08	3	
27/01/2018	79	29,50	29,50	29,50	40.000,00	37.627,90	1	
28/01/2018	80	29,50	29,50	29,50	30.000,00	28.199,48	1	
29/01/2018	81	29,50	29,50	29,50	30.000,00	28.178,08	1	
30/01/2018	82	29,50	32,00	31,13	71.560,00	66.964,83	4	
31/01/2018	83	31,75	31,75	31,75	140.000,00	130.678,84	1	
02/02/2018	85	30,50	30,75	30,63	750.000,00	700.532,83	2	
05/02/2018	88	30,50	30,50	30,50	50.000,00	46.611,41	1	
06/02/2018	89	30,50	30,50	30,50	50.000,00	46.575,13	1	
07/02/2018	90	31,50	31,50	31,50	10.201,00	9.473,37	1	
09/02/2018	92	32,50	38,00	35,25	237.500,00	218.376,42	2	
10/02/2018	93	31,00	31,50	31,17	93.400,00	86.610,35	3	
12/02/2018	95	30,50	39,00	34,75	880.000,00	803.182,65	2	
13/02/2018	96	30,50	39,00	34,75	780.000,00	709.804,54	2	
14/02/2018	97	30,40	30,40	30,40	250.000,00	231.490,88	1	
15/02/2018	98	31,00	31,00	31,00	52.000,00	48.042,12	1	
19/02/2018	102	30,25	30,25	30,25	625.000,00	576.724,96	1	
20/02/2018	103	31,00	31,00	31,00	50.000,00	46.013,82	1	
21/02/2018	104	31,00	31,00	31,00	10.000,00	9.195,58	1	
23/02/2018	106	30,50	32,50	31,50	387.500,00	354.779,67	2	
26/02/2018	109	31,00	31,00	31,00	500.000,00	457.990,36	1	
27/02/2018	110	31,75	31,75	31,75	50.000,00	45.669,81	1	
28/02/2018	111	31,00	31,00	31,00	20.000,00	18.291,16	1	
01/03/2018	112	30,25	38,00	32,44	812.900,16	742.735,42	4	
02/03/2018	113	31,00	38,00	34,50	74.337,12	66.693,88	2	
03/03/2018	114	31,00	31,00	31,00	116.550,00	106.015,28	2	
05/03/2018	116	30,75	38,00	32,69	458.741,36	417.019,52	4	
06/03/2018	117	30,75	38,00	34,38	306.626,13	278.174,28	2	
07/03/2018	118	30,50	38,00	32,04	357.644,31	324.276,81	6	
08/03/2018	119	38,00	38,00	38,00	57.770,23	51.259,56	1	
09/03/2018	120	38,00	38,00	38,00	56.206,54	49.826,07	1	



Negociación de Cheques de Pago Diferido

Fuente: MAV

Totales Operados		09/11/2017			PAGARÉ EN \$		
Vencimiento	Plazo	Tasa Mínima	Tasa Máxima	Tasa Promedio	Monto Nominal	Monto Liquidado	Cant. Cheques
10/03/2018	121	31,00	31,00	31,00	105.730,00	95.655,98	2
12/03/2018	123	30,50	39,00	33,33	1.503.800,68	1.345.799,43	6
13/03/2018	124	30,50	39,00	33,75	1.329.004,24	1.182.718,13	7
14/03/2018	125	31,00	38,00	33,00	176.420,84	158.305,46	4
15/03/2018	126	31,00	38,00	32,80	388.471,52	349.406,72	5
16/03/2018	127	30,50	31,50	31,15	542.500,00	489.641,78	5
18/03/2018	129	30,00	30,00	30,00	292.348,00	264.519,14	1
19/03/2018	130	31,00	31,50	31,33	125.000,00	112.513,80	3
20/03/2018	131	31,00	31,75	31,44	226.013,00	203.371,06	4
21/03/2018	132	31,00	38,00	32,75	119.221,02	105.981,90	4
22/03/2018	133	31,00	32,50	31,83	120.600,00	107.924,72	3
23/03/2018	134	31,00	31,75	31,38	76.340,00	68.569,17	2
26/03/2018	137	31,00	31,00	31,00	25.000,00	22.411,34	1
27/03/2018	138	31,00	38,00	34,50	173.283,25	153.919,66	2
28/03/2018	139	31,00	31,75	31,38	42.225,14	37.744,96	2
30/03/2018	141	30,00	31,75	30,88	846.560,00	757.523,60	6
31/03/2018	142	30,00	30,50	30,25	330.000,00	295.573,12	2
01/04/2018	143	30,00	30,00	30,00	47.083,00	42.162,16	1
02/04/2018	144	31,00	31,25	31,13	55.000,00	49.020,22	2
03/04/2018	145	30,00	30,00	30,00	47.084,00	42.101,08	1
05/04/2018	147	30,00	32,00	30,75	212.168,00	189.024,67	3
06/04/2018	148	32,00	32,00	32,00	79.000,00	69.981,07	1
07/04/2018	149	30,00	30,00	30,00	46.956,58	41.864,07	1
08/04/2018	150	30,45	30,45	30,45	13.000,00	11.562,72	1
09/04/2018	151	29,95	38,00	31,63	1.537.472,25	1.366.552,60	7
10/04/2018	152	30,00	30,75	30,33	181.718,50	161.223,57	3
11/04/2018	153	30,25	32,00	31,17	195.083,00	172.870,73	3
12/04/2018	154	38,00	38,00	38,00	57.677,54	49.574,49	1
13/04/2018	155	30,25	38,00	33,58	272.825,18	239.600,61	3
14/04/2018	156	30,00	30,00	30,00	268.000,00	237.715,67	1
15/04/2018	157	30,00	31,50	30,49	455.000,00	403.117,56	4
16/04/2018	158	29,95	38,00	32,24	1.029.324,66	910.174,25	4
17/04/2018	159	38,00	38,00	38,00	56.116,20	48.103,37	1
18/04/2018	160	30,00	38,00	31,75	781.264,59	688.561,25	5
19/04/2018	161	33,00	33,00	33,00	110.000,00	96.098,61	1
20/04/2018	162	30,50	31,25	30,83	255.000,00	224.338,84	3
22/04/2018	164	30,45	30,45	30,45	14.000,00	12.324,14	1
23/04/2018	165	31,00	31,00	31,00	25.000,00	21.943,54	1
25/04/2018	167	30,00	30,00	30,00	35.387,45	31.138,31	1
26/04/2018	168	30,00	32,00	30,83	659.671,40	578.949,09	3
27/04/2018	169	30,25	30,25	30,25	187.500,00	164.106,90	1
28/04/2018	170	31,75	32,50	32,08	218.500,00	189.870,36	3
29/04/2018	171	30,00	30,00	30,00	29.834,00	26.176,47	1
30/04/2018	172	30,00	33,00	30,89	713.301,08	623.758,89	7
07/05/2018	179	30,00	31,25	30,63	525.000,00	457.879,38	2
10/05/2018	182	30,50	30,50	30,50	1.680.000,00	1.459.287,73	1
11/05/2018	183	30,25	31,50	30,88	287.500,00	248.882,43	2
12/05/2018	184	30,00	34,00	32,00	165.000,00	141.714,22	2
13/05/2018	185	30,00	30,00	30,00	44.660,00	38.793,19	1
14/05/2018	186	31,25	31,25	31,25	25.000,00	21.581,67	1
15/05/2018	187	30,00	34,00	30,84	589.577,50	509.587,22	5
16/05/2018	188	30,00	30,20	30,10	115.000,00	99.602,49	2
17/05/2018	189	30,20	30,20	30,20	100.000,00	86.538,83	1
18/05/2018	190	30,00	30,20	30,10	382.000,00	330.560,38	2
19/05/2018	191	30,20	30,20	30,20	100.000,00	86.415,08	1
20/05/2018	192	30,00	33,00	31,50	403.915,54	347.374,46	2
21/05/2018	193	31,25	31,25	31,25	25.000,00	21.470,59	1
22/05/2018	194	30,50	30,50	30,50	110.000,00	94.723,56	1
23/05/2018	195	30,00	30,50	30,25	392.000,00	337.873,78	2
24/05/2018	196	30,00	31,50	30,67	310.000,00	266.369,33	3
25/05/2018	197	30,00	30,75	30,25	1.039.830,16	893.986,71	6
26/05/2018	198	30,00	31,00	30,20	1.184.985,40	1.019.371,53	5
27/05/2018	199	30,00	32,50	30,75	167.886,41	143.813,22	4
28/05/2018	200	30,00	33,00	30,79	496.088,64	424.915,17	6
29/05/2018	201	30,00	30,00	30,00	100.000,00	85.882,35	1
30/05/2018	202	30,00	31,50	30,24	1.135.779,02	974.093,84	17
31/05/2018	203	30,00	31,00	30,60	652.003,75	556.716,64	5
01/06/2018	204	30,50	30,50	30,50	50.000,00	42.748,56	1
04/06/2018	207	31,25	31,25	31,25	25.000,00	21.251,82	1
05/06/2018	208	30,50	30,50	30,50	100.000,00	85.253,48	1
06/06/2018	209	31,00	31,00	31,00	90.000,00	76.487,85	1
08/06/2018	211	31,00	31,00	31,00	90.000,00	76.377,59	1
11/06/2018	214	30,50	32,50	31,42	165.000,00	139.607,60	3
12/06/2018	215	31,00	32,50	31,75	156.000,00	131.511,88	2
13/06/2018	216	30,50	30,50	30,50	100.000,00	84.770,37	1
15/06/2018	218	30,00	31,00	30,38	536.990,65	454.794,39	4
16/06/2018	219	30,00	30,00	30,00	29.000,00	24.593,40	1
19/06/2018	222	30,00	30,00	30,00	300.000,00	253.883,61	1
20/06/2018	223	33,00	33,00	33,00	150.000,00	124.925,84	1
21/06/2018	224	30,00	30,00	30,00	13.577,38	11.474,29	1
22/06/2018	225	31,00	32,50	31,75	126.000,00	105.271,94	2
25/06/2018	228	30,00	30,00	30,00	53.750,00	45.298,43	1
27/06/2018	230	30,50	32,50	31,33	181.909,21	151.981,88	3
28/06/2018	231	30,00	30,25	30,13	292.681,95	245.805,08	2
29/06/2018	232	31,50	31,50	31,50	100.000,00	83.378,07	1



Negociación de Cheques de Pago Diferido

Fuente: MAV

Totales Operados		09/11/2017		PAGARÉ EN \$				
Vencimiento	Plazo	Tasa Mínima	Tasa Máxima	Tasa Promedio	Monto Nominal	Monto Liquidado	Cant. Cheques	
30/06/2018	233	30,00	31,00	30,50	250.000,00	209.427,20	4	
01/07/2018	234	30,00	30,00	30,00	19.536,00	16.396,05	1	
02/07/2018	235	30,25	30,25	30,25	100.000,00	83.640,78	1	
03/07/2018	236	30,45	30,45	30,45	20.000,00	16.721,74	1	
04/07/2018	237	30,25	32,50	31,38	140.000,00	116.530,52	2	
07/07/2018	240	30,50	30,50	30,50	60.000,00	50.011,99	1	
12/07/2018	245	32,50	32,50	32,50	66.000,00	54.061,94	1	
13/07/2018	246	30,45	30,50	30,48	325.000,00	269.794,02	2	
14/07/2018	247	30,50	30,50	30,50	43.333,00	35.944,24	1	
15/07/2018	248	30,00	30,00	30,00	500.000,00	415.622,86	1	
16/07/2018	249	31,50	31,50	31,50	500.000,00	411.852,32	1	
19/07/2018	252	32,50	32,50	32,50	66.000,00	53.787,33	1	
20/07/2018	253	30,45	30,75	30,55	400.000,00	329.702,02	3	
21/07/2018	254	30,00	30,50	30,25	73.577,38	60.769,08	2	
25/07/2018	258	31,00	31,00	31,00	30.000,00	24.625,00	1	
26/07/2018	259	32,50	32,50	32,50	68.000,00	55.137,18	1	
27/07/2018	260	31,00	31,00	31,00	60.000,00	49.181,44	2	
28/07/2018	261	30,00	30,50	30,25	103.339,00	85.039,39	2	
29/07/2018	262	30,00	30,00	30,00	29.834,00	24.564,43	1	
30/07/2018	263	30,00	31,50	30,66	1.250.000,00	1.024.245,29	6	
31/07/2018	264	31,00	31,00	31,00	60.000,00	49.044,86	2	
01/08/2018	265	30,00	30,00	30,00	19.536,00	16.052,77	1	
02/08/2018	266	30,50	30,50	30,50	82.000,00	67.133,97	1	
03/08/2018	267	32,50	32,50	32,50	50.000,00	40.309,22	1	
04/08/2018	268	30,50	30,50	30,50	60.000,00	49.055,29	1	
09/08/2018	273	32,50	32,50	32,50	50.000,00	40.136,35	1	
10/08/2018	274	30,45	31,50	30,98	200.000,00	162.382,01	2	
11/08/2018	275	30,50	30,50	30,50	60.000,00	48.821,81	1	
15/08/2018	279	30,00	30,00	30,00	500.000,00	407.002,68	1	
17/08/2018	281	31,50	31,50	31,50	100.000,00	80.538,39	1	
18/08/2018	282	30,50	30,50	30,50	60.000,00	48.590,54	1	
20/08/2018	284	30,45	31,00	30,73	330.000,00	266.275,12	2	
23/08/2018	287	30,00	30,00	30,00	29.834,00	24.155,75	1	
24/08/2018	288	30,45	31,50	30,98	200.000,00	160.830,77	2	
25/08/2018	289	30,45	30,45	30,45	80.000,00	64.502,45	1	
30/08/2018	294	30,50	30,50	30,50	40.000,00	32.132,76	1	
31/08/2018	295	31,50	31,50	31,50	100.000,00	79.762,24	1	
04/09/2018	299	30,50	30,50	30,50	50.000,00	40.031,59	1	
06/09/2018	301	29,75	29,75	29,75	286.520,00	230.225,21	1	
07/09/2018	302	29,75	32,50	30,56	546.520,00	437.763,32	4	
10/09/2018	305	29,75	30,00	29,88	336.520,00	269.628,04	2	
11/09/2018	306	30,00	30,00	30,00	50.000,00	39.978,09	1	
12/09/2018	307	30,00	30,50	30,25	300.000,00	239.044,20	2	
13/09/2018	308	30,50	30,50	30,50	50.000,00	39.791,99	1	
14/09/2018	309	31,50	31,50	31,50	100.000,00	79.000,91	1	
15/09/2018	310	30,00	30,50	30,17	586.457,00	467.571,96	3	
16/09/2018	311	30,00	30,50	30,50	250.000,00	198.563,81	1	
17/09/2018	312	29,98	29,98	29,98	160.000,00	127.444,75	1	
20/09/2018	315	30,50	32,50	31,33	600.000,00	473.977,84	3	
21/09/2018	316	30,50	30,50	30,50	40.000,00	31.665,13	1	
23/09/2018	318	30,50	30,50	30,50	300.000,00	237.174,70	1	
28/09/2018	323	29,98	32,50	31,12	610.000,00	479.933,41	4	
30/09/2018	325	30,50	30,50	30,50	300.000,00	236.082,96	1	
01/10/2018	326	30,00	30,00	30,00	50.000,00	39.459,46	1	
02/10/2018	327	30,00	32,50	31,25	100.000,00	78.131,93	2	
03/10/2018	328	30,00	30,00	30,00	50.000,00	39.408,34	1	
04/10/2018	329	30,00	30,00	30,00	50.000,00	39.382,82	1	
05/10/2018	330	30,00	30,00	30,00	50.000,00	39.357,34	1	
09/10/2018	334	30,00	30,00	30,00	50.000,00	39.255,75	1	
10/10/2018	335	30,00	32,50	31,25	100.000,00	77.716,31	2	
11/10/2018	336	30,00	30,00	30,00	50.000,00	39.205,16	1	
12/10/2018	337	30,00	31,50	30,75	150.000,00	116.700,94	2	
13/10/2018	338	30,50	30,50	30,50	1.000.000,00	780.272,99	1	
15/10/2018	340	29,90	30,50	30,10	1.950.000,00	1.522.436,58	4	
16/10/2018	341	30,00	30,00	30,00	100.000,00	78.158,46	2	
17/10/2018	342	30,00	32,50	31,25	100.000,00	77.356,25	2	
18/10/2018	343	30,00	30,00	30,00	50.000,00	39.029,08	1	
19/10/2018	344	31,50	31,50	31,50	100.000,00	77.159,68	1	
22/10/2018	347	29,90	30,00	29,95	750.000,00	584.340,26	2	
23/10/2018	348	30,00	32,50	31,50	590.000,00	452.792,23	3	
25/10/2018	350	29,75	31,00	30,19	407.072,25	316.546,38	4	
26/10/2018	351	30,00	31,50	30,75	150.000,00	115.631,47	2	
27/10/2018	352	29,90	29,90	29,90	700.000,00	543.676,02	1	
29/10/2018	354	29,75	30,00	29,88	315.944,00	245.278,86	2	
30/10/2018	355	30,00	32,00	30,60	2.032.286,00	1.567.645,54	5	
31/10/2018	356	29,75	37,13	33,44	1.814.000,00	1.372.726,10	2	
04/11/2018	360	30,00	30,00	30,00	400.000,00	308.863,97	1	
					72.260.082,43	62.980.203,81	587	
PAGARÉ EN U\$S		09/11/2017						
Vencimiento	Plazo	Tasa Mínima	Tasa Máxima	Tasa Promedio	Monto Nominal	Monto Liquidado	Cant. Cheques	
14/02/2018	97	9,00	9,00	9,00	25.000,00	24.421,90	1	
15/03/2018	126	9,00	9,00	9,00	40.000,00	38.803,99	1	



Negociación de Cheques de Pago Diferido

Fuente: MAV

PAGARÉ EN U\$S								
09/11/2017								
Vencimiento	Plazo	Tasa Mínima	Tasa Máxima	Tasa Promedio	Monto Nominal	Monto Liquidado	Cant. Cheques	
14/02/2018	97	9,00	9,00	9,00	25,000,00	24.421,90	1	
15/03/2018	126	9,00	9,00	9,00	40,000,00	38.803,99	1	
16/03/2018	127	9,00	9,00	9,00	25,000,00	24.246,69	1	
22/03/2018	133	9,00	9,00	9,00	20,000,00	19.369,56	1	
30/03/2018	141	9,00	9,00	9,00	40,000,00	38.665,25	1	
15/05/2018	187	8,35	8,35	8,35	50,000,00	47.959,30	1	
29/05/2018	201	9,00	9,00	9,00	111.804,42	106.549,90	1	
20/06/2018	223	8,45	8,45	8,45	14.444,00	13.737,94	2	
16/07/2018	249	8,50	8,50	8,50	10,000,00	9.454,00	1	
18/07/2018	251	8,00	8,00	8,00	27.770,00	26.327,40	1	
09/10/2018	334	8,45	8,45	8,45	28.333,00	26.305,09	1	
15/10/2018	340	8,25	8,25	8,25	200,000,00	185.766,00	1	
26/10/2018	351	7,80	7,80	7,80	175,000,00	162.821,82	1	
08/11/2018	364	8,45	8,45	8,45	28.333,00	26.136,56	1	
14/11/2018	370	8,50	8,50	8,50	20,000,00	18.417,37	1	
20/11/2018	376	8,50	8,50	8,50	35,000,00	32.188,98	1	
07/10/2019	424	8,45	8,45	8,45	28.333,00	25.805,90	1	
01/02/2019	449	8,10	8,10	8,10	20,000,00	18.191,42	1	
06/02/2019	454	8,45	8,45	8,45	28.333,00	25.643,68	1	
15/02/2019	463	8,10	8,10	8,10	20,000,00	18.140,16	1	
01/03/2019	477	8,10	8,10	8,10	20,000,00	18.089,19	1	
08/03/2019	484	8,45	8,45	8,45	28.333,00	25.483,49	1	
15/03/2019	491	8,10	8,10	8,10	20,000,00	18.038,50	1	
29/03/2019	505	8,10	8,10	8,10	20,000,00	17.988,09	1	
07/04/2019	514	8,45	8,45	8,45	28.333,00	25.325,29	1	
07/05/2019	544	8,45	8,45	8,45	28.333,00	25.169,04	1	
06/06/2019	574	8,45	8,45	8,45	28.333,00	25.014,71	1	
18/06/2019	586	8,10	8,10	8,10	55,000,00	48.680,24	1	
06/07/2019	604	8,45	8,45	8,45	28.333,00	24.862,26	1	
16/07/2019	614	8,10	8,10	8,10	55,000,00	48.413,98	1	
18/09/2019	678	8,10	8,10	8,10	55,000,00	47.816,18	1	
20/02/2020	833	8,50	8,50	8,50	55,000,00	46.073,17	1	
19/03/2020	861	8,50	8,50	8,50	55,000,00	45.822,87	1	
15/04/2020	888	8,50	8,50	8,50	55,000,00	45.584,08	1	
25/06/2020	959	8,50	8,50	8,50	55,000,00	44.967,86	1	
					1.534.015,42	1.396.281,86	36	

Cheques Autorizados para Listar - Sección II: de pago diferido patrocinados y avalados										Ingresados 09/11/2017		Fuente: MAV	
Segmento	ID Cheque	Nro Cheque	Banco	Cod.	Sucursal	Plaza	Emisión	Vto	Acredit.	mon.	Monto		
Pagare Avalado		\$UAC150400008		000	0	Sin Inf.	Sin Inf.	15-04-20	48hs	U\$S	55.000,00		
Pagare Avalado		\$UAC160790002		000	0	Sin Inf.	Sin Inf.	16-07-19	48hs	U\$S	55.000,00		
Pagare Avalado		\$UAC180690002		000	0	Sin Inf.	Sin Inf.	18-06-19	48hs	U\$S	55.000,00		
Pagare Avalado		\$UAC180990001		000	0	Sin Inf.	Sin Inf.	18-09-19	48hs	U\$S	55.000,00		
Pagare Avalado		\$UAC190300001		000	0	Sin Inf.	Sin Inf.	19-03-20	48hs	U\$S	55.000,00		
Pagare Avalado		\$UAC200200001		000	0	Sin Inf.	Sin Inf.	20-02-20	48hs	U\$S	55.000,00		
Pagare Avalado		\$UAC200680015		000	0	Sin Inf.	Sin Inf.	20-06-18	48hs	U\$S	7.222,00		
Pagare Avalado		\$UAC200680016		000	0	Sin Inf.	Sin Inf.	20-06-18	48hs	U\$S	7.222,00		
Pagare Avalado		\$UAC250600002		000	0	Sin Inf.	Sin Inf.	25-06-20	48hs	U\$S	55.000,00		
Pagare Avalado		\$UAV060290001		000	0	Sin Inf.	Sin Inf.	06-02-19	48hs	U\$S	28.333,00		
Pagare Avalado		\$UAV060690002		000	0	Sin Inf.	Sin Inf.	06-06-19	48hs	U\$S	28.333,00		
Pagare Avalado		\$UAV060790001		000	0	Sin Inf.	Sin Inf.	06-07-19	48hs	U\$S	28.333,00		
Pagare Avalado		\$UAV070190001		000	0	Sin Inf.	Sin Inf.	07-01-19	48hs	U\$S	28.333,00		
Pagare Avalado		\$UAV070490001		000	0	Sin Inf.	Sin Inf.	07-04-19	48hs	U\$S	28.333,00		
Pagare Avalado		\$UAV070590001		000	0	Sin Inf.	Sin Inf.	07-05-19	48hs	U\$S	28.333,00		
Pagare Avalado		\$UAV080390001		000	0	Sin Inf.	Sin Inf.	08-03-19	48hs	U\$S	28.333,00		
Pagare Avalado		\$UAV081800001		000	0	Sin Inf.	Sin Inf.	08-11-18	48hs	U\$S	28.333,00		
Pagare Avalado		\$UAV091080001		000	0	Sin Inf.	Sin Inf.	09-10-18	48hs	U\$S	28.333,00		
Pagare Avalado		\$UDO150580001		000	0	Sin Inf.	Sin Inf.	15-05-18	48hs	U\$S	50.000,00		
Pagare Avalado		\$UDO261080001		000	0	Sin Inf.	Sin Inf.	26-10-18	48hs	U\$S	175.000,00		
Pagare Avalado		\$UGD290580001		000	0	Sin Inf.	Sin Inf.	29-05-18	48hs	U\$S	111.804,42		
Pagare Avalado		\$UGR010290001		000	0	Sin Inf.	Sin Inf.	01-02-19	48hs	U\$S	20.000,00		
Pagare Avalado		\$UGR010390001		000	0	Sin Inf.	Sin Inf.	01-03-19	48hs	U\$S	20.000,00		
Pagare Avalado		\$UGR150290001		000	0	Sin Inf.	Sin Inf.	15-02-19	48hs	U\$S	20.000,00		
Pagare Avalado		\$UGR150390001		000	0	Sin Inf.	Sin Inf.	15-03-19	48hs	U\$S	20.000,00		
Pagare Avalado		\$UGR290390001		000	0	Sin Inf.	Sin Inf.	29-03-19	48hs	U\$S	20.000,00		
Pagare Avalado		\$UIN141180002		000	0	Sin Inf.	Sin Inf.	14-11-18	48hs	U\$S	20.000,00		
Pagare Avalado		\$UIN150380001		000	0	Sin Inf.	Sin Inf.	15-03-18	48hs	U\$S	40.000,00		
Pagare Avalado		\$UIN151080003		000	0	Sin Inf.	Sin Inf.	15-10-18	48hs	U\$S	200.000,00		
Pagare Avalado		\$UIN160780003		000	0	Sin Inf.	Sin Inf.	16-07-18	48hs	U\$S	10.000,00		
Pagare Avalado		\$UIN201180003		000	0	Sin Inf.	Sin Inf.	20-11-18	48hs	U\$S	35.000,00		
Pagare Avalado		\$UIN220380001		000	0	Sin Inf.	Sin Inf.	22-03-18	48hs	U\$S	20.000,00		
Pagare Avalado		\$UIN300380001		000	0	Sin Inf.	Sin Inf.	30-03-18	48hs	U\$S	40.000,00		
Pagare Avalado		\$UPY140280001		000	0	Sin Inf.	Sin Inf.	14-02-18	48hs	U\$S	25.000,00		
Pagare Avalado		\$UPY160380001		000	0	Sin Inf.	Sin Inf.	16-03-18	48hs	U\$S	25.000,00		
Pagare Avalado		\$UPY180780001		000	0	Sin Inf.	Sin Inf.	18-07-18	48hs	U\$S	27.770,00		
Ch Dif Avalado	161138	\$USD081280001	PAGARE	002	0	Sin Inf.	Sin Inf.	08-12-18	48hs	U\$S	16.600,00		
Ch Dif Avalado		ACPY010300261	ICBC	015	000000000034	Sin Inf.	Sin Inf.	01-03-18	48hs	\$	625.000,00		
Ch Dif Avalado		ACPY020400147	MACRO	285	0000000000317	Sin Inf.	Sin Inf.	02-04-18	48hs	\$	30.000,00		
Ch Dif Avalado		ACPY020400148	MACRO	285	0000000000397	Sin Inf.	Sin Inf.	02-04-18	48hs	\$	25.000,00		
Ch Dif Avalado		ACPY040600242	MACRO	285	0000000000397	Sin Inf.	Sin Inf.	04-06-18	48hs	\$	25.000,00		
Ch Dif Avalado		ACPY050300332	MACRO	285	0000000000397	Sin Inf.	Sin Inf.	05-03-18	48hs	\$	25.000,00		
Ch Dif Avalado		ACPY060900282	NACION	011	0000000000347	Sin Inf.	Sin Inf.	06-09-18	48hs	\$	286.520,00		
Ch Dif Avalado	161200	ACPY070200253	MACRO	285	0	Sin Inf.	Sin Inf.	07-02-18	48hs	\$	25.000,00		
Ch Dif Avalado		ACPY070500286	MACRO	285	0000000000397	Sin Inf.	Sin Inf.	07-05-18	48hs	\$	25.000,00		



Cheques Autorizados para Listar - Sección II: de pago diferido patrocinados y avalados										Ingresados 09/11/2017		Fuente: MAV	
Segmento	ID Cheque	Nro Cheque	Banco	Cod.	Sucursal	Plaza	Emision	Vto	Acredit.	mon.	Monto		
Ch Dif Avalado		ACPY070500287	FRANCES	017	000000000460	Sin Inf.	Sin Inf.	07-05-18	48hs	\$	500.000,00		
Ch Dif Avalado		ACPY070900282	NACION	011	000000000347	Sin Inf.	Sin Inf.	07-09-18	48hs	\$	286.520,00		
Ch Dif Avalado	161220	ACPY090200243	BAPRO	014	0	Sin Inf.	Sin Inf.	09-02-18	48hs	\$	187.500,00		
Ch Dif Avalado		ACPY090400236	GALICIA	007	000000000370	Sin Inf.	Sin Inf.	09-04-18	48hs	\$	66.670,00		
Ch Dif Avalado		ACPY090400237	MACRO	285	000000000397	Sin Inf.	Sin Inf.	09-04-18	48hs	\$	25.000,00		
Ch Dif Avalado	161201	ACPY100200675	MACRO	285	0	Sin Inf.	Sin Inf.	10-02-18	48hs	\$	25.000,00		
Ch Dif Avalado		ACPY100900619	NACION	011	000000000347	Sin Inf.	Sin Inf.	10-09-18	48hs	\$	286.520,00		
Ch Dif Avalado		ACPY110400284	MACRO	285	000000000317	Sin Inf.	Sin Inf.	11-04-18	48hs	\$	30.000,00		
Ch Dif Avalado	161218	ACPY110500296	BAPRO	014	0	Sin Inf.	Sin Inf.	11-05-18	48hs	\$	187.500,00		
Ch Dif Avalado		ACPY110600273	MACRO	285	000000000397	Sin Inf.	Sin Inf.	11-06-18	48hs	\$	25.000,00		
Ch Dif Avalado		ACPY111200315	CREDICOOP	191	000000000246	Sin Inf.	Sin Inf.	11-12-17	48hs	\$	21.653,00		
Ch Dif Avalado		ACPY120300327	SUPERVIL.	027	000000000073	Sin Inf.	Sin Inf.	12-03-18	48hs	\$	100.000,00		
Ch Dif Avalado		ACPY120300328	MACRO	285	000000000397	Sin Inf.	Sin Inf.	12-03-18	48hs	\$	25.000,00		
Ch Dif Avalado	161216	ACPY130400277	BAPRO	014	0	Sin Inf.	Sin Inf.	13-04-18	48hs	\$	187.500,00		
Ch Dif Avalado		ACPY130900283	SANTANDER	072	000000000095	Sin Inf.	Sin Inf.	13-09-18	48hs	\$	50.000,00		
Ch Dif Avalado		ACPY140200322	CREDICOOP	191	000000000001	Sin Inf.	Sin Inf.	14-02-18	48hs	\$	250.000,00		
Ch Dif Avalado		ACPY140500318	MACRO	285	000000000397	Sin Inf.	Sin Inf.	14-05-18	48hs	\$	25.000,00		
Ch Dif Avalado		ACPY141200335	SUPERVIL.	027	000000000017	Sin Inf.	Sin Inf.	14-12-17	48hs	\$	189.967,06		
Ch Dif Avalado		ACPY150601042	SUPERVIL.	027	000000000101	Sin Inf.	Sin Inf.	15-06-18	48hs	\$	96.930,65		
Ch Dif Avalado		ACPY151200914	NACION	011	000000000599	Sin Inf.	Sin Inf.	15-12-17	48hs	\$	384.488,41		
Ch Dif Avalado		ACPY160300312	MACRO	285	000000000317	Sin Inf.	Sin Inf.	16-03-18	48hs	\$	55.000,00		
Ch Dif Avalado	161214	ACPY160300313	BAPRO	014	0	Sin Inf.	Sin Inf.	16-03-18	48hs	\$	187.500,00		
Ch Dif Avalado		ACPY160400311	MACRO	285	000000000397	Sin Inf.	Sin Inf.	16-04-18	48hs	\$	25.000,00		
Ch Dif Avalado		ACPY180300383	SUPERVIL.	027	000000000101	Sin Inf.	Sin Inf.	18-03-18	48hs	\$	292.348,00		
Ch Dif Avalado		ACPY180400343	SUPERVIL.	027	000000000101	Sin Inf.	Sin Inf.	18-04-18	48hs	\$	67.274,24		
Ch Dif Avalado		ACPY180400344	SUPERVIL.	027	000000000101	Sin Inf.	Sin Inf.	18-04-18	48hs	\$	292.349,14		
Ch Dif Avalado		ACPY180400345	SUPERVIL.	027	000000000101	Sin Inf.	Sin Inf.	18-04-18	48hs	\$	63.012,84		
Ch Dif Avalado		ACPY181200414	NACION	011	000000000599	Sin Inf.	Sin Inf.	18-12-17	48hs	\$	300.000,00		
Ch Dif Avalado		ACPY190200323	ICBC	015	000000000034	Sin Inf.	Sin Inf.	19-02-18	48hs	\$	625.000,00		
Ch Dif Avalado		ACPY190300263	MACRO	285	000000000397	Sin Inf.	Sin Inf.	19-03-18	48hs	\$	25.000,00		
Ch Dif Avalado		ACPY200400772	MACRO	285	000000000317	Sin Inf.	Sin Inf.	20-04-18	48hs	\$	30.000,00		
Ch Dif Avalado		ACPY201200802	SUPERVIL.	027	000000000017	Sin Inf.	Sin Inf.	20-12-17	48hs	\$	189.967,06		
Ch Dif Avalado		ACPY210500313	MACRO	285	000000000397	Sin Inf.	Sin Inf.	21-05-18	48hs	\$	25.000,00		
Ch Dif Avalado	161221	ACPY230200332	BAPRO	014	0	Sin Inf.	Sin Inf.	23-02-18	48hs	\$	187.500,00		
Ch Dif Avalado		ACPY230300336	MACRO	285	000000000317	Sin Inf.	Sin Inf.	23-03-18	48hs	\$	66.000,00		
Ch Dif Avalado		ACPY230400277	MACRO	285	000000000397	Sin Inf.	Sin Inf.	23-04-18	48hs	\$	25.000,00		
Ch Dif Avalado		ACPY250400544	SUPERVIL.	027	000000000101	Sin Inf.	Sin Inf.	25-04-18	48hs	\$	35.387,45		
Ch Dif Avalado		ACPY250500419	NACION	011	000000000444	Sin Inf.	Sin Inf.	25-05-18	48hs	\$	100.000,00		
Ch Dif Avalado		ACPY250500421	SUPERVIL.	027	000000000101	Sin Inf.	Sin Inf.	25-05-18	48hs	\$	458.580,16		
Ch Dif Avalado	161219	ACPY250500422	BAPRO	014	0	Sin Inf.	Sin Inf.	25-05-18	48hs	\$	187.500,00		
Ch Dif Avalado		ACPY251000530	ICBC	015	000000000065	Sin Inf.	Sin Inf.	25-10-18	48hs	\$	275.000,25		
Ch Dif Avalado		ACPY260300280	MACRO	285	000000000397	Sin Inf.	Sin Inf.	26-03-18	48hs	\$	25.000,00		
Ch Dif Avalado		ACPY260400301	SUPERVIL.	027	000000000101	Sin Inf.	Sin Inf.	26-04-18	48hs	\$	408.806,40		
Ch Dif Avalado		ACPY260500386	SUPERVIL.	027	000000000101	Sin Inf.	Sin Inf.	26-05-18	48hs	\$	408.806,40		
Ch Dif Avalado	161217	ACPY270400367	BAPRO	014	0	Sin Inf.	Sin Inf.	27-04-18	48hs	\$	187.500,00		
Ch Dif Avalado		ACPY280500389	MACRO	285	000000000397	Sin Inf.	Sin Inf.	28-05-18	48hs	\$	25.000,00		
Ch Dif Avalado		ACPY280500391	SUPERVIL.	027	000000000101	Sin Inf.	Sin Inf.	28-05-18	48hs	\$	106.375,34		
Ch Dif Avalado		ACPY280600391	SUPERVIL.	027	000000000101	Sin Inf.	Sin Inf.	28-06-18	48hs	\$	192.681,95		
Ch Dif Avalado		ACPY291000337	ICBC	015	000000000065	Sin Inf.	Sin Inf.	29-10-18	48hs	\$	265.944,00		
Ch Dif Avalado		ACPY300300844	MACRO	285	000000000317	Sin Inf.	Sin Inf.	30-03-18	48hs	\$	55.000,00		
Ch Dif Avalado		ACPY300300845	CREDICOOP	191	000000000044	Sin Inf.	Sin Inf.	30-03-18	48hs	\$	375.000,00		
Ch Dif Avalado	161215	ACPY300300846	BAPRO	014	0	Sin Inf.	Sin Inf.	30-03-18	48hs	\$	187.500,00		
Ch Dif Avalado		ACPY300401575	MACRO	285	000000000397	Sin Inf.	Sin Inf.	30-04-18	48hs	\$	25.000,00		
Ch Dif Avalado		ACPY300401576	CREDICOOP	191	000000000044	Sin Inf.	Sin Inf.	30-04-18	48hs	\$	375.000,00		
Ch Dif Avalado		ACPY310300818	MACRO	285	000000000761	Sin Inf.	Sin Inf.	31-03-18	48hs	\$	100.000,00		
Ch Dif Avalado		ACPY311000770	SUPERVIL.	027	000000000095	Sin Inf.	Sin Inf.	31-10-18	48hs	\$	1.000.000,00		
Ch Dif Avalado		AFFI150500074	NACION	011	000000000532	Sin Inf.	Sin Inf.	15-05-18	48hs	\$	124.577,50		
Ch Dif Avalado		AFFI200500073	NACION	011	000000000482	Sin Inf.	Sin Inf.	20-05-18	48hs	\$	253.915,54		
Ch Dif Avalado		AFFI260500022	CHACO	311	000000000001	Sin Inf.	Sin Inf.	26-05-18	48hs	\$	560.000,00		
Ch Dif Avalado		AFFI260500023	CREDICOOP	191	000000000385	Sin Inf.	Sin Inf.	26-05-18	48hs	\$	45.179,00		
Ch Dif Avalado		AFFI270500022	BAPRO	014	000000000341	Sin Inf.	Sin Inf.	27-05-18	48hs	\$	16.227,41		
Ch Dif Avalado		AFFI270600022	BAPRO	014	000000000341	Sin Inf.	Sin Inf.	27-06-18	48hs	\$	13.909,21		
Ch Dif Avalado		AFFI280500024	NACION	011	000000000351	Sin Inf.	Sin Inf.	28-05-18	48hs	\$	26.500,00		
Ch Dif Avalado		AFFI280500025	MACRO	285	000000000706	Sin Inf.	Sin Inf.	28-05-18	48hs	\$	128.213,30		
Ch Dif Avalado		AFFI300500145	NACION	011	000000000482	Sin Inf.	Sin Inf.	30-05-18	48hs	\$	80.000,00		
Ch Dif Avalado		AFFI300500146	NACION	011	000000000394	Sin Inf.	Sin Inf.	30-05-18	48hs	\$	11.552,40		
Ch Dif Avalado		AFFI300500147	NACION	011	000000000291	Sin Inf.	Sin Inf.	30-05-18	48hs	\$	137.302,00		
Ch Dif Avalado		AFFI300500148	BAPRO	014	000000000999	Sin Inf.	Sin Inf.	30-05-18	48hs	\$	191.875,00		
Ch Dif Avalado		AFFI310500060	CREDICOOP	191	000000000233	Sin Inf.	Sin Inf.	31-05-18	48hs	\$	90.072,00		
Ch Dif Avalado		AGAV100500094	NACION	011	0532	Sin Inf.	Sin Inf.	10-05-18	48hs	\$	1.680.000,00		
Ch Dif Avalado		ARPY030700010	NACION	011	000000000622	Sin Inf.	Sin Inf.	03-07-18	48hs	\$	20.000,00		
Ch Dif Avalado		ARPY050400015	GALICIA	007	000000000095	Sin Inf.	Sin Inf.	05-04-18	48hs	\$	114.583,00		
Ch Dif Avalado		ARPY070300018	CREDICOOP	191	000000000006	Sin Inf.	Sin Inf.	07-03-18	48hs	\$	20.000,00		
Ch Dif Avalado		ARPY100800033	GALICIA	007	000000000370	Sin Inf.	Sin Inf.	10-08-18	48hs	\$	100.000,00		
Ch Dif Avalado		ARPY110400019	GALICIA	007	000000000095	Sin Inf.	Sin Inf.	11-04-18	48hs	\$	114.583,00		
Ch Dif Avalado		ARPY130300010	GALICIA	007	000000000233	Sin Inf.	Sin Inf.	13-03-18	48hs	\$	50.000,00		
Ch Dif Avalado		ARPY130300011	GALICIA	007	000000000233	Sin Inf.	Sin Inf.	13-03-18	48hs	\$	50.000,00		
Ch Dif Avalado		ARPY130700022	GALICIA	007	000000000370	Sin Inf.	Sin Inf.	13-07-18	48hs	\$	100.000,00		
Ch Dif Avalado		ARPY140300013	CREDICOOP	191	000000000006	Sin Inf.	Sin Inf.	14-03-18	48hs	\$	20.000,00		
Ch Dif Avalado		ARPY140300014	GALICIA	007	000000000233	Sin Inf.	Sin Inf.	14-03-18	48hs	\$	50.000,00		
Ch Dif Avalado		ARPY140300015	GALICIA	007	000000000233	Sin Inf.	Sin Inf.	14-03-18	48hs	\$	50.000,00		
Ch Dif Avalado		ARPY150300031	GALICIA	007	000000000233	Sin Inf.	Sin Inf.	15-03-18	48hs	\$	50.000,00		
Ch Dif Avalado		ARPY150300032	GALICIA	007	000000000233	Sin Inf.	Sin Inf.	15-03-18	48hs	\$	50.000,00		



Cheques Autorizados para Listar - Sección II: de pago diferido patrocinados y avalados							Ingresados 09/11/2017		Fuente: MAV		
Segmento	ID Cheque	Nro Cheque	Banco	Cod.	Sucursal	Plaza	Emision	Vto	Acredit.	mon.	Monto
Ch Dif Avalado		ARPY160300033	GALICIA	007	000000000095	Sin Inf.	Sin Inf.	15-03-18	48hs	\$	114.583,00
Ch Dif Avalado		ARPY160300013	GALICIA	007	000000000233	Sin Inf.	Sin Inf.	16-03-18	48hs	\$	50.000,00
Ch Dif Avalado		ARPY160300014	GALICIA	007	000000000233	Sin Inf.	Sin Inf.	16-03-18	48hs	\$	50.000,00
Ch Dif Avalado		ARPY190300009	GALICIA	007	000000000233	Sin Inf.	Sin Inf.	19-03-18	48hs	\$	50.000,00
Ch Dif Avalado		ARPY190300010	GALICIA	007	000000000233	Sin Inf.	Sin Inf.	19-03-18	48hs	\$	50.000,00
Ch Dif Avalado		ARPY200300027	GALICIA	007	000000000233	Sin Inf.	Sin Inf.	20-03-18	48hs	\$	50.000,00
Ch Dif Avalado		ARPY200300028	GALICIA	007	000000000233	Sin Inf.	Sin Inf.	20-03-18	48hs	\$	50.000,00
Ch Dif Avalado		ARPY200300029	GALICIA	007	000000000095	Sin Inf.	Sin Inf.	20-03-18	48hs	\$	114.583,00
Ch Dif Avalado		ARPY200400050	INDUSTR.	322	000000000001	Sin Inf.	Sin Inf.	20-04-18	48hs	\$	125.000,00
Ch Dif Avalado		ARPY200700042	GALICIA	007	000000000370	Sin Inf.	Sin Inf.	20-07-18	48hs	\$	100.000,00
Ch Dif Avalado		ARPY210300014	CREDICOOP	191	000000000006	Sin Inf.	Sin Inf.	21-03-18	48hs	\$	20.000,00
Ch Dif Avalado		ARPY240800020	GALICIA	007	000000000370	Sin Inf.	Sin Inf.	24-08-18	48hs	\$	100.000,00
Ch Dif Avalado		ARPY260400024	INDUSTR.	322	000000000001	Sin Inf.	Sin Inf.	26-04-18	48hs	\$	125.000,00
Ch Dif Avalado		ARPY270300009	GALICIA	007	000000000095	Sin Inf.	Sin Inf.	27-03-18	48hs	\$	114.583,00
Ch Dif Avalado		ARPY280200058	CREDICOOP	191	000000000006	Sin Inf.	Sin Inf.	28-02-18	48hs	\$	20.000,00
Ch Dif Avalado		ARPY280300017	CREDICOOP	191	000000000006	Sin Inf.	Sin Inf.	28-03-18	48hs	\$	20.000,00
Ch Dif Avalado		ARPY310500052	SANTANDER	072	000000000110	Sin Inf.	Sin Inf.	31-05-18	48hs	\$	344.746,90
Ch Dif Avalado		ARPY310500053	SANTANDER	072	000000000110	Sin Inf.	Sin Inf.	31-05-18	48hs	\$	63.867,37
Ch Dif Avalado		AVAL210900084	SUPERVIL	027	54	Sin Inf.	Sin Inf.	21-09-18	48hs	\$	40.000,00
Ch Dif Avalado		AVFE210100001	FRANCES	017	000000000077	Sin Inf.	Sin Inf.	21-01-18	48hs	\$	40.000,00
Ch Dif Avalado		AVFE210100002	NACION	011	000000000052	Sin Inf.	Sin Inf.	21-01-18	48hs	\$	40.000,00
Ch Dif Avalado		AVFE220100009	FRANCES	017	000000000077	Sin Inf.	Sin Inf.	22-01-18	48hs	\$	40.000,00
Ch Dif Avalado		AVFE220100010	NACION	011	000000000052	Sin Inf.	Sin Inf.	22-01-18	48hs	\$	40.000,00
Ch Dif Avalado		AVFE230100003	NACION	011	000000000052	Sin Inf.	Sin Inf.	23-01-18	48hs	\$	40.000,00
Ch Dif Avalado		AVFE230100004	BAPRO	014	000000000339	Sin Inf.	Sin Inf.	23-01-18	48hs	\$	100.000,00
Ch Dif Avalado		AVFE240100002	FRANCES	017	000000000077	Sin Inf.	Sin Inf.	24-01-18	48hs	\$	40.000,00
Ch Dif Avalado		AVFE240100003	NACION	011	000000000052	Sin Inf.	Sin Inf.	24-01-18	48hs	\$	40.000,00
Ch Dif Avalado		AVFE260100005	FRANCES	017	000000000077	Sin Inf.	Sin Inf.	26-01-18	48hs	\$	40.000,00
Ch Dif Avalado		AVFE260100006	NACION	011	000000000052	Sin Inf.	Sin Inf.	26-01-18	48hs	\$	40.000,00
Ch Dif Avalado		AVFE270100007	NACION	011	000000000052	Sin Inf.	Sin Inf.	27-01-18	48hs	\$	40.000,00
Ch Dif Avalado		AVFE280100005	NACION	011	000000000052	Sin Inf.	Sin Inf.	28-01-18	48hs	\$	30.000,00
Ch Dif Avalado		AVFE290100001	NACION	011	000000000052	Sin Inf.	Sin Inf.	29-01-18	48hs	\$	30.000,00
Ch Dif Avalado		AVFE300100022	GALICIA	007	000000000105	Sin Inf.	Sin Inf.	30-01-18	48hs	\$	25.000,00
Ch Dif Avalado		AVLR120900008	SANTANDER	072	000000000327	Sin Inf.	Sin Inf.	12-09-18	48hs	\$	250.000,00
Ch Dif Avalado		AVLR150600010	GALICIA	007	000000000095	Sin Inf.	Sin Inf.	15-06-18	48hs	\$	100.000,00
Ch Dif Avalado		AVLR160900003	SANTANDER	072	000000000327	Sin Inf.	Sin Inf.	16-09-18	48hs	\$	250.000,00
Ch Dif Avalado		AVLR200900012	SANTANDER	072	000000000327	Sin Inf.	Sin Inf.	20-09-18	48hs	\$	300.000,00
Ch Dif Avalado		AVLR220100004	CREDICOOP	191	000000000050	Sin Inf.	Sin Inf.	22-01-18	48hs	\$	1.000.000,00
Ch Dif Avalado		AVLR230100004	CREDICOOP	191	000000000050	Sin Inf.	Sin Inf.	23-01-18	48hs	\$	1.000.000,00
Ch Dif Avalado		AVLR230900006	SANTANDER	072	000000000327	Sin Inf.	Sin Inf.	23-09-18	48hs	\$	300.000,00
Ch Dif Avalado		AVLR240100002	CREDICOOP	191	000000000050	Sin Inf.	Sin Inf.	24-01-18	48hs	\$	1.000.000,00
Ch Dif Avalado		AVLR250100002	CREDICOOP	191	000000000050	Sin Inf.	Sin Inf.	25-01-18	48hs	\$	1.000.000,00
Ch Dif Avalado		AVLR260100003	CREDICOOP	191	000000000050	Sin Inf.	Sin Inf.	26-01-18	48hs	\$	1.000.000,00
Ch Dif Avalado		AVLR280900006	SANTANDER	072	000000000327	Sin Inf.	Sin Inf.	28-09-18	48hs	\$	300.000,00
Ch Dif Avalado		AVLR290500005	GALICIA	007	000000000095	Sin Inf.	Sin Inf.	29-05-18	48hs	\$	100.000,00
Ch Dif Avalado		AVLR300900006	SANTANDER	072	000000000327	Sin Inf.	Sin Inf.	30-09-18	48hs	\$	300.000,00
Ch Dif Avalado	161226	AVRU100400065	MACRO	285	0	Sin Inf.	Sin Inf.	10-04-18	48hs	\$	100.000,00
Ch Dif Avalado	161227	AVRU200400115	MACRO	285	0	Sin Inf.	Sin Inf.	20-04-18	48hs	\$	100.000,00
Ch Dif Avalado	161232	AVRU250500131	MACRO	285	0	Sin Inf.	Sin Inf.	25-05-18	48hs	\$	130.000,00
Ch Dif Avalado	161228	AVRU300400425	MACRO	285	0	Sin Inf.	Sin Inf.	30-04-18	48hs	\$	100.000,00
Ch Dif Avalado	161233	AVRU310500715	MACRO	285	0	Sin Inf.	Sin Inf.	31-05-18	48hs	\$	130.000,00
Ch Dif Avalado		CONE020800003	SANTANDER	072	000000000395	Sin Inf.	Sin Inf.	02-08-18	48hs	\$	82.000,00
Ch Dif Avalado		CONE060600002	SANTANDER	072	000000000395	Sin Inf.	Sin Inf.	06-06-18	48hs	\$	90.000,00
Ch Dif Avalado		CONE080600008	SANTANDER	072	000000000395	Sin Inf.	Sin Inf.	08-06-18	48hs	\$	90.000,00
Ch Dif Avalado		CONE120500006	CHACO	311	000000000030	Sin Inf.	Sin Inf.	12-05-18	48hs	\$	115.000,00
Ch Dif Avalado		CONE120600003	SANTANDER	072	000000000395	Sin Inf.	Sin Inf.	12-06-18	48hs	\$	90.000,00
Ch Dif Avalado		CONE150500024	CHACO	311	000000000030	Sin Inf.	Sin Inf.	15-05-18	48hs	\$	115.000,00
Ch Dif Avalado		CONE150600024	SANTANDER	072	000000000395	Sin Inf.	Sin Inf.	15-06-18	48hs	\$	90.000,00
Ch Dif Avalado		CONE150900025	CORRIENT.	094	000000000099	Sin Inf.	Sin Inf.	15-09-18	48hs	\$	40.000,00
Ch Dif Avalado		CONE190400009	ICBC	015	000000000103	Sin Inf.	Sin Inf.	19-04-18	48hs	\$	110.000,00
Ch Dif Avalado		CONE200500016	PATAGONIA	034	000000000115	Sin Inf.	Sin Inf.	20-05-18	48hs	\$	150.000,00
Ch Dif Avalado		CONE200600021	PATAGONIA	034	000000000115	Sin Inf.	Sin Inf.	20-06-18	48hs	\$	150.000,00
Ch Dif Avalado		CONE220600008	SANTANDER	072	000000000395	Sin Inf.	Sin Inf.	22-06-18	48hs	\$	60.000,00
Ch Dif Avalado		CONE280500010	ICBC	015	000000000103	Sin Inf.	Sin Inf.	28-05-18	48hs	\$	90.000,00
Ch Dif Avalado		CONE300400018	ICBC	015	000000000103	Sin Inf.	Sin Inf.	30-04-18	48hs	\$	100.000,00
Ch Dif Avalado		CONE300500016	CORRIENT.	094	000000000099	Sin Inf.	Sin Inf.	30-05-18	48hs	\$	40.000,00
Ch Dif Avalado		CONE300600024	CORRIENT.	094	000000000099	Sin Inf.	Sin Inf.	30-06-18	48hs	\$	40.000,00
Ch Dif Avalado		CONE300700015	CORRIENT.	094	000000000099	Sin Inf.	Sin Inf.	30-07-18	48hs	\$	40.000,00
Ch Dif Avalado		CONE300800015	CORRIENT.	094	000000000099	Sin Inf.	Sin Inf.	30-08-18	48hs	\$	40.000,00
Ch Dif Avalado		CREC020200004	ICBC	015	000000000009	Sin Inf.	Sin Inf.	02-02-18	48hs	\$	200.000,00
Ch Dif Avalado		CREC160300009	ICBC	015	000000000009	Sin Inf.	Sin Inf.	16-03-18	48hs	\$	200.000,00
Ch Dif Avalado		CREC220300004	GALICIA	007	000000000095	Sin Inf.	Sin Inf.	22-03-18	48hs	\$	50.000,00
Ch Dif Avalado		CREC230200007	ICBC	015	000000000009	Sin Inf.	Sin Inf.	23-02-18	48hs	\$	200.000,00
Ch Dif Avalado		CREC300300012	ICBC	015	000000000009	Sin Inf.	Sin Inf.	30-03-18	48hs	\$	200.000,00
Ch Dif Avalado		CUAY240500021	SANTANDER	072	San Rafael	Sin Inf.	Sin Inf.	24-05-18	48hs	\$	100.000,00
Ch Dif Patrocinado	161151	DULC030400026	GALICIA	007	0	Sin Inf.	Sin Inf.	03-04-18	48hs	\$	105.203,00
Ch Dif Patrocinado	161150	DULC040400030	GALICIA	007	0	Sin Inf.	Sin Inf.	04-04-18	48hs	\$	98.715,00
Ch Dif Patrocinado	161149	DULC050400024	GALICIA	007	0	Sin Inf.	Sin Inf.	05-04-18	48hs	\$	96.329,00
Ch Dif Patrocinado	161148	DULC060400027	GALICIA	007	0	Sin Inf.	Sin Inf.	06-04-18	48hs	\$	108.619,00
Ch Dif Patrocinado	161147	DULC090400016	GALICIA	007	0	Sin Inf.	Sin Inf.	09-04-18	48hs	\$	104.271,00
Ch Dif Patrocinado	161161	DULC150300030	GALICIA	007	0	Sin Inf.	Sin Inf.	15-03-18	48hs	\$	86.538,00
Ch Dif Patrocinado	161160	DULC160300035	GALICIA	007	0	Sin Inf.	Sin Inf.	16-03-18	48hs	\$	99.115,00
Ch Dif Patrocinado	161159	DULC190300028	GALICIA	007	0	Sin Inf.	Sin Inf.	19-03-18	48hs	\$	97.518,00
Ch Dif Patrocinado	161158	DULC200300041	GALICIA	007	0	Sin Inf.	Sin Inf.	20-03-18	48hs	\$	107.820,00
Ch Dif Patrocinado	161157	DULC210300035	GALICIA	007	0	Sin Inf.	Sin Inf.	21-03-18	48hs	\$	95.469,00



Cheques Autorizados para Listar - Sección II: de pago diferido patrocinados y avalados							Ingresados 09/11/2017		Fuente: MAV		
Segmento	ID Cheque	Nro Cheque	Banco	Cod.	Sucursal	Plaza	Emision	Vto	Acredit.	mon.	Monto
Ch Dif Patrocinado	161156	DULC220300033	GALICIA	007	0	Sin Inf.	Sin Inf.	22-03-18	48hs	\$	99.367,00
Ch Dif Patrocinado	161155	DULC230300034	GALICIA	007	0	Sin Inf.	Sin Inf.	23-03-18	48hs	\$	102.011,00
Ch Dif Patrocinado	161154	DULC260300033	GALICIA	007	0	Sin Inf.	Sin Inf.	26-03-18	48hs	\$	99.418,00
Ch Dif Patrocinado	161153	DULC270300048	GALICIA	007	0	Sin Inf.	Sin Inf.	27-03-18	48hs	\$	105.611,00
Ch Dif Patrocinado	161152	DULC280300035	GALICIA	007	0	Sin Inf.	Sin Inf.	28-03-18	48hs	\$	109.682,00
Ch Dif Avalado	161145	FEDE020700036	NACION	011	0	Sin Inf.	Sin Inf.	02-07-18	48hs	\$	100.000,00
Ch Dif Avalado	161146	FEDE040700056	NACION	011	0	Sin Inf.	Sin Inf.	04-07-18	48hs	\$	100.000,00
Ch Dif Avalado		FEDE050300069	C.BS.AS.	029	000000000999	Sin Inf.	Sin Inf.	05-03-18	48hs	\$	350.000,00
Ch Dif Avalado		FEDE060300065	C.BS.AS.	029	000000000999	Sin Inf.	Sin Inf.	06-03-18	48hs	\$	250.000,00
Ch Dif Avalado		FEDE070100033	SANTANDER	072	000000000760	Sin Inf.	Sin Inf.	07-01-18	48hs	\$	45.000,00
Ch Dif Avalado		FEDE070300076	C.BS.AS.	029	000000000999	Sin Inf.	Sin Inf.	07-03-18	48hs	\$	150.000,00
Ch Dif Avalado		FEDE090400045	MACRO	285	000000000540	Sin Inf.	Sin Inf.	09-04-18	48hs	\$	290.000,00
Ch Dif Avalado		FEDE090400046	NACION	011	000000000074	Sin Inf.	Sin Inf.	09-04-18	48hs	\$	500.000,00
Ch Dif Avalado		FEDE090400047	NACION	011	000000000074	Sin Inf.	Sin Inf.	09-04-18	48hs	\$	500.000,00
Ch Dif Avalado		FEDE120200077	GALICIA	007	000000000019	Sin Inf.	Sin Inf.	12-02-18	48hs	\$	250.000,00
Ch Dif Avalado		FEDE120300060	C.BS.AS.	029	000000000999	Sin Inf.	Sin Inf.	12-03-18	48hs	\$	120.000,00
Ch Dif Avalado		FEDE130300064	C.BS.AS.	029	000000000999	Sin Inf.	Sin Inf.	13-03-18	48hs	\$	156.000,00
Ch Dif Avalado		FEDE130700083	CREDICOOP	191	000000000002	Sin Inf.	Sin Inf.	13-07-18	48hs	\$	225.000,00
Ch Dif Avalado		FEDE150500196	SUPERVIL.	027	000000000039	Sin Inf.	Sin Inf.	15-05-18	48hs	\$	100.000,00
Ch Dif Avalado		FEDE150600206	CREDICOOP	191	000000000002	Sin Inf.	Sin Inf.	15-06-18	48hs	\$	250.000,00
Ch Dif Avalado		FEDE160400055	MACRO	285	000000000540	Sin Inf.	Sin Inf.	16-04-18	48hs	\$	450.000,00
Ch Dif Avalado		FEDE160400056	NACION	011	000000000074	Sin Inf.	Sin Inf.	16-04-18	48hs	\$	500.000,00
Ch Dif Avalado		FEDE160500075	SUPERVIL.	027	000000000039	Sin Inf.	Sin Inf.	16-05-18	48hs	\$	100.000,00
Ch Dif Avalado		FEDE170100050	ICBC	015	000000000020	Sin Inf.	Sin Inf.	17-01-18	48hs	\$	50.000,00
Ch Dif Avalado		FEDE170500074	SUPERVIL.	027	000000000039	Sin Inf.	Sin Inf.	17-05-18	48hs	\$	100.000,00
Ch Dif Avalado		FEDE180500085	SUPERVIL.	027	000000000039	Sin Inf.	Sin Inf.	18-05-18	48hs	\$	100.000,00
Ch Dif Avalado		FEDE190500088	SUPERVIL.	027	000000000039	Sin Inf.	Sin Inf.	19-05-18	48hs	\$	100.000,00
Ch Dif Avalado		FEDE200700202	GALICIA	007	000000000220	Sin Inf.	Sin Inf.	20-07-18	48hs	\$	80.000,00
Ch Dif Avalado	161229	FEDE200700203	PATAGONIA	034	0	Sin Inf.	Sin Inf.	20-07-18	48hs	\$	220.000,00
Ch Dif Avalado		FEDE200800147	GALICIA	007	000000000220	Sin Inf.	Sin Inf.	20-08-18	48hs	\$	80.000,00
Ch Dif Avalado	161230	FEDE220200079	PATAGONIA	034	0	Sin Inf.	Sin Inf.	22-02-18	48hs	\$	500.000,00
Ch Dif Avalado	161231	FEDE230200097	PATAGONIA	034	0	Sin Inf.	Sin Inf.	23-02-18	48hs	\$	500.000,00
Ch Dif Avalado		FEDE250700111	GALICIA	007	000000000281	Sin Inf.	Sin Inf.	25-07-18	48hs	\$	30.000,00
Ch Dif Avalado		FEDE250800129	GALICIA	007	000000000220	Sin Inf.	Sin Inf.	25-08-18	48hs	\$	80.000,00
Ch Dif Avalado		FEDE251000110	ICBC	015	000000000012	Sin Inf.	Sin Inf.	25-10-18	48hs	\$	32.072,00
Ch Dif Avalado		FEDE260200096	MACRO	285	000000000302	Sin Inf.	Sin Inf.	26-02-18	48hs	\$	500.000,00
Ch Dif Avalado		FEDE270700075	NACION	011	000000000349	Sin Inf.	Sin Inf.	27-07-18	48hs	\$	30.000,00
Ch Dif Avalado		FEDE270700076	GALICIA	007	000000000281	Sin Inf.	Sin Inf.	27-07-18	48hs	\$	30.000,00
Ch Dif Avalado	161144	FEDE280600083	NACION	011	0	Sin Inf.	Sin Inf.	28-06-18	48hs	\$	100.000,00
Ch Dif Avalado		FEDE300700167	NACION	011	000000000349	Sin Inf.	Sin Inf.	30-07-18	48hs	\$	30.000,00
Ch Dif Avalado		FEDE300700168	GALICIA	007	000000000220	Sin Inf.	Sin Inf.	30-07-18	48hs	\$	80.000,00
Ch Dif Avalado		FEDE310700174	NACION	011	000000000349	Sin Inf.	Sin Inf.	31-07-18	48hs	\$	30.000,00
Ch Dif Avalado		FEDE310700175	GALICIA	007	000000000281	Sin Inf.	Sin Inf.	31-07-18	48hs	\$	30.000,00
Ch Dif Avalado		FOBA300500115	FRANCES	017	000000000022	Sin Inf.	Sin Inf.	30-05-18	48hs	\$	100.000,00
Ch Dif Avalado		FOBA300600138	FRANCES	017	000000000022	Sin Inf.	Sin Inf.	30-06-18	48hs	\$	100.000,00
Ch Dif Avalado		FOBA300700079	FRANCES	017	000000000022	Sin Inf.	Sin Inf.	30-07-18	48hs	\$	100.000,00
Ch Dif Avalado		GANA221000007	BAPRO	014	000000000393	Sin Inf.	Sin Inf.	22-11-17	48hs	\$	20.948,71
Ch Dif Avalado		GANA221200007	BAPRO	014	000000000393	Sin Inf.	Sin Inf.	22-12-17	48hs	\$	20.948,71
Ch Dif Avalado		GARA010100203	GALICIA	007	91	Sin Inf.	Sin Inf.	01-01-18	48hs	\$	3.700,00
Ch Dif Avalado		GARA010400371	BAPRO	014	90	Sin Inf.	Sin Inf.	01-04-18	48hs	\$	47.083,00
Ch Dif Avalado		GARA010700485	MACRO	285	304	Sin Inf.	Sin Inf.	01-07-18	48hs	\$	19.536,00
Ch Dif Avalado		GARA010800447	MACRO	285	304	Sin Inf.	Sin Inf.	01-08-18	48hs	\$	19.536,00
Ch Dif Avalado		GARA020100384	ICBC	015	65	Sin Inf.	Sin Inf.	02-01-18	48hs	\$	17.560,00
Ch Dif Avalado		GARA020100385	ITAU	259	14	Sin Inf.	Sin Inf.	02-01-18	48hs	\$	7.000,00
Ch Dif Avalado		GARA020300462	ICBC	015	65	Sin Inf.	Sin Inf.	02-03-18	48hs	\$	17.560,00
Ch Dif Avalado		GARA030100388	PATAGONIA	034	104	Sin Inf.	Sin Inf.	03-01-18	48hs	\$	11.000,00
Ch Dif Avalado		GARA030400390	BAPRO	014	90	Sin Inf.	Sin Inf.	03-04-18	48hs	\$	47.084,00
Ch Dif Avalado		GARA050100654	FRANCES	017	111	Sin Inf.	Sin Inf.	05-01-18	48hs	\$	6.874,41
Ch Dif Avalado		GARA050400533	BAPRO	014	90	Sin Inf.	Sin Inf.	05-04-18	48hs	\$	47.085,00
Ch Dif Avalado		GARA060100477	GALICIA	007	67	Sin Inf.	Sin Inf.	06-01-18	48hs	\$	55.000,00
Ch Dif Avalado		GARA060100478	SANTANDER	072	230	Sin Inf.	Sin Inf.	06-01-18	48hs	\$	1.500,00
Ch Dif Avalado		GARA060100479	SANTANDER	072	95	Sin Inf.	Sin Inf.	06-01-18	48hs	\$	15.000,00
Ch Dif Avalado		GARA070100485	CITI	016	0	Sin Inf.	Sin Inf.	07-01-18	48hs	\$	34.217,46
Ch Dif Avalado		GARA070100486	GALICIA	007	57	Sin Inf.	Sin Inf.	07-01-18	48hs	\$	10.000,00
Ch Dif Avalado		GARA070200423	GALICIA	007	81	Sin Inf.	Sin Inf.	07-02-18	48hs	\$	10.201,00
Ch Dif Avalado		GARA070400441	BAPRO	014	90	Sin Inf.	Sin Inf.	07-04-18	48hs	\$	46.956,58
Ch Dif Avalado		GARA080100458	SANTANDER	072	362	Sin Inf.	Sin Inf.	08-01-18	48hs	\$	10.000,00
Ch Dif Avalado		GARA080100459	SANTANDER	072	95	Sin Inf.	Sin Inf.	08-01-18	48hs	\$	15.000,00
Ch Dif Avalado		GARA080100460	GALICIA	007	69	Sin Inf.	Sin Inf.	08-01-18	48hs	\$	18.000,00
Ch Dif Avalado		GARA080400469	BAPRO	014	347	Sin Inf.	Sin Inf.	08-04-18	48hs	\$	13.000,00
Ch Dif Avalado		GARA090100452	PATAGONIA	034	100	Sin Inf.	Sin Inf.	09-01-18	48hs	\$	92.909,31
Ch Dif Avalado		GARA090100453	COMAFI	299	72	Sin Inf.	Sin Inf.	09-01-18	48hs	\$	6.932,00
Ch Dif Avalado		GARA090100454	SANTANDER	072	362	Sin Inf.	Sin Inf.	09-01-18	48hs	\$	10.000,00
Ch Dif Avalado		GARA090100455	GALICIA	007	69	Sin Inf.	Sin Inf.	09-01-18	48hs	\$	18.000,00
Ch Dif Avalado		GARA090100456	SANTANDER	072	741	Sin Inf.	Sin Inf.	09-01-18	48hs	\$	3.500,00
Ch Dif Avalado		GARA100101103	PATAGONIA	034	253	Sin Inf.	Sin Inf.	10-01-18	48hs	\$	50.000,00
Ch Dif Avalado		GARA100101105	CREDICOOP	191	142	Sin Inf.	Sin Inf.	10-01-18	48hs	\$	10.000,00
Ch Dif Avalado		GARA100101107	ICBC	015	75	Sin Inf.	Sin Inf.	10-01-18	48hs	\$	9.633,42
Ch Dif Avalado		GARA100101108	SANTANDER	072	362	Sin Inf.	Sin Inf.	10-01-18	48hs	\$	10.000,00
Ch Dif Avalado		GARA100101109	SANTANDER	072	95	Sin Inf.	Sin Inf.	10-01-18	48hs	\$	15.000,00
Ch Dif Avalado		GARA100101110	COMAFI	299	108	Sin Inf.	Sin Inf.	10-01-18	48hs	\$	51.191,71
Ch Dif Avalado		GARA100101111	GALICIA	007	278	Sin Inf.	Sin Inf.	10-01-18	48hs	\$	10.000,00
Ch Dif Avalado		GARA100101112	GALICIA	007	69	Sin Inf.	Sin Inf.	10-01-18	48hs	\$	18.000,00
Ch Dif Avalado		GARA100101113	GALICIA	007	57	Sin Inf.	Sin Inf.	10-01-18	48hs	\$	10.000,00
Ch Dif Avalado		GARA100101114	BAPRO	014	4	Sin Inf.	Sin Inf.	10-01-18	48hs	\$	3.486,00



Cheques Autorizados para Listar - Sección II: de pago diferido patrocinados y avalados							Ingresados 09/11/2017		Fuente: MAV		
Segmento	ID Cheque	Nro Cheque	Banco	Cod.	Sucursal	Plaza	Emision	Vto	Acredit.	mon.	Monto
Ch Dif Avalado		GARA100201034	PATAGONIA	034	253	Sin Inf.	Sin Inf.	10-02-18	48hs	\$	50.000,00
Ch Dif Avalado		GARA100201035	MACRO	285	396	Sin Inf.	Sin Inf.	10-02-18	48hs	\$	19.000,00
Ch Dif Avalado	161143	GARA100201037	CREDICOOP	191	0	Sin Inf.	Sin Inf.	10-02-18	48hs	\$	72.293,93
Ch Dif Avalado		GARA100901101	INDUSTR.	322	1	Sin Inf.	Sin Inf.	10-09-18	48hs	\$	50.000,00
Ch Dif Avalado		GARA110100449	FRANCES	017	367	Sin Inf.	Sin Inf.	11-01-18	48hs	\$	8.722,00
Ch Dif Avalado		GARA110100450	PATAGONIA	034	344	Sin Inf.	Sin Inf.	11-01-18	48hs	\$	6.270,00
Ch Dif Avalado		GARA110100451	BAPRO	014	43	Sin Inf.	Sin Inf.	11-01-18	48hs	\$	201.812,50
Ch Dif Avalado		GARA110900459	INDUSTR.	322	1	Sin Inf.	Sin Inf.	11-09-18	48hs	\$	50.000,00
Ch Dif Avalado		GARA111200527	NACION	011	237	Sin Inf.	Sin Inf.	11-12-17	48hs	\$	4.000,00
Ch Dif Avalado		GARA111200528	NACION	011	535	Sin Inf.	Sin Inf.	11-12-17	48hs	\$	48.848,15
Ch Dif Avalado		GARA120100550	GALICIA	007	69	Sin Inf.	Sin Inf.	12-01-18	48hs	\$	18.000,00
Ch Dif Avalado		GARA120500626	BERSA	386	164	Sin Inf.	Sin Inf.	12-05-18	48hs	\$	50.000,00
Ch Dif Avalado		GARA120900646	INDUSTR.	322	1	Sin Inf.	Sin Inf.	12-09-18	48hs	\$	50.000,00
Ch Dif Avalado		GARA121200720	CREDICOOP	191	253	Sin Inf.	Sin Inf.	12-12-17	48hs	\$	18.382,00
Ch Dif Avalado		GARA130100531	SANTANDER	072	230	Sin Inf.	Sin Inf.	13-01-18	48hs	\$	1.500,00
Ch Dif Avalado		GARA130500479	CORDOBA	020	304	Sin Inf.	Sin Inf.	13-05-18	48hs	\$	44.660,00
Ch Dif Avalado		GARA131200481	BAPRO	014	445	Sin Inf.	Sin Inf.	13-12-17	48hs	\$	5.741,62
Ch Dif Avalado		GARA140100574	SUPERVIL.	027	55	Sin Inf.	Sin Inf.	14-01-18	48hs	\$	40.000,00
Ch Dif Avalado		GARA140400473	SUPERVIL.	027	9	Sin Inf.	Sin Inf.	14-04-18	48hs	\$	268.000,00
Ch Dif Avalado		GARA141200728	NACION	011	419	Sin Inf.	Sin Inf.	14-12-17	48hs	\$	9.000,00
Ch Dif Avalado		GARA150101513	ICBC	015	65	Sin Inf.	Sin Inf.	15-01-18	48hs	\$	17.560,00
Ch Dif Avalado		GARA150101517	SANTANDER	072	430	Sin Inf.	Sin Inf.	15-01-18	48hs	\$	8.200,00
Ch Dif Avalado		GARA150101518	LA PAMPA	093	338	Sin Inf.	Sin Inf.	15-01-18	48hs	\$	7.405,00
Ch Dif Avalado		GARA150101519	CREDICOOP	191	144	Sin Inf.	Sin Inf.	15-01-18	48hs	\$	5.842,60
Ch Dif Avalado		GARA150101520	SANTANDER	072	191	Sin Inf.	Sin Inf.	15-01-18	48hs	\$	15.774,00
Ch Dif Avalado		GARA150101521	SANTANDER	072	95	Sin Inf.	Sin Inf.	15-01-18	48hs	\$	15.000,00
Ch Dif Avalado		GARA150101522	GALICIA	007	57	Sin Inf.	Sin Inf.	15-01-18	48hs	\$	10.000,00
Ch Dif Avalado		GARA150401336	BAPRO	014	347	Sin Inf.	Sin Inf.	15-04-18	48hs	\$	15.000,00
Ch Dif Avalado		GARA150901311	NACION	011	349	Sin Inf.	Sin Inf.	15-09-18	48hs	\$	46.457,00
Ch Dif Avalado		GARA151201559	NACION	011	528	Sin Inf.	Sin Inf.	15-12-17	48hs	\$	28.710,00
Ch Dif Avalado		GARA151201560	ICBC	015	65	Sin Inf.	Sin Inf.	15-12-17	48hs	\$	15.839,00
Ch Dif Avalado		GARA160100628	GALICIA	007	322	Sin Inf.	Sin Inf.	16-01-18	48hs	\$	50.000,00
Ch Dif Avalado		GARA160500590	BERSA	386	24	Sin Inf.	Sin Inf.	16-05-18	48hs	\$	15.000,00
Ch Dif Avalado		GARA160600635	BERSA	386	24	Sin Inf.	Sin Inf.	16-06-18	48hs	\$	29.000,00
Ch Dif Avalado		GARA161200637	GALICIA	007	168	Sin Inf.	Sin Inf.	16-12-17	48hs	\$	5.134,00
Ch Dif Avalado	161141	GARA170100493	FRANCES	017	0	Sin Inf.	Sin Inf.	17-01-18	48hs	\$	160.575,74
Ch Dif Avalado		GARA170100494	FRANCES	017	132	Sin Inf.	Sin Inf.	17-01-18	48hs	\$	15.000,00
Ch Dif Avalado		GARA170100495	SANTANDER	072	95	Sin Inf.	Sin Inf.	17-01-18	48hs	\$	15.000,00
Ch Dif Avalado		GARA170100496	CREDICOOP	191	43	Sin Inf.	Sin Inf.	17-01-18	48hs	\$	4.280,68
Ch Dif Avalado		GARA180100678	GALICIA	007	69	Sin Inf.	Sin Inf.	18-01-18	48hs	\$	20.709,63
Ch Dif Avalado		GARA180500603	ICBC	015	23	Sin Inf.	Sin Inf.	18-05-18	48hs	\$	282.000,00
Ch Dif Avalado		GARA181200691	NACION	011	369	Sin Inf.	Sin Inf.	18-12-17	48hs	\$	5.000,00
Ch Dif Avalado		GARA181200692	CORRIENT.	094	25	Sin Inf.	Sin Inf.	18-12-17	48hs	\$	5.872,08
Ch Dif Avalado		GARA181200693	MACRO	285	27	Sin Inf.	Sin Inf.	18-12-17	48hs	\$	32.000,00
Ch Dif Avalado		GARA200101398	PATAGONIA	034	253	Sin Inf.	Sin Inf.	20-01-18	48hs	\$	50.000,00
Ch Dif Avalado		GARA200101400	CREDICOOP	191	142	Sin Inf.	Sin Inf.	20-01-18	48hs	\$	10.000,00
Ch Dif Avalado		GARA200101401	NACION	011	650	Sin Inf.	Sin Inf.	20-01-18	48hs	\$	15.000,00
Ch Dif Avalado		GARA200101402	SANTANDER	072	95	Sin Inf.	Sin Inf.	20-01-18	48hs	\$	15.000,00
Ch Dif Avalado		GARA200101403	CORDOBA	020	373	Sin Inf.	Sin Inf.	20-01-18	48hs	\$	53.290,00
Ch Dif Avalado		GARA200101404	GALICIA	007	70	Sin Inf.	Sin Inf.	20-01-18	48hs	\$	18.302,46
Ch Dif Avalado		GARA200201282	PATAGONIA	034	253	Sin Inf.	Sin Inf.	20-02-18	48hs	\$	50.000,00
Ch Dif Avalado		GARA200301282	LA PAMPA	093	300	Sin Inf.	Sin Inf.	20-03-18	48hs	\$	11.430,00
Ch Dif Avalado		GARA210600529	MACRO	285	749	Sin Inf.	Sin Inf.	21-06-18	48hs	\$	13.577,38
Ch Dif Avalado		GARA210700624	MACRO	285	749	Sin Inf.	Sin Inf.	21-07-18	48hs	\$	13.577,38
Ch Dif Avalado		GARA211100657	MACRO	285	140	Sin Inf.	Sin Inf.	21-11-17	48hs	\$	223.665,00
Ch Dif Avalado		GARA220400591	BAPRO	014	347	Sin Inf.	Sin Inf.	22-04-18	48hs	\$	14.000,00
Ch Dif Avalado		GARA221100670	MACRO	285	140	Sin Inf.	Sin Inf.	22-11-17	48hs	\$	223.666,25
Ch Dif Avalado		GARA221200666	CREDICOOP	191	197	Sin Inf.	Sin Inf.	22-12-17	48hs	\$	25.500,00
Ch Dif Avalado		GARA230300587	LA PAMPA	093	304	Sin Inf.	Sin Inf.	23-03-18	48hs	\$	10.340,00
Ch Dif Avalado		GARA230500709	ICBC	015	23	Sin Inf.	Sin Inf.	23-05-18	48hs	\$	282.000,00
Ch Dif Avalado		GARA230800608	NACION	011	385	Sin Inf.	Sin Inf.	23-08-18	48hs	\$	29.834,00
Ch Dif Avalado	161142	GARA240100517	FRANCES	017	0	Sin Inf.	Sin Inf.	24-01-18	48hs	\$	160.000,00
Ch Dif Avalado		GARA250500693	NACION	011	564	Sin Inf.	Sin Inf.	25-05-18	48hs	\$	53.750,00
Ch Dif Avalado		GARA250600961	NACION	011	564	Sin Inf.	Sin Inf.	25-06-18	48hs	\$	53.750,00
Ch Dif Avalado		GARA251101043	TUCUMAN	060	1	Sin Inf.	Sin Inf.	25-11-17	48hs	\$	85.000,00
Ch Dif Avalado		GARA251200547	COMAFI	299	104	Sin Inf.	Sin Inf.	25-12-17	48hs	\$	6.630,00
Ch Dif Avalado		GARA260500702	BERSA	386	164	Sin Inf.	Sin Inf.	26-05-18	48hs	\$	50.000,00
Ch Dif Avalado		GARA261100653	CREDICOOP	191	36	Sin Inf.	Sin Inf.	26-11-17	48hs	\$	10.500,00
Ch Dif Avalado		GARA261200753	CREDICOOP	191	36	Sin Inf.	Sin Inf.	26-12-17	48hs	\$	10.500,00
Ch Dif Avalado		GARA270500678	CORDOBA	020	365	Sin Inf.	Sin Inf.	27-05-18	48hs	\$	11.659,00
Ch Dif Avalado		GARA271200593	CREDICOOP	191	142	Sin Inf.	Sin Inf.	27-12-17	48hs	\$	15.000,00
Ch Dif Avalado		GARA271200594	BAPRO	014	44	Sin Inf.	Sin Inf.	27-12-17	48hs	\$	141.310,83
Ch Dif Avalado		GARA280300690	NEUQUEN	097	21	Sin Inf.	Sin Inf.	28-03-18	48hs	\$	22.225,14
Ch Dif Avalado		GARA280400717	BAPRO	014	335	Sin Inf.	Sin Inf.	28-04-18	48hs	\$	11.500,00
Ch Dif Avalado		GARA280700712	BERSA	386	164	Sin Inf.	Sin Inf.	28-07-18	48hs	\$	60.000,00
Ch Dif Avalado		GARA290400626	NACION	011	385	Sin Inf.	Sin Inf.	29-04-18	48hs	\$	29.834,00
Ch Dif Avalado		GARA290700725	NACION	011	385	Sin Inf.	Sin Inf.	29-07-18	48hs	\$	29.834,00
Ch Dif Avalado		GARA300101563	ICBC	015	65	Sin Inf.	Sin Inf.	30-01-18	48hs	\$	17.560,00
Ch Dif Avalado		GARA300101565	MACRO	285	396	Sin Inf.	Sin Inf.	30-01-18	48hs	\$	19.000,00
Ch Dif Avalado		GARA300101566	CREDICOOP	191	142	Sin Inf.	Sin Inf.	30-01-18	48hs	\$	10.000,00
Ch Dif Avalado		GARA300301326	BAPRO	014	335	Sin Inf.	Sin Inf.	30-03-18	48hs	\$	11.500,00
Ch Dif Avalado		GARA300301328	ICBC	015	65	Sin Inf.	Sin Inf.	30-03-18	48hs	\$	17.560,00
Ch Dif Avalado		GARA300402451	ICBC	015	65	Sin Inf.	Sin Inf.	30-04-18	48hs	\$	17.560,00
Ch Dif Avalado		GARA300402456	BAPRO	014	347	Sin Inf.	Sin Inf.	30-04-18	48hs	\$	15.741,08
Ch Dif Avalado		GARA300402457	HSBC	150	660	Sin Inf.	Sin Inf.	30-04-18	48hs	\$	80.000,00



Cheques Autorizados para Listar - Sección II: de pago diferido patrocinados y avalados							Ingresados 09/11/2017		Fuente: MAV	
Segmento	ID Cheque	Nro Cheque	Banco	Cod. Sucursal	Plaza	Emision	Vto	Acredit.	mon.	Monto
Ch Dif Avalado		GARA300502320	ICBC	015 65	Sin Inf.	Sin Inf.	30-05-18	48hs	\$	17.560,00
Ch Dif Avalado		GARA300502321	NACION	011 374	Sin Inf.	Sin Inf.	30-05-18	48hs	\$	5.526,77
Ch Dif Avalado		GARA300502322	NACION	011 374	Sin Inf.	Sin Inf.	30-05-18	48hs	\$	5.513,10
Ch Dif Avalado		GARA300502323	BAPRO	014 65	Sin Inf.	Sin Inf.	30-05-18	48hs	\$	185.495,01
Ch Dif Avalado		GARA300502324	CORCOBA	020 348	Sin Inf.	Sin Inf.	30-05-18	48hs	\$	16.500,00
Ch Dif Avalado		GARA300502325	MACRO	285 321	Sin Inf.	Sin Inf.	30-05-18	48hs	\$	19.000,00
Ch Dif Avalado		GARA300502326	BAPRO	014 334	Sin Inf.	Sin Inf.	30-05-18	48hs	\$	43.200,00
Ch Dif Avalado		GARA300603127	BERSA	386 164	Sin Inf.	Sin Inf.	30-06-18	48hs	\$	60.000,00
Ch Dif Avalado		GARA301102871	TUCUMAN	060 1	Sin Inf.	Sin Inf.	30-11-17	48hs	\$	60.500,00
Ch Dif Avalado		GARA301201750	GALICIA	007 67	Sin Inf.	Sin Inf.	30-12-17	48hs	\$	55.000,00
Ch Dif Avalado	161140	GARA310101635	FRANCES	017 0	Sin Inf.	Sin Inf.	31-01-18	48hs	\$	112.500,00
Ch Dif Avalado	161205	GAVA030100079	GALICIA	007 0	Sin Inf.	Sin Inf.	03-01-18	48hs	\$	101.000,00
Ch Dif Avalado	161211	GAVA030300068	MACRO	285 0	Sin Inf.	Sin Inf.	03-03-18	48hs	\$	80.000,00
Ch Dif Avalado		GAVA040900075	CREDICOOP	191 000000000054	Sin Inf.	Sin Inf.	04-09-18	48hs	\$	50.000,00
Ch Dif Avalado		GAVA050600120	GALICIA	007 000000000313	Sin Inf.	Sin Inf.	05-06-18	48hs	\$	100.000,00
Ch Dif Avalado		GAVA070900082	CREDICOOP	191 000000000054	Sin Inf.	Sin Inf.	07-09-18	48hs	\$	50.000,00
Ch Dif Avalado	161206	GAVA080100066	GALICIA	007 0	Sin Inf.	Sin Inf.	08-01-18	48hs	\$	101.000,00
Ch Dif Avalado	161202	GAVA100200172	GALICIA	007 0	Sin Inf.	Sin Inf.	10-02-18	48hs	\$	25.730,00
Ch Dif Avalado	161212	GAVA100300162	MACRO	285 0	Sin Inf.	Sin Inf.	10-03-18	48hs	\$	80.000,00
Ch Dif Avalado	161203	GAVA100300163	GALICIA	007 0	Sin Inf.	Sin Inf.	10-03-18	48hs	\$	25.730,00
Ch Dif Avalado	161204	GAVA100400188	GALICIA	007 0	Sin Inf.	Sin Inf.	10-04-18	48hs	\$	25.718,50
Ch Dif Avalado	161207	GAVA120100109	GALICIA	007 0	Sin Inf.	Sin Inf.	12-01-18	48hs	\$	101.000,00
Ch Dif Avalado		GAVA130600101	GALICIA	007 000000000313	Sin Inf.	Sin Inf.	13-06-18	48hs	\$	100.000,00
Ch Dif Avalado	161208	GAVA150100257	GALICIA	007 0	Sin Inf.	Sin Inf.	15-01-18	48hs	\$	101.787,08
Ch Dif Avalado	161213	GAVA15000266	GALICIA	007 0	Sin Inf.	Sin Inf.	15-10-18	48hs	\$	200.000,00
Ch Dif Avalado		GAVA161000080	CREDICOOP	191 000000000054	Sin Inf.	Sin Inf.	16-10-18	48hs	\$	50.000,00
Ch Dif Avalado	161210	GAVA300500543	BAPRO	014 0	Sin Inf.	Sin Inf.	30-05-18	48hs	\$	32.531,83
Ch Dif Avalado	161199	GAVA300500544	MACRO	285 0	Sin Inf.	Sin Inf.	30-05-18	48hs	\$	19.722,91
Ch Dif Avalado	161209	GAVA301100478	BAPRO	014 0	Sin Inf.	Sin Inf.	30-11-17	48hs	\$	104.906,93
Ch Dif Avalado	161198	GAVA310500416	NACION	011 0	Sin Inf.	Sin Inf.	31-05-18	48hs	\$	23.317,48
Ch Dif Avalado		INGA020200080	GALICIA	007 000000000327	Sin Inf.	Sin Inf.	02-02-18	48hs	\$	550.000,00
Ch Dif Avalado		INGA040800054	CREDICOOP	191 000000000069	Sin Inf.	Sin Inf.	04-08-18	48hs	\$	60.000,00
Ch Dif Avalado		INGA041100070	PATAGONIA	034 000000000100	Sin Inf.	Sin Inf.	04-11-18	48hs	\$	400.000,00
Ch Dif Avalado		INGA070700070	CREDICOOP	191 000000000069	Sin Inf.	Sin Inf.	07-07-18	48hs	\$	60.000,00
Ch Dif Avalado		INGA110800098	CREDICOOP	191 000000000069	Sin Inf.	Sin Inf.	11-08-18	48hs	\$	60.000,00
Ch Dif Avalado		INGA120100108	CREDICOOP	191 000000000018	Sin Inf.	Sin Inf.	12-01-18	48hs	\$	150.000,00
Ch Dif Avalado		INGA150100217	CREDICOOP	191 000000000018	Sin Inf.	Sin Inf.	15-01-18	48hs	\$	140.000,00
Ch Dif Avalado		INGA150700217	GALICIA	007 000000000018	Sin Inf.	Sin Inf.	15-07-18	48hs	\$	500.000,00
Ch Dif Avalado		INGA150800260	GALICIA	007 000000000018	Sin Inf.	Sin Inf.	15-08-18	48hs	\$	500.000,00
Ch Dif Avalado		INGA150900239	GALICIA	007 000000000018	Sin Inf.	Sin Inf.	15-09-18	48hs	\$	500.000,00
Ch Dif Avalado		INGA180100106	CREDICOOP	191 000000000018	Sin Inf.	Sin Inf.	18-01-18	48hs	\$	140.000,00
Ch Dif Avalado		INGA180400122	SANTANDER	072 000000000457	Sin Inf.	Sin Inf.	18-04-18	48hs	\$	300.000,00
Ch Dif Avalado		INGA180800099	CREDICOOP	191 000000000069	Sin Inf.	Sin Inf.	18-08-18	48hs	\$	60.000,00
Ch Dif Avalado		INGA190600087	SANTANDER	072 000000000457	Sin Inf.	Sin Inf.	19-06-18	48hs	\$	300.000,00
Ch Dif Avalado		INGA210700097	CREDICOOP	191 000000000069	Sin Inf.	Sin Inf.	21-07-18	48hs	\$	60.000,00
Ch Dif Avalado		INGA270200137	CREDICOOP	191 000000000174	Sin Inf.	Sin Inf.	27-02-18	48hs	\$	50.000,00
Ch Dif Avalado		INGA300700172	GALICIA	007 000000000018	Sin Inf.	Sin Inf.	30-07-18	48hs	\$	500.000,00
Ch Dif Avalado		INGA301000170	GALICIA	007 000000000018	Sin Inf.	Sin Inf.	30-10-18	48hs	\$	500.000,00
Ch Dif Avalado		INGA310100172	SANTANDER	072 000000000078	Sin Inf.	Sin Inf.	31-01-18	48hs	\$	140.000,00
Ch Dif Avalado		INPY050400005	FORMOSA	315 000000000000	Sin Inf.	Sin Inf.	05-04-18	48hs	\$	50.500,00
Ch Dif Avalado		INPY060400005	GALICIA	007 000000000180	Sin Inf.	Sin Inf.	06-04-18	48hs	\$	79.000,00
Ch Dif Avalado		INPY090400004	SANTANDER	072 000000000207	Sin Inf.	Sin Inf.	09-04-18	48hs	\$	100.000,00
Ch Dif Avalado		INPY110400008	FORMOSA	315 000000000000	Sin Inf.	Sin Inf.	11-04-18	48hs	\$	50.500,00
Ch Dif Avalado		INPY150300014	CREDICOOP	191 000000000223	Sin Inf.	Sin Inf.	15-03-18	48hs	\$	115.000,00
Ch Dif Avalado		INPY231000004	MARIVA	254 000000000000	Sin Inf.	Sin Inf.	23-10-18	48hs	\$	500.000,00
Ch Dif Avalado		INPY260400018	HSBC	150 000000000650	Sin Inf.	Sin Inf.	26-04-18	48hs	\$	125.865,00
Ch Dif Avalado		INPY260500010	MACRO	285 000000000204	Sin Inf.	Sin Inf.	26-05-18	48hs	\$	121.000,00
Ch Dif Avalado		INPY280400004	MACRO	285 000000000787	Sin Inf.	Sin Inf.	28-04-18	48hs	\$	107.000,00
Ch Dif Avalado		INPY300600024	MACRO	285 000000000204	Sin Inf.	Sin Inf.	30-06-18	48hs	\$	50.000,00
Ch Dif Avalado		INPY301000013	MARIVA	254 000000000000	Sin Inf.	Sin Inf.	30-10-18	48hs	\$	500.000,00
Ch Dif Avalado		LGR0011000041	CREDICOOP	191 000000000054	Sin Inf.	Sin Inf.	01-10-18	48hs	\$	50.000,00
Ch Dif Avalado		LGR011200021	SUPERVIL	027 000000000092	Sin Inf.	Sin Inf.	01-12-17	48hs	\$	31.200,00
Ch Dif Avalado		LGR021000023	CREDICOOP	191 000000000054	Sin Inf.	Sin Inf.	02-10-18	48hs	\$	50.000,00
Ch Dif Avalado		LGR031000025	CREDICOOP	191 000000000054	Sin Inf.	Sin Inf.	03-10-18	48hs	\$	50.000,00
Ch Dif Avalado		LGR041000025	CREDICOOP	191 000000000054	Sin Inf.	Sin Inf.	04-10-18	48hs	\$	50.000,00
Ch Dif Avalado		LGR051000054	CREDICOOP	191 000000000054	Sin Inf.	Sin Inf.	05-10-18	48hs	\$	50.000,00
Ch Dif Avalado		LGR0709000040	GALICIA	007 000000000234	Sin Inf.	Sin Inf.	07-09-18	48hs	\$	160.000,00
Ch Dif Avalado		LGR091000025	CREDICOOP	191 000000000054	Sin Inf.	Sin Inf.	09-10-18	48hs	\$	50.000,00
Ch Dif Avalado		LGR0100401015	MACRO	285 000000000838	Sin Inf.	Sin Inf.	10-04-18	48hs	\$	56.000,00
Ch Dif Avalado		LGR010100088	CREDICOOP	191 000000000054	Sin Inf.	Sin Inf.	10-10-18	48hs	\$	50.000,00
Ch Dif Avalado		LGR011000019	CREDICOOP	191 000000000054	Sin Inf.	Sin Inf.	11-10-18	48hs	\$	50.000,00
Ch Dif Avalado		LGR012100022	CREDICOOP	191 000000000054	Sin Inf.	Sin Inf.	12-10-18	48hs	\$	50.000,00
Ch Dif Avalado		LGR015020108	SUPERVIL	027 000000000092	Sin Inf.	Sin Inf.	15-02-18	48hs	\$	52.000,00
Ch Dif Avalado		LGR0150400242	MACRO	285 000000000838	Sin Inf.	Sin Inf.	15-04-18	48hs	\$	150.000,00
Ch Dif Avalado		LGR0150400243	SUPERVIL	027 000000000092	Sin Inf.	Sin Inf.	15-04-18	48hs	\$	260.000,00
Ch Dif Avalado		LGR0150500307	MACRO	285 000000000838	Sin Inf.	Sin Inf.	15-05-18	48hs	\$	100.000,00
Ch Dif Avalado		LGR0150500308	MACRO	285 000000000838	Sin Inf.	Sin Inf.	15-05-18	48hs	\$	150.000,00
Ch Dif Avalado		LGR0151000139	CREDICOOP	191 000000000054	Sin Inf.	Sin Inf.	15-10-18	48hs	\$	50.000,00
Ch Dif Avalado		LGR0151000140	NACION	011 000000000807	Sin Inf.	Sin Inf.	15-10-18	48hs	\$	700.000,00
Ch Dif Avalado		LGR016100022	CREDICOOP	191 000000000054	Sin Inf.	Sin Inf.	16-10-18	48hs	\$	50.000,00
Ch Dif Avalado		LGR0170900038	GALICIA	007 000000000234	Sin Inf.	Sin Inf.	17-09-18	48hs	\$	160.000,00
Ch Dif Avalado		LGR0171000027	CREDICOOP	191 000000000054	Sin Inf.	Sin Inf.	17-10-18	48hs	\$	50.000,00
Ch Dif Avalado		LGR0181000025	CREDICOOP	191 000000000054	Sin Inf.	Sin Inf.	18-10-18	48hs	\$	50.000,00
Ch Dif Avalado		LGR0221000025	CREDICOOP	191 000000000054	Sin Inf.	Sin Inf.	22-10-18	48hs	\$	50.000,00
Ch Dif Avalado		LGR0221000026	NACION	011 000000000807	Sin Inf.	Sin Inf.	22-10-18	48hs	\$	700.000,00



Cheques Autorizados para Listar - Sección II: de pago diferido patrocinados y avalados										Ingresados 09/11/2017		Fuente: MAV	
Segmento	ID Cheque	Nro Cheque	Banco	Cod.	Sucursal	Plaza	Emisión	Vto	Acredit.	mon.	Monto		
Ch Dif Avalado		LGRO231000019	CREDICOOP	191	0000000000054	Sin Inf.	Sin Inf.	23-10-18	48hs	\$	50.000,00		
Ch Dif Avalado		LGRO251000045	CREDICOOP	191	0000000000054	Sin Inf.	Sin Inf.	25-10-18	48hs	\$	50.000,00		
Ch Dif Avalado		LGRO251000046	CREDICOOP	191	0000000000054	Sin Inf.	Sin Inf.	25-10-18	48hs	\$	50.000,00		
Ch Dif Avalado		LGRO261000013	CREDICOOP	191	0000000000054	Sin Inf.	Sin Inf.	26-10-18	48hs	\$	50.000,00		
Ch Dif Avalado		LGRO271000030	CHACO	311	0000000000010	Sin Inf.	Sin Inf.	27-10-18	48hs	\$	700.000,00		
Ch Dif Avalado		LGRO280900041	GALICIA	007	000000000234	Sin Inf.	Sin Inf.	28-09-18	48hs	\$	160.000,00		
Ch Dif Avalado		LGRO291000024	CREDICOOP	191	0000000000054	Sin Inf.	Sin Inf.	29-10-18	48hs	\$	50.000,00		
Ch Dif Avalado		LGRO300500567	MACRO	285	000000000838	Sin Inf.	Sin Inf.	30-05-18	48hs	\$	100.000,00		
Ch Dif Avalado		LGRO301000112	CREDICOOP	191	0000000000054	Sin Inf.	Sin Inf.	30-10-18	48hs	\$	50.000,00		
Ch Dif Avalado		LGRO301000114	CHACO	311	0000000000010	Sin Inf.	Sin Inf.	30-10-18	48hs	\$	832.286,00		
Ch Dif Avalado		LGRO310300101	BAPRO	014	000000000424	Sin Inf.	Sin Inf.	31-03-18	48hs	\$	230.000,00		
Ch Dif Avalado		POTE040100004	SANTANDER	072	000000000565	Sin Inf.	Sin Inf.	04-01-18	48hs	\$	28.000,00		
Ch Dif Avalado		POTE041200006	SANTANDER	072	000000000565	Sin Inf.	Sin Inf.	04-12-17	48hs	\$	28.000,00		
Ch Dif Avalado		POTE050300015	BAPRO	014	000000000360	Sin Inf.	Sin Inf.	05-03-18	48hs	\$	26.000,00		
Ch Dif Avalado		POTE070300005	NACION	011	000000000441	Sin Inf.	Sin Inf.	07-03-18	48hs	\$	29.000,00		
Ch Dif Avalado		POTE081200011	GALICIA	007	000000000162	Sin Inf.	Sin Inf.	08-12-17	48hs	\$	148.590,91		
Ch Dif Avalado		POTE100100015	SANTANDER	072	000000000565	Sin Inf.	Sin Inf.	10-01-18	48hs	\$	24.400,00		
Ch Dif Avalado		POTE100200006	SANTANDER	072	000000000565	Sin Inf.	Sin Inf.	10-02-18	48hs	\$	24.400,00		
Ch Dif Avalado		POTE100800023	CREDICOOP	191	000000000059	Sin Inf.	Sin Inf.	10-08-18	48hs	\$	100.000,00		
Ch Dif Avalado		POTE101200010	SANTANDER	072	000000000565	Sin Inf.	Sin Inf.	10-12-17	48hs	\$	24.400,00		
Ch Dif Avalado		POTE121000006	CREDICOOP	191	000000000059	Sin Inf.	Sin Inf.	12-10-18	48hs	\$	100.000,00		
Ch Dif Avalado		POTE131000012	SANTANDER	072	000000000230	Sin Inf.	Sin Inf.	13-10-18	48hs	\$	1.000.000,00		
Ch Dif Avalado		POTE131200002	SANTANDER	072	000000000486	Sin Inf.	Sin Inf.	13-12-17	48hs	\$	25.000,00		
Ch Dif Avalado		POTE140900005	CREDICOOP	191	000000000059	Sin Inf.	Sin Inf.	14-09-18	48hs	\$	100.000,00		
Ch Dif Avalado		POTE150100025	CREDICOOP	191	000000000246	Sin Inf.	Sin Inf.	15-01-18	48hs	\$	163.000,00		
Ch Dif Avalado		POTE150400012	ITAU	259	000000000050	Sin Inf.	Sin Inf.	15-04-18	48hs	\$	30.000,00		
Ch Dif Avalado		POTE151000021	SANTANDER	072	000000000230	Sin Inf.	Sin Inf.	15-10-18	48hs	\$	1.000.000,00		
Ch Dif Avalado		POTE151200016	CREDICOOP	191	000000000246	Sin Inf.	Sin Inf.	15-12-17	48hs	\$	163.000,00		
Ch Dif Avalado		POTE170800009	CREDICOOP	191	000000000059	Sin Inf.	Sin Inf.	17-08-18	48hs	\$	100.000,00		
Ch Dif Avalado		POTE191000005	CREDICOOP	191	000000000059	Sin Inf.	Sin Inf.	19-10-18	48hs	\$	100.000,00		
Ch Dif Avalado		POTE211000003	BAPRO	014	000000000088	Sin Inf.	Sin Inf.	21-01-18	48hs	\$	10.000,00		
Ch Dif Avalado		POTE210200008	BAPRO	014	000000000088	Sin Inf.	Sin Inf.	21-02-18	48hs	\$	10.000,00		
Ch Dif Avalado		POTE210300007	BAPRO	014	000000000088	Sin Inf.	Sin Inf.	21-03-18	48hs	\$	10.000,00		
Ch Dif Avalado		POTE240800011	CREDICOOP	191	000000000059	Sin Inf.	Sin Inf.	24-08-18	48hs	\$	100.000,00		
Ch Dif Avalado		POTE251200008	GALICIA	007	000000000392	Sin Inf.	Sin Inf.	25-12-17	48hs	\$	10.000,00		
Ch Dif Avalado		POTE261000003	CREDICOOP	191	000000000059	Sin Inf.	Sin Inf.	26-10-18	48hs	\$	100.000,00		
Ch Dif Avalado		POTE271200019	SANTANDER	072	000000000486	Sin Inf.	Sin Inf.	27-12-17	48hs	\$	25.000,00		
Ch Dif Avalado		POTE280900009	CREDICOOP	191	000000000059	Sin Inf.	Sin Inf.	28-09-18	48hs	\$	100.000,00		
Ch Dif Avalado		POTE291200007	ICBC	015	000000000075	Sin Inf.	Sin Inf.	29-12-17	48hs	\$	12.500,00		
Ch Dif Avalado		POTE300500037	ITAU	259	000000000050	Sin Inf.	Sin Inf.	30-05-18	48hs	\$	30.000,00		
Ch Dif Avalado		POTE310800029	CREDICOOP	191	000000000059	Sin Inf.	Sin Inf.	31-08-18	48hs	\$	100.000,00		
Ch Dif Avalado		PYYL105000014	GALICIA	007	000000000381	Sin Inf.	Sin Inf.	11-05-18	48hs	\$	100.000,00		
Ch Dif Avalado		PYYL160700004	MACRO	285	000000000302	Sin Inf.	Sin Inf.	16-07-18	48hs	\$	500.000,00		
Ch Dif Avalado		PYYL200800004	CREDICOOP	191	000000000149	Sin Inf.	Sin Inf.	20-08-18	48hs	\$	250.000,00		
Ch Dif Avalado		PYYL200900019	CREDICOOP	191	000000000149	Sin Inf.	Sin Inf.	20-09-18	48hs	\$	250.000,00		
Ch Dif Avalado		PYYL240500018	GALICIA	007	000000000381	Sin Inf.	Sin Inf.	24-05-18	48hs	\$	100.000,00		
Ch Dif Avalado		PYYL300700008	MACRO	285	000000000302	Sin Inf.	Sin Inf.	30-07-18	48hs	\$	500.000,00		
Ch Dif Avalado		SGRC010300062	ITAU	259	000000000052	Sin Inf.	Sin Inf.	01-03-18	48hs	\$	56.000,00		
Ch Dif Avalado		SGRC010600055	ITAU	259	000000000052	Sin Inf.	Sin Inf.	01-06-18	48hs	\$	50.000,00		
Ch Dif Avalado		SGRC050200061	HSBC	150	000000000633	Sin Inf.	Sin Inf.	05-02-18	48hs	\$	50.000,00		
Ch Dif Avalado		SGRC060200042	HSBC	150	000000000633	Sin Inf.	Sin Inf.	06-02-18	48hs	\$	50.000,00		
Ch Dif Avalado		SGRC070300049	SANTANDER	072	000000000187	Sin Inf.	Sin Inf.	07-03-18	48hs	\$	60.000,00		
Ch Dif Avalado		SGRC106000042	GALICIA	007	000000000381	Sin Inf.	Sin Inf.	11-06-18	48hs	\$	100.000,00		
Ch Dif Avalado		SGRC120300050	GALICIA	007	000000000019	Sin Inf.	Sin Inf.	12-03-18	48hs	\$	500.000,00		
Ch Dif Avalado		SGRC130200044	CREDICOOP	191	000000000018	Sin Inf.	Sin Inf.	13-02-18	48hs	\$	150.000,00		
Ch Dif Avalado		SGRC130300045	SANTANDER	072	000000000187	Sin Inf.	Sin Inf.	13-03-18	48hs	\$	60.000,00		
Ch Dif Avalado		SGRC140700066	BAPRO	014	000000000460	Sin Inf.	Sin Inf.	14-07-18	48hs	\$	43.339,00		
Ch Dif Avalado		SGRC200100120	SANTANDER	072	000000000052	Sin Inf.	Sin Inf.	20-01-18	48hs	\$	88.266,91		
Ch Dif Avalado		SGRC201200145	SANTANDER	072	000000000052	Sin Inf.	Sin Inf.	20-12-17	48hs	\$	88.266,92		
Ch Dif Avalado		SGRC241100081	CITI	016	000000000000	Sin Inf.	Sin Inf.	24-11-17	48hs	\$	172.310,53		
Ch Dif Avalado		SGRC270600066	GALICIA	007	000000000381	Sin Inf.	Sin Inf.	27-06-18	48hs	\$	100.000,00		
Ch Dif Avalado		SGRC280700079	BAPRO	014	000000000460	Sin Inf.	Sin Inf.	28-07-18	48hs	\$	43.339,00		
Ch Dif Avalado		SGRC301200113	CITI	016	000000000000	Sin Inf.	Sin Inf.	30-12-17	48hs	\$	5.950,26		
Ch Dif Avalado		SOLI290600018	GALICIA	007	000000000381	Sin Inf.	Sin Inf.	29-06-18	48hs	\$	100.000,00		
Ch Dif Avalado	161197	SOLI290800016	NACION	011	0	Sin Inf.	Sin Inf.	29-08-18	48hs	\$	250.000,00		
Ch Dif Avalado		UNIQ220500013	INDUSTR.	322	000000000001	Sin Inf.	Sin Inf.	22-05-18	48hs	\$	110.000,00		
Ch Dif Avalado		UNIQ230500010	INDUSTR.	322	000000000001	Sin Inf.	Sin Inf.	23-05-18	48hs	\$	110.000,00		
Ch Dif Avalado		UNIQ240500009	INDUSTR.	322	000000000001	Sin Inf.	Sin Inf.	24-05-18	48hs	\$	110.000,00		
Ch Dif Avalado		UNIQ250500012	INDUSTR.	322	000000000001	Sin Inf.	Sin Inf.	25-05-18	48hs	\$	110.000,00		
Ch Dif Avalado		UNIQ270500008	INDUSTR.	322	000000000001	Sin Inf.	Sin Inf.	27-05-18	48hs	\$	110.000,00		
Ch Dif Avalado		UNIQ280500006	INDUSTR.	322	000000000001	Sin Inf.	Sin Inf.	28-05-18	48hs	\$	120.000,00		
Ch Dif Avalado		UNIQ301000024	MACRO	285	000000000140	Sin Inf.	Sin Inf.	30-10-18	48hs	\$	150.000,00		

Cheques Autorizados para Listar - Sección III: de pago diferido directos										Ingresados 09/11/2017		Fuente: MAV	
Segmento	ID Cheque	Nro Cheque	Banco	Cod.	Suc.	Plaza	Emisión	Vencimiento	Acredit.	mon.	Monto		
Ch Dif No Garantizado	160826	6	SANTANDER	072	372	1429	26/10/17	28-04-18	48hs	\$	100.000,00		
Ch Dif No Garantizado	160886	87061327	SUPERVIL	027	55	1636	3/10/17	25-01-18	48hs	\$	78.374,17		
Ch Dif No Garantizado	160887	1879009	NACION	011	230	3730	25/06/17	25-01-18	48hs	\$	83.333,00		
Ch Dif No Garantizado	160888	73	SANTANDER	072	508	7245	01/09/17	25-01-18	48hs	\$	700.000,00		
Ch Dif Garantizado	160956	36795176	BAPRO	014	37	1629	06/10/17	02-12-17	48hs	\$	292.717,50		
Ch Dif Garantizado	160957	75888049	MACRO	285	376	2322	17/10/17	27-12-17	48hs	\$	460.365,00		
Ch Dif No Garantizado	161028	5147450	CREDICOOP	191	38	1708	25/10/17	19-12-17	48hs	\$	96.198,80		



Cheques Autorizados para Listar - Sección III: de pago diferido directos									Ingresados	09/11/2017	Fuente: MAV	
Segmento	ID Cheque	Nro Cheque	Banco	Cod.	Suc.	Plaza	Emisión	Vencimiento	Acredit.	mon.	Monto	
Ch Dif No Garantizado	161029	59013030	GALICIA	007	391	1814	03/11/17	19-12-17	48hs	\$	63.000,00	
Ch Dif No Garantizado	161030	43047543	GALICIA	007	221	1900	09/10/17	29-11-17	48hs	\$	110.000,00	
Ch Dif No Garantizado	161031	43047545	GALICIA	007	221	1900	09/10/17	29-11-17	48hs	\$	110.000,00	
Ch Dif No Garantizado	161032	27015783	COMAFI	299	111	1648	10/10/17	29-11-17	48hs	\$	50.000,00	
Ch Dif No Garantizado	161033	69873657	MACRO	285	540	1041	11/10/17	29-11-17	48hs	\$	179.000,00	
Ch Dif No Garantizado	161034	87426180	ICBC	015	37	1085	10/08/17	23-11-17	48hs	\$	398.000,00	
Ch Dif No Garantizado	161035	22903317	C.B.S.A.S.	029	51	1425	02/11/17	16-12-17	48hs	\$	90.000,00	
Ch Dif No Garantizado	161036	88735242	ICBC	015	63	6120	17/10/17	17-12-17	48hs	\$	77.200,00	
Ch Dif No Garantizado	161037	59013017	GALICIA	007	391	1814	03/11/17	18-12-17	48hs	\$	63.000,00	
Ch Dif No Garantizado	161038	43514593	GALICIA	007	176	5800	31/10/17	10-12-17	48hs	\$	85.694,70	
Ch Dif No Garantizado	161039	18200021	SANTANDER	072	182	1678	06/11/17	11-12-17	48hs	\$	77.000,00	
Ch Dif No Garantizado	161040	13407052	INDUSTR.	322	1	1041	10/10/17	11-12-17	48hs	\$	68.700,00	
Ch Dif No Garantizado	161042	46567347	HSBC	150	34	1636	07/11/17	11-12-17	48hs	\$	78.105,00	
Ch Dif No Garantizado	161043	40351429	BAPRO	014	27	1878	19/10/17	10-12-17	48hs	\$	56.000,00	
Ch Dif No Garantizado	161044	22903316	C.B.S.A.S.	029	51	1425	02/11/17	09-12-17	48hs	\$	90.000,00	
Ch Dif No Garantizado	161046	41867259	BAPRO	014	24	1870	26/10/17	30-11-17	48hs	\$	500.000,00	
Ch Dif No Garantizado	161047	2916	SANTANDER	072	384	1425	23/10/17	30-11-17	48hs	\$	124.760,51	
Ch Dif No Garantizado	161066	91071	NACION	011	347	5515	06/11/17	06-01-18	48hs	\$	24.388,76	
Ch Dif No Garantizado	161069	55654559	HSBC	150	670	5500	08/11/17	08-12-17	48hs	\$	14.961,00	
Ch Dif No Garantizado	161071	55654560	HSBC	150	670	5500	08/11/17	08-01-18	48hs	\$	14.961,00	
Ch Dif No Garantizado	161073	1047182	FRANCES	017	471	5400	03/11/17	03-12-17	48hs	\$	150.000,00	
Ch Dif No Garantizado	161074	75642493	SANTA FE	330	504	3000	08/11/17	09-12-17	48hs	\$	35.100,00	
Ch Dif No Garantizado	161107	75548256	MACRO	285	345	2600	22/09/17	21-12-17	48hs	\$	50.000,00	
Ch Dif No Garantizado	161108	88318907	SUPERVIL.	027	43	2000	12/09/17	31-12-17	48hs	\$	75.000,00	
Ch Dif No Garantizado	161110	88649493	ICBC	015	5	2000	25/09/17	09-12-17	48hs	\$	40.050,00	
Ch Dif No Garantizado	161111	22729861	CREDICOOP	191	264	2609	04/10/17	11-12-17	48hs	\$	50.000,00	
Ch Dif No Garantizado	161112	88649505	ICBC	015	5	2000	09/10/17	16-12-17	48hs	\$	26.000,00	
Ch Dif No Garantizado	161113	28400103	COMAFI	299	163	3000	18/10/17	18-12-17	48hs	\$	35.000,00	
Ch Dif No Garantizado	161114	41247883	CREDICOOP	191	364	2152	20/10/17	20-12-17	48hs	\$	35.000,00	
Ch Dif No Garantizado	161115	27700293	SANTANDER	072	277	2000	10/10/17	27-12-17	48hs	\$	61.500,00	
Ch Dif No Garantizado	161116	27100112	COMAFI	299	163	3000	20/10/17	31-12-17	48hs	\$	30.000,00	
Ch Dif No Garantizado	161117	88318922	SUPERVIL.	027	43	2000	15/10/17	31-12-17	48hs	\$	60.000,00	
Ch Dif No Garantizado	161118	21800525	COMAFI	299	163	3000	09/10/17	06-01-18	48hs	\$	33.000,00	
Ch Dif No Garantizado	161119	26700114	COMAFI	299	163	3000	20/10/17	10-01-18	48hs	\$	30.000,00	
Ch Dif No Garantizado	161120	191	SANTANDER	072	362	2000	01/11/17	15-01-18	48hs	\$	100.000,00	
Ch Dif No Garantizado	161121	19330811	GALICIA	007	307	6070	02/11/17	17-01-18	48hs	\$	149.500,00	
Ch Dif No Garantizado	161122	192	SANTANDER	072	362	2000	01/11/17	22-01-18	48hs	\$	100.000,00	
Ch Dif No Garantizado	161123	193	SANTANDER	072	362	2000	01/11/17	29-01-18	48hs	\$	100.000,00	
Ch Dif No Garantizado	161124	27700297	SANTANDER	072	277	2000	10/10/17	02-02-18	48hs	\$	61.500,00	
Ch Dif No Garantizado	161125	24900463	COMAFI	299	163	3000	10/08/17	03-02-18	48hs	\$	32.500,00	
Ch Dif No Garantizado	161126	15407499	CHUBUT	083	2	9200	22/10/17	06-02-18	48hs	\$	66.105,00	
Ch Dif No Garantizado	161127	15407512	CHUBUT	083	2	9200	22/10/17	08-02-18	48hs	\$	66.105,00	
Ch Dif No Garantizado	161128	15407500	CHUBUT	083	2	9200	22/09/17	13-02-18	48hs	\$	66.105,00	
Ch Dif No Garantizado	161129	38431727	BAPRO	014	47	1648	16/10/17	17-02-18	48hs	\$	500.000,00	
Ch Dif No Garantizado	161130	305786	NACION	011	476	3040	25/10/17	21-02-18	48hs	\$	100.000,00	
Ch Dif No Garantizado	161131	30132413	CREDICOOP	191	43	1416	30/10/17	22-02-18	48hs	\$	200.000,00	
Ch Dif No Garantizado	161133	305788	NACION	011	476	3040	25/10/17	23-02-18	48hs	\$	100.000,00	
Ch Dif No Garantizado	161134	305787	NACION	011	476	3040	25/10/17	22-02-18	48hs	\$	100.000,00	
Ch Dif No Garantizado	161165	76275106	MACRO	285	761	2000	09/11/17	13-03-18	48hs	\$	255.000,00	
Ch Dif No Garantizado	161172	4945515	CREDICOOP	191	70	1042	03/11/17	24-01-18	48hs	\$	1.285.912,46	
Ch Dif No Garantizado	161179	44260541	BAPRO	014	92	1980	07/11/17	05-12-17	48hs	\$	100.000,00	
Ch Dif No Garantizado	161181	44260542	BAPRO	014	92	1980	07/11/17	08-12-17	48hs	\$	100.000,00	
Ch Dif No Garantizado	161182	44260543	BAPRO	014	92	1980	07/11/17	10-12-17	48hs	\$	100.000,00	
Ch Dif Garantizado	161189	44352854	BAPRO	014	443	7400	24/08/17	31-01-18	48hs	\$	3.000,00	
Ch Dif Garantizado	161190	16	SANTANDER	072	748	1225	02/10/17	05-12-17	48hs	\$	4.804,19	
Ch Dif Garantizado	161191	35	SANTANDER	072	748	1225	01/11/17	04-01-18	48hs	\$	5.000,00	
Ch Dif Garantizado	161192	36	SANTANDER	072	748	1225	01/11/17	11-01-18	48hs	\$	5.393,75	
Ch Dif Garantizado	161193	6833933	NACION	011	482	2900	08/11/17	08-01-18	48hs	\$	5.093,00	
Ch Dif Garantizado	161194	34	SANTANDER	072	748	1225	01/11/17	28-12-17	48hs	\$	5.000,00	
Ch Dif Garantizado	161195	12	SANTANDER	072	748	1225	02/10/17	20-12-17	48hs	\$	4.000,00	
Ch Dif Garantizado	161196	13	SANTANDER	072	748	1225	02/10/17	12-12-17	48hs	\$	4.000,00	
Ch Dif No Garantizado	161225	3213531	NACION	011	660	2202	03/11/17	26-12-17	48hs	\$	49.000,00	

**SITUACION GENERAL DE:
FIDEICOMISOS FINANCIEROS**

CREDINÁMICO V Y VI..... C.S.; N° 1-C2) N°7

CODIGOS DE INDIVIDUALIZACIONES:

N° 7: Con fecha 11 de junio 2015 el Directorio de la Comisión Nacional de Valores resolvió: "... *suspender preventivamente la autorización de nuevos Fideicomisos Financieros y/o la prórroga o reconducción de los Fideicomisos existentes en los que se encuentre previsto que GPS FIDUCIARIA S.A. intervenga en el carácter de Fiduciario Financiero, hasta que hechos sobrevinientes hagan aconsejable la revisión de la medida*".

N° 1 - C2): Cuando en los informes o dictámenes el auditor o la comisión fiscalizadora o el consejo de vigilancia se abstengan de emitir opinión sobre los estados contables.

C.S.: Cotización Suspendida.

ESTADOS CONTABLES.

Los Estados Financieros completos se encuentran publicados en www.cnv.gov.ar ítem "Información Financiera - Fiduciarios"

**Rosario Administradora Sociedad Fiduciaria S.A.**

2

ESTADO DE SITUACION FINANCIERA CONDENSADO

Al 30 de septiembre de 2017

(Comparativo con el ejercicio finalizado el 30 de junio de 2017)

	30.09.2017	30.06.2017		30.09.2017	30.06.2017
	\$			\$	
ACTIVO			PASIVO		
ACTIVO CORRIENTE			PASIVO CORRIENTE		
Efectivo y equivalentes (Nota 4.a y Anexos C, D y G)	18.393.604	16.778.116	Cuentas por pagar (Notas 4.f y 5)	330.431	313.146
Activos financieros a costo amortizado (Nota 4.b y Anexos C, D y G)	795.794	199.821	Remuneraciones y cargas sociales (Notas 4.g y 5)	941.273	829.262
Créditos (Notas 4.c y 5 y Anexo E)	1.867.016	1.345.341	Cargas fiscales (Notas 4.h y 5)	1.379.750	338.747
Otros créditos (Notas 4.d y 5)	1.929.333	282.789	Total del pasivo corriente	2.651.454	1.481.155
Total del activo corriente	22.985.747	18.606.067	PASIVO NO CORRIENTE		
ACTIVO NO CORRIENTE			Pasivos por impuestos diferidos (Notas 4.i y 5)	4.351	5.020
Activos financieros a costo amortizado (Nota 4.b y Anexo C)	18.429	18.599	Otro pasivos (Notas 4.j y 5)	3.000	3.000
Inversiones en otras sociedades (Anexo C)	400	400	Total del pasivo no corriente	7.351	8.020
Otros créditos (Notas 4.d y 5)	79.795	1.606.921	Total del pasivo	2.658.805	1.489.175
Activos por impuestos diferidos (Notas 4.e y 5)	192.490	192.490			
Propiedad, planta y equipos (Anexo A)	116.245	50.620			
Activos intangibles (Anexo B)	45.440	32.581			
Total del activo no corriente	452.799	1.901.611	PATRIMONIO (Según estado respectivo)	20.779.741	19.018.503
Total del activo	23.438.546	20.507.678	Total del pasivo y patrimonio	23.438.546	20.507.678

Las Notas y Anexos que se acompañan forman parte integrante de los estados financieros.

Firmado a los efectos de su identificación
con nuestro informe de fecha 07/11/17
Vigna, Santoni & Asociados
C.P.C.E. Prov. de Santa Fe Mat. N° 7/54
C.P. Carina M. Foglia (Socia)
C.P.C.E. Prov. de Santa Fe Mat. N° 11094 - Ley 8738

C.P. María L. Rodríguez de Sanctis
por Comisión Fiscalizadora

Dr. Fernando J. Luciani
Presidente



3



ESTADO DE RESULTADOS INTEGRAL CONDENSADO
Correspondiente al período de tres meses finalizado el 30 de septiembre de 2017
(Comparativo con igual período del ejercicio anterior)

	30.09.2017	30.09.2016
	\$	
INGRESOS POR SERVICIOS	3.605.953	1.634.575
GASTOS (Anexo H)	(2.549.585)	(2.161.800)
Resultado operativo	1.056.368	(527.225)
RESULTADOS FINANCIEROS Y POR TENENCIA:		
Generados por activos:		
Intereses	324.815	136.982
Diferencias de cambio	281	28.849
Resultados por ventas de títulos públicos	-	(25.290)
Resultados por tenencia de títulos valores	1.328.133	415.977
Resultado antes del impuesto a las ganancias	2.709.597	29.293
IMPUESTO A LAS GANANCIAS (Nota 3.e.)	(948.359)	(10.253)
GANANCIA FINAL	1.761.238	19.040

Las Notas y Anexos que se acompañan forman parte integrante de los estados financieros.

Firmado a los efectos de su identificación
con nuestro informe de fecha 07/11/17
Vigna, Santoni y Asociados
C.P.C.E. Prov. de Santa Fe Mat. N° 7/54
C.P. Carina M. Foglia (Socia)
C.P.C.E. Prov. de Santa Fe Mat. N° 11094 - Ley 8738

C.P. María L. Rodríguez de Sanctis
por Comisión Fiscalizadora

Dr. Fernando J. Luciani
Presidente



Los Estados Financieros completos se encuentran publicados en www.cnv.gob.ar ítem “Información Financiera – Fideicomisos Financieros”

(ESTADOS CONTABLES DE LIQUIDACIÓN)



2

Fideicomiso Financiero Fidebica XXXVIII

Estado de Situación Patrimonial Fiduciario de Liquidación
Al 30 de septiembre de 2017 y al 31 de diciembre de 2016

	30.09.17	31.12.16		30.09.17	31.12.16
	\$	\$		\$	\$
ACTIVO			PASIVO		
ACTIVO CORRIENTE			PASIVO CORRIENTE		
Caja y Bancos (Nota 5.1)	-	169.742	Valores de Deuda Fiduciaria (Nota 5.5)	-	19.691.634
Inversiones corrientes (Nota 5.2 y Anexos C)	-	1.793.569	Deudas Fiscales (Nota 5.6)	-	37.148
Créditos por cesión fiduciaria (Nota 5.3 y Anexo E)	-	23.406.845	Otras Deudas (Nota 5.7)	-	903.029
Otros Créditos (Nota 5.4)	-	1.221.066	Total del Pasivo Corriente	-	20.631.811
Total del Activo Corriente	-	26.591.222	Total del Pasivo	-	20.631.811
ACTIVO NO CORRIENTE					
Créditos por cesión fiduciaria (Nota 5.3 y Anexo E)	-	11.452.997	PATRIMONIO NETO FIDUCIARIO (según Estado		
Otros Créditos (Nota 5.4)	-	251.101	de Evolución del Patrimonio Neto Fiduciario)	-	17.663.509
Total del Activo No Corriente	-	11.704.098	Total del Pasivo y Patrimonio Neto Fiduciario	-	38.295.320
Total del Activo	-	38.295.320			

Las Notas y Anexos que se acompañan son parte integrante de los estados contables fiduciarios.

Firmado a efectos de su identificación
Con nuestro informe de fecha 07/11/2017
BECHER Y ASOCIADOS S.R.L.
C.P.C.E. Prov. Santa Fe - M.N. 7-282

Dra. Leticia Ebba (Socio)
Contador Público (UAJFK.)
C.P.C.E. Prov. Santa Fe - M.N. 17.722 - Ley 8738

Rosario Administradora
Sociedad Fiduciaria S.A.
(en carácter de Fiduciario)

Dr. Fernando J Luciani
Presidente



Fideicomiso Financiero Fidebica XXXVIII

Estado de Resultados Fiduciario de Liquidación

Correspondiente al ejercicio económico irregular N° 3 de liquidación
iniciado el 1° de enero de 2017 y finalizado el 30 de septiembre de 2017
comparativo con el ejercicio económico N° 2 finalizado el 31 de diciembre de 2016

	30.09.17	31.12.16
	\$	\$
Intereses por Créditos por cesión fiduciaria	4.431.987	9.793.985
Intereses por Valores de Deuda Fiduciaria	(1.269.366)	(8.550.850)
Recupero Previsión por riesgo de incobrabilidad (Anexo E)	66.347	125.732
Resultados Financieros generados por activos:		
Resultado por tenencia de inversiones	304.928	730.226
Intereses plazo fijo	-	32.287
Retribución por Administración de Fondos líquidos	(36.896)	(92.264)
Bonificación Capital Crédito Fiduciario	(1.246.421)	-
Gastos (Anexo H)	(833.024)	(1.108.424)
Resultado del ejercicio antes del Impuesto - Ganancia (Pérdida)	1.417.555	930.692
Impuesto a las Ganancias (Nota 4.9)	(1.078.409)	(281.736)
Resultado neto del ejercicio – Ganancia (Pérdida)	339.146	648.956

Las Notas y Anexos que se acompañan son parte integrante de los estados contables fiduciarios.

Firmado a efectos de su identificación
Con nuestro informe de fecha 07/11/2017
BECHER Y ASOCIADOS S.R.L.
C.P.C.E. Prov. Santa Fe - M.N. 7-282

Dra. Leticia Ebba (Socio)
Contador Público (UAFJK.)
C.P.C.E. Prov. Santa Fe - M.N. 17.722 - Ley 8738

**Rosario Administradora
Sociedad Fiduciaria S.A.**
(en carácter de Fiduciario)

Dr. Fernando J Luciani
Presidente



Fideicomiso Financiero Fidebica XXXIX

Estado de Situación Patrimonial Fiduciario
Al 30 de septiembre de 2017 y al 31 de diciembre de 2016

	30.09.17	31.12.16		30.09.17	31.12.16
	\$			\$	
ACTIVO			PASIVO		
ACTIVO CORRIENTE			PASIVO CORRIENTE		
Caja y Bancos (Nota 4.1)	101.635	178.684	Valores de Deuda Fiduciaria (Notas 4.5 y 5)	-	20.822.523
Inversiones corrientes (Nota 4.2 y Anexo C)	4.147.793	2.318.636	Deudas Fiscales (Notas 4.6 y 5)	1.005.913	45.485
Créditos por cesión fiduciaria (Notas 4.3 y 5 y Anexo E)	18.104.314	24.831.161	Otras Deudas (Notas 4.7 y 5)	535.394	1.106.440
Otros Créditos (Notas 4.4 y 5)	653.706	1.379.598	Total del Pasivo Corriente	1.541.307	21.974.448
Total del Activo Corriente	23.007.448	28.708.079	Total del Pasivo	1.541.307	21.974.448
ACTIVO NO CORRIENTE			PATRIMONIO NETO FIDUCIARIO (según Estado		
Créditos por cesión fiduciaria (Notas 4.3 y 5 y Anexo E)	1.637.916	15.618.528	de Evolución del Patrimonio Neto Fiduciario)	23.291.857	22.701.884
Otros Créditos (Notas 4.4 y 5)	187.800	349.725	Total del Pasivo y Patrimonio Neto Fiduciario	24.833.164	44.676.332
Total del Activo No Corriente	1.825.716	15.968.253			
Total del Activo	24.833.164	44.676.332			

Las Notas y Anexos que se acompañan son parte integrante de los estados contables fiduciarios.

Firmado a efectos de su identificación
Con nuestro informe de fecha 07/11/2017
BECHER Y ASOCIADOS S.R.L.
C.P.C.E. Prov. Santa Fe - M.N. 7-282

Dra. Leticia Ebba (Socio)
Contador Público (UAFJK.)
C.P.C.E. Prov. Santa Fe - M.N. 17.722 - Lay 8738

Rosario Administradora
Sociedad Fiduciaria S.A.
(en carácter de Fiduciario)

Dr. Fernando J Luciani
Presidente



Fideicomiso Financiero Fidebica XXXIX

Estado de Resultados Fiduciario

Correspondiente al ejercicio económico N° 3

por el período de nueve meses

iniciado el 1° de enero de 2017 y finalizado el 30 de septiembre de 2017

comparativo con el período de nueve meses

iniciado el 1° de enero de 2016 y finalizado el 30 de septiembre de 2016

	30.09.17	30.09.16
	\$	
Intereses por Créditos por cesión fiduciaria	5.568.938	9.510.468
Intereses por Valores de Deuda Fiduciaria	(1.748.818)	(9.751.338)
Recupero previsión por riesgo de incobrabilidad (Anexo E)	43.937	184.081
Resultados Financieros generados por activos:		
Resultado por tenencia de inversiones	372.157	945.239
Retribución Administración fondos líquidos	(45.031)	(114.374)
Bonificación Capital Creditos Fideicomitidos	(1.548.563)	-
Gastos (Anexo H)	(924.786)	(1.582.811)
Resultado del período antes del Impuesto - Ganancia (Pérdida)	1.717.834	(808.735)
Impuesto a las Ganancias (Nota 3.9)	(1.127.861)	347.485
Resultado neto del período – Ganancia (Pérdida)	589.973	(461.250)

Las Notas y Anexos que se acompañan son parte integrante de los estados contables fiduciarios.

Firmado a efectos de su identificación
Con nuestro informe de fecha 07/11/2017
BECHER Y ASOCIADOS S.R.L.
C.P.C.E. Prov. Santa Fe - M.N. 7-282

Dra. Leticia Ebba (Socio)
Contador Público (UAJFK.)
C.P.C.E. Prov. Santa Fe - M.N. 17.722 - Lay 8738

**Rosario Administradora
Sociedad Fiduciaria S.A.**
(en carácter de Fiduciario)

Dr. Fernando J Luciani
Presidente



2

Fideicomiso Financiero Fidebica XL

Estado de Situación Patrimonial Fiduciario
Al 30 de septiembre de 2017 y al 31 de diciembre de 2016

	30.09.17	31.12.16		30.09.17	31.12.16
	\$			\$	
ACTIVO			PASIVO		
ACTIVO CORRIENTE			PASIVO CORRIENTE		
Caja y Bancos (Nota 4.1)	100.839	165.619	Valores de Deuda Fiduciaria (Notas 4.5 y 5)	2.745.053	23.057.633
Inversiones corrientes (Nota 4.2 y Anexo C y D)	2.574.860	2.654.116	Deudas Fiscales (Notas 4.6 y 5)	982.235	273.423
Créditos por cesión fiduciaria (Notas 4.3 y 5 y Anexo E)	19.413.801	25.400.336	Otras Deudas (Notas 4.7 y 5)	656.098	1.343.931
Otros Créditos (Notas 4.4 y 5)	1.126.362	1.602.173	Total del Pasivo Corriente	4.383.386	24.674.987
Total del Activo Corriente	23.215.862	29.822.244	Total del Pasivo	4.383.386	24.674.987
ACTIVO NO CORRIENTE			PATRIMONIO NETO FIDUCIARIO (según Estado de Evolución del Patrimonio Neto Fiduciario)		
Créditos por cesión fiduciaria (Notas 4.3 y 5 y Anexo E)	4.265.719	17.513.963		23.272.215	22.835.240
Otros Créditos (Notas 4.4 y 5)	174.020	174.020	Total del Pasivo y Patrimonio Neto Fiduciario	27.655.601	47.510.227
Total del Activo No Corriente	4.439.739	17.687.983			
Total del Activo	27.655.601	47.510.227			

Las Notas y Anexos que se acompañan son parte integrante de los estados contables fiduciarios.

Firmado a efectos de su identificación
Con nuestro informe de fecha 07/11/2017
BECHER Y ASOCIADOS S.R.L.
C.P.C.E. Prov. Santa Fe - M.N. 7-282

Dra. Leticia Ebba (Socio)
Contador Público (UAFJK.)
C.P.C.E. Prov. Santa Fe - M.N. 17.722 - Ley 8738

**Rosario Administradora
Sociedad Fiduciaria S.A.**
(en carácter de Fiduciario)

Dr. Fernando J. Luciani
Presidente



3

Fideicomiso Financiero Fidebica XL

Estado de Resultados Fiduciario

Correspondiente al ejercicio económico N° 3

por el período de nueve meses

iniciado el 1° de enero de 2017 y finalizado el 30 de septiembre de 2017

comparativo con el período de nueve meses

iniciado el 1° de enero de 2016 y finalizado el 30 de septiembre de 2016

	30.09.17	30.09.16
	\$	\$
Intereses por Créditos por cesión fiduciaria	5.657.418	8.916.575
Intereses por Valores de Deuda Fiduciaria	(2.162.946)	(7.615.309)
Previsión por riesgo de incobrabilidad (Anexo E)	(567.312)	(351.631)
Resultados Financieros generados por activos:		
Resultado por tenencia de inversiones	261.528	490.278
Intereses plazo fijo	57.071	239.014
Retribución por administración de fondos líquidos	(38.551)	(77.304)
Bonificación Capital Créditos Fideicomitidos	(967.408)	-
Gastos (Anexo H)	(912.268)	(1.682.313)
Resultado del período antes del Impuesto - Ganancia (Pérdida)	1.327.532	(80.690)
Impuesto a las Ganancias (Nota 3.9)	(890.557)	(94.829)
Resultado neto del período – Ganancia (Pérdida)	436.975	(175.519)

Las Notas y Anexos que se acompañan son parte integrante de los estados contables fiduciarios.

Firmado a efectos de su identificación
Con nuestro informe de fecha 07/11/2017
BECHER Y ASOCIADOS S.R.L.
C.P.C.E. Prov. Santa Fe - M.N. 7-282

Dra. Leticia Ebba (Socio)
Contador Público (UAJFK.)

C.P.C.E. Prov. Santa Fe - M.N. 17.722 - Ley 8738

Rosario Administradora
Sociedad Fiduciaria S.A.
(en carácter de Fiduciario)

Dr. Fernando J. Luciani
Presidente



2

Fideicomiso Financiero Fidebica XLI

Estado de Situación Patrimonial Fiduciario
Al 30 de septiembre de 2017 y al 31 de diciembre de 2016

	30.09.17	31.12.16		30.09.17	31.12.16
	\$	\$		\$	\$
ACTIVO			PASIVO		
ACTIVO CORRIENTE			PASIVO CORRIENTE		
Caja y Bancos (Nota 4.1)	102.999	138.020	Valores de Deuda Fiduciaria (Notas 4.5 y 5)	7.945.274	19.747.866
Inversiones corrientes (Nota 4.2 y Anexo C y D)	2.029.791	3.403.351	Deudas Fiscales (Notas 4.6 y 5)	486.563	879.743
Créditos por cesión fiduciaria (Notas 4.3 y 5 y Anexo E)	17.819.696	21.056.439	Otras Deudas (Notas 4.7 y 5)	674.220	1.531.484
Otros Créditos (Notas 4.4 y 5)	563.511	1.163.450	Total del Pasivo Corriente	9.106.057	22.159.093
Total del Activo Corriente	20.515.997	25.761.260			
			PASIVO NO CORRIENTE		
ACTIVO NO CORRIENTE			Valores de Deuda Fiduciaria (Notas 4.5 y 5)	-	4.232.258
Créditos por cesión fiduciaria (Notas 4.3 y 5 y Anexo E)	3.509.355	14.690.810	Total del Pasivo No Corriente	-	4.232.258
Otros Créditos (Notas 4.4 y 5)	142.538	142.538	Total del Pasivo	9.106.057	26.391.351
Total del Activo No Corriente	3.651.893	14.833.348	PATRIMONIO NETO FIDUCIARIO (según Estado		
Total del Activo	24.167.890	40.594.608	de Evolución del Patrimonio Neto Fiduciario)	15.061.833	14.203.257
			Total del Pasivo y Patrimonio Neto Fiduciario	24.167.890	40.594.608

Las Notas y Anexos que se acompañan son parte integrante de los estados contables fiduciarios.

Firmado a efectos de su identificación
Con nuestro informe de fecha 06/11/2017
BECHER Y ASOCIADOS S.R.L.
C.P.C.E. Prov. Santa Fe - M.N. 7-282

Dra. Leticia Ebba (Socio)
Contador Público (UAFJK.)
C.P.C.E. Prov. Santa Fe - M.N. 17.722 - Ley 8738

Rosario Administradora
Sociedad Fiduciaria S.A.
(en carácter de Fiduciario)

Dr. Fernando J Luciani
Presidente



Fideicomiso Financiero Fidebica XLI

Estado de Resultados Fiduciario

Correspondiente al ejercicio económico N° 3

por el período de nueve meses

iniciado el 1° de enero de 2017 y finalizado el 30 de septiembre de 2017

comparativo con el periodo de nueve meses

iniciado el 1° de enero de 2016 y finalizado el 30 de septiembre de 2016

	30.09.17	30.09.16
	\$	\$
Intereses por Créditos por cesión fiduciaria	5.837.035	7.021.618
Intereses por Valores de Deuda Fiduciaria	(2.933.501)	(3.982.208)
Cargo de Previsión por riesgo de incobrabilidad (Anexo E)	(254.808)	(111.157)
Resultados Financieros generados por activos:		
Resultado por tenencia de inversiones	241.312	293.583
Intereses plazo fijo	91.120	15.902
Retribución Administración fondos líquidos	(40.224)	(37.448)
Bonificación Capital Créditos Fideicomitados	(516.165)	-
Gastos (Anexo H)	(859.685)	(1.455.896)
Resultado del período antes del Impuesto - Ganancia	1.565.084	1.744.394
Impuesto a las Ganancias (Nota 3.9)	(706.508)	(614.998)
Resultado neto del período – Ganancia	858.576	1.129.396

Las Notas y Anexos que se acompañan son parte integrante de los estados contables fiduciarios.

Firmado a efectos de su identificación
Con nuestro informe de fecha 06/11/2017
BECHER Y ASOCIADOS S.R.L.
C.P.C.E. Prov. Santa Fe - M.N. 7-282

Dra. Leticia Ebba (Socio)
Contador Público (UAJFK.)
C.P.C.E. Prov. Santa Fe - M.N. 17.722 - Ley 8738

Rosario Administradora
Sociedad Fiduciaria S.A.
(en carácter de Fiduciario)

Dr. Fernando J Luciani
Presidente



2

Fideicomiso Financiero Fidebica XLII

Estado de Situación Patrimonial Fiduciario
Al 30 de septiembre de 2017 y al 31 de diciembre de 2016

	30.09.17	31.12.16		30.09.17	31.12.16
	\$	\$		\$	\$
ACTIVO			PASIVO		
ACTIVO CORRIENTE			PASIVO CORRIENTE		
Caja y Bancos (Nota 4.1)	201.119	1.187.810	Valores de Deuda Fiduciaria (Notas 4.5 y 5)	4.582.516	35.595.950
Inversiones corrientes (Nota 4.2 y Anexos C y D)	1.937.487	5.573.847	Deudas Fiscales (Notas 4.6 y 5)	584.548	675.871
Créditos por cesión fiduciaria (Notas 4.3 y 5 y Anexo E)	15.099.069	32.927.337	Otras Deudas (Notas 4.7 y 5)	772.500	2.214.126
Otros Créditos (Notas 4.4 y 5)	767.081	2.157.781	Total del Pasivo Corriente	5.939.564	38.485.947
Total del Activo Corriente	18.004.756	41.846.775			
			PASIVO NO CORRIENTE		
ACTIVO NO CORRIENTE			Valores de Deuda Fiduciaria (Notas 4.5 y 5)	-	297.839
Créditos por cesión fiduciaria (Notas 4.3 y 5 y Anexo E)	6.048.657	14.792.348	Total del Pasivo No Corriente	-	297.839
Otros Créditos (Notas 4.4 y 5)	195.320	195.320	Total del Pasivo	5.939.564	38.783.786
Total del Activo No Corriente	6.243.977	14.987.668			
Total del Activo	24.248.733	56.834.443	PATRIMONIO NETO FIDUCIARIO (según Estado de Evolución del Patrimonio Neto Fiduciario)	18.309.169	18.050.657
			Total del Pasivo y Patrimonio Neto Fiduciario	24.248.733	56.834.443

Las Notas y Anexos que se acompañan son parte integrante de los estados contables fiduciarios.

Firmado a efectos de su identificación
Con nuestro informe de fecha 06/11/2017
BECHER Y ASOCIADOS S.R.L.
C.P.C.E. Prov. Santa Fe - M.N. 7-282

Dra. Leticia Ebba (Socio)
Contador Público (UAFJK.)
C.P.C.E. Prov. Santa Fe - M.N. 17.722 - Ley 8738

Rosario Administradora
Sociedad Fiduciaria S.A.
(en carácter de Fiduciario)

Dr. Fernando J Luciani
Presidente



Fideicomiso Financiero Fidebica XLII

Estado de Resultados Fiduciario

Correspondiente al ejercicio económico N° 2

por el período de nueve meses

iniciado el 1° de enero de 2017 y finalizado el 30 de septiembre de 2017

comparativo con el período irregular de 215 días

iniciado el 29 de febrero de 2016 y finalizado el 30 de septiembre de 2016

	30.09.17	30.09.16
	\$	\$
Intereses por Créditos por cesión fiduciaria	6.097.079	7.298.477
Intereses por Valores de Deuda Fiduciaria	(3.157.805)	(4.369.520)
Cargo por riesgo de incobrabilidad (Anexo E)	(242.863)	(804.791)
Resultados Financieros generados por activos:		
Resultado por tenencia de inversiones	375.995	108.438
Intereses plazo fijo	99.224	26.301
Retribución Administración fondos líquidos	(57.502)	(16.262)
Bonificación Capital Créditos Fideicomitados	(1.150.759)	-
Gastos (Anexo H)	(892.631)	(971.228)
Resultado del período antes del Impuesto - Ganancia	1.070.738	1.271.415
Impuesto a las Ganancias (Nota 3.9)	(812.226)	(531.352)
Resultado neto del período – Ganancia	258.512	740.063

Las Notas y Anexos que se acompañan son parte integrante de los estados contables fiduciarios.

Firmado a efectos de su identificación
Con nuestro informe de fecha 06/11/2017
BECHER Y ASOCIADOS S.R.L.
C.P.C.E. Prov. Santa Fe - M.N. 7-282

Dra. Leticia Ebba (Socio)
Contador Público (UAJFK.)
C.P.C.E. Prov. Santa Fe - M.N. 17.722 - Ley 8738

Rosario Administradora
Sociedad Fiduciaria S.A.
(en carácter de Fiduciario)

Dr. Fernando J Luciani
Presidente



2

Fideicomiso Financiero Fidebica XLIII

Estado de Situación Patrimonial Fiduciario
Al 30 de septiembre de 2017 y al 31 de diciembre de 2016

	30.09.17	31.12.16		30.09.17	31.12.16
	\$	\$		\$	\$
ACTIVO			PASIVO		
ACTIVO CORRIENTE			PASIVO CORRIENTE		
Caja y Bancos (Nota 4.1)	101.498	1.709.020	Valores de Deuda Fiduciaria (Notas 4.5 y 5)	20.342.386	38.361.098
Inversiones corrientes (Nota 4.2 y Anexos C y D)	3.403.538	5.129.328	Deudas Fiscales (Notas 4.6 y 5)	360.949	946.537
Créditos por cesión fiduciaria (Notas 4.3 y 5 y Anexo E)	30.166.478	39.615.800	Otras Deudas (Notas 4.7 y 5)	1.338.760	3.020.051
Otros Créditos (Notas 4.4 y 5)	669.542	1.236.472	Total del Pasivo Corriente	22.042.095	42.327.686
Total del Activo Corriente	34.341.056	47.690.620			
			PASIVO NO CORRIENTE		
ACTIVO NO CORRIENTE			Valores de Deuda Fiduciaria (Notas 4.5 y 5)	-	11.806.499
Créditos por cesión fiduciaria (Notas 4.3 y 5 y Anexo E)	8.635.625	26.606.368	Total del Pasivo No Corriente	-	11.806.499
Otros Créditos (Notas 4.4 y 5)	201.090	201.090	Total del Pasivo	22.042.095	54.134.185
Total del Activo No Corriente	8.836.715	26.807.458	PATRIMONIO NETO FIDUCIARIO (según Estado de Evolución del Patrimonio Neto Fiduciario)	21.135.676	20.363.893
Total del Activo	43.177.771	74.498.078	Total del Pasivo y Patrimonio Neto Fiduciario	43.177.771	74.498.078

Las Notas y Anexos que se acompañan son parte integrante de los estados contables fiduciarios.

Firmado a efectos de su identificación
Con nuestro informe de fecha 07/11/2017
BECHER Y ASOCIADOS S.R.L.
C.P.C.E. Prov. Santa Fe - M.N. 7-282

Dra. Leticia Ebba (Socio)
Contador Público (UAFJK.)
C.P.C.E. Prov. Santa Fe - M.N. 17.722 - Ley 8738

**Rosario Administradora
Sociedad Fiduciaria S.A.**
(en carácter de Fiduciario)

Dr. Fernando J Luciani
Presidente



3

Fideicomiso Financiero Fidebica XLIII

Estado de Resultados Fiduciario

Correspondiente al ejercicio económico N° 2

por el período de nueve meses

iniciado el 1° de enero de 2017 y finalizado el 30 de septiembre de 2017

	30.09.17
	\$
Intereses por Créditos por cesión fiduciaria	9.118.675
Intereses por Valores de Deuda Fiduciaria	(6.083.400)
Cargo por Previsión por riesgo de incobrabilidad (Anexo E)	(197.580)
Resultados Financieros generados por activos:	
Resultado por tenencia de inversiones	506.570
Intereses plazo fijo	231.074
Retribución Administración fondos líquidos	(80.331)
Bonificación Capital Créditos Fideicomitidos	(675.312)
Gastos (Anexo H)	(1.162.319)
Resultado del período antes del Impuesto - Ganancia	1.657.377
Impuesto a las Ganancias (Nota 3.9)	(885.594)
Resultado neto del período – Ganancia	771.783

Las Notas y Anexos que se acompañan son parte integrante de los estados contables fiduciarios

Firmado a efectos de su identificación
Con nuestro informe de fecha 07/11/2017
BECHER Y ASOCIADOS S.R.L.
C.P.C.E. Prov. Santa Fe - M.N. 7-282

Dra. Leticia Ebba (Socio)
Contador Público (UAJFK.)
C.P.C.E. Prov. Santa Fe - M.N. 17.722 - Ley 8738

**Rosario Administradora
Sociedad Fiduciaria S.A.**
(en carácter de Fiduciario)

Dr. Fernando J Luciani
Presidente



2

Fideicomiso Financiero Fidebica XLIV

Estado de Situación Patrimonial Fiduciario
Al 30 de septiembre de 2017 y al 31 de diciembre de 2016

	30.09.17	31.12.16		30.09.17	31.12.16
	\$	\$		\$	\$
ACTIVO			PASIVO		
ACTIVO CORRIENTE			PASIVO CORRIENTE		
Caja y Bancos (Nota 4.1)	248.166	988.204	Valores de Deuda Fiduciaria (Notas 4.5 y 5)	21.106.235	56.419.879
Inversiones corrientes (Nota 4.2 y Anexos C y D)	3.235.220	9.225.527	Deudas Fiscales (Notas 4.6 y 5)	432.968	581.868
Créditos por cesión fiduciaria (Notas 4.3 y 5 y Anexo E)	29.805.802	53.395.949	Otras Deudas (Notas 4.7 y 5)	1.305.679	4.304.044
Otros Créditos (Notas 4.4 y 5)	782.657	3.475.881	Total del Pasivo Corriente	22.844.882	61.305.791
Total del Activo Corriente	34.071.845	67.085.561			
			PASIVO NO CORRIENTE		
ACTIVO NO CORRIENTE			Valores de Deuda Fiduciaria (Notas 4.5 y 5)	-	11.909.356
Créditos por cesión fiduciaria (Notas 4.3 y 5 y Anexo E)	14.237.264	32.116.876	Total del Pasivo No Corriente	-	11.909.356
Otros Créditos (Notas 4.4 y 5)	246.592	246.592	Total del Pasivo	22.844.882	73.215.147
Total del Activo No Corriente	14.483.856	32.363.468			
Total del Activo	48.555.701	99.449.029	PATRIMONIO NETO FIDUCIARIO (según Estado de Evolución del Patrimonio Neto Fiduciario)	25.710.819	26.233.882
			Total del Pasivo y Patrimonio Neto Fiduciario	48.555.701	99.449.029

Las Notas y Anexos que se acompañan son parte integrante de los estados contables fiduciarios.

Firmado a efectos de su identificación
Con nuestro informe de fecha 07/11/2017
BECHER Y ASOCIADOS S.R.L.
C.P.C.E. Prov. Santa Fe - M.N. 7-282

Dra. Leticia Ebba (Socio)
Contador Público (UAFJK.)
C.P.C.E. Prov. Santa Fe - M.N. 17.722 - Ley 8738

Rosario Administradora
Sociedad Fiduciaria S.A.
(en carácter de Fiduciario)

Dr. Fernando J Luciani
Presidente



Fideicomiso Financiero Fidebica XLIV

Estado de Resultados Fiduciario

Correspondiente al ejercicio económico N° 2

por el período de nueve meses

iniciado el 1° de enero de 2017 y finalizado el 30 de septiembre de 2017

	30.09.17
	\$
Intereses por Créditos por cesión fiduciaria	10.192.610
Intereses por Valores de Deuda Fiduciaria	(6.759.626)
Cargo de Previsión por riesgo de incobrabilidad (Anexo E)	(67.029)
Resultados Financieros generados por activos:	
Resultado por tenencia de inversiones	512.033
Intereses plazo fijo	252.235
Retribución Administración fondos líquidos	(92.476)
Bonificación Capital Créditos Fideicomitados	(1.931.086)
Gastos (Anexo H)	(1.835.465)
Resultado del período antes del Impuesto - Ganancia	271.196
Impuesto a las Ganancias (Nota 3.9)	(794.259)
Resultado neto del período – Pérdida	(523.063)

Las Notas y Anexos que se acompañan son parte integrante de los estados contables fiduciarios.

Firmado a efectos de su identificación
Con nuestro informe de fecha 07/11/2017
BECHER Y ASOCIADOS S.R.L.
C.P.C.E. Prov. Santa Fe - M.N. 7-282

Dra. Leticia Ebba (Socio)
Contador Público (UAJFK.)
C.P.C.E. Prov. Santa Fe - M.N. 17.722 - Ley 8738

Rosario Administradora
Sociedad Fiduciaria S.A.
(en carácter de Fiduciario)

Dr. Fernando J Luciani
Presidente



2

Fideicomiso Financiero Fidebica XLV

Estado de Situación Patrimonial Fiduciario
Al 30 de septiembre de 2017 y 31 de diciembre de 2016

	30.09.17	31.12.16		30.09.17	31.12.16
	\$	\$		\$	\$
ACTIVO			PASIVO		
ACTIVO CORRIENTE			PASIVO CORRIENTE		
Caja y Bancos (Nota 4.1)	731.967	598	Valores de Deuda Fiduciaria (Notas 4.5 y 5)	28.923.205	56.348.223
Inversiones Corrientes (Nota 4.2 y Anexos C y D)	4.964.379	-	Deudas Fiscales (Notas 4.6 y 5)	1.065.418	-
Créditos por cesión fiduciaria (Notas 4.3 y 5 y Anexo E)	33.508.096	66.649.700	Otras Deudas (Notas 4.7 y 5)	1.559.327	234.041
Otros Créditos (Notas 4.4 y 5)	639.672	-	Total del Pasivo Corriente	31.547.950	56.582.264
Total del Activo Corriente	39.844.114	66.650.298	Total del Pasivo	31.547.950	56.582.264
ACTIVO NO CORRIENTE			PATRIMONIO NETO FIDUCIARIO (según Estado		
Créditos por cesión fiduciaria (Notas 4.3 y 5 y Anexo E)	17.652.201	39.800.907	de Evolución del Patrimonio Neto Fiduciario)		
Otros Créditos (Notas 4.4 y 5)	434.849	458.047	Total del Pasivo y Patrimonio Neto Fiduciario	26.383.214	50.326.988
Total del Activo No Corriente	18.087.050	40.258.954		57.931.164	106.909.252
Total del Activo	57.931.164	106.909.252			

Las Notas y Anexos que se acompañan son parte integrante de los estados contables fiduciarios.

Firmado a efectos de su identificación
Con nuestro informe de fecha 07/11/2017
BECHER Y ASOCIADOS S.R.L.
C.P.C.E. Prov. Santa Fe - M.N. 7-282

Dra. Leticia Ebba (Socio)
Contador Público (UAJFK.)
C.P.C.E. Prov. Santa Fe - M.N. 17.722 - Ley 8738

Rosario Administradora
Sociedad Fiduciaria S.A.
(en carácter de Fiduciario)

Dr. Fernando J. Luciani
Presidente



3

Fideicomiso Financiero Fidebica XLV

Estado de Resultados Fiduciario
Correspondiente al ejercicio económico N° 2
por el período de nueve meses
iniciado el 1° de enero de 2017
y finalizado el 30 de septiembre de 2017

	30.09.17
	\$
Intereses por Créditos por cesión fiduciaria	13.695.716
Intereses por Valores de Deuda Fiduciaria	(9.135.272)
Cargo de incobrabilidad (Anexo E)	(167.166)
Resultados Financieros generados por activos:	
Resultado por tenencia de inversiones	525.932
Intereses plazo fijo	241.775
Retribución por administración fondos líquidos	(92.893)
Bonificación de Capital	(3.792.506)
Gastos (Anexo H)	(2.130.281)
Resultado del período antes del Impuesto - Pérdida	(854.695)
Impuesto a las Ganancias (Nota 3.9)	(1.028.234)
Resultado neto del período – Pérdida	(1.882.929)

Las Notas y Anexos que se acompañan son parte integrante de los estados contables fiduciarios.

Firmado a efectos de su identificación
Con nuestro informe de fecha 07/11/2017
BECHER Y ASOCIADOS S.R.L.
C.P.C.E. Prov. Santa Fe - M.N. 7-282

Dra. Leticia Ebba (Socio)
Contador Público (UAJFK.)
C.P.C.E. Prov. Santa Fe - M.N. 17.722 - Ley 8738

Rosario Administradora
Sociedad Fiduciaria S.A.
(en carácter de Fiduciario)

Dr. Fernando J. Luciani
Presidente



2

Fideicomiso Financiero Fidebica XLVI

Estado de Situación Patrimonial Fiduciario
Al 30 de septiembre de 2017 y al 31 de diciembre de 2016

	30.09.17	31.12.16		30.09.17	31.12.16
	\$	\$		\$	\$
ACTIVO			PASIVO		
ACTIVO CORRIENTE			PASIVO CORRIENTE		
Caja y Bancos (Nota 4.1)	461.748	-	Valores de Deuda Fiduciaria (Notas 4.5 y 5)	59.693.505	-
Inversiones Corrientes (Nota 4.2 y Anexos C y D)	9.198.341	-	Deudas Fiscales (Notas 4.6 y 5)	912.609	-
Créditos por cesión fiduciaria (Notas 4.3 y 5 y Anexo E)	59.938.651	90.619.917	Otras Deudas (Notas 4.7 y 5)	3.157.440	26.350
Otros Créditos (Notas 4.4 y 5)	669.956	-	Total del Pasivo Corriente	63.763.554	26.350
Total del Activo Corriente	70.268.696	90.619.917	PASIVO CORRIENTE		
ACTIVO NO CORRIENTE			Valores de Deuda Fiduciaria (Notas 4.5 y 5)	1.320.775	-
Créditos por cesión fiduciaria (Notas 4.3 y 5 y Anexo E)	24.938.091	59.582.699	Total del Pasivo Corriente	1.320.775	-
Otros Créditos (Notas 4.4 y 5)	383.533	540.242	Total del Pasivo	65.084.329	26.350
Total del Activo No Corriente	25.321.624	60.122.941	PATRIMONIO NETO FIDUCIARIO (según Estado		
Total del Activo	95.590.320	150.742.858	de Evolución del Patrimonio Neto Fiduciario)	30.505.991	150.716.508
			Total del Pasivo y Patrimonio Neto Fiduciario	95.590.320	150.742.858

Las Notas y Anexos que se acompañan son parte integrante de los estados contables fiduciarios.

Firmado a efectos de su identificación
Con nuestro informe de fecha 07/11/2017
BECHER Y ASOCIADOS S.R.L.
C.P.C.E. Prov. Santa Fe - M.N. 7-282

Dra. Leticia Ebba (Socio)
Contador Público (UAIJK.)
C.P.C.E. Prov. Santa Fe - M.N. 17.722 - Ley 8738

Rosario Administradora
Sociedad Fiduciaria S.A.
(en carácter de Fiduciario)

Dr. Fernando J. Luciani
Presidente



3

Fideicomiso Financiero Fidebica XLVI

Estado de Resultados Fiduciario
Correspondiente al ejercicio económico N° 2
por el período de nueve meses
iniciado el 1° de enero de 2017
y finalizado el 30 de septiembre de 2017

	30.09.17
	\$
Intereses por Créditos por cesión fiduciaria	18.057.693
Intereses por Valores de Deuda Fiduciaria	(13.734.584)
Recupero previsión por riesgo de incobrabilidad (Anexo E)	421.388
Resultados Financieros generados por activos:	
Resultado por tenencia de inversiones	713.696
Intereses plazo fijo	294.535
Retribución Administración Fondos de Liquidez	(121.996)
Bonificación de Capital	(2.173.371)
Gastos (Anexo H)	(2.881.008)
Resultado del período antes del impuesto - Ganancia	576.353
Impuesto a las Ganancias (Nota 3.9)	(962.404)
Resultado neto del período – Pérdida	(386.051)

Las Notas y Anexos que se acompañan son parte integrante de los estados contables fiduciarios.

Firmado a efectos de su identificación
Con nuestro informe de fecha 07/11/2017
BECHER Y ASOCIADOS S.R.L.
C.P.C.E. Prov. Santa Fe - M.N. 7-282

Dra. Leticia Ebba (Socio)
Contador Público (UAFJK.)
C.P.C.E. Prov. Santa Fe - M.N. 17.722 - Ley 8738

Rosario Administradora
Sociedad Fiduciaria S.A.
(en carácter de Fiduciario)

Dr. Fernando J. Luciani
Presidente



2

Fideicomiso Financiero Fidebica XLVII

Estado de Situación Patrimonial Fiduciario
Al 30 de septiembre de 2017 y al 31 de diciembre de 2016

	30.09.17	31.12.16		30.09.17	31.12.16
	\$	\$		\$	\$
ACTIVO			PASIVO		
ACTIVO CORRIENTE			PASIVO CORRIENTE		
Caja y Bancos (Nota 4.1)	1.223.247	-	Valores de Deuda Fiduciaria (Notas 4.5 y 5)	71.188.233	-
Inversiones Corrientes (Nota 4.2 y Anexos C y D)	10.633.170	-	Deudas Fiscales (Notas 4.6 y 5)	1.257.233	-
Créditos por cesión fiduciaria (Notas 4.3 y 5 y Anexo E)	68.789.336	90.981.329	Otras Deudas (Notas 4.7 y 5)	3.806.434	12.100
Otros Créditos (Notas 4.4 y 5)	1.499.450	-	Total del Pasivo Corriente	76.251.900	12.100
Total del Activo Corriente	82.145.203	90.981.329	PASIVO CORRIENTE		
ACTIVO NO CORRIENTE			Valores de Deuda Fiduciaria (Notas 4.5 y 5)	3.976.589	-
Créditos por cesión fiduciaria (Notas 4.3 y 5 y Anexo E)	35.283.529	78.938.738	Total del Pasivo Corriente	3.976.589	-
Otros Créditos (Notas 4.4 y 5)	566.601	604.962	Total del Pasivo	80.228.489	12.100
Total del Activo No Corriente	35.850.130	79.543.700	PATRIMONIO NETO FIDUCIARIO (según Estado		
Total del Activo	117.995.333	170.525.029	de Evolución del Patrimonio Neto Fiduciario)	37.766.844	170.512.929
			Total del Pasivo y Patrimonio Neto Fiduciario	117.995.333	170.525.029

Las Notas y Anexos que se acompañan son parte integrante de los estados contables fiduciarios.

Firmado a efectos de su identificación
Con nuestro informe de fecha 07/11/2017
BECHER Y ASOCIADOS S.R.L.
C.P.C.E. Prov. Santa Fe - M.N. 7-282

Dra. Leticia Ebba (Socio)
Contador Público (UAFJK.)
C.P.C.E. Prov. Santa Fe - M.N. 17.722 - Ley 8738

Rosario Administradora
Sociedad Fiduciaria S.A.
(en carácter de Fiduciario)

Dr. Fernando J. Luciani
Presidente



3

Fideicomiso Financiero Fidebica XLVII

Estado de Resultados Fiduciario
Correspondiente al ejercicio económico N° 2
por el período de nueve meses
iniciado el 1° de enero de 2017
y finalizado el 30 de septiembre de 2017

	30.09.17
	\$
Intereses por Créditos por cesión fiduciaria	16.694.923
Intereses por Valores de Deuda Fiduciaria	(11.310.818)
Recupero previsión por riesgo de incobrabilidad (Anexo E)	97.503
Resultados Financieros generados por activos:	
Resultado por tenencia de inversiones	534.087
Intereses plazo fijo	192.013
Retribución Administración Fondos de Liquidez	(87.858)
Bonificación de Capital	(3.296.837)
Gastos (Anexo H)	(2.734.077)
Resultado del período antes del impuesto - Ganancia	88.936
Impuesto a las Ganancias (Nota 3.9)	(1.185.021)
Resultado neto del período – Pérdida	(1.096.085)

Las Notas y Anexos que se acompañan son parte integrante de los estados contables fiduciarios.

Firmado a efectos de su identificación
Con nuestro informe de fecha 07/11/2017
BECHER Y ASOCIADOS S.R.L.
C.P.C.E. Prov. Santa Fe - M.N. 7-282

Dra. Leticia Ebba (Socio)
Contador Público (UAJFK.)
C.P.C.E. Prov. Santa Fe - M.N. 17.722 - Ley 8738

Rosario Administradora
Sociedad Fiduciaria S.A.
(en carácter de Fiduciario)

Dr. Fernando J. Luciani
Presidente



2

Fideicomiso Financiero Fidebica XLVIII

Estado de Situación Patrimonial Fiduciario

Al 30 de septiembre de 2017

	30.09.17		30.09.17
	\$		\$
ACTIVO		PASIVO	
ACTIVO CORRIENTE		PASIVO CORRIENTE	
Caja y Bancos (Nota 4.1)	769.580	Valores de Deuda Fiduciaria (Notas 4.5 y 5)	70.274.744
Inversiones Corrientes (Nota 4.2 y Anexos C y D)	10.856.096	Deudas Fiscales (Notas 4.6 y 5)	858.493
Créditos por cesión fiduciaria (Notas 4.3 y 5 y Anexo E)	68.382.955	Otras Deudas (Notas 4.7 y 5)	3.920.381
Otros Créditos (Notas 4.4 y 5)	867.043	Total del Pasivo Corriente	75.053.618
Total del Activo Corriente	80.875.674		
		PASIVO CORRIENTE	
ACTIVO NO CORRIENTE		Valores de Deuda Fiduciaria (Notas 4.5 y 5)	9.830.483
Créditos por cesión fiduciaria (Notas 4.3 y 5 y Anexo E)	30.660.034	Total del Pasivo Corriente	9.830.483
Otros Créditos (Notas 4.4 y 5)	434.823	Total del Pasivo	84.884.101
Total del Activo No Corriente	31.094.857	PATRIMONIO NETO FIDUCIARIO (según Estado	
Total del Activo	111.970.531	de Evolución del Patrimonio Neto Fiduciario)	27.086.430
		Total del Pasivo y Patrimonio Neto Fiduciario	111.970.531

Las Notas y Anexos que se acompañan son parte integrante de los estados contables fiduciarios.

Firmado a efectos de su identificación
Con nuestro informe de fecha 07/11/2017
BECHER Y ASOCIADOS S.R.L.
C.P.C.E. Prov. Santa Fe - M.N. 7-282

Dra. Leticia Ebba (Socio)
Contador Público (UAFJK.)
C.P.C.E. Prov. Santa Fe - M.N. 17.722 - Ley 8738

Rosario Administradora
Sociedad Fiduciaria S.A.
(en carácter de Fiduciario)

Dr. Fernando J. Luciani
Presidente



3

Fideicomiso Financiero Fidebica XLVIII

Estado de Resultados Fiduciario

Correspondiente al ejercicio económico irregular N° 1
por el período de 219 días
iniciado el 24 de febrero de 2017
y finalizado el 30 de septiembre de 2017

	30.09.17
	\$
Intereses por Créditos por cesión fiduciaria	11.147.760
Intereses por Valores de Deuda Fiduciaria	(7.058.076)
Cargo previsión por riesgo de incobrabilidad (Anexo E)	(1.242.352)
Resultados Financieros generados por activos:	
Resultado por tenencia de inversiones	146.766
Intereses plazo fijo	31.331
Retribución Administración Fondos de Liquidez	(21.550)
Bonificación de Capital	(3.062.314)
Gastos (Anexo H)	(2.130.140)
Resultado del período antes del impuesto - Pérdida	(2.188.575)
Impuesto a las Ganancias (Nota 3.9)	(305.809)
Resultado neto del período – Pérdida	(2.494.384)

Las Notas y Anexos que se acompañan son parte integrante de los estados contables fiduciarios.

Firmado a efectos de su identificación
Con nuestro informe de fecha 07/11/2017
BECHER Y ASOCIADOS S.R.L.
C.P.C.E. Prov. Santa Fe - M.N. 7-282

Dra. Leticia Ebba (Socio)
Contador Público (UAJFK.)
C.P.C.E. Prov. Santa Fe - M.N. 17.722 - Ley 8738

Rosario Administradora
Sociedad Fiduciaria S.A.
(en carácter de Fiduciario)

Dr. Fernando J. Luciani
Presidente



2

Fideicomiso Financiero MIS IV

Estado de Situación Patrimonial Fiduciario
Al 30 de septiembre de 2017 y al 31 de diciembre de 2016

	30.09.17	31.12.16		30.09.17	31.12.16
	\$			\$	
ACTIVO			PASIVO		
ACTIVO CORRIENTE			PASIVO CORRIENTE		
Caja y Bancos (Nota 4.1)	119.582	806.435	Valores de Deuda Fiduciaria (Notas 4.5 y 5)	6.008.525	35.754.490
Inversiones corrientes (Nota 4.2 y Anexos C y D)	2.897.149	5.150.492	Deudas Fiscales (Notas 4.6 y 5)	29.407	53.222
Créditos por cesión fiduciaria (Notas 4.3 y 5 y Anexo E)	14.888.801	33.743.738	Otras Deudas (Notas 4.7 y 5)	662.015	1.896.226
Otros Créditos (Notas 4.4 y 5)	15.533	80.468	Total del Pasivo Corriente	6.699.947	37.703.938
Total del Activo Corriente	17.921.065	39.781.133	Total del Pasivo	6.699.947	37.703.938
ACTIVO NO CORRIENTE					
Créditos por cesión fiduciaria (Notas 4.3 y 5 y Anexo E)	5.956.011	15.004.806	PATRIMONIO NETO FIDUCIARIO (según Estado		
Otros Créditos (Notas 4.4 y 5)	124.514	438.147	de Evolución del Patrimonio Neto Fiduciario)	17.301.643	17.520.148
Total del Activo No Corriente	6.080.525	15.442.953	Total del Pasivo y Patrimonio Neto Fiduciario	24.001.590	55.224.086
Total del Activo	24.001.590	55.224.086			

Las Notas y Anexos que se acompañan son parte integrante de los estados contables fiduciarios.

Firmado a efectos de su identificación
Con nuestro informe de fecha 07/11/2017
BECHER Y ASOCIADOS S.R.L.
C.P.C.E. Prov. Santa Fe - M.N. 7-282

Dra. Leticia Ebba (Socio)
Contador Público (UAFJK.)
C.P.C.E. Prov. Santa Fe - M.N. 17.722 - Ley 8738

Rosario Administradora
Sociedad Fiduciaria S.A.
(en carácter de Fiduciario)

Dr. Fernando J. Luciani
Presidente



3

Fideicomiso Financiero MIS IV

Estado de Resultados Fiduciario

Correspondiente al ejercicio económico N° 2

por el período de nueve meses

iniciado el 1° de enero de 2017 y finalizado el 30 de septiembre de 2017

	30.09.17
	\$
Intereses por Créditos por cesión fiduciaria	4.294.765
Intereses por Valores de Deuda Fiduciaria	(2.867.860)
Recupero por riesgo de incobrabilidad (Anexo E)	(6.655)
Resultados Financieros Generados por Activos:	
Resultado por tenencia de inversiones	280.254
Intereses Plazo Fijo	108.803
Honorarios por administración de fondos líquidos	(33.911)
Bonificaciones de capital	(810.016)
Gastos (Anexo H)	(861.795)
Resultado del período antes de impuestos – Ganancia	103.585
Impuesto a las Ganancias (Nota 3.9)	(322.090)
Resultado neto del período - Pérdida	(218.505)

Las Notas y Anexos que se acompañan son parte integrante de los estados contables fiduciarios.

Firmado a efectos de su identificación
Con nuestro informe de fecha 07/11/2017
BECHERY ASOCIADOS S.R.L.
C.P.C.E. Prov. Santa Fe - M.N. 7-282

Dra. Leticia Ebba (Socio)
Contador Público (UAJFK.)
C.P.C.E. Prov. Santa Fe - M.N. 17.722 - Ley 8738

**Rosario Administradora
Sociedad Fiduciaria S.A.**
(en carácter de Fiduciario)

Dr. Fernando J. Luciani
Presidente



2

Fideicomiso Financiero MIS V

Estado de Situación Patrimonial Fiduciario
Al 30 de septiembre de 2017 y al 31 diciembre de 2016

	30.09.17	31.12.16		30.09.17	31.12.16
	\$			\$	
ACTIVO			PASIVO		
ACTIVO CORRIENTE			PASIVO CORRIENTE		
Caja y Bancos (Nota 4.1)	153.978	-	Valores de Deuda Fiduciaria (Notas 4.5 y 5)	25.819.656	-
Inversiones corrientes (Nota 4.2 y Anexo C y D)	5.505.982	-	Deudas Fiscales (Notas 4.6 y 5)	160.194	-
Créditos por cesión fiduciaria (Notas 4.3 y 5 y Anexo E)	32.401.050	33.179.892	Otras Deudas (Notas 4.7 y 5)	1.361.289	20.781
Otros Créditos (Notas 4.4 y 5)	302.606	-	Total del Pasivo Corriente	27.341.139	20.781
Total del Activo Corriente	38.363.616	33.179.892	Total del Pasivo	27.341.139	20.781
ACTIVO NO CORRIENTE			PATRIMONIO NETO FIDUCIARIO (según Estado		
Créditos por cesión fiduciaria (Notas 4.3 y 5 y Anexo E)	16.060.210	23.734.988	de Evolución del Patrimonio Neto Fiduciario)		
Otros Créditos (Notas 4.4 y 5)	172.157	179.431	Total del Pasivo y Patrimonio Neto Fiduciario	27.254.844	57.073.530
Total del Activo No Corriente	16.232.367	23.914.419		54.595.983	57.094.311
Total del Activo	54.595.983	57.094.311			

Las Notas y Anexos que se acompañan son parte integrante de los estados contables fiduciarios.

Firmado a efectos de su identificación
Con nuestro informe de fecha 06/11/2017
BECHER Y ASOCIADOS S.R.L.
C.P.C.E. Prov. Santa Fe - M.N. 7-282

Dra. Leticia Ebba (Socio)
Contador Público (UAJFK.)
C.P.C.E. Prov. Santa Fe - M.N. 17.722 - Ley 8738

Rosario Administradora
Sociedad Fiduciaria S.A.
(en carácter de Fiduciario)

Dr. Fernando J. Luciani
Presidente



3

Fideicomiso Financiero MIS V

Estado de Resultados Fiduciario

Correspondiente al ejercicio económico N° 2

por el período de nueve meses

iniciado el 1° de enero de 2017 y finalizado el 30 de septiembre de 2017

	30.09.17
	\$
Intereses por Créditos por cesión fiduciaria	6.711.276
Intereses por Valores de Deuda Fiduciaria	(5.164.422)
Cargo por riesgo de incobrabilidad (Anexo E)	(151.741)
Resultados Financieros Generados por Activos:	
Resultado por tenencia de inversiones	333.227
Intereses Plazo Fijo	127.147
Honorarios por administración de fondos líquidos	(39.428)
Bonificaciones de capital	(1.465.473)
Gastos (Anexo H)	(1.553.213)
Resultado del período antes de impuestos – Pérdida	(1.202.627)
Impuesto a las Ganancias (Nota 3.9)	(145.105)
Resultado neto del período - Pérdida	(1.347.732)

Las Notas y Anexos que se acompañan son parte integrante de los estados contables fiduciarios

Firmado a efectos de su identificación
Con nuestro informe de fecha 06/11/2017
BECHER Y ASOCIADOS S.R.L.
C.P.C.E. Prov. Santa Fe - M.N. 7-282

Dra. Leticia Ebba (Socio)
Contador Público (UAJFK.)
C.P.C.E. Prov. Santa Fe - M.N. 17.722 - Ley 8738

**Rosario Administradora
Sociedad Fiduciaria S.A.**
(en carácter de Fiduciario)

Dr. Fernando J. Luciani
Presidente



2

Fideicomiso Financiero MIS VI

Estado de Situación Patrimonial Fiduciario

Al 30 de septiembre de 2017

	30.09.17		30.09.17
	\$		\$
ACTIVO		PASIVO	
ACTIVO CORRIENTE		PASIVO CORRIENTE	
Caja y Bancos (Nota 4.1)	171.283	Valores de Deuda Fiduciaria (Notas 4.5 y 5)	57.537.399
Inversiones corrientes (Nota 4.2 y Anexo C y D)	7.519.245	Deudas Fiscales (Notas 4.6 y 5)	84.122
Créditos por cesión fiduciaria (Notas 4.3 y 5 y Anexo E)	55.759.324	Otras Deudas (Notas 4.7 y 5)	2.935.806
Otros Créditos (Notas 4.4 y 5)	806.398	Total del Pasivo Corriente	60.557.327
Total del Activo Corriente	64.256.250	Total del Pasivo	60.557.327
ACTIVO NO CORRIENTE		PATRIMONIO NETO FIDUCIARIO (según Estado	
Créditos por cesión fiduciaria (Notas 4.3 y 5 y Anexo E)	28.206.793	de Evolución del Patrimonio Neto Fiduciario)	32.340.987
Otros Créditos (Notas 4.4 y 5)	435.271	Total del Pasivo y Patrimonio Neto Fiduciario	92.898.314
Total del Activo No Corriente	28.642.064		
Total del Activo	92.898.314		

Las Notas y Anexos que se acompañan son parte integrante de los estados contables fiduciarios.

Firmado a efectos de su identificación
Con nuestro informe de fecha 07/11/2017
BECHER Y ASOCIADOS S.R.L.
C.P.C.E. Prov. Santa Fe - M.N. 7-282

Dra. Leticia Ebba (Socio)
Contador Público (UAFJK.)
C.P.C.E. Prov. Santa Fe - M.N. 17.722 - Ley 8738

Rosario Administradora
Sociedad Fiduciaria S.A.
(en carácter de Fiduciario)

Dr. Fernando J. Luciani
Presidente



3

Fideicomiso Financiero MIS VI

Estado de Resultados Fiduciario

Correspondiente al ejercicio económico irregular N° 1

por el período de 160 días

iniciado el 24 de abril de 2017 y finalizado el 30 de septiembre de 2017

	30.09.17
	\$
Intereses por Créditos por cesión fiduciaria	3.640.861
Intereses por Valores de Deuda Fiduciaria	(3.456.784)
Cargo por riesgo de incobrabilidad (Anexo E)	(869.496)
Resultados Financieros Generados por Activos:	
Resultado por tenencia de inversiones	325.336
Intereses Plazo Fijo	10.136
Honorarios por administración de fondos líquidos	(39.366)
Bonificaciones Créditos Fideicomitidos	(1.183.683)
Gastos (Anexo H)	(1.134.683)
Resultado del período antes de impuestos – Pérdida	(2.707.679)
Impuesto a las Ganancias (Nota 3.9)	435.271
Resultado neto del período - Pérdida	(2.272.408)

Las Notas y Anexos que se acompañan son parte integrante de los estados contables fiduciarios

Firmado a efectos de su identificación
Con nuestro informe de fecha 07/11/2017
BECHER Y ASOCIADOS S.R.L.
C.P.C.E. Prov. Santa Fe - M.N. 7-282

Dra. Leticia Ebba (Socio)
Contador Público (UAJFK.)
C.P.C.E. Prov. Santa Fe - M.N. 17.722 - Ley 8738

**Rosario Administradora
Sociedad Fiduciaria S.A.**
(en carácter de Fiduciario)

Dr. Fernando J. Luciani
Presidente



2

Fideicomiso Financiero Inverlease I

Estado de Situación Patrimonial Fiduciario
Al 30 de septiembre de 2017 y al 31 de diciembre de 2016

	30.09.17	31.12.16		30.09.17	31.12.16
	\$	\$		\$	\$
ACTIVO			PASIVO		
ACTIVO CORRIENTE			PASIVO CORRIENTE		
Caja y Bancos (Nota 4.1)	341.185	120.689	Valores de Deuda Fiduciaria (Notas 4.5 y 5)	4.387.976	12.376.241
Inversiones corrientes (Nota 4.2 y Anexo C)	1.074.475	1.426.607	Deudas Fiscales (Notas 4.6 y 5)	19.360	30.543
Créditos por cesión fiduciaria (Notas 4.3 y 5 y Anexo E)	6.608.493	11.013.979	Otras Deudas (Notas 4.7 y 5)	400.614	590.632
Otros Créditos (Notas 4.4 y 5)	6.042	6.201	Total del Pasivo Corriente	4.807.950	12.997.416
Total del Activo Corriente	8.030.195	12.567.476	Total del Pasivo	4.807.950	12.997.416
ACTIVO NO CORRIENTE			PATRIMONIO NETO FIDUCIARIO (según Estado de Evolución del Patrimonio Neto Fiduciario)		
Créditos por cesión fiduciaria (Notas 4.3 y 5 y Anexo E)	1.219.095	4.260.859		4.516.589	4.141.519
Otros Créditos (Notas 4.4 y 5)	75.249	310.600	Total del Pasivo y Patrimonio Neto Fiduciario	9.324.539	17.138.935
Total del Activo No Corriente	1.294.344	4.571.459			
Total del Activo	9.324.539	17.138.935			

Las Notas y Anexos que se acompañan son parte integrante de los estados contables fiduciarios.

Firmado a efectos de su identificación
Con nuestro informe de fecha 06/11/2017
BECHER Y ASOCIADOS S.R.L.
C.P.C.E. Prov. Santa Fe - M.N. 7.282

Dra. Leticia Ebba (Socio)
Contador Público (UAJFK.)
C.P.C.E. Prov. Santa Fe - M.N. 17.722 - Ley 8738

Rosario Administradora
Sociedad Fiduciaria S.A.
(en carácter de Fiduciario)

Dr. Fernando J. Luciani
Presidente



3

Fideicomiso Financiero Inverlease I

Estado de Resultados Fiduciario

Correspondiente al ejercicio económico N° 4

por el período de nueve meses iniciado el 1° de enero de 2017 y finalizado el 30 de septiembre de 2017
comparativo con el período de nueve meses
iniciado el 1° de enero de 2016 y finalizado el 30 de septiembre de 2016

	30.09.17	30.09.16
	\$	\$
Intereses por Créditos por cesión fiduciaria	2.626.134	2.771.729
Intereses por Valores de Deuda Fiduciaria	(1.448.606)	(2.648.995)
Recupero por riesgo de incobrabilidad (Anexo E)	137.989	4.185
Bonificaciones Otorgadas	(62.010)	(879)
Resultados Financieros Generados por Activos:		
Resultado por tenencia de inversiones	177.867	177.612
Honorarios por administración de fondos líquidos	(21.522)	(21.491)
Gastos (Anexo H)	(799.431)	(931.299)
Resultado del período antes de impuestos – Ganancia (Pérdida)	610.421	(649.138)
Impuesto a las Ganancias (Nota 3.9)	(235.351)	226.890
Resultado Neto del período - Ganancia (Pérdida)	375.070	(422.248)

Las Notas y Anexos que se acompañan son parte integrante de los estados contables fiduciarios.

Firmado a efectos de su identificación
Con nuestro informe de fecha 06/11/2017
BECHER Y ASOCIADOS S.R.L.
C.P.C.E. Prov. Santa Fe - M.N. 7.282

Dra. Leticia Ebba (Socio)
Contador Público (UAFJK.)
C.P.C.E. Prov. Santa Fe - M.N. 17.722 - Ley 8738

**Rosario Administradora
Sociedad Fiduciaria S.A.**
(en carácter de Fiduciario)

Dr. Fernando J. Luciani
Presidente



2

Fideicomiso Financiero Inverlease II

Estado de Situación Patrimonial Fiduciario
Al 30 de septiembre del 2017 y al 31 de diciembre de 2016

	30.09.17	31.12.16		30.09.17	31.12.16
	\$			\$	
ACTIVO			PASIVO		
ACTIVO CORRIENTE			PASIVO CORRIENTE		
Caja y Bancos (Nota 4.1)	109.426	188.423	Valores de Deuda Fiduciaria (Notas 4.5 y 5)	12.758.934	12.552.124
Inversiones Corrientes (Nota 4.2 y Anexo C)	1.732.551	606.711	Deudas Fiscales (Notas 4.6 y 5)	103.237	126.581
Créditos por cesión fiduciaria (Notas 4.3 y 5 y Anexo E)	13.368.641	14.303.934	Otras Deudas (Notas 4.7 y 5)	606.293	67.920
Otros Créditos (Notas 4.4 y 5)	81.138	11.793	Total del Pasivo Corriente	13.468.464	12.746.625
Total del Activo Corriente	15.291.756	15.110.861	Total del Pasivo	13.468.464	12.746.625
ACTIVO NO CORRIENTE					
Créditos por cesión fiduciaria (Notas 4.3 y 5 y Anexo E)	5.878.626	12.917.128			
Otros Créditos (Notas 4.4 y 5)	68.047	94.255	PATRIMONIO NETO FIDUCIARIO (según Estado		
Total del Activo No Corriente	5.946.673	13.011.383	de Evolución del Patrimonio Neto Fiduciario)	7.769.965	15.375.619
Total del Activo	21.238.429	28.122.244	Total del Pasivo y Patrimonio Neto Fiduciario	21.238.429	28.122.244

Las Notas y Anexos que se acompañan son parte integrante de los estados contables fiduciarios.

Firmado a efectos de su identificación
Con nuestro informe de fecha 06/11/2017
BECHER Y ASOCIADOS S.R.L.
C.P.C.E. Prov. Santa Fe - M.N. 7.282

Dra. Leticia Ebba (Socio)
Contador Público (UAFJK.)

C.P.C.E. Prov. Santa Fe - M.N. 17.722 - Ley 8738

Rosario Administradora
Sociedad Fiduciaria S.A.
(en carácter de Fiduciario)

Dr. Fernando J. Luciani
Presidente



3

Fideicomiso Financiero Inverlease II

Estado de Resultados Fiduciario

Correspondiente al ejercicio económico N° 2

por el período de nueve meses

iniciado el 1° de enero de 2017 y finalizado el 30 de septiembre de 2017

	30.09.17
	\$
Intereses por Créditos por cesión fiduciaria	4.199.626
Intereses por Valores de Deuda Fiduciaria	(2.812.055)
Recupero por previsión por riesgo de incobrabilidad (Anexo E)	80.542
Bonificaciones Otorgadas	(14.399)
Resultados Financieros Generados por Activos:	
Resultado por tenencia de inversiones	235.840
Honorarios por administración de fondos líquidos	(29.349)
Otros Ingresos	6.000
Gastos (Anexo H)	(1.135.004)
Resultado del período antes de impuestos – Ganancia	531.201
Impuesto a las Ganancias (Nota 3.9)	(188.979)
Resultado Neto del período - Ganancia	342.222

Las Notas y Anexos que se acompañan son parte integrante de los estados contables fiduciarios.

Firmado a efectos de su identificación
Con nuestro informe de fecha 06/11/2017
BECHER Y ASOCIADOS S.R.L.
C.P.C.E. Prov. Santa Fe - M.N. 7.282

Dra. Leticia Ebba (Socio)
Contador Público (UAJFK.)
C.P.C.E. Prov. Santa Fe - M.N. 17.722 - Ley 8738

**Rosario Administradora
Sociedad Fiduciaria S.A.**
(en carácter de Fiduciario)

Dr. Fernando J. Luciani
Presidente



2

Fideicomiso Financiero Pla IV

Estado de Situación Patrimonial Fiduciario
Al 30 de septiembre de 2017 y al 31 de diciembre de 2016

	30.09.17	31.12.16		30.09.17	31.12.16
	\$	\$		\$	\$
ACTIVO			PASIVO		
ACTIVO CORRIENTE			PASIVO CORRIENTE		
Caja y Bancos (Nota 4.1)	70.295	32.482	Valores de Deuda Fiduciaria (Notas 4.5 y 5)	4.597.472	13.838.589
Inversiones Corrientes (Nota 4.2 y Anexo C)	764.860	1.533.428	Deudas Fiscales (Notas 4.6 y 5)	187.182	137.307
Créditos por Cesión Fiduciaria (Notas 4.3 y 5 y Anexo E)	8.340.738	13.983.637	Otras Deudas (Notas 4.7 y 5)	732.530	1.120.525
Otros Créditos (Notas 4.4 y 5)	421.767	1.324.070	Total del Pasivo Corriente	5.517.184	15.096.421
Total del Activo Corriente	9.597.660	16.873.617			
			PASIVO NO CORRIENTE		
ACTIVO NO CORRIENTE			Valores de Deuda Fiduciaria (Notas 4.5 y 5)	-	2.601.392
Créditos por Cesión Fiduciaria (Notas 4.3 y 5 y Anexo E)	384.051	4.708.545	Total del Pasivo No Corriente	-	2.601.392
Otros Créditos (Notas 4.4 y 5)	30.845	89.308	Total del Pasivo	5.517.184	17.697.813
Total del Activo No Corriente	414.896	4.797.853	PATRIMONIO NETO FIDUCIARIO (según Estado de Evolución del Patrimonio Neto Fiduciario)	4.495.372	3.973.657
Total del Activo	10.012.556	21.671.470	Total del Pasivo y Patrimonio Neto Fiduciario	10.012.556	21.671.470

Las Notas y Anexos que se acompañan son parte integrante de los estados contables fiduciarios.

Firmado a efectos de su identificación
Con nuestro informe de fecha 07/11/2017
BECHER Y ASOCIADOS S.R.L.
C.P.C.E. Prov. Santa Fe - M.N. 7.282

Dra. Leticia Ebba (Socio)
Contador Público (UAFJK.)

C.P.C.E. Prov. Santa Fe - M.N. 17.722 - Ley 8738

Rosario Administradora
Sociedad Fiduciaria S.A.
(en carácter de Fiduciario)

Dr. Fernando J. Luciani
Presidente



3

Fideicomiso Financiero Pla IV

Estado de Resultados Fiduciario

Correspondiente al ejercicio económico N° 3

por el período de nueve meses

iniciado el 1° de enero de 2017 y finalizado el 30 de septiembre de 2017

comparativo con el período de nueve meses

iniciado el 1° de enero de 2016 y finalizado el 30 de septiembre de 2016

	30.09.17	30.09.16
	\$	\$
Intereses por Créditos por cesión fiduciaria	2.827.344	2.974.000
Intereses por Valores de Deuda Fiduciaria	(1.578.448)	(2.070.990)
Recupero (Cargo) por riesgo de incobrabilidad (Anexo E)	167.036	(56.620)
Resultados Financieros Generados por Activos:		
Resultado por tenencia de inversiones	224.432	68.197
Retribución por administración de fondos líquidos	(27.156)	(8.252)
Gastos (Anexo H)	(810.570)	(799.275)
Resultado del período antes de impuestos – Ganancia	802.638	107.060
Impuesto a las Ganancias (Nota 3.9)	(280.923)	(48.460)
Resultado Neto del período - Ganancia	521.715	58.600

Las Notas y Anexos que se acompañan son parte integrante de los estados contables fiduciarios.

Firmado a efectos de su identificación
Con nuestro informe de fecha 07/11/2017
BECHER Y ASOCIADOS S.R.L.
C.P.C.E. Prov. Santa Fe - M.N. 7.282

Dra. Leticia Ebba (Socio)
Contador Público (UAJFK.)
C.P.C.E. Prov. Santa Fe - M.N. 17.722 - Ley 8738

**Rosario Administradora
Sociedad Fiduciaria S.A.**
(en carácter de Fiduciario)

Dr. Fernando J. Luciani
Presidente



2

Fideicomiso Financiero Mutual Asis III

Estado de Situación Patrimonial Fiduciario
Al 30 de septiembre de 2017 y al 31 de diciembre de 2016

	30.09.17	31.12.16		30.09.17	31.12.16
	\$	\$		\$	\$
ACTIVO			PASIVO		
ACTIVO CORRIENTE			PASIVO CORRIENTE		
Caja y Bancos (Nota 4.1)	993.689	38.802	Valores de Deuda Fiduciaria (Notas 4.5 y 5)	14.226.729	10.400.000
Inversores Corrientes (Nota 4.2 y Anexo C)	4.943.544	-	Deudas Fiscales (Notas 4.6 y 5)	869.697	-
Créditos por cesión fiduciaria (Notas 4.3 y 5 y Anexo E)	21.857.709	17.678.890	Otras Deudas (Notas 4.7 y 5)	2.133.668	233.258
Otros Créditos (Notas 4.4 y 5)	58.339	-	Total del Pasivo Corriente	17.230.094	10.633.258
Total del Activo Corriente	27.853.281	17.717.692	Total del Pasivo	17.230.094	10.633.258
ACTIVO NO CORRIENTE			PATRIMONIO NETO FIDUCIARIO (según Estado de Evolución del Patrimonio Neto Fiduciario)		
Créditos por cesión fiduciaria (Notas 4.3 y 5 y Anexo E)	50.297	1.025.231		10.848.360	8.243.911
Otros Créditos (Notas 4.4 y 5)	174.876	134.246	Total del Pasivo y Patrimonio Neto Fiduciario	28.078.454	18.877.169
Total del Activo No Corriente	225.173	1.159.477			
Total del Activo	28.078.454	18.877.169			

Las Notas y Anexos que se acompañan son parte integrante de los estados contables fiduciarios.

Firmado a efectos de su identificación
Con nuestro informe de fecha 07/11/2017
BECHER Y ASOCIADOS S.R.L.
C.P.C.E. Prov. Santa Fe - M.N. 7.282

Dra. Leticia Ebba (Socio)
Contador Público (UAJFK.)

C.P.C.E. Prov. Santa Fe - M.N. 17.722 - Ley 8738

**Rosario Administradora
Sociedad Fiduciaria S.A.**
(en carácter de Fiduciario)

Dr. Fernando J. Luciani
Presidente



3

Fideicomiso Financiero Mutual Asis III

Estado de Resultados Fiduciario

Correspondiente al ejercicio económico N° 2
por el período de nueve meses
Iniciado el 1° de enero de 2017
y finalizado el 30 de septiembre de 2017

	30.09.17
	\$
Intereses por Créditos por cesión fiduciaria	3.866.219
Intereses por Valores de Deuda Fiduciaria	(718.805)
Cargo por riesgo de incobrabilidad (Anexo E)	(310.713)
Resultados Financieros Generados por Activos:	
Resultado por tenencia de inversiones	667.544
Retribución por administración de fondos líquidos	(80.773)
Gastos (Anexo H)	(1.123.665)
Resultado del período antes de impuestos – Ganancia	2.299.807
Impuesto a las Ganancias (Nota 3.9)	(804.932)
Resultado Neto del período - Ganancia	1.494.875

Las Notas y Anexos que se acompañan son parte integrante de los estados contables fiduciarios.

Firmado a efectos de su identificación
Con nuestro informe de fecha 07/11/2017
BECHER Y ASOCIADOS S.R.L.
C.P.C.E. Prov. Santa Fe - M.N. 7.282

Dra. Leticia Ebba (Socio)
Contador Público (UAJFK.)
C.P.C.E. Prov. Santa Fe - M.N. 17.722 - Ley 8738

**Rosario Administradora
Sociedad Fiduciaria S.A.**
(en carácter de Fiduciario)

Dr. Fernando J. Luciani
Presidente



Los Estados Financieros completos se encuentran publicados en www.cnv.gob.ar ítem "Información Financiera - Emisoras"


RIZOBACTER ARGENTINA S.A.

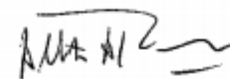
ESTADO DE SITUACIÓN FINANCIERA CONSOLIDADO CONDENSADO INTERMEDIO

Correspondiente al período iniciado el 1° de julio de 2017 y finalizado el 30 de septiembre de 2017, presentado en forma comparativa (valores en pesos)

ACTIVO	Notas	30/09/2017	30/06/2017
ACTIVO NO CORRIENTE			
Propiedades, planta y equipo	12	636.705.266	640.058.694
Activos Intangibles	13	69.012.068	69.775.749
Propiedades de inversión	14	15.018	15.018
Inversiones en acuerdos conjuntos	15	81.960.133	76.803.593
Otras inversiones	16	2.217.415	1.538.700
Créditos por ventas y otras cuentas por cobrar	18	31.906.736	30.010.851
Activo por impuesto diferido		36.682	-
Total Activo no corriente		821.863.318	818.202.605
ACTIVO CORRIENTE			
Inventarios	17	586.515.433	457.177.609
Créditos por ventas y otras cuentas por cobrar	18	1.083.784.639	815.024.093
Otros activos		3.509.525	3.274.000
Otras Inversiones	16	73.367.345	70.426.349
Activo Financieros a valor razonable con cambios en resultados	19	68.874	70.874
Crédito por Impuesto a las ganancias corriente		20.881.014	28.208.912
Efectivo y equivalentes de efectivo	20	20.292.433	15.600.043
Total del Activo corriente		1.788.419.263	1.389.781.880
Total del Activo		2.610.272.581	2.207.984.485
PATRIMONIO			
Capital Social y ajustes al capital		42.180.364	42.180.364
Ganancias reservadas y otros componentes del patrimonio		367.419.680	337.927.332
Participaciones no controladoras		619.533	749.541
Total Patrimonio		410.219.577	380.857.237
PASIVO			
PASIVO NO CORRIENTE			
Deudas bancarias y financieras	21	629.339.367	670.670.721
Provisiones para contingencias	22	17.193.424	17.193.424
Pasivo por impuesto diferido		131.655.819	136.534.401
Deudas comerciales y otras cuentas por pagar	23	2.500	2.500
Remuneraciones y cargas sociales	24	4.742.242	4.742.242
Total Pasivo no corriente		782.933.352	829.143.288
PASIVO CORRIENTE			
Deudas bancarias y financieras	21	712.506.596	552.848.286
Impuesto a las ganancias corriente		1.341.931	493.677
Deudas comerciales y otras cuentas por pagar	23	567.822.207	342.114.110
Rerturnaciones y cargas sociales	24	92.303.423	82.825.015
Anticipos de clientes		43.145.495	19.702.672
Total Pasivo corriente		1.417.119.652	997.983.960
Total del Pasivo		2.200.053.004	1.827.127.248
Total del Patrimonio y del Pasivo		2.610.272.581	2.207.984.485

Las notas que se acompañan son parte integrante de estos estados financieros consolidados condensados intermedios.


 (Socio)
 CP.C.E. Prov. Bs. As. T° I - F° 33 - Leg. 35
Dr. Gabriel M. Perrone
 Contador Público (UCA)
 CP.C.E. Prov. Bs. As. T° 153 - F° 90 - Leg. 39710-5
 CUIT: 20-16976548-1


Alberto Antonio Romano
 Presidente Comisión
 Fiscalizadora


Marcelo Garrigue
 Presidente



RIZOBACTER ARGENTINA S.A.

ESTADO DE RESULTADOS INTEGRALES CONSOLIDADO CONDENSADO INTERMEDIO

Correspondiente al período iniciado el 1° de julio de 2017 y finalizado el 30 de septiembre 2017, presentado en forma comparativa (valores en pesos)

RESULTADOS CONSOLIDADOS	Notas	Periodo de tres meses finalizado el	
		30/09/2017	30/09/2016
Ingresos por ventas	3.1	568.594.597	394.196.188
Costo de ventas	4	(312.585.952)	(174.973.483)
Resultado bruto		256.008.645	219.222.705
Gastos de administración	5	(41.043.526)	(32.038.734)
Gastos de comercialización	6	(91.085.293)	(70.373.345)
Gastos de investigación	7	(10.031.918)	(8.042.705)
Otros egresos operativos, netos	8	(3.034.327)	(357.204)
Resultado operativo		110.813.581	108.410.717
Ingresos financieros	9	20.743.730	15.076.474
Costos financieros	9	(98.990.732)	(75.790.843)
Resultado de inversiones contabilizadas con el método de la participación	10	5.156.538	(3.502.910)
Resultado antes de impuesto a las ganancias		37.723.117	44.193.638
Impuesto a las ganancias	26	(8.476.455)	(15.868.834)
RESULTADO DEL PERIODO		29.246.662	28.324.804
Resultado del período atribuible a los propietarios de la controladora		29.385.633	27.949.949
Resultado del período atribuible a las participaciones no controladoras		(138.971)	374.855
		29.246.662	28.324.804
Resultado por acción básica y diluida atribuible a accionistas de la Sociedad durante el periodo (expresado en \$ por acción)	11	0,73	0,70

OTROS RESULTADOS INTEGRALES CONSOLIDADOS	Periodo de tres meses finalizado el	
	30/09/2017	30/09/2016
Resultado del período	29.246.662	28.324.804
Otros resultados integrales:		
<i>Partidas que posteriormente pueden ser reclasificadas a resultados</i>		
Efecto de conversión monetaria	115.678	918.284
Otros resultados integrales del período	115.678	918.284
Resultado integral total del período	29.362.340	29.243.088
Resultado integral atribuible a:		
Propietarios de la controladora	29.492.348	28.857.218
Participaciones no controladoras	(130.008)	385.870
	29.362.340	29.243.088

Las notas que se acompañan son parte integrante de estos estados financieros consolidados condensados intermedios.

Véase nuestro informe de fecha 7 de noviembre de 2017
PRICE WATERHOUSE & Co. S.R.L.
(Socio)
C.P.C.E. Prov. Bs. As. T° 1 - F° 33 - Leg. 33
Dr. Gabriel M. Perrone
Contador Público (UCA)
C.P.C.E. Prov. Bs. As. T° 153 - F° 98 - Leg. 39710-5
CUIT: 20-16976348-1

Alberto Antonio Romano
Presidente Comisión
Fiscalizadora

Marcelo Carrique
Presidente



Los Estados Financieros completos se encuentran publicados en www.cnv.gob.ar ítem "Información Financiera - Pymes"

INDO S.A.
Av. José Ignacio de la Roza 125 (Este) - 4to Piso - Capital - San Juan

Reg. Púb. de Comercio N° 1999
Insp. Gral. Pers. Jurídicas N° 1495

ESTADO DE SITUACION PATRIMONIAL
Al 30 de septiembre del 2017, comparativo con el ejercicio anterior

Rubros	N	An.	Actual	Anterior	Rubros	N	An.	Actual	Anterior
ACTIVO					PASIVO				
Activo corriente					Pasivo corriente				
Disponibilidades	3.1		1.634.095	2.161.408	Deudas comerciales	3.7		6.982.347	8.413.838
Inversiones	3.2	I	8.349.472	13.278.160	Deudas financieras	3.8		17.246.586	15.357.273
Créditos comerciales	3.3	IV	83.451.700	76.015.332	Deudas laborales	3.9		1.188.931	1.117.885
Otros créditos	3.4		868.156	774.329	Deudas fiscales	3.10		6.049.048	7.758.037
Bienes de cambio		VI		10.947	Otras deudas	3.11		1.864.926	56.489
Otros activos									
Total activo corriente			94.303.423	92.240.176	Total pasivo corriente			33.331.838	32.703.522
Activo no corriente					Pasivo no corriente				
Créditos comerciales	3.5	IV	87.923	36.202	Deudas comerciales				
Otros créditos	3.6		2.154.557	1.785.090	Deudas financieras	3.12		11.300.000	16.400.000
Propiedades de inversión					Deudas laborales				
Bienes de cambio					Deudas fiscales	3.13		3.864.303	
Bienes de uso		II	477.111	278.518	Otras deudas	3.14		76.500	76.500
Activos intangibles					Provisiones				
					Total pasivo no corriente			15.240.803	16.478.500
Total activo no corriente			2.719.591	2.099.810	Total pasivo			48.572.641	49.180.022
					PATRIMONIO NETO				
					Según estado respectivo	6		48.450.373	45.159.964
Total activo			97.023.014	94.339.986	Total pasivo y patrimonio neto			97.023.014	94.339.986

Firmado a efectos de su identificación con mi informe de fecha 07-11-2017

S. Rodrigo Sebastianelli
Cont. Púb. UDA-Mat. 1674 CPESJ

Rodrigo G. Zunino
Síndico Suplente

INDO S.A.

Lucas Luis Vallejo
Presidente

Las notas y los Anexos I, II, IV, VI y VII forman parte integrante de estos estados contables

INDO S.A.
Av. José Ignacio de la Roza 125 (Este) - 4to Piso - Capital - San Juan

Reg. Púb. de Comercio N° 1999
Insp. Gral. Pers. Jurídicas N° 1495

ESTADO DE RESULTADOS
Al 30 de septiembre del 2017, comparativo con el período intermedio finalizado el 30 de septiembre de 2016

Rubros	N	An.	Actual	Anterior
Ventas netas		VI	24.488.958	14.747.844
Costo de ventas		VI	(10.784.980)	(6.566.096)
Resultado bruto			13.703.978	8.181.748
Gastos de comercialización		VII	(1.593.821)	(948.681)
Gastos de administración		VII	(1.859.759)	(782.521)
Resultado de inversiones en entes relacionados				
Resultados financieros y por tenencia	4.1		(1.286.938)	(443.157)
Otros ingresos y egresos	4.2		1.021.785	1.093.820
Resultado antes de impuesto a las ganancias			9.985.245	7.103.209
Impuesto a las ganancias	5		(3.494.836)	(2.529.582)
Resultado de las operaciones ordinarias			6.490.409	4.573.627
Resultado de las operaciones extraordinarias				
Resultado final			6.490.409	4.573.627

Firmado a efectos de su identificación con mi informe de fecha 07-11-2017

S. Rodrigo Sebastianelli
Cont. Púb. UDA-Mat. 1674 CPESJ

Rodrigo G. Zunino
Síndico Suplente

INDO S.A.

Lucas Luis Vallejo
Presidente

Las notas y los Anexos I, II, IV, VI y VII forman parte integrante de estos estados contables



AVISOS DE PAGO.

Rosario, 09 de noviembre de 2017.

BOLSA DE COMERCIO DE ROSARIO
At. Sres. Dirección de Títulos

FIDEICOMISO FINANCIERO PLA IV
PAGO DE SERVICIOS DE LOS VALORES FIDUCIARIOS

Se comunica que el 15 de noviembre de 2017 se pagará el servicio N° 10 de los Valores Fiduciarios correspondientes al Fideicomiso Financiero PLA IV, emitido el 08 de abril de 2016. (Código Clase A Nro. 51386, Clase B Nro. 51387, y CP Nro. 51388).

Pago de servicios nro.:	10
Período:	01/10/2017 - 31/10/2017
Valores de Deuda Fiduciaria Clase A	
Porcentaje de amortización de capital:	4,07262% s/ capital nominal
Amortización en pesos:	482.480,17
Nuevo Valor Residual:	1.236.282,42
Porcentaje sobre V.N. inicial:	10,43590%
Tasa del Período - TNA (Variable)	24,6452%
Porcentaje de interés del período:	0,29797% s/ capital nominal
Total intereses en pesos:	35.298,96

Los servicios se pagarán mediante acreditación en las subcuentas de los titulares de Valores Fiduciarios en Caja de Valores S. A., en el horario de atención al público.

CP Barbara Puzzolo
Apoderada
Rosario Administradora Sociedad Fiduciaria SA



Buenos Aires, 09 de Noviembre de 2017

Bolsa de Comercio de Rosario
Sector Publicaciones
Presente.

Ref.: Fideicomiso Financiero Yanapai V

De nuestra consideración:

Por la presente nos dirigimos a ustedes, a efectos de solicitarles se publique el día de la fecha, por un día, el texto que transcribimos a continuación referente al 11° pago de servicio de capital e intereses de los Valores Representativos de Deuda Clase A y 11° pago de servicio de intereses de los Valores Representativos de Deuda Clase B del fideicomiso de referencia.

AVISO DE PAGO DE CAPITAL E INTERESES

Fideicomiso Financiero Yanapai V

Para la emisión de Valores de Deuda Fiduciaria y Certificados de Participación bajo la Ley N° 24.441 constituido mediante el programa Global de Emisión de Valores Fiduciarios "Yanapai" por un monto en circulación de hasta V/N U\$S 15.000.000 (o su equivalente en otras monedas).

Valores Representativos de Deuda Clase A por un monto de V/N \$15.058.002

Valores Representativos de Deuda Clase B por un monto de V/N \$194.297

Certificados de Participación por un monto de V/N \$4.177.381

CFA Compañía Fiduciaria Americana S.A. en su carácter de Fiduciario del "Fideicomiso Financiero Yanapai V", comunica a los Señores Tenedores de los Valores Representativos de Deuda, que según lo dispuesto en el contrato de fideicomiso de fecha 15 de Junio de 2016 y enmienda de fecha 19 de Diciembre de 2016, a partir del día 15 de Noviembre de 2017 se efectuará el 11° pago de servicio de capital e intereses de los Valores Representativos de Deuda Clase A y 11° pago de servicio de intereses de los Valores Representativos de Deuda Clase B emitidos bajo el Fideicomiso Financiero, de acuerdo al siguiente detalle.

Valores Representativos de Deuda Clase A:

Valor nominal emitido: \$15.058.002.

Moneda de pago: Pesos

Amortización de capital: \$ 887.238,77 (5,892141410% s/VN)

Valor Residual: \$ 6.555.703,37 (43,536342836% s/VN)

Monto de Intereses que se abonan: \$ 155.061,29 (1,029760088% s/ VN)

Periodo al que corresponde el pago de Intereses: del 01/10/2017 al 30/10/2017

Tasa de interés: 25,00% anual

Fecha de inicio del pago: 15 de Noviembre de 2017

Valores Representativos de Deuda Clase B:

Valor nominal emitido: \$194.297

Moneda de pago: Pesos

Monto de Intereses que se abonan: \$ 4.371,68 (2,250000000% s/ VN)

Periodo al que corresponde el pago de Intereses: del 01/09/2017 al 30/09/2017

Tasa de interés: 27,00 % anual

Fecha de inicio del pago: 15 de Noviembre de 2017

El pago se efectuara a través de Caja de Valores S.A., en su domicilio de 25 de Mayo 362 P.B. - Ciudad de Buenos Aires - en el horario de 10,00 Hs. a 15,00 Hs., quien tomará los recaudos necesarios para la acreditación de los fondos correspondientes a los respectivos depositarios. Dicho pago está sujeto a la acreditación de los fondos provenientes de la colocación.

CFA Compañía Fiduciaria Americana S.A. en carácter de fiduciario
del Fideicomiso Financiero Yanapai V



HECHO RELEVANTE.



INFORMA HECHO RELEVANTE

Sres.

Bolsa de Comercio de Rosario

PRESENTE

Pergamino, 09 de noviembre de 2017

Ref: Informa Hecho Relevante – Convocatoria a Asamblea General Extraordinaria

De nuestra consideración:

Por medio de la presente, nos dirigimos a Ud. a los fines de informar como **Hecho relevante**, que el Directorio de Rizobacter Argentina SA, en su reunión de fecha 7 de noviembre de 2017, ha resuelto convocar a Asamblea General Extraordinaria de Accionistas a celebrarse el día 18 de diciembre de 2017, a las 11hs., en primera convocatoria y a las 12hs. en segunda convocatoria, en el domicilio sito en Av. Dr. Arturo Frondizi Nro. 1150, Parque Industrial, Pergamino, Provincia de Buenos Aires, a los efectos de considerar el siguiente Orden del Día: **1. Designación de dos accionistas para confeccionar y firmar el acta de asamblea conjuntamente con el Sr. Presidente del Directorio; 2. Aprobación de una delegación de la Asamblea en el Directorio, respecto del Programa Global para la emisión de Obligaciones Negociables de la Sociedad, por hasta un valor nominal en todo momento en circulación bajo la vigencia del programa de Dólares Estadounidenses Cuarenta Millones (US\$ 40.000.000.-) o su equivalente en otras monedas, en los mismos términos de lo resuelto por la Asamblea General Extraordinaria de fecha 31 de marzo de 2015, ante el vencimiento de la delegación original; 3. Reforma del Artículo Noveno del Estatuto Social; 4. Reforma del Artículo Décimo del Estatuto Social ; 5. Texto Ordenado del Estatuto Social.**

Habiendo cumplimentado de esta forma con la normativa vigente, saluda a Ud. atentamente:

Directorio de RIZOBACTER ARGENTINA SA


Rizobacter Argentina S.A.
PABLO G. FORCAT
APODERADO



CONVOCATORIA A ASAMBLEA.

 **RIZOBACTER**

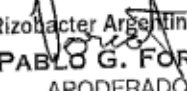
Pergamino, 09 de Noviembre de 2017

Sres.
Bolsa de Comercio de Rosario
PRESENTE

Convocatoria a Asamblea General Extraordinaria

RIZOBACTER ARGENTINA S.A. Asamblea General Extraordinaria CONVOCATORIA POR 5 DÍAS - Convócase a Asamblea General Extraordinaria para el día 18 de diciembre de 2017 a las 11:00 horas, en primera convocatoria y para el mismo día a las 12:00 horas en segunda convocatoria, en el local social de Avda. Dr. Arturo Frondizi N° 1150, Parque Industrial, de la Ciudad de Pergamino, estableciéndose el siguiente: **ORDEN DEL DÍA: 1. Designación de dos accionistas para confeccionar y firmar el acta de asamblea conjuntamente con el Sr. Presidente del Directorio; 2. Aprobación de una delegación de la Asamblea en el Directorio, respecto del Programa Global para la emisión de Obligaciones Negociables de la Sociedad, por hasta un valor nominal en todo momento en circulación bajo la vigencia del programa de Dólares Estadounidenses Cuarenta Millones (US\$ 40.000.000.-) o su equivalente en otras monedas, en los mismos términos de lo resuelto por la Asamblea General Extraordinaria de fecha 31 de marzo de 2015, ante el vencimiento de la delegación original; 3. Reforma del Artículo Noveno del Estatuto Social; 4. Reforma del Artículo Décimo del Estatuto Social ; 5. Texto Ordenado del Estatuto Social.**

Nota: Se recuerda a los señores accionistas que, para participar de la Asamblea, deberán cursar comunicación a la sociedad o depositar sus acciones, de conformidad con el Art. 238 de la Ley General de Sociedades. Pergamino, 09 de noviembre de 2017. Sociedad comprendida en el artículo 299 C.U.I.T. 30-59317405-7. Marcelo Adolfo Carrique, Presidente DNI 13.211.208.


Rizobacter Argentina S.A.
PABLO G. FORCAT
APODERADO