



# BOLETÍN DIARIO

## MERCADO DE CAPITALES

En el marco de la delegación ejercida por el Mercado Argentino de Valores S.A. conforme el art. 32° inc. g) Ley 26.831

**AÑO LXXX - 17.102 - 10/11/2017**

Títulos de Renta Fija				Fuente: MAV
<b>FIDEBICA50CLA</b>				
Ci	14:00	6.127.000	99,900	6.120.873,00
<b>Obligaciones Negociables</b>				
<b>O.N.PYME INDO S9</b>				
Ci	14:04	2.500.000,000	101,650%	2.541.250,00

Resumen estadístico			Fuente: MAV
	Valor nominal	Valor efvo. (\$)	
Títulos de renta fija - \$	6127000	6120873	
Obligaciones negociables - \$	2500000	2541250	
Cauciones - \$	489	71704369,49	
Cauciones - u\$s	9	694781,22	
Pase no garant. \$	1	3.055.233,28	
<b>Totales \$</b>		<b>83.421.725,77</b>	
<b>Totales u\$s</b>		<b>694.781,22</b>	

Resumen cauciones bursátiles - Operado en \$						Fuente: MAV
Plazo (días)	Fecha vencimiento	Tasa promedio	Cantidad operac.	Monto contado	Monto futuro	
7	17/11/2017	28,31	463	69.983.932,08	70.363.914,63	
11	21/11/2017	27,59	12	208.552,00	210.285,81	
12	22/11/2017	27,50	2	118.236,00	119.304,99	
14	24/11/2017	29,00	8	534.622,65	540.569,42	
18	28/11/2017	28,00	2	313.500,00	317.828,88	
20	30/11/2017	30,00	2	150.000,00	152.465,76	
<b>Totales:</b>		<b>\$</b>	<b>489</b>	<b>71.308.842,73</b>	<b>71.704.369,49</b>	

Resumen cauciones bursátiles - Operado en u\$s						Fuente: MAV
Plazo (días)	Fecha vencimiento	Tasa promedio	Cantidad operac.	Monto contado	Monto futuro	
13	23/11/2017	2,00	7	653.793,70	654.259,42	
60	09/01/2018	3,50	2	40.290,00	40.521,80	
<b>Totales:</b>			<b>7</b>	<b>653.793,70</b>	<b>654.259,42</b>	

Resumen Pase No Garantizado - Operado en \$						Fuente: MAV
Plazo (días)	Fecha vencimiento	Tasa promedio	Cantidad operac.	Monto contado	Monto futuro	
21	01/12/2017	32,00	1	3.000.000,34	3.055.233,28	
<b>Totales:</b>		<b>\$</b>	<b>1</b>	<b>3.000.000,34</b>	<b>3.055.233,28</b>	

Negociación de Cheques de Pago Diferido								Fuente: MAV
Totales Operados		10/11/2017			Cheques de Pago Diferido \$			
Vencimiento	Plazo	Tasa Mínima	Tasa Máxima	Tasa Promedio	Monto Nominal	Monto Liquidado	Cant. Cheques	
23/11/2017	13	31,00	31,00	31,00	78.123,37	77.465,44	1	1
27/11/2017	17	36,00	36,00	36,00	370.000,00	364.251,81	4	4
30/11/2017	20	32,00	36,00	34,67	620.000,00	609.661,66	3	3
01/12/2017	21	32,00	36,00	35,43	689.805,97	675.809,60	7	7
04/12/2017	24	36,00	36,00	36,00	68.700,00	67.176,11	1	1
05/12/2017	25	33,00	36,00	35,00	231.700,00	226.530,81	3	3
06/12/2017	26	36,00	36,00	36,00	268.700,00	261.478,89	2	2
07/12/2017	27	31,00	38,00	34,00	2.702.913,22	2.637.375,84	4	4
08/12/2017	28	31,00	36,00	33,40	3.050.000,00	2.966.375,66	5	5
09/12/2017	29	30,00	31,00	30,33	125.150,00	122.261,32	3	3
10/12/2017	30	33,00	33,00	33,00	100.000,00	97.359,30	1	1
11/12/2017	31	30,00	38,00	34,00	108.000,00	105.040,15	2	2
12/12/2017	32	31,00	38,00	35,25	253.754,29	246.414,75	4	4
13/12/2017	33	31,00	38,00	35,20	2.756.600,00	2.674.512,64	5	5
14/12/2017	34	31,00	38,00	35,00	169.900,00	164.510,90	3	3
15/12/2017	35	31,00	38,00	34,86	3.030.798,17	2.929.626,84	7	7
16/12/2017	36	30,00	30,00	30,00	26.000,00	25.232,65	1	1
18/12/2017	38	30,00	30,00	30,00	35.000,00	33.967,03	1	1
20/12/2017	40	30,00	36,00	34,50	385.000,00	370.948,60	4	4
21/12/2017	41	30,00	36,00	34,00	413.000,00	396.524,39	3	3
22/12/2017	42	36,00	36,00	36,00	367.466,59	352.182,83	4	4
23/12/2017	43	31,00	36,00	33,50	168.123,37	161.731,76	2	2
26/12/2017	46	36,00	36,00	36,00	99.000,00	94.792,76	2	2
27/12/2017	47	30,00	36,00	34,50	360.500,00	345.282,66	4	4
28/12/2017	48	32,00	32,00	32,00	213.000,00	204.915,66	1	1
29/12/2017	49	36,00	36,00	36,00	328.902,22	313.150,34	4	4
30/12/2017	50	31,00	32,00	31,17	1.002.973,18	961.639,68	6	6



## Negociación de Cheques de Pago Diferido

Fuente: MAV

Totales Operados		10/11/2017					Cheques de Pago Diferido \$		
Vencimiento	Plazo	Tasa Mínima	Tasa Máxima	Tasa Promedio	Monto Nominal	Monto Liquidado	Cant. Cheques		
31/12/2017	51	30,00	31,00	30,40	30,40	550.249,09	527.191,44	5	
01/01/2018	52	31,00	32,00	31,50	179.322,27	172.077,73	2		
02/01/2018	53	36,00	36,00	36,00	100.000,00	95.121,44	1		
03/01/2018	54	31,00	36,00	33,00	92.370,44	88.062,90	3		
04/01/2018	55	32,00	32,00	32,00	214.000,00	204.669,32	1		
05/01/2018	56	30,00	31,00	30,45	486.700,00	466.106,86	3		
06/01/2018	57	31,00	36,00	32,25	222.470,00	211.678,39	4		
07/01/2018	58	36,00	36,00	36,00	90.000,00	85.130,09	1		
08/01/2018	59	30,50	36,00	33,63	929.891,00	884.752,69	4		
10/01/2018	61	28,50	36,00	32,21	817.428,08	778.485,28	7		
12/01/2018	63	30,35	40,00	32,79	1.234.779,00	1.168.224,10	8		
13/01/2018	64	31,00	40,00	34,00	549.980,94	515.408,54	3		
15/01/2018	66	31,00	31,00	31,00	472.910,96	448.249,00	5		
16/01/2018	67	36,00	36,00	36,00	200.000,00	187.776,52	1		
17/01/2018	68	30,75	36,00	31,95	407.325,74	385.069,12	5		
18/01/2018	69	30,50	31,00	30,75	160.400,00	151.510,18	2		
19/01/2018	70	31,00	32,00	31,50	350.000,00	330.204,14	2		
20/01/2018	71	30,75	38,00	32,42	1.550.289,63	1.456.436,89	11		
21/01/2018	72	31,00	31,00	31,00	25.000,00	23.559,33	1		
22/01/2018	73	31,00	31,00	31,00	100.000,00	94.237,32	1		
23/01/2018	74	31,00	38,00	34,50	187.000,00	175.855,83	2		
24/01/2018	75	30,75	30,75	30,75	160.000,00	150.610,57	1		
25/01/2018	76	30,85	38,00	33,28	261.263,65	245.396,55	3		
26/01/2018	77	31,50	32,00	31,75	250.000,00	234.197,22	2		
27/01/2018	78	31,00	31,50	31,25	129.598,37	121.790,79	2		
28/01/2018	79	31,00	31,00	31,00	22.000,00	20.666,05	1		
29/01/2018	80	31,00	32,00	31,50	300.000,00	280.757,49	2		
30/01/2018	81	30,00	38,00	31,68	1.182.500,00	1.109.821,44	6		
31/01/2018	82	30,75	31,75	31,33	7.162.500,00	6.702.018,61	3		
01/02/2018	83	30,50	31,00	30,75	909.020,92	851.297,10	2		
02/02/2018	84	30,50	31,00	30,75	191.500,00	178.737,92	2		
03/02/2018	85	31,00	31,00	31,00	32.500,00	30.287,75	1		
05/02/2018	87	30,75	30,75	30,75	100.000,00	93.390,99	1		
06/02/2018	88	30,50	31,00	30,75	196.105,00	182.746,24	2		
07/02/2018	89	30,50	32,00	31,17	2.461.920,00	2.296.563,38	3		
08/02/2018	90	31,00	31,00	31,00	66.105,00	61.362,44	1		
09/02/2018	91	30,00	31,80	30,77	263.738,00	245.060,95	3		
10/02/2018	92	28,50	31,00	30,08	719.374,18	669.541,05	3		
11/02/2018	93	31,80	33,00	32,40	129.047,00	119.523,12	2		
12/02/2018	94	30,00	40,00	35,63	1.239.461,24	1.132.641,42	4		
13/02/2018	95	31,00	31,80	31,43	204.105,00	189.001,92	3		
14/02/2018	96	30,50	32,50	31,44	316.320,00	293.301,31	4		
15/02/2018	97	30,75	40,00	32,42	1.644.503,15	1.515.088,97	9		
16/02/2018	98	30,00	30,50	30,25	280.000,00	259.203,27	2		
17/02/2018	99	30,50	33,00	31,86	324.809,49	299.440,81	5		
18/02/2018	100	31,80	31,80	31,80	100.000,00	92.207,58	1		
19/02/2018	101	30,00	32,50	31,25	450.000,00	414.741,35	2		
20/02/2018	102	30,00	31,80	31,20	209.475,00	192.986,86	4		
21/02/2018	103	30,75	32,50	31,50	336.920,00	310.054,23	5		
22/02/2018	104	30,75	32,50	31,41	1.000.000,00	916.757,85	5		
23/02/2018	105	30,00	32,50	31,31	1.285.000,00	1.178.570,13	6		
24/02/2018	106	31,50	31,80	31,65	155.000,00	142.275,39	2		
26/02/2018	108	30,00	32,50	31,33	213.600,00	196.351,84	3		
27/02/2018	109	30,00	31,50	30,75	112.214,08	103.032,14	2		
28/02/2018	110	30,00	33,90	31,49	4.745.920,00	4.334.152,89	8		
01/03/2018	111	30,50	32,50	31,19	1.005.000,00	920.013,51	4		
05/03/2018	115	30,25	30,25	30,25	200.000,00	183.012,43	1		
06/03/2018	116	32,50	32,50	32,50	300.000,00	272.574,52	1		
07/03/2018	117	32,00	32,00	32,00	76.920,00	69.930,76	1		
10/03/2018	120	30,25	31,00	30,52	516.724,19	470.882,30	3		
12/03/2018	122	31,50	31,50	31,50	80.000,00	72.549,29	1		
13/03/2018	123	30,50	32,50	31,50	350.000,00	316.482,83	2		
14/03/2018	124	30,50	33,90	31,73	626.920,00	567.058,34	6		
15/03/2018	125	30,25	40,00	34,08	586.538,00	523.165,77	3		
16/03/2018	126	32,50	32,50	32,50	300.000,00	270.387,06	1		
17/03/2018	127	31,00	31,50	31,25	104.724,19	94.693,26	2		
18/03/2018	128	31,00	31,00	31,00	47.076,00	42.557,87	1		
19/03/2018	129	31,00	32,00	31,50	475.000,00	428.520,69	2		
20/03/2018	130	30,25	32,00	30,86	942.897,00	851.933,33	7		
21/03/2018	131	32,00	32,00	32,00	146.920,00	132.096,27	2		
22/03/2018	132	31,00	31,00	31,00	47.078,00	42.429,37	1		
23/03/2018	133	30,50	32,00	31,25	402.011,00	361.890,92	2		
24/03/2018	134	31,00	31,00	31,00	47.079,00	42.365,41	1		
25/03/2018	135	30,25	30,50	30,38	208.748,00	188.157,01	2		
26/03/2018	136	30,50	31,00	30,75	297.080,00	267.296,41	2		
27/03/2018	137	30,50	32,50	31,58	712.160,00	637.146,21	6		
28/03/2018	138	31,00	33,90	32,08	435.683,00	388.800,11	5		
30/03/2018	140	30,00	31,00	30,43	1.052.082,00	944.420,35	6		
02/04/2018	143	30,50	30,50	30,50	250.000,00	223.816,53	1		
03/04/2018	144	30,50	32,00	31,25	155.203,00	138.212,88	2		
04/04/2018	145	30,50	31,50	31,00	136.920,00	122.210,82	2		
05/04/2018	146	31,00	32,00	31,50	274.311,19	243.827,50	2		
06/04/2018	147	30,50	32,00	31,25	158.619,00	140.773,75	2		
07/04/2018	148	30,50	30,50	30,50	300.000,00	267.578,96	1		
09/04/2018	150	30,50	32,00	31,00	654.271,00	582.055,06	3		



## Negociación de Cheques de Pago Diferido

Fuente: MAV

Totales Operados		Cheques de Pago Diferido \$						
Vencimiento	Plazo	Tasa Mínima	Tasa Máxima	Tasa Promedio	Monto Nominal	Monto Liquidado	Cant. Cheques	
10/04/2018	151	30,00	30,00	30,17	827.250,00	737.429,03	3	
11/04/2018	152	30,50	30,50	30,50	126.320,00	112.867,26	2	
12/04/2018	153	31,50	31,50	31,50	213.500,00	189.029,71	3	
15/04/2018	156	30,00	30,00	30,00	153.480,00	136.335,36	3	
16/04/2018	157	30,00	30,50	30,33	800.000,00	708.872,43	3	
17/04/2018	158	30,00	30,00	30,00	72.000,00	63.863,91	1	
18/04/2018	159	30,50	30,50	30,50	126.320,00	112.283,20	2	
20/04/2018	161	30,00	31,00	30,58	772.000,00	681.494,58	4	
22/04/2018	163	30,50	30,50	30,50	300.000,00	264.620,59	1	
23/04/2018	164	30,00	32,00	31,13	722.125,00	634.574,29	4	
24/04/2018	165	31,00	31,00	31,00	76.400,00	67.159,58	1	
25/04/2018	166	30,00	33,90	30,88	1.562.320,00	1.376.135,42	5	
26/04/2018	167	31,50	31,50	31,50	52.000,00	45.552,73	1	
30/04/2018	171	30,00	30,50	30,17	691.000,00	606.718,47	3	
01/05/2018	172	31,00	31,00	31,00	600.000,00	524.689,14	1	
02/05/2018	173	30,50	30,50	30,50	76.320,00	67.352,28	1	
03/05/2018	174	30,50	30,50	30,50	304.033,70	265.511,45	2	
06/05/2018	177	32,00	32,00	32,00	48.574,87	42.145,64	1	
07/05/2018	178	30,40	30,50	30,48	875.000,00	763.180,03	4	
08/05/2018	179	31,00	31,00	31,00	750.000,00	652.469,25	1	
09/05/2018	180	30,50	30,50	30,50	76.320,00	67.009,08	1	
10/05/2018	181	30,00	31,00	30,40	1.246.756,00	1.086.704,23	5	
11/05/2018	182	30,50	31,00	30,75	262.500,00	227.725,08	2	
14/05/2018	185	30,40	35,00	31,48	772.500,00	668.235,10	5	
15/05/2018	186	30,50	32,00	31,25	278.000,00	240.437,79	2	
16/05/2018	187	30,50	31,50	31,00	128.320,00	111.543,58	2	
17/05/2018	188	31,00	31,00	31,00	62.500,00	54.013,26	1	
18/05/2018	189	30,00	31,00	30,50	353.503,00	305.731,66	3	
19/05/2018	190	31,00	32,50	31,75	117.500,00	101.083,41	2	
21/05/2018	192	31,00	35,00	33,00	205.000,00	175.133,95	2	
22/05/2018	193	30,50	32,00	31,00	615.800,00	530.826,02	4	
23/05/2018	194	30,50	30,50	30,50	76.320,00	66.333,06	1	
24/05/2018	195	30,50	31,00	30,75	305.000,00	262.132,10	2	
25/05/2018	196	30,00	30,00	30,00	662.250,00	571.580,16	1	
27/05/2018	198	31,00	31,00	31,00	62.500,00	53.619,70	1	
28/05/2018	199	30,50	35,00	32,50	309.250,00	263.679,80	3	
30/05/2018	201	30,00	31,50	30,67	2.566.420,00	2.200.373,12	9	
01/06/2018	203	30,50	30,50	30,50	200.000,00	170.872,15	1	
03/06/2018	205	30,50	30,50	30,50	104.033,70	89.009,40	1	
05/06/2018	207	30,50	32,00	31,25	250.000,00	213.042,76	2	
06/06/2018	208	30,50	32,00	31,00	425.494,87	362.970,62	3	
08/06/2018	210	30,50	30,50	30,50	200.000,00	170.022,48	1	
09/06/2018	211	31,00	31,00	31,00	2.778,00	2.360,92	1	
10/06/2018	212	30,00	31,00	30,67	738.756,00	630.138,29	3	
11/06/2018	213	35,00	35,00	35,00	100.000,00	83.238,31	1	
12/06/2018	214	30,00	30,50	30,28	830.000,00	706.231,22	3	
13/06/2018	215	30,50	30,50	30,50	76.320,00	65.344,23	1	
14/06/2018	216	30,00	31,00	30,50	1.428.750,64	1.215.046,03	2	
15/06/2018	217	30,00	32,00	31,33	1.453.000,00	1.233.702,94	3	
16/06/2018	218	30,35	30,35	30,35	200.000,00	169.667,81	1	
17/06/2018	219	31,00	31,00	31,00	75.000,00	63.373,92	1	
18/06/2018	220	30,50	35,00	32,17	328.503,00	275.489,35	3	
19/06/2018	221	31,00	31,00	31,00	50.000,00	42.188,72	2	
20/06/2018	222	30,50	30,50	30,50	76.320,00	65.021,13	1	
21/06/2018	223	30,50	30,50	30,50	300.000,00	253.413,56	1	
22/06/2018	224	30,50	32,00	31,25	233.400,00	196.327,21	2	
25/06/2018	227	30,00	35,00	31,20	1.625.072,40	1.369.298,40	5	
26/06/2018	228	30,50	30,50	30,50	200.000,00	168.111,74	1	
27/06/2018	229	30,50	32,00	31,08	229.170,00	192.393,51	6	
29/06/2018	231	30,00	31,00	30,50	317.350,00	266.106,21	3	
30/06/2018	232	30,00	31,00	30,75	634.500,00	532.955,81	4	
03/07/2018	235	30,25	30,50	30,38	304.033,70	254.654,20	2	
04/07/2018	236	30,50	30,50	30,50	76.320,00	64.384,44	1	
06/07/2018	238	30,50	32,00	31,17	398.574,87	332.716,26	3	
09/07/2018	241	30,25	31,00	30,63	217.778,00	181.641,32	2	
10/07/2018	242	30,00	31,00	30,50	1.066.534,00	890.717,18	5	
11/07/2018	243	30,50	30,50	30,50	76.320,00	64.070,74	1	
12/07/2018	244	30,00	30,25	30,13	545.000,00	454.152,94	2	
13/07/2018	245	30,25	30,25	30,25	200.000,00	166.129,97	1	
14/07/2018	246	30,25	30,25	30,25	215.000,00	178.466,86	1	
15/07/2018	247	30,25	32,00	30,92	528.000,00	437.842,37	3	
17/07/2018	249	30,00	30,25	30,13	3.085.000,00	2.565.189,21	4	
18/07/2018	250	30,50	31,00	30,75	80.423,00	66.655,66	2	
19/07/2018	251	31,00	31,00	31,00	103.000,00	85.079,85	3	
20/07/2018	252	30,00	30,25	30,13	315.000,00	260.744,38	2	
21/07/2018	253	30,50	30,50	30,50	300.000,00	248.158,64	1	
23/07/2018	255	32,00	32,00	32,00	33.400,00	27.356,16	1	
24/07/2018	256	30,25	30,25	30,25	215.000,00	177.490,03	1	
25/07/2018	257	30,00	30,50	30,10	1.578.392,40	1.304.446,15	5	
26/07/2018	258	30,00	30,25	30,13	354.500,00	292.334,05	2	
27/07/2018	259	31,00	32,00	31,25	77.250,00	63.410,09	4	
28/07/2018	260	30,25	30,25	30,25	215.000,00	176.764,41	1	
29/07/2018	261	30,00	30,00	30,00	161.350,00	133.121,04	2	
30/07/2018	262	30,00	31,00	30,50	436.500,00	359.713,14	2	
31/07/2018	263	30,25	30,25	30,25	210.000,00	172.536,04	1	



## Negociación de Cheques de Pago Diferido

Fuente: MAV

Totales Operados		10/11/2017						
		Cheques de Pago Diferido \$						
Vencimiento	Plazo	Tasa Mínima	Tasa Máxima	Tasa Promedio	Monto Nominal	Monto Liquidado	Cant. Cheques	
01/08/2018	264	30,50	30,50	30,50	76.920,00	63.147,74	1	
03/08/2018	266	30,00	30,50	30,25	124.033,70	101.734,95	2	
05/08/2018	268	30,50	32,00	31,25	349.000,00	285.374,19	2	
06/08/2018	269	32,00	32,00	32,00	48.574,87	39.389,11	1	
07/08/2018	270	30,50	33,00	31,75	200.000,00	161.711,00	2	
08/08/2018	271	30,50	30,50	30,50	76.920,00	62.845,95	1	
09/08/2018	272	31,00	31,00	31,00	2.778,00	2.261,36	1	
10/08/2018	273	31,00	31,00	31,00	1.506,00	1.225,07	1	
12/08/2018	275	30,00	30,00	30,00	340.500,00	278.285,94	1	
13/08/2018	276	33,00	33,00	33,00	150.000,00	120.305,87	1	
14/08/2018	277	30,50	30,50	30,50	50.000,00	40.684,84	1	
15/08/2018	278	30,50	32,00	31,00	404.920,00	328.404,82	3	
18/08/2018	281	31,00	31,00	31,00	3.503,00	2.833,89	1	
19/08/2018	282	31,00	31,00	31,00	50.000,00	40.421,72	2	
20/08/2018	283	33,00	33,00	33,00	150.000,00	119.698,29	1	
21/08/2018	284	30,50	30,50	30,50	50.000,00	40.432,12	1	
22/08/2018	285	30,50	32,00	31,25	110.320,00	89.030,23	2	
25/08/2018	288	30,00	30,00	30,00	800.322,41	648.429,93	3	
26/08/2018	289	32,00	32,00	32,00	51.000,00	40.775,87	1	
27/08/2018	290	32,00	33,00	32,50	159.250,00	126.487,26	2	
28/08/2018	291	30,00	30,00	30,00	311.666,72	252.012,30	1	
29/08/2018	292	30,50	30,50	30,50	76.920,00	61.957,65	1	
30/08/2018	293	30,00	30,35	30,12	962.500,00	776.335,40	3	
02/09/2018	296	32,00	32,00	32,00	80.000,00	63.649,84	1	
03/09/2018	297	30,50	30,50	30,50	104.033,70	83.516,18	1	
06/09/2018	300	32,00	32,00	32,00	113.574,87	90.111,35	2	
07/09/2018	301	32,45	33,00	32,73	215.000,00	169.549,84	2	
10/09/2018	304	31,00	33,00	32,00	151.506,00	119.111,21	2	
11/09/2018	305	30,50	30,50	30,50	50.000,00	39.924,74	1	
14/09/2018	308	32,00	32,00	32,00	65.000,00	51.286,21	1	
15/09/2018	309	30,50	32,00	31,25	328.000,00	260.064,72	2	
16/09/2018	310	32,00	32,00	32,00	175.000,00	137.887,49	1	
17/09/2018	311	33,00	33,00	33,00	150.000,00	117.328,13	1	
18/09/2018	312	30,50	31,00	30,75	53.503,00	42.513,93	2	
21/09/2018	315	32,00	32,00	32,00	98.400,00	77.265,30	2	
23/09/2018	317	30,50	32,00	31,25	130.000,00	102.338,55	2	
24/09/2018	318	33,00	33,00	33,00	150.000,00	116.750,19	1	
25/09/2018	319	30,00	30,50	30,25	312.500,00	247.390,20	2	
28/09/2018	322	30,50	32,00	31,25	115.000,00	90.271,26	2	
30/09/2018	324	30,00	32,00	30,78	737.500,00	580.679,25	3	
01/10/2018	325	30,50	30,50	30,50	200.000,00	157.595,91	1	
03/10/2018	327	30,50	32,00	30,94	347.033,70	272.287,97	4	
04/10/2018	328	32,00	32,00	32,00	65.000,00	50.586,35	1	
06/10/2018	330	30,75	30,75	30,75	121.000,00	94.865,78	1	
08/10/2018	332	30,75	33,00	31,88	263.000,00	204.087,99	2	
09/10/2018	333	31,00	31,00	31,00	121.000,00	94.511,02	1	
10/10/2018	334	30,00	30,50	30,25	1.050.000,00	825.296,53	2	
11/10/2018	335	32,00	32,00	32,00	65.000,00	50.345,90	1	
12/10/2018	336	31,00	31,00	31,00	234.000,00	182.410,35	2	
15/10/2018	339	30,00	32,00	30,72	1.949.000,00	1.523.908,23	5	
16/10/2018	340	31,00	32,00	31,50	375.000,00	290.582,47	2	
17/10/2018	341	30,50	30,50	30,50	163.000,00	127.101,63	2	
18/10/2018	342	30,75	32,00	31,38	186.000,00	144.227,49	2	
19/10/2018	343	30,00	30,00	30,00	543.000,00	424.400,43	1	
21/10/2018	345	30,50	32,00	31,08	324.000,00	251.070,28	3	
22/10/2018	346	30,75	30,75	30,75	16.355,23	12.688,65	1	
24/10/2018	348	30,50	30,50	30,50	121.000,00	93.923,12	1	
25/10/2018	349	32,00	32,00	32,00	65.000,00	49.871,77	1	
26/10/2018	350	30,50	30,50	30,50	113.000,00	87.599,69	1	
27/10/2018	351	30,50	30,50	30,50	121.000,00	93.740,71	1	
28/10/2018	352	32,00	32,00	32,00	175.000,00	133.999,75	1	
29/10/2018	353	30,00	30,35	30,18	980.000,00	760.054,41	2	
30/10/2018	354	31,00	31,00	31,00	113.000,00	87.049,66	1	
31/10/2018	355	31,00	31,00	31,00	70.000,00	53.889,31	1	
01/11/2018	356	30,50	30,50	30,50	45.256,31	34.947,70	1	
02/11/2018	357	30,50	30,50	30,50	181.500,00	140.067,02	2	
03/11/2018	358	30,00	30,00	30,00	250.000,00	193.531,28	1	
05/11/2018	360	30,50	30,50	30,50	1.500.000,00	1.155.343,60	1	
					<b>120.450.196,84</b>	<b>107.102.460,32</b>	<b>643</b>	

## PAGARÉ EN US\$

10/11/2017

Vencimiento	Plazo	Tasa Mínima	Tasa Máxima	Tasa Promedio	Monto Nominal	Monto Liquidado	Cant. Cheques
09/05/2018	180	8,25	8,25	8,25	140.000,00	134.614,50	1
04/07/2018	236	8,25	8,25	8,25	24.440,00	23.217,28	1
10/08/2018	273	8,50	8,50	8,50	43.500,00	40.926,67	1
20/08/2018	283	8,50	8,50	8,50	35.700,00	33.514,66	1
27/08/2018	290	8,00	8,00	8,00	100.000,00	94.081,86	1
09/09/2018	303	8,25	8,25	8,25	150.000,00	140.474,66	1
10/09/2018	304	8,50	8,50	8,50	43.500,00	40.650,56	1
20/09/2018	314	8,50	8,50	8,50	35.700,00	33.289,05	1
24/09/2018	318	8,25	8,25	8,25	22.000,00	20.537,74	1
01/10/2018	325	9,00	9,00	9,00	100.000,00	92.644,30	1
09/10/2018	333	8,25	8,25	8,25	150.000,00	139.588,25	1
27/10/2018	351	8,00	8,00	8,00	100.000,00	92.913,15	1
02/11/2018	357	8,00	8,00	8,00	20.000,00	18.559,95	1



**Negociación de Cheques de Pago Diferido**

Fuente: MAV

Totales Operados		10/11/2017		Cheques de Pago Diferido \$			
Vencimiento	Plazo	Tasa Mínima	Tasa Máxima	Tasa Promedio	Monto Nominal	Monto Liquidado	Cant. Cheques
<b>PAGARE EN U\$S</b>							
<b>10/11/2017</b>							
Vencimiento	Plazo	Tasa Mínima	Tasa Máxima	Tasa Promedio	Monto Nominal	Monto Liquidado	Cant. Cheques
08/11/2018	363	8,25	8,25	8,25	150.000,00	138.712,95	1
08/12/2018	393	8,25	8,25	8,25	150.000,00	137.848,56	1
18/12/2018	403	9,00	9,00	9,00	30.000,00	27.306,73	1
07/01/2019	423	8,50	9,00	8,75	178.333,00	162.310,03	2
06/02/2019	453	8,50	9,00	8,75	178.333,00	161.275,04	2
25/02/2019	472	9,00	9,00	9,00	35.000,00	31.372,02	1
08/03/2019	483	8,50	9,00	8,75	178.333,00	160.253,19	2
07/04/2019	513	9,00	9,00	9,00	28.333,00	25.168,03	1
07/05/2019	543	9,00	9,00	9,00	28.333,00	25.003,74	1
23/05/2019	559	9,00	9,00	9,00	35.000,00	30.780,17	1
06/06/2019	573	9,00	9,00	9,00	28.333,00	24.841,57	1
06/07/2019	603	9,00	9,00	9,00	28.333,00	24.681,49	1
05/08/2019	633	9,00	9,00	9,00	28.333,00	24.523,46	1
15/08/2019	643	8,50	8,50	8,50	21.000,00	18.276,11	1
04/09/2019	663	8,50	8,50	8,50	21.000,00	18.202,33	1
24/09/2019	683	8,50	8,50	8,50	21.000,00	18.129,14	1
21/10/2019	710	8,50	8,50	8,50	21.000,00	18.031,26	1
10/11/2019	730	8,25	8,25	8,25	21.000,00	18.036,25	1
30/11/2019	750	8,25	8,25	8,25	21.000,00	17.968,49	1
10/12/2019	760	8,25	8,25	8,25	21.000,00	17.931,82	1
16/05/2020	918	8,25	8,25	8,25	21.000,00	17.401,17	1
30/05/2020	932	8,25	8,25	8,25	21.000,00	17.355,67	1
15/06/2020	948	8,25	8,25	8,25	21.000,00	17.303,95	1
05/07/2020	968	8,25	8,25	8,25	21.000,00	17.239,73	1
25/07/2020	988	8,25	8,25	8,25	21.000,00	17.175,99	1
14/08/2020	1008	8,25	8,25	8,25	21.000,00	17.112,72	1
03/09/2020	1028	8,25	8,25	8,25	21.000,00	17.049,91	1
					<b>2.335.504,00</b>	<b>2.126.302,15</b>	<b>43</b>

**Cheques Autorizados para Listar - Sección II: de pago diferido patrocinados y avalados**

Ingresados 10/11/2017

Fuente: MAV

Segmento	ID Cheque	Nro Cheque	Banco	Cod.	Sucursal	Plaza	Emisión	Vto	Acredit.	mon.	Monto
Pagare Avalado		\$UAC240980002		000	0	Sin Inf.	Sin Inf.	24-09-18	48hs	U\$S	22.000,00
Pagare Avalado		\$UAM01080001		000	0	Sin Inf.	Sin Inf.	01-10-18	48hs	U\$S	100.000,00
Pagare Avalado		\$UAM030900001		000	0	Sin Inf.	Sin Inf.	03-09-20	48hs	U\$S	21.000,00
Pagare Avalado		\$UAM050700001		000	0	Sin Inf.	Sin Inf.	05-07-20	48hs	U\$S	21.000,00
Pagare Avalado		\$UAM10190001		000	0	Sin Inf.	Sin Inf.	10-11-19	48hs	U\$S	21.000,00
Pagare Avalado		\$UAM101290001		000	0	Sin Inf.	Sin Inf.	10-12-19	48hs	U\$S	21.000,00
Pagare Avalado		\$UAM140800001		000	0	Sin Inf.	Sin Inf.	14-08-20	48hs	U\$S	21.000,00
Pagare Avalado		\$UAM150600001		000	0	Sin Inf.	Sin Inf.	15-06-20	48hs	U\$S	21.000,00
Pagare Avalado		\$UAM160500001		000	0	Sin Inf.	Sin Inf.	16-05-20	48hs	U\$S	21.000,00
Pagare Avalado		\$UAM250700001		000	0	Sin Inf.	Sin Inf.	25-07-20	48hs	U\$S	21.000,00
Pagare Avalado		\$UAM300500001		000	0	Sin Inf.	Sin Inf.	30-05-20	48hs	U\$S	21.000,00
Pagare Avalado		\$UAM301190001		000	0	Sin Inf.	Sin Inf.	30-11-19	48hs	U\$S	21.000,00
Pagare Avalado		\$UFE270880001		000	0	Sin Inf.	Sin Inf.	27-08-18	48hs	U\$S	100.000,00
Pagare Avalado		\$UFE271080001		000	0	Sin Inf.	Sin Inf.	27-10-18	48hs	U\$S	100.000,00
Pagare Avalado		\$UFR021180001		000	0	Sin Inf.	Sin Inf.	02-11-18	48hs	U\$S	20.000,00
Pagare Avalado		\$UFR050890001		000	0	Sin Inf.	Sin Inf.	05-08-19	48hs	U\$S	28.333,00
Pagare Avalado		\$UFR060290001		000	0	Sin Inf.	Sin Inf.	06-02-19	48hs	U\$S	28.333,00
Pagare Avalado		\$UFR060690001		000	0	Sin Inf.	Sin Inf.	06-06-19	48hs	U\$S	28.333,00
Pagare Avalado		\$UFR060790001		000	0	Sin Inf.	Sin Inf.	06-07-19	48hs	U\$S	28.333,00
Pagare Avalado		\$UFR070190001		000	0	Sin Inf.	Sin Inf.	07-01-19	48hs	U\$S	28.333,00
Pagare Avalado		\$UFR070490001		000	0	Sin Inf.	Sin Inf.	07-04-19	48hs	U\$S	28.333,00
Pagare Avalado		\$UFR070590001		000	0	Sin Inf.	Sin Inf.	07-05-19	48hs	U\$S	28.333,00
Pagare Avalado		\$UFR080390001		000	0	Sin Inf.	Sin Inf.	08-03-19	48hs	U\$S	28.333,00
Pagare Avalado		\$UFR181280001		000	0	Sin Inf.	Sin Inf.	18-12-18	48hs	U\$S	30.000,00
Pagare Avalado		\$UFR230590001		000	0	Sin Inf.	Sin Inf.	23-05-19	48hs	U\$S	35.000,00
Pagare Avalado		\$UFR250290001		000	0	Sin Inf.	Sin Inf.	25-02-19	48hs	U\$S	35.000,00
Pagare Avalado		\$UGO060290001		000	0	Sin Inf.	Sin Inf.	06-02-19	48hs	U\$S	150.000,00
Pagare Avalado		\$UGO070190001		000	0	Sin Inf.	Sin Inf.	07-01-19	48hs	U\$S	150.000,00
Pagare Avalado		\$UGO080390001		000	0	Sin Inf.	Sin Inf.	08-03-19	48hs	U\$S	150.000,00
Pagare Avalado		\$UGO081180001		000	0	Sin Inf.	Sin Inf.	08-11-18	48hs	U\$S	150.000,00
Pagare Avalado		\$UGO081280001		000	0	Sin Inf.	Sin Inf.	08-12-18	48hs	U\$S	150.000,00
Pagare Avalado		\$UGO090580001		000	0	Sin Inf.	Sin Inf.	09-05-18	48hs	U\$S	140.000,00
Pagare Avalado		\$UGO090980001		000	0	Sin Inf.	Sin Inf.	09-09-18	48hs	U\$S	150.000,00
Pagare Avalado		\$UGO091080002		000	0	Sin Inf.	Sin Inf.	09-10-18	48hs	U\$S	150.000,00
Pagare Avalado		\$UJN100880006		000	0	Sin Inf.	Sin Inf.	10-08-18	48hs	U\$S	43.500,00
Pagare Avalado		\$UJN100980003		000	0	Sin Inf.	Sin Inf.	10-09-18	48hs	U\$S	43.500,00
Pagare Avalado		\$UJN200880005		000	0	Sin Inf.	Sin Inf.	20-08-18	48hs	U\$S	35.700,00
Pagare Avalado		\$UJN200980005		000	0	Sin Inf.	Sin Inf.	20-09-18	48hs	U\$S	35.700,00
Pagare Avalado		\$UPO040990001		000	0	Sin Inf.	Sin Inf.	04-09-19	48hs	U\$S	21.000,00
Pagare Avalado		\$UPO150890001		000	0	Sin Inf.	Sin Inf.	15-08-19	48hs	U\$S	21.000,00
Pagare Avalado		\$UPO211090001		000	0	Sin Inf.	Sin Inf.	21-10-19	48hs	U\$S	21.000,00
Pagare Avalado		\$UPO240990001		000	0	Sin Inf.	Sin Inf.	24-09-19	48hs	U\$S	21.000,00
Pagare Avalado		\$UPY040780001		000	0	Sin Inf.	Sin Inf.	04-07-18	48hs	U\$S	24.440,00
Ch Dif Avalado	161334	ACEN050100002	TUCUMAN	060	0	Sin Inf.	Sin Inf.	05-01-18	48hs	\$	8.445,80
Ch Dif Avalado	161330	ACEN091000001	CORDOBA	020	0	Sin Inf.	Sin Inf.	09-10-18	48hs	\$	50.000,00
Ch Dif Avalado	161336	ACEN130100002	CORDOBA	020	0	Sin Inf.	Sin Inf.	13-01-18	48hs	\$	25.000,00
Ch Dif Avalado	161339	ACEN150100003	MACRO	285	0	Sin Inf.	Sin Inf.	15-01-18	48hs	\$	103.299,50
Ch Dif Avalado	161335	ACEN161200001	CORDOBA	020	0	Sin Inf.	Sin Inf.	16-12-17	48hs	\$	13.000,00
Ch Dif Avalado	161337	ACEN200100002	GALICIA	007	0	Sin Inf.	Sin Inf.	20-01-18	48hs	\$	21.410,00



Cheques Autorizados para Listar - Sección II: de pago diferido patrocinados y avalados										Ingresados 10/11/2017		Fuente: MAV		
Segmento	ID Cheque	Nro Cheque	Banco	Cod. Sucursal	Plaza	Emision	Vto	Acredit.	mon.	Monto				
Ch Dif Avalado	161338	ACEN200200003	GALICIA	007	0	Sin Inf.	Sin Inf.	20-02-18	48hs	\$	21.411,13			
Ch Dif Avalado	161329	ACEN201000001	CODDOBA	020	0	Sin Inf.	Sin Inf.	20-10-18	48hs	\$	40.000,00			
Ch Dif Avalado	161333	ACEN281200003	TUCUMAN	060	0	Sin Inf.	Sin Inf.	28-12-17	48hs	\$	8.445,80			
Ch Dif Avalado	161332	ACEN310100001	NACION	011	0	Sin Inf.	Sin Inf.	31-01-18	48hs	\$	17.895,00			
Ch Dif Avalado	161331	ACEN310000001	MACRO	285	0	Sin Inf.	Sin Inf.	31-10-18	48hs	\$	50.000,00			
Ch Dif Avalado		ACPY010300260	ITAU	259	0000000000050	Sin Inf.	Sin Inf.	01-03-18	48hs	\$	200.000,00			
Ch Dif Avalado	161250	ACPY010600261	SUPERVIL	027	0	Sin Inf.	Sin Inf.	01-06-18	48hs	\$	200.000,00			
Ch Dif Avalado		ACPY01100264	SUPERVIL	027	0000000000036	Sin Inf.	Sin Inf.	01-11-18	48hs	\$	45.256,31			
Ch Dif Avalado	161277	ACPY020200218	NACION	011	0	Sin Inf.	Sin Inf.	02-02-18	48hs	\$	130.000,00			
Ch Dif Avalado		ACPY030400169	COMAFI	239	0000000000029	Sin Inf.	Sin Inf.	03-04-18	48hs	\$	50.000,00			
Ch Dif Avalado	161242	ACPY030500206	SUPERVIL	027	0	Sin Inf.	Sin Inf.	03-05-18	48hs	\$	200.000,00			
Ch Dif Avalado	161258	ACPY030700229	SUPERVIL	027	0	Sin Inf.	Sin Inf.	03-07-18	48hs	\$	200.000,00			
Ch Dif Avalado		ACPY050100376	GALICIA	007	000000000114	Sin Inf.	Sin Inf.	05-01-18	48hs	\$	330.000,00			
Ch Dif Avalado	161269	ACPY050200363	NACION	011	0	Sin Inf.	Sin Inf.	05-02-18	48hs	\$	46.500,00			
Ch Dif Avalado		ACPY050300333	GALICIA	007	0000000000369	Sin Inf.	Sin Inf.	05-03-18	48hs	\$	200.000,00			
Ch Dif Avalado	161251	ACPY050600337	SUPERVIL	027	0	Sin Inf.	Sin Inf.	05-06-18	48hs	\$	200.000,00			
Ch Dif Avalado	161278	ACPY060200256	NACION	011	0	Sin Inf.	Sin Inf.	06-02-18	48hs	\$	130.000,00			
Ch Dif Avalado		ACPY060400239	HSBC	150	0000000000075	Sin Inf.	Sin Inf.	06-04-18	48hs	\$	50.000,00			
Ch Dif Avalado	161243	ACPY070500288	SUPERVIL	027	0	Sin Inf.	Sin Inf.	07-05-18	48hs	\$	200.000,00			
Ch Dif Avalado	161252	ACPY080600277	SUPERVIL	027	0	Sin Inf.	Sin Inf.	08-06-18	48hs	\$	200.000,00			
Ch Dif Avalado	161279	ACPY090200244	NACION	011	0	Sin Inf.	Sin Inf.	09-02-18	48hs	\$	130.000,00			
Ch Dif Avalado	161315	ACPY090700149	CREDICOOP	191	0	Sin Inf.	Sin Inf.	09-07-18	48hs	\$	215.000,00			
Ch Dif Avalado		ACPY100300619	GALICIA	007	0000000000369	Sin Inf.	Sin Inf.	10-03-18	48hs	\$	200.000,00			
Ch Dif Avalado		ACPY100400621	MACRO	285	0000000000524	Sin Inf.	Sin Inf.	10-04-18	48hs	\$	65.000,00			
Ch Dif Avalado	161259	ACPY100700642	SUPERVIL	027	0	Sin Inf.	Sin Inf.	10-07-18	48hs	\$	200.000,00			
Ch Dif Avalado		ACPY100700643	GALICIA	007	0000000000369	Sin Inf.	Sin Inf.	10-07-18	48hs	\$	200.000,00			
Ch Dif Avalado		ACPY110400285	CREDICOOP	191	0000000000072	Sin Inf.	Sin Inf.	11-04-18	48hs	\$	50.000,00			
Ch Dif Avalado	161244	ACPY110500297	SUPERVIL	027	0	Sin Inf.	Sin Inf.	11-05-18	48hs	\$	200.000,00			
Ch Dif Avalado		ACPY120100356	GALICIA	007	000000000114	Sin Inf.	Sin Inf.	12-01-18	48hs	\$	330.000,00			
Ch Dif Avalado	161253	ACPY120600345	SUPERVIL	027	0	Sin Inf.	Sin Inf.	12-06-18	48hs	\$	200.000,00			
Ch Dif Avalado	161316	ACPY120700339	CREDICOOP	191	0	Sin Inf.	Sin Inf.	12-07-18	48hs	\$	215.000,00			
Ch Dif Avalado		ACPY130300234	COMAFI	239	0000000000029	Sin Inf.	Sin Inf.	13-03-18	48hs	\$	50.000,00			
Ch Dif Avalado	161260	ACPY130700288	SUPERVIL	027	0	Sin Inf.	Sin Inf.	13-07-18	48hs	\$	200.000,00			
Ch Dif Avalado	161280	ACPY140200323	NACION	011	0	Sin Inf.	Sin Inf.	14-02-18	48hs	\$	130.000,00			
Ch Dif Avalado		ACPY140300303	HSBC	150	0000000000075	Sin Inf.	Sin Inf.	14-03-18	48hs	\$	50.000,00			
Ch Dif Avalado	161317	ACPY140700309	CREDICOOP	191	0	Sin Inf.	Sin Inf.	14-07-18	48hs	\$	215.000,00			
Ch Dif Avalado		ACPY150300824	GALICIA	007	0000000000369	Sin Inf.	Sin Inf.	15-03-18	48hs	\$	200.000,00			
Ch Dif Avalado	161245	ACPY150501011	SUPERVIL	027	0	Sin Inf.	Sin Inf.	15-05-18	48hs	\$	200.000,00			
Ch Dif Avalado		ACPY150700892	GALICIA	007	0000000000369	Sin Inf.	Sin Inf.	15-07-18	48hs	\$	200.000,00			
Ch Dif Avalado	161281	ACPY160200322	NACION	011	0	Sin Inf.	Sin Inf.	16-02-18	48hs	\$	130.000,00			
Ch Dif Avalado	161274	ACPY160200323	GALICIA	007	0	Sin Inf.	Sin Inf.	16-02-18	48hs	\$	38.173,14			
Ch Dif Avalado	161272	ACPY170200340	PATAGONIA	034	0	Sin Inf.	Sin Inf.	17-02-18	48hs	\$	100.000,00			
Ch Dif Avalado	161261	ACPY170700321	SUPERVIL	027	0	Sin Inf.	Sin Inf.	17-07-18	48hs	\$	200.000,00			
Ch Dif Avalado	161318	ACPY170700322	CREDICOOP	191	0	Sin Inf.	Sin Inf.	17-07-18	48hs	\$	215.000,00			
Ch Dif Avalado	161275	ACPY180100346	NACION	011	0	Sin Inf.	Sin Inf.	18-01-18	48hs	\$	130.000,00			
Ch Dif Avalado		ACPY180400346	CREDICOOP	191	0000000000072	Sin Inf.	Sin Inf.	18-04-18	48hs	\$	50.000,00			
Ch Dif Avalado	161246	ACPY180500391	SUPERVIL	027	0	Sin Inf.	Sin Inf.	18-05-18	48hs	\$	200.000,00			
Ch Dif Avalado	161254	ACPY180600362	SUPERVIL	027	0	Sin Inf.	Sin Inf.	18-06-18	48hs	\$	200.000,00			
Ch Dif Avalado	161270	ACPY181200415	NACION	011	0	Sin Inf.	Sin Inf.	18-12-17	48hs	\$	60.000,00			
Ch Dif Avalado	161268	ACPY200100863	NACION	011	0	Sin Inf.	Sin Inf.	20-01-18	48hs	\$	45.000,00			
Ch Dif Avalado		ACPY200300732	COMAFI	239	0000000000029	Sin Inf.	Sin Inf.	20-03-18	48hs	\$	50.000,00			
Ch Dif Avalado		ACPY200300733	GALICIA	007	0000000000369	Sin Inf.	Sin Inf.	20-03-18	48hs	\$	200.000,00			
Ch Dif Avalado	161319	ACPY200700828	CREDICOOP	191	0	Sin Inf.	Sin Inf.	20-07-18	48hs	\$	215.000,00			
Ch Dif Avalado	161247	ACPY220500370	SUPERVIL	027	0	Sin Inf.	Sin Inf.	22-05-18	48hs	\$	200.000,00			
Ch Dif Avalado	161255	ACPY220600346	SUPERVIL	027	0	Sin Inf.	Sin Inf.	22-06-18	48hs	\$	200.000,00			
Ch Dif Avalado	161273	ACPY230200333	GALICIA	007	0	Sin Inf.	Sin Inf.	23-02-18	48hs	\$	38.000,00			
Ch Dif Avalado		ACPY230200334	GALICIA	007	0000000000357	Sin Inf.	Sin Inf.	23-02-18	48hs	\$	200.000,00			
Ch Dif Avalado	161248	ACPY240500404	SUPERVIL	027	0	Sin Inf.	Sin Inf.	24-05-18	48hs	\$	200.000,00			
Ch Dif Avalado	161320	ACPY240700323	CREDICOOP	191	0	Sin Inf.	Sin Inf.	24-07-18	48hs	\$	215.000,00			
Ch Dif Avalado		ACPY250300542	GALICIA	007	0000000000369	Sin Inf.	Sin Inf.	25-03-18	48hs	\$	200.000,00			
Ch Dif Avalado		ACPY250800559	SANTANDER	072	0000000000277	Sin Inf.	Sin Inf.	25-08-18	48hs	\$	62.500,00			
Ch Dif Avalado		ACPY250900507	SANTANDER	072	0000000000277	Sin Inf.	Sin Inf.	25-09-18	48hs	\$	62.500,00			
Ch Dif Avalado	161256	ACPY260600332	SUPERVIL	027	0	Sin Inf.	Sin Inf.	26-06-18	48hs	\$	200.000,00			
Ch Dif Avalado	161321	ACPY260700324	CREDICOOP	191	0	Sin Inf.	Sin Inf.	26-07-18	48hs	\$	215.000,00			
Ch Dif Avalado	161271	ACPY261200415	NACION	011	0	Sin Inf.	Sin Inf.	26-12-17	48hs	\$	60.000,00			
Ch Dif Avalado		ACPY270300314	COMAFI	239	0000000000029	Sin Inf.	Sin Inf.	27-03-18	48hs	\$	50.000,00			
Ch Dif Avalado		ACPY270300315	CREDICOOP	191	0000000000072	Sin Inf.	Sin Inf.	27-03-18	48hs	\$	50.000,00			
Ch Dif Avalado		ACPY280201474	CREDICOOP	191	0000000000044	Sin Inf.	Sin Inf.	28-02-18	48hs	\$	375.000,00			
Ch Dif Avalado	161249	ACPY280500392	SUPERVIL	027	0	Sin Inf.	Sin Inf.	28-05-18	48hs	\$	200.000,00			
Ch Dif Avalado	161322	ACPY280700412	CREDICOOP	191	0	Sin Inf.	Sin Inf.	28-07-18	48hs	\$	215.000,00			
Ch Dif Avalado	161257	ACPY290600363	SUPERVIL	027	0	Sin Inf.	Sin Inf.	29-06-18	48hs	\$	200.000,00			
Ch Dif Avalado		ACPY291000338	GALICIA	007	0000000000129	Sin Inf.	Sin Inf.	29-10-18	48hs	\$	480.000,00			
Ch Dif Avalado		ACPY300101023	CREDICOOP	191	0000000000044	Sin Inf.	Sin Inf.	30-01-18	48hs	\$	375.000,00			
Ch Dif Avalado	161276	ACPY300101024	NACION	011	0	Sin Inf.	Sin Inf.	30-01-18	48hs	\$	130.000,00			
Ch Dif Avalado		ACPY300801023	SANTANDER	072	0000000000277	Sin Inf.	Sin Inf.	30-08-18	48hs	\$	62.500,00			
Ch Dif Avalado		ACPY300901401	SANTANDER	072	0000000000277	Sin Inf.	Sin Inf.	30-09-18	48hs	\$	62.500,00			
Ch Dif Avalado	161323	ACPY310700868	CREDICOOP	191	0	Sin Inf.	Sin Inf.	31-07-18	48hs	\$	210.000,00			
Ch Dif Avalado		AFFI010300013	GALICIA	007	0000000000160	Sin Inf.	Sin Inf.	01-03-18	48hs	\$	100.000,00			
Ch Dif Avalado		AFFI020400007	FRANCES	017	0000000000460	Sin Inf.	Sin Inf.	02-04-18	48hs	\$	250.000,00			
Ch Dif Avalado		AFFI050200019	GALICIA	007	0000000000160	Sin Inf.	Sin Inf.	05-02-18	48hs	\$	100.000,00			
Ch Dif Avalado		AFFI070500014	FRANCES	017	0000000000460	Sin Inf.	Sin Inf.	07-05-18	48hs	\$	200.000,00			



Cheques Autorizados para Listar - Sección II: de pago diferido patrocinados y avalados										Ingresados 10/11/2017		Fuente: MAV	
Segmento	ID Cheque	Nro Cheque	Banco	Cod.	Sucursal	Plaza	Emision	Vto	Acredit.	mon.	Monto		
Ch Dif Avalado	AFF1200100083		GALICIA	007	000000000160	Sin Inf.	Sin Inf.	20-01-18	48hs	\$	100.000,00		
Ch Dif Avalado	AFF1220200026		GALICIA	007	000000000160	Sin Inf.	Sin Inf.	22-02-18	48hs	\$	100.000,00		
Ch Dif Avalado	AFF1230400024		FRANCES	017	000000000460	Sin Inf.	Sin Inf.	23-04-18	48hs	\$	250.000,00		
Ch Dif Avalado	AFF1260300021		FRANCES	017	000000000460	Sin Inf.	Sin Inf.	26-03-18	48hs	\$	250.000,00		
Ch Dif Avalado	AFF1300400128		FRANCES	017	000000000460	Sin Inf.	Sin Inf.	30-04-18	48hs	\$	250.000,00		
Ch Dif Avalado	AGAV1004000010		GALICIA	007	0171	Sin Inf.	Sin Inf.	10-04-18	48hs	\$	662.250,00		
Ch Dif Avalado	AGAV1005000035		GALICIA	007	0171	Sin Inf.	Sin Inf.	10-05-18	48hs	\$	662.250,00		
Ch Dif Avalado	AGAV1006000073		GALICIA	007	0171	Sin Inf.	Sin Inf.	10-06-18	48hs	\$	662.250,00		
Ch Dif Avalado	AGAV1007000032		GALICIA	007	0171	Sin Inf.	Sin Inf.	10-07-18	48hs	\$	662.250,00		
Ch Dif Avalado	AGAV1206000018		NACION	011	0335	Sin Inf.	Sin Inf.	12-06-18	48hs	\$	330.000,00		
Ch Dif Avalado	AGAV1207000016		NACION	011	0335	Sin Inf.	Sin Inf.	12-07-18	48hs	\$	330.000,00		
Ch Dif Avalado	AGAV1208000009		NACION	011	0335	Sin Inf.	Sin Inf.	12-08-18	48hs	\$	340.500,00		
Ch Dif Avalado	AGAV1910000003		BAPRO	014	0322	Sin Inf.	Sin Inf.	19-10-18	48hs	\$	543.000,00		
Ch Dif Avalado	AGAV2504000031		GALICIA	007	0171	Sin Inf.	Sin Inf.	25-04-18	48hs	\$	662.250,00		
Ch Dif Avalado	AGAV2505000053		GALICIA	007	0171	Sin Inf.	Sin Inf.	25-05-18	48hs	\$	662.250,00		
Ch Dif Avalado	AGAV2506000053		GALICIA	007	0171	Sin Inf.	Sin Inf.	25-06-18	48hs	\$	662.250,00		
Ch Dif Avalado	AGAV2507000047		GALICIA	007	0171	Sin Inf.	Sin Inf.	25-07-18	48hs	\$	662.250,00		
Ch Dif Avalado	ARFY0702000017		SANTANDER	072	000000000396	Sin Inf.	Sin Inf.	07-02-18	48hs	\$	2.325.000,00		
Ch Dif Avalado	ARFY1610000017		CITI	016	000000000054	Sin Inf.	Sin Inf.	16-10-18	48hs	\$	200.000,00		
Ch Dif Avalado	AVAL1005000140		SANTANDER	072	94	Sin Inf.	Sin Inf.	10-05-18	48hs	\$	250.000,00		
Ch Dif Avalado	AVAL1203000086		MACRO	285	409	Sin Inf.	Sin Inf.	12-03-18	48hs	\$	80.000,00		
Ch Dif Avalado	AVAL1204000077		MACRO	285	409	Sin Inf.	Sin Inf.	12-04-18	48hs	\$	97.000,00		
Ch Dif Avalado	AVAL2004000182		SANTANDER	072	94	Sin Inf.	Sin Inf.	20-04-18	48hs	\$	250.000,00		
Ch Dif Avalado	AVAL2302000085		CHUBUT	083	20	Sin Inf.	Sin Inf.	23-02-18	48hs	\$	35.000,00		
Ch Dif Avalado	AVAL280200276		CHUBUT	083	20	Sin Inf.	Sin Inf.	28-02-18	48hs	\$	35.000,00		
Ch Dif Avalado	AVAL300300158		SANTANDER	072	94	Sin Inf.	Sin Inf.	30-03-18	48hs	\$	250.000,00		
Ch Dif Avalado	AVAL300500149		SANTANDER	072	94	Sin Inf.	Sin Inf.	30-05-18	48hs	\$	250.000,00		
Ch Dif Avalado	AVFE0209000003		INDUSTR.	322	000000000015	Sin Inf.	Sin Inf.	02-09-18	48hs	\$	80.000,00		
Ch Dif Avalado	AVFE0210000003		GALICIA	007	000000000149	Sin Inf.	Sin Inf.	02-11-18	48hs	\$	65.000,00		
Ch Dif Avalado	AVFE0310000002		INDUSTR.	322	000000000015	Sin Inf.	Sin Inf.	03-10-18	48hs	\$	80.000,00		
Ch Dif Avalado	AVFE0410000002		GALICIA	007	000000000149	Sin Inf.	Sin Inf.	04-10-18	48hs	\$	65.000,00		
Ch Dif Avalado	AVFE0609000005		GALICIA	007	000000000149	Sin Inf.	Sin Inf.	06-09-18	48hs	\$	65.000,00		
Ch Dif Avalado	AVFE0812000002		MACRO	285	000000000727	Sin Inf.	Sin Inf.	08-12-17	48hs	\$	50.000,00		
Ch Dif Avalado	AVFE0912000003		MACRO	285	000000000727	Sin Inf.	Sin Inf.	09-12-17	48hs	\$	50.000,00		
Ch Dif Avalado	AVFE1002000011		NACION	011	000000000437	Sin Inf.	Sin Inf.	10-02-18	48hs	\$	300.000,00		
Ch Dif Avalado	AVFE1003000011		MACRO	285	000000000734	Sin Inf.	Sin Inf.	10-03-18	48hs	\$	66.724,19		
Ch Dif Avalado	AVFE1100000003		GALICIA	007	000000000149	Sin Inf.	Sin Inf.	11-10-18	48hs	\$	65.000,00		
Ch Dif Avalado	AVFE1212000005		MACRO	285	000000000727	Sin Inf.	Sin Inf.	12-12-17	48hs	\$	50.000,00		
Ch Dif Avalado	AVFE1312000005		MACRO	285	000000000727	Sin Inf.	Sin Inf.	13-12-17	48hs	\$	50.000,00		
Ch Dif Avalado	AVFE1409000006		GALICIA	007	000000000149	Sin Inf.	Sin Inf.	14-09-18	48hs	\$	65.000,00		
Ch Dif Avalado	AVFE1412000004		MACRO	285	000000000727	Sin Inf.	Sin Inf.	14-12-17	48hs	\$	50.000,00		
Ch Dif Avalado	AVFE1512000016		MACRO	285	000000000727	Sin Inf.	Sin Inf.	15-12-17	48hs	\$	50.000,00		
Ch Dif Avalado	AVFE1609000001		INDUSTR.	322	000000000015	Sin Inf.	Sin Inf.	16-09-18	48hs	\$	175.000,00		
Ch Dif Avalado	AVFE1610000002		INDUSTR.	322	000000000015	Sin Inf.	Sin Inf.	16-10-18	48hs	\$	175.000,00		
Ch Dif Avalado	AVFE1703000007		MACRO	285	000000000734	Sin Inf.	Sin Inf.	17-03-18	48hs	\$	66.724,19		
Ch Dif Avalado	AVFE1810000004		GALICIA	007	000000000149	Sin Inf.	Sin Inf.	18-10-18	48hs	\$	65.000,00		
Ch Dif Avalado	AVFE2004000019		SANTANDER	072	000000000470	Sin Inf.	Sin Inf.	20-04-18	48hs	\$	200.000,00		
Ch Dif Avalado	AVFE2109000005		GALICIA	007	000000000149	Sin Inf.	Sin Inf.	21-09-18	48hs	\$	65.000,00		
Ch Dif Avalado	AVFE2110000003		INDUSTR.	322	000000000015	Sin Inf.	Sin Inf.	21-10-18	48hs	\$	90.000,00		
Ch Dif Avalado	AVFE2309000002		INDUSTR.	322	000000000015	Sin Inf.	Sin Inf.	23-09-18	48hs	\$	80.000,00		
Ch Dif Avalado	AVFE2510000005		GALICIA	007	000000000149	Sin Inf.	Sin Inf.	25-10-18	48hs	\$	65.000,00		
Ch Dif Avalado	AVFE2809000008		GALICIA	007	000000000149	Sin Inf.	Sin Inf.	28-09-18	48hs	\$	65.000,00		
Ch Dif Avalado	AVFE2810000003		INDUSTR.	322	000000000015	Sin Inf.	Sin Inf.	28-10-18	48hs	\$	175.000,00		
Ch Dif Avalado	AVFE3009000006		INDUSTR.	322	000000000015	Sin Inf.	Sin Inf.	30-09-18	48hs	\$	175.000,00		
Ch Dif Avalado	AVRU1010000010		SANTANDER	072	000000000230	Sin Inf.	Sin Inf.	10-10-18	48hs	\$	1.000.000,00		
Ch Dif Avalado	AVRU1201000008		MACRO	285	000000000031	Sin Inf.	Sin Inf.	12-01-18	48hs	\$	150.000,00		
Ch Dif Avalado	AVRU1202000006		MACRO	285	000000000031	Sin Inf.	Sin Inf.	12-02-18	48hs	\$	150.000,00		
Ch Dif Avalado	AVRU1501000060		SANTANDER	072	000000000456	Sin Inf.	Sin Inf.	15-01-18	48hs	\$	20.000,00		
Ch Dif Avalado	AVRU1501000061		MACRO	285	000000000031	Sin Inf.	Sin Inf.	15-01-18	48hs	\$	7.000,00		
Ch Dif Avalado	AVRU1501000062		ICBC	015	000000000059	Sin Inf.	Sin Inf.	15-01-18	48hs	\$	25.000,00		
Ch Dif Avalado	AVRU1510000027		SANTANDER	072	000000000230	Sin Inf.	Sin Inf.	15-10-18	48hs	\$	1.000.000,00		
Ch Dif Avalado	AVRU1602000009		MACRO	285	000000000031	Sin Inf.	Sin Inf.	16-02-18	48hs	\$	150.000,00		
Ch Dif Avalado	AVRU1701000015		MACRO	285	000000000031	Sin Inf.	Sin Inf.	17-01-18	48hs	\$	10.000,00		
Ch Dif Avalado	AVRU1901000008		MACRO	285	000000000031	Sin Inf.	Sin Inf.	19-01-18	48hs	\$	150.000,00		
Ch Dif Avalado	AVRU1902000008		MACRO	285	000000000031	Sin Inf.	Sin Inf.	19-02-18	48hs	\$	150.000,00		
Ch Dif Avalado	AVRU2001000047		MACRO	285	000000000031	Sin Inf.	Sin Inf.	20-01-18	48hs	\$	157.000,00		
Ch Dif Avalado	AVRU2001000048		CREDICOOP	191	000000000375	Sin Inf.	Sin Inf.	20-01-18	48hs	\$	56.334,34		
Ch Dif Avalado	AVRU2001000049		SANTANDER	072	000000000456	Sin Inf.	Sin Inf.	20-01-18	48hs	\$	20.000,00		
Ch Dif Avalado	AVRU2002000046		MACRO	285	000000000031	Sin Inf.	Sin Inf.	20-02-18	48hs	\$	20.000,00		
Ch Dif Avalado	AVRU2301000019		MACRO	285	000000000031	Sin Inf.	Sin Inf.	23-01-18	48hs	\$	150.000,00		
Ch Dif Avalado	AVRU2302000014		MACRO	285	000000000031	Sin Inf.	Sin Inf.	23-02-18	48hs	\$	150.000,00		
Ch Dif Avalado	AVRU2501000024		CREDICOOP	191	000000000375	Sin Inf.	Sin Inf.	25-01-18	48hs	\$	71.263,65		
Ch Dif Avalado	AVRU2501000025		MACRO	285	000000000031	Sin Inf.	Sin Inf.	25-01-18	48hs	\$	150.000,00		
Ch Dif Avalado	AVRU2602000012		MACRO	285	000000000031	Sin Inf.	Sin Inf.	26-02-18	48hs	\$	157.000,00		
Ch Dif Avalado	AVRU2801000024		SANTANDER	072	000000000295	Sin Inf.	Sin Inf.	28-01-18	48hs	\$	22.000,00		
Ch Dif Avalado	AVRU280200122		MACRO	285	000000000031	Sin Inf.	Sin Inf.	28-02-18	48hs	\$	159.000,00		
Ch Dif Avalado	AVRU3001000080		MACRO	285	000000000031	Sin Inf.	Sin Inf.	30-01-18	48hs	\$	157.000,00		
Ch Dif Avalado	BLDA0110000009		MACRO	285	787	Sin Inf.	Sin Inf.	01-10-18	48hs	\$	200.000,00		
Ch Dif Avalado	BLDA0310000003		GALICIA	007	344	Sin Inf.	Sin Inf.	03-10-18	48hs	\$	50.000,00		
Ch Dif Avalado	BLDA0708000004		GALICIA	007	344	Sin Inf.	Sin Inf.	07-08-18	48hs	\$	50.000,00		
Ch Dif Avalado	BLDA0801000012		MACRO	285	853	Sin Inf.	Sin Inf.	08-01-18	48hs	\$	500.000,00		
Ch Dif Avalado	BLDA1005000035		NACION	011	217	Sin Inf.	Sin Inf.	10-05-18	48hs	\$	200.000,00		
Ch Dif Avalado	BLDA1010000025		GALICIA	007	344	Sin Inf.	Sin Inf.	10-10-18	48hs	\$	50.000,00		
Ch Dif Avalado	BLDA1206000005		SANTANDER	072	261	Sin Inf.	Sin Inf.	12-06-18	48hs	\$	300.000,00		
Ch Dif Avalado	BLDA1408000012		GALICIA	007	344	Sin Inf.	Sin Inf.	14-08-18	48hs	\$	50.000,00		



Cheques Autorizados para Listar - Sección II: de pago diferido patrocinados y avalados										Ingresados 10/11/2017		Fuente: MAV	
Segmento	ID Cheque	Nro Cheque	Banco	Cod.	Sucursal	Plaza	Emision	Vto	Acredit.	mon.	Monto		
Ch Dif Avalado		BLDA160600005	SANTANDER	072	261	Sin Inf.	Sin Inf.	16-06-18	48hs	\$	200.000,00		
Ch Dif Avalado		BLDA170400007	MACRO	285	733	Sin Inf.	Sin Inf.	17-04-18	48hs	\$	72.000,00		
Ch Dif Avalado		BLDA171000003	GALICIA	007	344	Sin Inf.	Sin Inf.	17-10-18	48hs	\$	50.000,00		
Ch Dif Avalado		BLDA180900007	GALICIA	007	344	Sin Inf.	Sin Inf.	18-09-18	48hs	\$	50.000,00		
Ch Dif Avalado		BLDA200400039	MACRO	285	733	Sin Inf.	Sin Inf.	20-04-18	48hs	\$	72.000,00		
Ch Dif Avalado		BLDA210800004	GALICIA	007	344	Sin Inf.	Sin Inf.	21-08-18	48hs	\$	50.000,00		
Ch Dif Avalado		BLDA230400006	MACRO	285	733	Sin Inf.	Sin Inf.	23-04-18	48hs	\$	72.125,00		
Ch Dif Avalado		BLDA230900010	GALICIA	007	344	Sin Inf.	Sin Inf.	23-09-18	48hs	\$	50.000,00		
Ch Dif Avalado		BLDA250400010	GALICIA	007	100	Sin Inf.	Sin Inf.	25-04-18	48hs	\$	73.750,00		
Ch Dif Avalado		BLDA250400011	NACION	011	264	Sin Inf.	Sin Inf.	25-04-18	48hs	\$	600.000,00		
Ch Dif Avalado		BLDA280900004	GALICIA	007	344	Sin Inf.	Sin Inf.	28-09-18	48hs	\$	50.000,00		
Ch Dif Avalado		BLDA300100048	BAPRO	014	444	Sin Inf.	Sin Inf.	30-01-18	48hs	\$	83.500,00		
Ch Dif Avalado		BLDA300500066	CORDOBA	020	366	Sin Inf.	Sin Inf.	30-05-18	48hs	\$	400.000,00		
Ch Dif Avalado		CUAV070500017	FRANCES	017	Capital Fede	Sin Inf.	Sin Inf.	07-05-18	48hs	\$	175.000,00		
Ch Dif Avalado		CUAV140500028	FRANCES	017	Capital Fede	Sin Inf.	Sin Inf.	14-05-18	48hs	\$	175.000,00		
Ch Dif Avalado	161328	CUAV210300035	FRANCES	017	0	Sin Inf.	Sin Inf.	21-03-18	48hs	\$	70.000,00		
Ch Dif Avalado		CUAV250600023	SUPERVIL.	027	San Luis	Sin Inf.	Sin Inf.	25-06-18	48hs	\$	537.822,40		
Ch Dif Avalado		CUAV250600024	NACION	011	Mendoza	Sin Inf.	Sin Inf.	25-06-18	48hs	\$	200.000,00		
Ch Dif Avalado		CUAV250700027	SUPERVIL.	027	San Luis	Sin Inf.	Sin Inf.	25-07-18	48hs	\$	537.822,40		
Ch Dif Avalado		CUAV250700028	NACION	011	Mendoza	Sin Inf.	Sin Inf.	25-07-18	48hs	\$	200.000,00		
Ch Dif Avalado		CUAV250800034	SUPERVIL.	027	San Luis	Sin Inf.	Sin Inf.	25-08-18	48hs	\$	537.822,41		
Ch Dif Avalado		CUAV250800035	NACION	011	Mendoza	Sin Inf.	Sin Inf.	25-08-18	48hs	\$	200.000,00		
Ch Dif Avalado		CUAV250900033	NACION	011	Mendoza	Sin Inf.	Sin Inf.	25-09-18	48hs	\$	250.000,00		
Ch Dif Avalado		CUAV280800027	SUPERVIL.	027	San Luis	Sin Inf.	Sin Inf.	28-08-18	48hs	\$	311.666,72		
Ch Dif Avalado		DULC270300045	GALICIA	007	000000001640	Sin Inf.	Sin Inf.	27-03-18	48hs	\$	106.549,00		
Ch Dif Avalado		FEDE010800066	BAPRO	014	000000000434	Sin Inf.	Sin Inf.	01-08-18	48hs	\$	76.920,00		
Ch Dif Avalado		FEDE020500073	BAPRO	014	000000000434	Sin Inf.	Sin Inf.	02-05-18	48hs	\$	76.920,00		
Ch Dif Avalado		FEDE030500066	BAPRO	014	000000000999	Sin Inf.	Sin Inf.	03-05-18	48hs	\$	104.033,70		
Ch Dif Avalado		FEDE030600057	BAPRO	014	000000000999	Sin Inf.	Sin Inf.	03-06-18	48hs	\$	104.033,70		
Ch Dif Avalado		FEDE030700057	BAPRO	014	000000000999	Sin Inf.	Sin Inf.	03-07-18	48hs	\$	104.033,70		
Ch Dif Avalado		FEDE030800060	BAPRO	014	000000000999	Sin Inf.	Sin Inf.	03-08-18	48hs	\$	104.033,70		
Ch Dif Avalado		FEDE030900044	BAPRO	014	000000000999	Sin Inf.	Sin Inf.	03-09-18	48hs	\$	104.033,70		
Ch Dif Avalado		FEDE031000071	BAPRO	014	000000000999	Sin Inf.	Sin Inf.	03-10-18	48hs	\$	104.033,70		
Ch Dif Avalado	161283	FEDE031100092	GALICIA	007	0	Sin Inf.	Sin Inf.	03-11-18	48hs	\$	45.000,00		
Ch Dif Avalado		FEDE040400076	GALICIA	007	000000000245	Sin Inf.	Sin Inf.	04-04-18	48hs	\$	60.000,00		
Ch Dif Avalado		FEDE040400077	BAPRO	014	000000000434	Sin Inf.	Sin Inf.	04-04-18	48hs	\$	76.920,00		
Ch Dif Avalado		FEDE040700057	BAPRO	014	000000000434	Sin Inf.	Sin Inf.	04-07-18	48hs	\$	76.920,00		
Ch Dif Avalado		FEDE050800079	ICBC	015	000000000019	Sin Inf.	Sin Inf.	05-08-18	48hs	\$	300.000,00		
Ch Dif Avalado		FEDE060600092	ICBC	015	000000000019	Sin Inf.	Sin Inf.	06-06-18	48hs	\$	300.000,00		
Ch Dif Avalado		FEDE060600093	BAPRO	014	000000000434	Sin Inf.	Sin Inf.	06-06-18	48hs	\$	76.920,00		
Ch Dif Avalado		FEDE060700076	ICBC	015	000000000019	Sin Inf.	Sin Inf.	06-07-18	48hs	\$	300.000,00		
Ch Dif Avalado		FEDE070200046	BAPRO	014	000000000434	Sin Inf.	Sin Inf.	07-02-18	48hs	\$	76.920,00		
Ch Dif Avalado		FEDE070300077	BAPRO	014	000000000434	Sin Inf.	Sin Inf.	07-03-18	48hs	\$	76.920,00		
Ch Dif Avalado		FEDE070400087	ICBC	015	000000000019	Sin Inf.	Sin Inf.	07-04-18	48hs	\$	300.000,00		
Ch Dif Avalado		FEDE070500063	ICBC	015	000000000019	Sin Inf.	Sin Inf.	07-05-18	48hs	\$	300.000,00		
Ch Dif Avalado		FEDE080800066	BAPRO	014	000000000434	Sin Inf.	Sin Inf.	08-08-18	48hs	\$	76.920,00		
Ch Dif Avalado		FEDE090400048	MACRO	285	000000000540	Sin Inf.	Sin Inf.	09-04-18	48hs	\$	300.000,00		
Ch Dif Avalado		FEDE090500070	BAPRO	014	000000000434	Sin Inf.	Sin Inf.	09-05-18	48hs	\$	76.920,00		
Ch Dif Avalado		FEDE104000065	BAPRO	014	000000000434	Sin Inf.	Sin Inf.	11-04-18	48hs	\$	76.920,00		
Ch Dif Avalado		FEDE110700074	BAPRO	014	000000000434	Sin Inf.	Sin Inf.	11-07-18	48hs	\$	76.920,00		
Ch Dif Avalado		FEDE120400078	GALICIA	007	000000000245	Sin Inf.	Sin Inf.	12-04-18	48hs	\$	64.500,00		
Ch Dif Avalado		FEDE120400079	SANTANDER	072	000000000209	Sin Inf.	Sin Inf.	12-04-18	48hs	\$	52.000,00		
Ch Dif Avalado		FEDE130200066	SANTANDER	072	000000000207	Sin Inf.	Sin Inf.	13-02-18	48hs	\$	38.000,00		
Ch Dif Avalado		FEDE130600078	BAPRO	014	000000000434	Sin Inf.	Sin Inf.	13-06-18	48hs	\$	76.920,00		
Ch Dif Avalado		FEDE140200058	BAPRO	014	000000000434	Sin Inf.	Sin Inf.	14-02-18	48hs	\$	76.920,00		
Ch Dif Avalado		FEDE140300076	SANTANDER	072	000000000207	Sin Inf.	Sin Inf.	14-03-18	48hs	\$	38.000,00		
Ch Dif Avalado		FEDE140300077	SANTANDER	072	000000000209	Sin Inf.	Sin Inf.	14-03-18	48hs	\$	52.000,00		
Ch Dif Avalado		FEDE140300078	C.B.S.AS.	029	000000000999	Sin Inf.	Sin Inf.	14-03-18	48hs	\$	260.000,00		
Ch Dif Avalado		FEDE140300080	BAPRO	014	000000000434	Sin Inf.	Sin Inf.	14-03-18	48hs	\$	76.920,00		
Ch Dif Avalado		FEDE150800147	BAPRO	014	000000000434	Sin Inf.	Sin Inf.	15-08-18	48hs	\$	76.920,00		
Ch Dif Avalado		FEDE160400057	NACION	011	000000000074	Sin Inf.	Sin Inf.	16-04-18	48hs	\$	500.000,00		
Ch Dif Avalado		FEDE160500076	SANTANDER	072	000000000209	Sin Inf.	Sin Inf.	16-05-18	48hs	\$	52.000,00		
Ch Dif Avalado		FEDE160500077	BAPRO	014	000000000434	Sin Inf.	Sin Inf.	16-05-18	48hs	\$	76.920,00		
Ch Dif Avalado		FEDE170200084	SANTANDER	072	000000000067	Sin Inf.	Sin Inf.	17-02-18	48hs	\$	55.000,00		
Ch Dif Avalado		FEDE170300082	SANTANDER	072	000000000207	Sin Inf.	Sin Inf.	17-03-18	48hs	\$	38.000,00		
Ch Dif Avalado		FEDE180400087	BAPRO	014	000000000434	Sin Inf.	Sin Inf.	18-04-18	48hs	\$	76.920,00		
Ch Dif Avalado		FEDE180700105	BAPRO	014	000000000434	Sin Inf.	Sin Inf.	18-07-18	48hs	\$	76.920,00		
Ch Dif Avalado		FEDE190300058	C.B.S.AS.	029	000000000999	Sin Inf.	Sin Inf.	19-03-18	48hs	\$	275.000,00		
Ch Dif Avalado		FEDE200200181	SANTANDER	072	000000000207	Sin Inf.	Sin Inf.	20-02-18	48hs	\$	38.000,00		
Ch Dif Avalado		FEDE200200182	SANTANDER	072	000000000207	Sin Inf.	Sin Inf.	20-02-18	48hs	\$	38.000,00		
Ch Dif Avalado		FEDE200300174	SANTANDER	072	000000000207	Sin Inf.	Sin Inf.	20-03-18	48hs	\$	38.000,00		
Ch Dif Avalado		FEDE200600150	BAPRO	014	000000000434	Sin Inf.	Sin Inf.	20-06-18	48hs	\$	76.920,00		
Ch Dif Avalado		FEDE210200061	BAPRO	014	000000000434	Sin Inf.	Sin Inf.	21-02-18	48hs	\$	76.920,00		
Ch Dif Avalado		FEDE210300085	BAPRO	014	000000000434	Sin Inf.	Sin Inf.	21-03-18	48hs	\$	76.920,00		
Ch Dif Avalado		FEDE210500048	MACRO	285	000000000761	Sin Inf.	Sin Inf.	21-05-18	48hs	\$	105.000,00		
Ch Dif Avalado		FEDE210600075	ICBC	015	000000000019	Sin Inf.	Sin Inf.	21-06-18	48hs	\$	300.000,00		
Ch Dif Avalado		FEDE210700107	ICBC	015	000000000019	Sin Inf.	Sin Inf.	21-07-18	48hs	\$	300.000,00		
Ch Dif Avalado		FEDE220400088	ICBC	015	000000000019	Sin Inf.	Sin Inf.	22-04-18	48hs	\$	300.000,00		
Ch Dif Avalado		FEDE220500090	ICBC	015	000000000019	Sin Inf.	Sin Inf.	22-05-18	48hs	\$	300.000,00		
Ch Dif Avalado		FEDE220500091	INDUSTR.	322	000000000001	Sin Inf.	Sin Inf.	22-05-18	48hs	\$	82.400,00		
Ch Dif Avalado		FEDE220800105	BAPRO	014	000000000434	Sin Inf.	Sin Inf.	22-08-18	48hs	\$	76.920,00		
Ch Dif Avalado		FEDE230300089	ICBC	015	000000000019	Sin Inf.	Sin Inf.	23-03-18	48hs	\$	300.000,00		
Ch Dif Avalado		FEDE230500079	BAPRO	014	000000000434	Sin Inf.	Sin Inf.	23-05-18	48hs	\$	76.920,00		
Ch Dif Avalado		FEDE240200092	SANTANDER	072	000000000067	Sin Inf.	Sin Inf.	24-02-18	48hs	\$	55.000,00		
Ch Dif Avalado		FEDE240400095	INDUSTR.	322	000000000001	Sin Inf.	Sin Inf.	24-04-18	48hs	\$	76.400,00		
Ch Dif Avalado		FEDE240500088	MACRO	285	000000000761	Sin Inf.	Sin Inf.	24-05-18	48hs	\$	105.000,00		
Ch Dif Avalado		FEDE250400119	BAPRO	014	000000000434	Sin Inf.	Sin Inf.	25-04-18	48hs	\$	76.920,00		





Cheques Autorizados para Listar - Sección II: de pago diferido patrocinados y avalados										Ingresados 10/11/2017		Fuente: MAV	
Segmento	ID Cheque	Nro Cheque	Banco	Cod.	Sucursal	Plaza	Emision	Vto	Acredit.	mon.	Monto		
Ch Dif Avalado		FEDE250700112	BAPRO	014	000000000434	Sin Inf.	Sin Inf.	25-07-18	48hs	\$	76.920,00		
Ch Dif Avalado		FEDE260100077	SANTANDER	072	000000000067	Sin Inf.	Sin Inf.	26-01-18	48hs	\$	50.000,00		
Ch Dif Avalado		FEDE260200095	SANTANDER	072	000000000207	Sin Inf.	Sin Inf.	26-02-18	48hs	\$	38.000,00		
Ch Dif Avalado		FEDE260400077	SANTANDER	072	000000000209	Sin Inf.	Sin Inf.	26-04-18	48hs	\$	52.000,00		
Ch Dif Avalado		FEDE270100076	SANTANDER	072	000000000207	Sin Inf.	Sin Inf.	27-01-18	48hs	\$	51.475,00		
Ch Dif Avalado		FEDE270200039	SANTANDER	072	000000000207	Sin Inf.	Sin Inf.	27-02-18	48hs	\$	51.475,00		
Ch Dif Avalado		FEDE270600037	BAPRO	014	000000000434	Sin Inf.	Sin Inf.	27-06-18	48hs	\$	76.920,00		
Ch Dif Avalado		FEDE280200261	BAPRO	014	000000000434	Sin Inf.	Sin Inf.	28-02-18	48hs	\$	76.920,00		
Ch Dif Avalado		FEDE280300116	SANTANDER	072	000000000209	Sin Inf.	Sin Inf.	28-03-18	48hs	\$	52.000,00		
Ch Dif Avalado		FEDE280300117	BAPRO	014	000000000434	Sin Inf.	Sin Inf.	28-03-18	48hs	\$	76.920,00		
Ch Dif Avalado		FEDE290600073	SUPERVIL	027	000000000064	Sin Inf.	Sin Inf.	29-06-18	48hs	\$	56.000,00		
Ch Dif Avalado		FEDE290800073	BAPRO	014	000000000434	Sin Inf.	Sin Inf.	29-08-18	48hs	\$	76.920,00		
Ch Dif Avalado		FEDE300500324	SANTANDER	072	000000000209	Sin Inf.	Sin Inf.	30-05-18	48hs	\$	52.000,00		
Ch Dif Avalado		FEDE300500325	BAPRO	014	000000000434	Sin Inf.	Sin Inf.	30-05-18	48hs	\$	76.920,00		
Ch Dif Avalado	161282	FEDE301000156	GALICIA	007	0	Sin Inf.	Sin Inf.	30-10-18	48hs	\$	30.000,00		
Ch Dif Avalado		FEDE310100158	SANTANDER	072	000000000067	Sin Inf.	Sin Inf.	31-01-18	48hs	\$	50.000,00		
Ch Dif Avalado		FOBA190600031	SANTANDER	072	000000000022	Sin Inf.	Sin Inf.	19-06-18	48hs	\$	25.000,00		
Ch Dif Avalado		FOBA190600032	SANTANDER	072	000000000022	Sin Inf.	Sin Inf.	19-06-18	48hs	\$	25.000,00		
Ch Dif Avalado		FOBA190700026	SANTANDER	072	000000000022	Sin Inf.	Sin Inf.	19-07-18	48hs	\$	25.000,00		
Ch Dif Avalado		FOBA190700027	SANTANDER	072	000000000022	Sin Inf.	Sin Inf.	19-07-18	48hs	\$	25.000,00		
Ch Dif Avalado		FOBA190800032	SANTANDER	072	000000000022	Sin Inf.	Sin Inf.	19-08-18	48hs	\$	25.000,00		
Ch Dif Avalado		FOBA190800033	SANTANDER	072	000000000022	Sin Inf.	Sin Inf.	19-08-18	48hs	\$	25.000,00		
Ch Dif Avalado		FOBA210200033	COMAFI	299	000000000029	Sin Inf.	Sin Inf.	21-02-18	48hs	\$	50.000,00		
Ch Dif Avalado		FOBA270600032	SANTANDER	072	000000000022	Sin Inf.	Sin Inf.	27-06-18	48hs	\$	18.000,00		
Ch Dif Avalado		FOBA270600033	SANTANDER	072	000000000022	Sin Inf.	Sin Inf.	27-06-18	48hs	\$	25.000,00		
Ch Dif Avalado		FOBA270600034	SANTANDER	072	000000000022	Sin Inf.	Sin Inf.	27-06-18	48hs	\$	25.000,00		
Ch Dif Avalado		FOBA270700027	SANTANDER	072	000000000022	Sin Inf.	Sin Inf.	27-07-18	48hs	\$	18.000,00		
Ch Dif Avalado		FOBA270700028	SANTANDER	072	000000000022	Sin Inf.	Sin Inf.	27-07-18	48hs	\$	25.000,00		
Ch Dif Avalado		FOBA270700029	SANTANDER	072	000000000022	Sin Inf.	Sin Inf.	27-07-18	48hs	\$	25.000,00		
Ch Dif Avalado		FOBA280200110	COMAFI	299	000000000029	Sin Inf.	Sin Inf.	28-02-18	48hs	\$	50.000,00		
Ch Dif Avalado		FOGA031100001	CHACO	311	000000000003	Sin Inf.	Sin Inf.	03-11-18	48hs	\$	250.000,00		
Ch Dif Avalado		FOGA050100001	NACION	011	000000000179	Sin Inf.	Sin Inf.	05-01-18	48hs	\$	129.000,00		
Ch Dif Avalado		FOGA270070004	CHACO	311	000000000030	Sin Inf.	Sin Inf.	20-07-18	48hs	\$	100.000,00		
Ch Dif Avalado		FOGA250700001	CHACO	311	000000000030	Sin Inf.	Sin Inf.	25-07-18	48hs	\$	100.000,00		
Ch Dif Avalado		FOGA300300005	GALICIA	007	000000000071	Sin Inf.	Sin Inf.	30-03-18	48hs	\$	40.000,00		
Ch Dif Avalado		FOGA300400002	GALICIA	007	000000000071	Sin Inf.	Sin Inf.	30-04-18	48hs	\$	41.000,00		
Ch Dif Avalado		FOGA300500002	GALICIA	007	000000000071	Sin Inf.	Sin Inf.	30-05-18	48hs	\$	40.000,00		
Ch Dif Avalado		GAMA010500003	SANTANDER	072	000000000280	Sin Inf.	Sin Inf.	01-05-18	48hs	\$	600.000,00		
Ch Dif Avalado		GAMA080500006	SANTANDER	072	000000000280	Sin Inf.	Sin Inf.	08-05-18	48hs	\$	750.000,00		
Ch Dif Avalado		GAMA150200027	NACION	011	000000000293	Sin Inf.	Sin Inf.	15-02-18	48hs	\$	125.000,00		
Ch Dif Avalado		GAMA300500091	GALICIA	007	000000000171	Sin Inf.	Sin Inf.	30-05-18	48hs	\$	888.000,00		
Ch Dif Avalado		GAMA300500093	GALICIA	007	000000000171	Sin Inf.	Sin Inf.	30-05-18	48hs	\$	397.000,00		
Ch Dif Avalado		GARA010100204	CMF	319	0	Sin Inf.	Sin Inf.	01-01-18	48hs	\$	114.622,27		
Ch Dif Avalado		GARA010200375	CMF	319	0	Sin Inf.	Sin Inf.	01-02-18	48hs	\$	114.622,26		
Ch Dif Avalado		GARA010300414	COMAFI	299	0	Sin Inf.	Sin Inf.	01-03-18	48hs	\$	405.000,00		
Ch Dif Avalado		GARA011200469	CMF	319	0	Sin Inf.	Sin Inf.	01-12-17	48hs	\$	114.622,27		
Ch Dif Avalado	161264	GARA020200406	GALICIA	007	0	Sin Inf.	Sin Inf.	02-02-18	48hs	\$	36.767,96		
Ch Dif Avalado		GARA030100389	GALICIA	007	43	Sin Inf.	Sin Inf.	03-01-18	48hs	\$	5.120,44		
Ch Dif Avalado		GARA030800445	NACION	011	622	Sin Inf.	Sin Inf.	03-08-18	48hs	\$	20.000,00		
Ch Dif Avalado		GARA050400534	NACION	011	277	Sin Inf.	Sin Inf.	05-04-18	48hs	\$	24.311,19		
Ch Dif Avalado	161262	GARA081200424	BICA	426	0	Sin Inf.	Sin Inf.	08-12-17	48hs	\$	80.000,00		
Ch Dif Avalado		GARA090200408	LA PAMPA	093	301	Sin Inf.	Sin Inf.	09-02-18	48hs	\$	33.738,00		
Ch Dif Avalado	161266	GARA090200410	GALICIA	007	0	Sin Inf.	Sin Inf.	09-02-18	48hs	\$	36.767,96		
Ch Dif Avalado		GARA090600505	SANTANDER	072	117	Sin Inf.	Sin Inf.	09-06-18	48hs	\$	2.778,00		
Ch Dif Avalado		GARA090700322	SANTANDER	072	117	Sin Inf.	Sin Inf.	09-07-18	48hs	\$	2.778,00		
Ch Dif Avalado		GARA090800422	SANTANDER	072	117	Sin Inf.	Sin Inf.	09-08-18	48hs	\$	2.778,00		
Ch Dif Avalado		GARA100301089	MACRO	285	130	Sin Inf.	Sin Inf.	10-03-18	48hs	\$	250.000,00		
Ch Dif Avalado		GARA100400986	SANTANDER	072	547	Sin Inf.	Sin Inf.	10-04-18	48hs	\$	100.000,00		
Ch Dif Avalado		GARA100501215	SANTANDER	072	547	Sin Inf.	Sin Inf.	10-05-18	48hs	\$	133.000,00		
Ch Dif Avalado		GARA100501216	SANTANDER	072	155	Sin Inf.	Sin Inf.	10-05-18	48hs	\$	1.506,00		
Ch Dif Avalado		GARA100601296	SANTANDER	072	155	Sin Inf.	Sin Inf.	10-06-18	48hs	\$	1.506,00		
Ch Dif Avalado		GARA100701185	SANTANDER	072	67	Sin Inf.	Sin Inf.	10-07-18	48hs	\$	2.778,00		
Ch Dif Avalado		GARA100701186	SANTANDER	072	155	Sin Inf.	Sin Inf.	10-07-18	48hs	\$	1.506,00		
Ch Dif Avalado		GARA100801221	SANTANDER	072	155	Sin Inf.	Sin Inf.	10-08-18	48hs	\$	1.506,00		
Ch Dif Avalado		GARA100901102	SANTANDER	072	155	Sin Inf.	Sin Inf.	10-09-18	48hs	\$	1.506,00		
Ch Dif Avalado	161263	GARA121200723	BICA	426	0	Sin Inf.	Sin Inf.	12-12-17	48hs	\$	90.000,00		
Ch Dif Avalado		GARA140600547	NACION	011	673	Sin Inf.	Sin Inf.	14-06-18	48hs	\$	1.228.750,64		
Ch Dif Avalado		GARA150401337	SANTANDER	072	22	Sin Inf.	Sin Inf.	15-04-18	48hs	\$	79.200,00		
Ch Dif Avalado		GARA150401338	SANTANDER	072	22	Sin Inf.	Sin Inf.	15-04-18	48hs	\$	49.280,00		
Ch Dif Avalado		GARA150401339	CREDECOCOOP	191	68	Sin Inf.	Sin Inf.	15-04-18	48hs	\$	25.000,00		
Ch Dif Avalado		GARA150601517	NACION	011	673	Sin Inf.	Sin Inf.	15-06-18	48hs	\$	1.220.000,00		
Ch Dif Avalado	161267	GARA160200530	GALICIA	007	0	Sin Inf.	Sin Inf.	16-02-18	48hs	\$	36.767,96		
Ch Dif Avalado		GARA160400567	SANTANDER	072	547	Sin Inf.	Sin Inf.	16-04-18	48hs	\$	50.000,00		
Ch Dif Avalado		GARA170700618	NACION	011	673	Sin Inf.	Sin Inf.	17-07-18	48hs	\$	1.220.000,00		
Ch Dif Avalado		GARA170700619	BAPRO	014	57	Sin Inf.	Sin Inf.	17-07-18	48hs	\$	1.450.000,00		
Ch Dif Avalado		GARA180300603	BAPRO	014	90	Sin Inf.	Sin Inf.	18-03-18	48hs	\$	47.076,00		
Ch Dif Avalado		GARA180500604	FRANCES	017	305	Sin Inf.	Sin Inf.	18-05-18	48hs	\$	3.503,00		
Ch Dif Avalado		GARA180600661	FRANCES	017	305	Sin Inf.	Sin Inf.	18-06-18	48hs	\$	3.503,00		
Ch Dif Avalado		GARA180700701	FRANCES	017	305	Sin Inf.	Sin Inf.	18-07-18	48hs	\$	3.503,00		
Ch Dif Avalado		GARA180800682	FRANCES	017	305	Sin Inf.	Sin Inf.	18-08-18	48hs	\$	3.503,00		
Ch Dif Avalado		GARA180900609	FRANCES	017	305	Sin Inf.	Sin Inf.	18-09-18	48hs	\$	3.503,00		
Ch Dif Avalado		GARA200301286	BAPRO	014	90	Sin Inf.	Sin Inf.	20-03-18	48hs	\$	47.077,00		
Ch Dif Avalado		GARA200301287	NACION	011	482	Sin Inf.	Sin Inf.	20-03-18	48hs	\$	250.000,00		
Ch Dif Avalado		GARA200301288	MACRO	285	130	Sin Inf.	Sin Inf.	20-03-18	48hs	\$	250.000,00		
Ch Dif Avalado		GARA200401311	MACRO	285	130	Sin Inf.	Sin Inf.	20-04-18	48hs	\$	250.000,00		
Ch Dif Avalado		GARA220300611	BAPRO	014	90	Sin Inf.	Sin Inf.	22-03-18	48hs	\$	47.078,00		
Ch Dif Avalado		GARA240300444	BAPRO	014	90	Sin Inf.	Sin Inf.	24-03-18	48hs	\$	47.079,00		
Ch Dif Avalado		GARA250300824	NACION	011	394	Sin Inf.	Sin Inf.	25-03-18	48hs	\$	8.748,00		



Cheques Autorizados para Listar - Sección II: de pago diferido patrocinados y avalados										Ingresados 10/11/2017		Fuente: MAV	
Segmento	ID Cheque	Nro Cheque	Banco	Cod.	Sucursal	Plaza	Emision	Vto	Acredit.	mon.	Monto		
Ch Dif Avalado	161265	GARA260100592	GALICIA	007	0	Sin Inf.	Sin Inf.	26-01-18	48hs	\$	36.767,96		
Ch Dif Avalado		GARA260300539	BAPRO	014	90	Sin Inf.	Sin Inf.	26-03-18	48hs	\$	47.080,00		
Ch Dif Avalado		GARA260700615	SANTANDER	072	406	Sin Inf.	Sin Inf.	26-07-18	48hs	\$	139.500,00		
Ch Dif Avalado		GARA270200676	CREDICOOP	191	378	Sin Inf.	Sin Inf.	27-02-18	48hs	\$	60.739,08		
Ch Dif Avalado		GARA280202268	NACION	011	18	Sin Inf.	Sin Inf.	28-02-18	48hs	\$	400.000,00		
Ch Dif Avalado		GARA280300691	BAPRO	014	90	Sin Inf.	Sin Inf.	28-03-18	48hs	\$	47.081,00		
Ch Dif Avalado		GARA290600640	SANTANDER	072	22	Sin Inf.	Sin Inf.	29-06-18	48hs	\$	61.350,00		
Ch Dif Avalado		GARA290700726	SANTANDER	072	22	Sin Inf.	Sin Inf.	29-07-18	48hs	\$	61.350,00		
Ch Dif Avalado		GARA290700727	SANTANDER	072	22	Sin Inf.	Sin Inf.	29-07-18	48hs	\$	100.000,00		
Ch Dif Avalado		GARA300101567	NACION	011	18	Sin Inf.	Sin Inf.	30-01-18	48hs	\$	400.000,00		
Ch Dif Avalado		GARA300301329	BAPRO	014	90	Sin Inf.	Sin Inf.	30-03-18	48hs	\$	47.082,00		
Ch Dif Avalado		GARA300301330	NACION	011	18	Sin Inf.	Sin Inf.	30-03-18	48hs	\$	400.000,00		
Ch Dif Avalado		GARA300301331	GALICIA	007	370	Sin Inf.	Sin Inf.	30-03-18	48hs	\$	65.000,00		
Ch Dif Avalado		GARA300301332	MACRO	285	130	Sin Inf.	Sin Inf.	30-03-18	48hs	\$	250.000,00		
Ch Dif Avalado		GARA300402458	NACION	011	18	Sin Inf.	Sin Inf.	30-04-18	48hs	\$	400.000,00		
Ch Dif Avalado		GARA300502327	NACION	011	18	Sin Inf.	Sin Inf.	30-05-18	48hs	\$	400.000,00		
Ch Dif Avalado		GARA300603128	NACION	011	18	Sin Inf.	Sin Inf.	30-06-18	48hs	\$	400.000,00		
Ch Dif Avalado		GARA300603129	NACION	011	277	Sin Inf.	Sin Inf.	30-06-18	48hs	\$	36.500,00		
Ch Dif Avalado		GARA300701821	NACION	011	18	Sin Inf.	Sin Inf.	30-07-18	48hs	\$	400.000,00		
Ch Dif Avalado		GARA300701822	NACION	011	277	Sin Inf.	Sin Inf.	30-07-18	48hs	\$	36.500,00		
Ch Dif Avalado		GARA300801874	NACION	011	18	Sin Inf.	Sin Inf.	30-08-18	48hs	\$	400.000,00		
Ch Dif Avalado		GARA301102872	NACION	011	18	Sin Inf.	Sin Inf.	30-11-17	48hs	\$	400.000,00		
Ch Dif Avalado		GARA301201751	NACION	011	18	Sin Inf.	Sin Inf.	30-12-17	48hs	\$	400.000,00		
Ch Dif Avalado		GAVA010200086	FRANCES	017	000000000478	Sin Inf.	Sin Inf.	01-02-18	48hs	\$	794.398,66		
Ch Dif Avalado		GAVA021100075	COMAFI	299	000000000077	Sin Inf.	Sin Inf.	02-11-18	48hs	\$	116.500,00		
Ch Dif Avalado		GAVA081200064	SANTANDER	072	000000000127	Sin Inf.	Sin Inf.	08-12-17	48hs	\$	200.000,00		
Ch Dif Avalado		GAVA100100210	FRANCES	017	000000000478	Sin Inf.	Sin Inf.	10-01-18	48hs	\$	54.865,28		
Ch Dif Avalado		GAVA110900080	CREDICOOP	191	000000000054	Sin Inf.	Sin Inf.	11-09-18	48hs	\$	50.000,00		
Ch Dif Avalado		GAVA140500090	MACRO	285	000000000200	Sin Inf.	Sin Inf.	14-05-18	48hs	\$	200.000,00		
Ch Dif Avalado	161324	GAVA150700284	SANTANDER	072	0	Sin Inf.	Sin Inf.	15-07-18	48hs	\$	250.000,00		
Ch Dif Avalado	161325	GAVA150800213	SANTANDER	072	0	Sin Inf.	Sin Inf.	15-08-18	48hs	\$	250.000,00		
Ch Dif Avalado	161326	GAVA150900249	SANTANDER	072	0	Sin Inf.	Sin Inf.	15-09-18	48hs	\$	250.000,00		
Ch Dif Avalado	161327	GAVA151000267	SANTANDER	072	0	Sin Inf.	Sin Inf.	15-10-18	48hs	\$	250.000,00		
Ch Dif Avalado		GAVA171000115	COMAFI	299	000000000077	Sin Inf.	Sin Inf.	17-10-18	48hs	\$	113.000,00		
Ch Dif Avalado		GAVA200100244	FRANCES	017	000000000478	Sin Inf.	Sin Inf.	20-01-18	48hs	\$	242.271,94		
Ch Dif Avalado		GAVA211000090	COMAFI	299	000000000077	Sin Inf.	Sin Inf.	21-10-18	48hs	\$	121.000,00		
Ch Dif Avalado		GAVA231100110	GALICIA	007	000000000089	Sin Inf.	Sin Inf.	23-11-17	48hs	\$	78.123,37		
Ch Dif Avalado		GAVA231200108	GALICIA	007	000000000089	Sin Inf.	Sin Inf.	23-12-17	48hs	\$	78.123,37		
Ch Dif Avalado		GAVA241000096	COMAFI	299	000000000077	Sin Inf.	Sin Inf.	24-10-18	48hs	\$	121.000,00		
Ch Dif Avalado		GAVA261000120	COMAFI	299	000000000077	Sin Inf.	Sin Inf.	26-10-18	48hs	\$	113.000,00		
Ch Dif Avalado		GAVA271010013	GALICIA	007	000000000089	Sin Inf.	Sin Inf.	27-01-18	48hs	\$	78.123,37		
Ch Dif Avalado		GAVA271000125	COMAFI	299	000000000077	Sin Inf.	Sin Inf.	27-10-18	48hs	\$	121.000,00		
Ch Dif Avalado		INGA010100027	CREDICOOP	191	000000000044	Sin Inf.	Sin Inf.	01-01-18	48hs	\$	64.700,00		
Ch Dif Avalado		INGA060500075	HSCB	150	000000000052	Sin Inf.	Sin Inf.	06-05-18	48hs	\$	48.574,87		
Ch Dif Avalado		INGA060600085	HSCB	150	000000000052	Sin Inf.	Sin Inf.	06-06-18	48hs	\$	48.574,87		
Ch Dif Avalado		INGA060700090	HSCB	150	000000000052	Sin Inf.	Sin Inf.	06-07-18	48hs	\$	48.574,87		
Ch Dif Avalado		INGA060800067	HSCB	150	000000000052	Sin Inf.	Sin Inf.	06-08-18	48hs	\$	48.574,87		
Ch Dif Avalado		INGA060900075	HSCB	150	000000000052	Sin Inf.	Sin Inf.	06-09-18	48hs	\$	48.574,87		
Ch Dif Avalado		INGA070900089	ICBC	015	000000000006	Sin Inf.	Sin Inf.	07-09-18	48hs	\$	65.000,00		
Ch Dif Avalado		INGA080100063	CREDICOOP	191	000000000044	Sin Inf.	Sin Inf.	08-01-18	48hs	\$	64.891,00		
Ch Dif Avalado		INGA150500275	GALICIA	007	000000000009	Sin Inf.	Sin Inf.	15-05-18	48hs	\$	78.000,00		
Ch Dif Avalado		INGA150600239	GALICIA	007	000000000009	Sin Inf.	Sin Inf.	15-06-18	48hs	\$	78.000,00		
Ch Dif Avalado		INGA150600240	SANTANDER	072	000000000023	Sin Inf.	Sin Inf.	15-06-18	48hs	\$	155.000,00		
Ch Dif Avalado		INGA150700218	GALICIA	007	000000000009	Sin Inf.	Sin Inf.	15-07-18	48hs	\$	78.000,00		
Ch Dif Avalado		INGA150800261	GALICIA	007	000000000009	Sin Inf.	Sin Inf.	15-08-18	48hs	\$	78.000,00		
Ch Dif Avalado		INGA150900240	GALICIA	007	000000000009	Sin Inf.	Sin Inf.	15-09-18	48hs	\$	78.000,00		
Ch Dif Avalado		INGA151000210	GALICIA	007	000000000009	Sin Inf.	Sin Inf.	15-10-18	48hs	\$	78.000,00		
Ch Dif Avalado		INGA151000211	GALICIA	007	000000000018	Sin Inf.	Sin Inf.	15-10-18	48hs	\$	500.000,00		
Ch Dif Avalado		INGA180500113	CREDICOOP	191	000000000037	Sin Inf.	Sin Inf.	18-05-18	48hs	\$	150.000,00		
Ch Dif Avalado		INGA190500080	NACION	011	000000000569	Sin Inf.	Sin Inf.	19-05-18	48hs	\$	55.000,00		
Ch Dif Avalado		INGA210900114	HSCB	150	000000000071	Sin Inf.	Sin Inf.	21-09-18	48hs	\$	33.400,00		
Ch Dif Avalado		INGA220500105	HSCB	150	000000000071	Sin Inf.	Sin Inf.	22-05-18	48hs	\$	33.400,00		
Ch Dif Avalado		INGA220600114	HSCB	150	000000000071	Sin Inf.	Sin Inf.	22-06-18	48hs	\$	33.400,00		
Ch Dif Avalado		INGA220800133	HSCB	150	000000000071	Sin Inf.	Sin Inf.	22-08-18	48hs	\$	33.400,00		
Ch Dif Avalado		INGA230700073	HSCB	150	000000000071	Sin Inf.	Sin Inf.	23-07-18	48hs	\$	33.400,00		
Ch Dif Avalado		INGA270600096	HSCB	150	000000000071	Sin Inf.	Sin Inf.	27-06-18	48hs	\$	9.250,00		
Ch Dif Avalado		INGA270700095	HSCB	150	000000000071	Sin Inf.	Sin Inf.	27-07-18	48hs	\$	9.250,00		
Ch Dif Avalado		INGA270800078	HSCB	150	000000000071	Sin Inf.	Sin Inf.	27-08-18	48hs	\$	9.250,00		
Ch Dif Avalado		INGA280500106	HSCB	150	000000000071	Sin Inf.	Sin Inf.	28-05-18	48hs	\$	9.250,00		
Ch Dif Avalado		INGA291000081	GALICIA	007	000000000018	Sin Inf.	Sin Inf.	29-10-18	48hs	\$	500.000,00		
Ch Dif Avalado		INGA300800163	GALICIA	007	000000000018	Sin Inf.	Sin Inf.	30-08-18	48hs	\$	500.000,00		
Ch Dif Avalado		INGA300900304	GALICIA	007	000000000018	Sin Inf.	Sin Inf.	30-09-18	48hs	\$	500.000,00		
Ch Dif Avalado		INPY050400006	MACRO	285	000000000200	Sin Inf.	Sin Inf.	05-04-18	48hs	\$	250.000,00		
Ch Dif Avalado		INPY070800003	GALICIA	007	000000000182	Sin Inf.	Sin Inf.	07-08-18	48hs	\$	150.000,00		
Ch Dif Avalado		INPY070900006	GALICIA	007	000000000182	Sin Inf.	Sin Inf.	07-09-18	48hs	\$	150.000,00		
Ch Dif Avalado		INPY081000004	GALICIA	007	000000000182	Sin Inf.	Sin Inf.	08-10-18	48hs	\$	150.000,00		
Ch Dif Avalado		INPY100900016	GALICIA	007	000000000182	Sin Inf.	Sin Inf.	10-09-18	48hs	\$	150.000,00		
Ch Dif Avalado		INPY110600001	GALICIA	007	000000000182	Sin Inf.	Sin Inf.	11-06-18	48hs	\$	100.000,00		
Ch Dif Avalado		INPY130800009	GALICIA	007	000000000182	Sin Inf.	Sin Inf.	13-08-18	48hs	\$	150.000,00		
Ch Dif Avalado		INPY140500006	GALICIA	007	000000000182	Sin Inf.	Sin Inf.	14-05-18	48hs	\$	135.000,00		
Ch Dif Avalado		INPY170900004	GALICIA	007	000000000182	Sin Inf.	Sin Inf.	17-09-18	48hs	\$	150.000,00		
Ch Dif Avalado		INPY180600012	GALICIA	007	000000000182	Sin Inf.	Sin Inf.	18-06-18	48hs	\$	125.000,00		
Ch Dif Avalado		INPY190300006	GALICIA	007	000000000064	Sin Inf.	Sin Inf.	19-03-18	48hs	\$	200.000,00		
Ch Dif Avalado		INPY200800017	GALICIA	007	000000000182	Sin Inf.	Sin Inf.	20-08-18	48hs	\$	150.000,00		
Ch Dif Avalado		INPY210200007	MACRO	285	000000000323	Sin Inf.	Sin Inf.	21-02-18	48hs	\$	50.000,00		
Ch Dif Avalado		INPY210500009	GALICIA	007	000000000182	Sin Inf.	Sin Inf.	21-05-18	48hs	\$	100.000,00		
Ch Dif Avalado		INPY240900007	GALICIA	007	000000000182	Sin Inf.	Sin Inf.	24-09-18	48hs	\$	150.000,00		
Ch Dif Avalado		INPY250600010	GALICIA	007	000000000182	Sin Inf.	Sin Inf.	25-06-18	48hs	\$	125.000,00		



Cheques Autorizados para Listar - Sección II: de pago diferido patrocinados y avalados										Ingresados 10/11/2017		Fuente: MAV	
Segmento	ID Cheque	Nro Cheque	Banco	Cod.	Sucursal	Plaza	Emision	Vto	Acredit.	mon.	Monto		
Ch Dif Avalado		INPY270800005	GALICIA	007	000000000182	Sin Inf.	Sin Inf.	27-08-18	48hs	\$	150.000,00		
Ch Dif Avalado		INPY280500004	GALICIA	007	000000000182	Sin Inf.	Sin Inf.	28-05-18	48hs	\$	100.000,00		
Ch Dif Avalado		LGRO051100034	NACION	011	000000000429	Sin Inf.	Sin Inf.	05-11-18	48hs	\$	1.500.000,00		
Ch Dif Avalado		POTE040100005	CREDICOOP	191	000000000371	Sin Inf.	Sin Inf.	04-01-18	48hs	\$	214.000,00		
Ch Dif Avalado		POTE050600013	CREDICOOP	191	000000000057	Sin Inf.	Sin Inf.	05-06-18	48hs	\$	50.000,00		
Ch Dif Avalado		POTE050800006	SANTANDER	072	000000000204	Sin Inf.	Sin Inf.	05-08-18	48hs	\$	49.000,00		
Ch Dif Avalado		POTE090200002	SUPERVIL	027	000000000020	Sin Inf.	Sin Inf.	09-02-18	48hs	\$	100.000,00		
Ch Dif Avalado		POTE100100016	CREDICOOP	191	000000000371	Sin Inf.	Sin Inf.	10-01-18	48hs	\$	267.000,00		
Ch Dif Avalado		POTE102000003	SUPERVIL	027	000000000020	Sin Inf.	Sin Inf.	11-02-18	48hs	\$	100.000,00		
Ch Dif Avalado		POTE130200002	SUPERVIL	027	000000000020	Sin Inf.	Sin Inf.	13-02-18	48hs	\$	100.000,00		
Ch Dif Avalado		POTE140300012	CREDICOOP	191	000000000044	Sin Inf.	Sin Inf.	14-03-18	48hs	\$	150.000,00		
Ch Dif Avalado		POTE150200011	SUPERVIL	027	000000000020	Sin Inf.	Sin Inf.	15-02-18	48hs	\$	100.000,00		
Ch Dif Avalado		POTE170200004	SUPERVIL	027	000000000020	Sin Inf.	Sin Inf.	17-02-18	48hs	\$	100.000,00		
Ch Dif Avalado		POTE180200002	SUPERVIL	027	000000000020	Sin Inf.	Sin Inf.	18-02-18	48hs	\$	100.000,00		
Ch Dif Avalado		POTE200200011	SUPERVIL	027	000000000020	Sin Inf.	Sin Inf.	20-02-18	48hs	\$	100.000,00		
Ch Dif Avalado		POTE210300008	FRANCES	017	000000000460	Sin Inf.	Sin Inf.	21-03-18	48hs	\$	70.000,00		
Ch Dif Avalado		POTE220200009	SUPERVIL	027	000000000020	Sin Inf.	Sin Inf.	22-02-18	48hs	\$	100.000,00		
Ch Dif Avalado		POTE230400007	FRANCES	017	000000000460	Sin Inf.	Sin Inf.	23-04-18	48hs	\$	200.000,00		
Ch Dif Avalado		POTE230400008	FRANCES	017	000000000460	Sin Inf.	Sin Inf.	23-04-18	48hs	\$	200.000,00		
Ch Dif Avalado		POTE240200003	SUPERVIL	027	000000000020	Sin Inf.	Sin Inf.	24-02-18	48hs	\$	100.000,00		
Ch Dif Avalado		POTE250400010	CREDICOOP	191	000000000044	Sin Inf.	Sin Inf.	25-04-18	48hs	\$	150.000,00		
Ch Dif Avalado		POTE260800004	SANTANDER	072	000000000204	Sin Inf.	Sin Inf.	26-08-18	48hs	\$	51.000,00		
Ch Dif Avalado		POTE270300007	GALICIA	007	000000000058	Sin Inf.	Sin Inf.	27-03-18	48hs	\$	100.000,00		
Ch Dif Avalado		POTE280200019	GALICIA	007	000000000171	Sin Inf.	Sin Inf.	28-02-18	48hs	\$	3.500.000,00		
Ch Dif Avalado		POTE280200020	CREDICOOP	191	000000000044	Sin Inf.	Sin Inf.	28-02-18	48hs	\$	150.000,00		
Ch Dif Avalado		POTE280300002	CREDICOOP	191	000000000044	Sin Inf.	Sin Inf.	28-03-18	48hs	\$	150.000,00		
Ch Dif Avalado		POTE281200006	CREDICOOP	191	000000000371	Sin Inf.	Sin Inf.	28-12-17	48hs	\$	213.000,00		
Ch Dif Avalado		PYYL010300008	PATAGONIA	034	000000000369	Sin Inf.	Sin Inf.	01-03-18	48hs	\$	300.000,00		
Ch Dif Avalado		PYYL060300014	PATAGONIA	034	000000000369	Sin Inf.	Sin Inf.	06-03-18	48hs	\$	300.000,00		
Ch Dif Avalado		PYYL120200004	PATAGONIA	034	000000000369	Sin Inf.	Sin Inf.	12-02-18	48hs	\$	250.000,00		
Ch Dif Avalado		PYYL130300018	PATAGONIA	034	000000000369	Sin Inf.	Sin Inf.	13-03-18	48hs	\$	300.000,00		
Ch Dif Avalado		PYYL150200019	PATAGONIA	034	000000000369	Sin Inf.	Sin Inf.	15-02-18	48hs	\$	250.000,00		
Ch Dif Avalado		PYYL160300020	PATAGONIA	034	000000000369	Sin Inf.	Sin Inf.	16-03-18	48hs	\$	300.000,00		
Ch Dif Avalado		PYYL190200009	PATAGONIA	034	000000000369	Sin Inf.	Sin Inf.	19-02-18	48hs	\$	300.000,00		
Ch Dif Avalado		PYYL230200020	PATAGONIA	034	000000000369	Sin Inf.	Sin Inf.	23-02-18	48hs	\$	300.000,00		
Ch Dif Avalado		PYYL270300015	PATAGONIA	034	000000000369	Sin Inf.	Sin Inf.	27-03-18	48hs	\$	300.000,00		
Ch Dif Avalado		SGRC031000047	COMAFI	299	000000000077	Sin Inf.	Sin Inf.	03-10-18	48hs	\$	113.000,00		
Ch Dif Avalado		SGRC060700055	GALICIA	007	000000000381	Sin Inf.	Sin Inf.	06-07-18	48hs	\$	50.000,00		
Ch Dif Avalado		SGRC061000048	COMAFI	299	000000000077	Sin Inf.	Sin Inf.	06-10-18	48hs	\$	121.000,00		
Ch Dif Avalado		SGRC070200038	FRANCES	017	000000000018	Sin Inf.	Sin Inf.	07-02-18	48hs	\$	60.000,00		
Ch Dif Avalado		SGRC081000039	COMAFI	299	000000000077	Sin Inf.	Sin Inf.	08-10-18	48hs	\$	113.000,00		
Ch Dif Avalado		SGRC091000044	COMAFI	299	000000000077	Sin Inf.	Sin Inf.	09-10-18	48hs	\$	121.000,00		
Ch Dif Avalado		SGRC121000053	COMAFI	299	000000000077	Sin Inf.	Sin Inf.	12-10-18	48hs	\$	121.000,00		
Ch Dif Avalado		SGRC121000054	COMAFI	299	000000000077	Sin Inf.	Sin Inf.	12-10-18	48hs	\$	113.000,00		
Ch Dif Avalado		SGRC140200062	FRANCES	017	000000000018	Sin Inf.	Sin Inf.	14-02-18	48hs	\$	60.000,00		
Ch Dif Avalado		SGRC140600063	ITAU	259	000000000105	Sin Inf.	Sin Inf.	14-06-18	48hs	\$	200.000,00		
Ch Dif Avalado		SGRC150200153	PATAGONIA	034	000000000010	Sin Inf.	Sin Inf.	15-02-18	48hs	\$	251.629,05		
Ch Dif Avalado		SGRC150200154	PATAGONIA	034	000000000010	Sin Inf.	Sin Inf.	15-02-18	48hs	\$	251.629,05		
Ch Dif Avalado		SGRC150200155	PATAGONIA	034	000000000010	Sin Inf.	Sin Inf.	15-02-18	48hs	\$	251.629,05		
Ch Dif Avalado		SGRC151000106	COMAFI	299	000000000077	Sin Inf.	Sin Inf.	15-10-18	48hs	\$	121.000,00		
Ch Dif Avalado		SGRC181000070	COMAFI	299	000000000077	Sin Inf.	Sin Inf.	18-10-18	48hs	\$	121.000,00		
Ch Dif Avalado		SGRC190700066	COMAFI	299	000000000160	Sin Inf.	Sin Inf.	19-07-18	48hs	\$	53.000,00		
Ch Dif Avalado		SGRC210200068	FRANCES	017	000000000018	Sin Inf.	Sin Inf.	21-02-18	48hs	\$	60.000,00		
Ch Dif Avalado		SGRC211000059	COMAFI	299	000000000077	Sin Inf.	Sin Inf.	21-10-18	48hs	\$	113.000,00		
Ch Dif Avalado		SGRC221000042	SANTANDER	072	000000000514	Sin Inf.	Sin Inf.	22-10-18	48hs	\$	16.355,23		
Ch Dif Avalado		SGRC3006000280	ICBC	015	000000000056	Sin Inf.	Sin Inf.	30-06-18	48hs	\$	98.000,00		
Ch Dif Avalado		SGRC301000130	COMAFI	299	000000000077	Sin Inf.	Sin Inf.	30-10-18	48hs	\$	113.000,00		
Ch Dif Avalado		SGRC310100175	GALICIA	007	000000000171	Sin Inf.	Sin Inf.	31-01-18	48hs	\$	7.000.000,00		
Ch Dif Avalado		SGRC31000137	NACION	011	000000000482	Sin Inf.	Sin Inf.	31-10-18	48hs	\$	70.000,00		
Ch Dif Avalado	161292	SOL1050900018	MACRO	285	0	Sin Inf.	Sin Inf.	05-09-18	48hs	\$	100.000,00		
Ch Dif Avalado	161296	SOL1051000010	MACRO	285	0	Sin Inf.	Sin Inf.	05-10-18	48hs	\$	100.000,00		
Ch Dif Avalado	161293	SOL1090300025	MACRO	285	0	Sin Inf.	Sin Inf.	10-09-18	48hs	\$	100.000,00		
Ch Dif Avalado	161297	SOL1010000034	MACRO	285	0	Sin Inf.	Sin Inf.	10-10-18	48hs	\$	100.000,00		
Ch Dif Avalado	161290	SOL1200800031	MACRO	285	0	Sin Inf.	Sin Inf.	20-09-18	48hs	\$	100.000,00		
Ch Dif Avalado	161294	SOL1200900035	MACRO	285	0	Sin Inf.	Sin Inf.	20-09-18	48hs	\$	100.000,00		
Ch Dif Avalado	161299	SOL1201000030	MACRO	285	0	Sin Inf.	Sin Inf.	20-10-18	48hs	\$	100.000,00		
Ch Dif Avalado	161301	SOL1300400166	NACION	011	0	Sin Inf.	Sin Inf.	30-04-18	48hs	\$	125.000,00		
Ch Dif Avalado	161302	SOL1300500130	NACION	011	0	Sin Inf.	Sin Inf.	30-05-18	48hs	\$	125.000,00		
Ch Dif Avalado	161291	SOL1300800088	MACRO	285	0	Sin Inf.	Sin Inf.	30-08-18	48hs	\$	100.000,00		
Ch Dif Avalado	161295	SOL1300900120	MACRO	285	0	Sin Inf.	Sin Inf.	30-09-18	48hs	\$	100.000,00		
Ch Dif Avalado	161300	SOL1301000059	MACRO	285	0	Sin Inf.	Sin Inf.	30-10-18	48hs	\$	100.000,00		
Ch Dif Avalado		UNIC1006000016	ICBC	015	000000000103	Sin Inf.	Sin Inf.	10-06-18	48hs	\$	75.000,00		
Ch Dif Avalado		UNIC1105000007	MACRO	285	000000000109	Sin Inf.	Sin Inf.	11-05-18	48hs	\$	62.500,00		
Ch Dif Avalado		UNIC1405000006	MACRO	285	000000000109	Sin Inf.	Sin Inf.	14-05-18	48hs	\$	62.500,00		
Ch Dif Avalado		UNIC1705000009	MACRO	285	000000000109	Sin Inf.	Sin Inf.	17-05-18	48hs	\$	62.500,00		
Ch Dif Avalado		UNIC1706000006	ICBC	015	000000000103	Sin Inf.	Sin Inf.	17-06-18	48hs	\$	75.000,00		
Ch Dif Avalado		UNIC1905000011	MACRO	285	000000000109	Sin Inf.	Sin Inf.	19-05-18	48hs	\$	62.500,00		
Ch Dif Avalado		UNIC2506000011	ICBC	015	000000000103	Sin Inf.	Sin Inf.	25-06-18	48hs	\$	100.000,00		
Ch Dif Avalado		UNIC2705000009	ICBC	015	000000000103	Sin Inf.	Sin Inf.	27-05-18	48hs	\$	62.500,00		
Ch Dif Avalado		UNIC2706000010	ICBC	015	000000000103	Sin Inf.	Sin Inf.	27-06-18	48hs	\$	75.000,00		
Ch Dif Avalado		UNIC3005000038	ICBC	015	000000000103	Sin Inf.	Sin Inf.	30-05-18	48hs	\$	62.500,00		
Ch Dif Avalado		UNIC3006000053	ICBC	015	000000000103	Sin Inf.	Sin Inf.	30-06-18	48hs	\$	100.000,00		



Cheques Autorizados para Listar - Sección III: de pago diferido directos										Ingresados 10/11/2017		Fuente: MAV	
Segmento	ID Cheque	Nro Cheque	Banco	Cod.	Suc.	Plaza	Emisión	Vencimiento	Acredit.	mon.	Monto		
Ch Dif No Garantizado	161074	13407127	INDUSTR.	322	1	1041	24/10/17	29-12-17	48hs	\$	48.902,22		
Ch Dif No Garantizado	161075	15231368	CHUBUT	083	3	9020	01/08/17	29-12-17	48hs	\$	40.000,00		
Ch Dif No Garantizado	161077	13407125	INDUSTR.	322	1	1041	24/10/17	27-12-17	48hs	\$	49.000,00		
Ch Dif No Garantizado	161078	75499847	MACRO	285	370	3228	25/09/17	27-12-17	48hs	\$	50.000,00		
Ch Dif No Garantizado	161079	75499846	MACRO	285	370	3228	25/09/17	26-12-17	48hs	\$	50.000,00		
Ch Dif No Garantizado	161080	13407124	INDUSTR.	322	1	1041	24/10/17	26-12-17	48hs	\$	49.000,00		
Ch Dif No Garantizado	161081	22903318	C.B.S.A.S.	029	51	1425	02/11/17	23-12-17	48hs	\$	90.000,00		
Ch Dif No Garantizado	161082	31468	ICBC	015	23	1428	25/09/17	22-12-17	48hs	\$	55.466,59		
Ch Dif No Garantizado	161083	59013025	GALICIA	007	391	1814	03/11/17	22-12-17	48hs	\$	63.000,00		
Ch Dif No Garantizado	161084	13407123	INDUSTR.	322	1	1041	24/10/17	22-12-17	48hs	\$	49.000,00		
Ch Dif No Garantizado	161085	43152279	GALICIA	007	38	1085	19/10/17	21-12-17	48hs	\$	300.000,00		
Ch Dif No Garantizado	161086	59013026	GALICIA	007	391	1814	03/11/17	21-12-17	48hs	\$	63.000,00		
Ch Dif No Garantizado	161087	42533011	GALICIA	007	86	1119	07/11/17	20-12-17	48hs	\$	50.000,00		
Ch Dif No Garantizado	161088	7012865	NACION	011	418	8109	14/08/17	20-12-17	48hs	\$	100.000,00		
Ch Dif No Garantizado	161089	21915786	COMAFI	299	111	1648	10/10/17	04-12-17	48hs	\$	68.700,00		
Ch Dif No Garantizado	161090	13407051	INDUSTR.	322	1	1041	10/10/17	07-12-17	48hs	\$	68.700,00		
Ch Dif No Garantizado	161091	27615787	COMAFI	299	111	1648	10/10/17	05-12-17	48hs	\$	68.700,00		
Ch Dif No Garantizado	161092	59013027	GALICIA	007	391	1814	03/11/17	05-12-17	48hs	\$	63.000,00		
Ch Dif No Garantizado	161093	22215788	COMAFI	299	111	1648	10/10/17	06-12-17	48hs	\$	68.700,00		
Ch Dif No Garantizado	161094	59013043	GALICIA	007	391	1814	03/11/17	01-12-17	48hs	\$	63.000,00		
Ch Dif No Garantizado	161095	59638321	SANTANDER	072	32	1431	27/10/17	01-12-17	48hs	\$	72.183,70		
Ch Dif No Garantizado	161096	18947806	GALICIA	007	45	1824	19/09/17	15-12-17	48hs	\$	67.722,63		
Ch Dif No Garantizado	161097	503	SANTANDER	072	502	1852	27/10/17	15-12-17	48hs	\$	240.120,00		
Ch Dif No Garantizado	161099	43047544	GALICIA	007	221	1900	09/10/17	27-11-17	48hs	\$	110.000,00		
Ch Dif No Garantizado	161100	43047540	GALICIA	007	221	1900	09/10/17	27-11-17	48hs	\$	110.000,00		
Ch Dif No Garantizado	161101	43047541	GALICIA	007	221	1900	09/10/17	27-11-17	48hs	\$	110.000,00		
Ch Dif No Garantizado	161102	69873656	MACRO	285	540	1041	11/10/17	27-11-17	48hs	\$	40.000,00		
Ch Dif No Garantizado	161103	13407053	INDUSTR.	322	1	1041	10/10/17	12-12-17	48hs	\$	68.754,29		
Ch Dif No Garantizado	161105	18200022	SANTANDER	072	182	1678	06/11/17	12-12-17	48hs	\$	77.000,00		
Ch Dif No Garantizado	161106	18200023	SANTANDER	072	182	1678	06/11/17	13-12-17	48hs	\$	77.000,00		
Ch Dif No Garantizado	161109	479268	FRANCES	017	267	5800	30/10/17	13-12-17	48hs	\$	71.600,00		
Ch Dif No Garantizado	161132	43588869	GALICIA	007	221	1900	09/10/17	30-11-17	48hs	\$	110.000,00		
Ch Dif No Garantizado	161135	43588870	GALICIA	007	221	1900	09/10/17	30-11-17	48hs	\$	110.000,00		
Ch Dif No Garantizado	161136	43588896	GALICIA	007	221	1900	17/10/17	01-12-17	48hs	\$	110.000,00		
Ch Dif No Garantizado	161137	43588897	GALICIA	007	221	1900	17/10/17	01-12-17	48hs	\$	110.000,00		
Ch Dif No Garantizado	161139	43588895	GALICIA	007	221	1900	17/10/17	01-12-17	48hs	\$	110.000,00		
Ch Dif No Garantizado	161162	43588894	GALICIA	007	221	1900	17/10/17	01-12-17	48hs	\$	110.000,00		
Ch Dif No Garantizado	161163	80070994	GALICIA	007	339	1005	08/11/17	06-12-17	48hs	\$	200.000,00		
Ch Dif No Garantizado	161164	80070995	GALICIA	007	339	1005	08/11/17	08-12-17	48hs	\$	200.000,00		
Ch Dif No Garantizado	161166	19012486	GALICIA	007	151	1285	28/09/17	14-12-17	48hs	\$	60.900,00		
Ch Dif No Garantizado	161167	80070996	GALICIA	007	339	1005	08/11/17	20-12-17	48hs	\$	200.000,00		
Ch Dif No Garantizado	161168	80070997	GALICIA	007	339	1005	08/11/17	22-12-17	48hs	\$	200.000,00		
Ch Dif No Garantizado	161169	80070998	GALICIA	007	339	1005	08/11/17	27-12-17	48hs	\$	200.000,00		
Ch Dif No Garantizado	161170	44404021	BAFRO	014	322	7020	02/08/17	29-12-17	48hs	\$	40.000,00		
Ch Dif No Garantizado	161171	80070999	GALICIA	007	339	1005	08/11/17	29-12-17	48hs	\$	200.000,00		
Ch Dif No Garantizado	161173	11359264	PATAGONIA	034	369	1629	31/10/17	02-01-18	48hs	\$	100.000,00		
Ch Dif No Garantizado	161174	42533013	GALICIA	007	86	1119	07/11/17	03-01-18	48hs	\$	50.000,00		
Ch Dif No Garantizado	161175	88160807	SUPERVIL.	027	92	5800	02/11/17	06-01-18	48hs	\$	48.470,00		
Ch Dif No Garantizado	161176	22903321	C.B.S.A.S.	029	51	1425	02/11/17	07-01-18	48hs	\$	90.000,00		
Ch Dif No Garantizado	161177	21200804	COMAFI	299	44	1054	04/09/17	10-01-18	48hs	\$	50.000,00		
Ch Dif No Garantizado	161178	42533014	GALICIA	007	86	1119	07/11/17	10-01-18	48hs	\$	50.000,00		
Ch Dif No Garantizado	161180	80071001	GALICIA	007	339	1005	08/11/17	12-01-18	48hs	\$	200.000,00		
Ch Dif No Garantizado	161183	80071002	GALICIA	007	339	1005	08/11/17	16-01-18	48hs	\$	200.000,00		
Ch Dif No Garantizado	161184	42533015	GALICIA	007	86	1119	07/11/17	17-01-18	48hs	\$	50.000,00		
Ch Dif No Garantizado	161186	866934	NACION	011	8	1226	01/08/17	20-01-18	48hs	\$	639.618,00		
Ch Dif No Garantizado	161187	42770335	GALICIA	007	339	1084	26/10/17	08-01-18	48hs	\$	165.000,00		
Ch Dif No Garantizado	161188	80071000	GALICIA	007	339	1005	08/11/17	08-01-18	48hs	\$	200.000,00		
Ch Dif No Garantizado	161222	73128482	MACRO	285	302	1041	08/11/17	15-12-17	48hs	\$	2.500.000,00		
Ch Dif No Garantizado	161223	73128479	MACRO	285	302	1041	08/11/17	08-12-17	48hs	\$	2.500.000,00		
Ch Dif No Garantizado	161224	73128481	MACRO	285	302	1041	08/11/17	13-12-17	48hs	\$	2.500.000,00		
Ch Dif No Garantizado	161234	7128472	MACRO	285	353	3000	05/07/17	10-01-18	48hs	\$	353.390,80		
Ch Dif No Garantizado	161235	7128474	MACRO	285	353	3000	05/07/17	10-02-18	48hs	\$	347.080,25		
Ch Dif No Garantizado	161236	1628	SANTANDER	072	199	5009	09/11/17	23-01-18	48hs	\$	37.000,00		
Ch Dif No Garantizado	161237	1629	SANTANDER	072	199	5009	09/11/17	30-01-18	48hs	\$	37.000,00		
Ch Dif No Garantizado	161238	20600133	COMAFI	299	114	5000	25/10/17	25-01-18	48hs	\$	40.000,00		
Ch Dif No Garantizado	161239	2696	SANTANDER	072	247	5000	20/10/17	20-01-18	48hs	\$	50.000,00		
Ch Dif No Garantizado	161240	13161728	CORDOBA	020	101	1000	08/11/17	07-12-17	48hs	\$	2.400.000,00		
Ch Dif No Garantizado	161241	16960301	CORDOBA	020	373	2000	09/11/17	07-12-17	48hs	\$	176.213,22		
Ch Dif No Garantizado	161284	23112944	CREDICOOP	191	281	2600	27/10/17	17-02-18	48hs	\$	19.809,49		
Ch Dif No Garantizado	161285	46900039	SANTANDER	072	469	5105	11/09/17	15-02-18	48hs	\$	14.616,00		
Ch Dif No Garantizado	161287	40175334	BAFRO	014	310	7300	11/07/17	11-02-18	48hs	\$	29.047,00		
Ch Dif No Garantizado	161298	1104963	NACION	011	739	3500	21/09/17	20-01-18	48hs	\$	20.000,00		
Ch Dif No Garantizado	161303	5939655	NACION	011	317	5592	30/08/17	20-01-18	48hs	\$	32.000,00		
Ch Dif No Garantizado	161304	19355955	GALICIA	007	220	2000	02/11/17	15-12-17	48hs	\$	34.055,54		
Ch Dif No Garantizado	161305	79606248	GALICIA	007	76	5000	01/11/17	12-02-18	48hs	\$	401.337,55		
Ch Dif No Garantizado	161306	79606264	GALICIA	007	76	5000	01/11/17	12-02-18	48hs	\$	438.123,69		
Ch Dif No Garantizado	161307	76943230	GALICIA	007	76	5000	12/10/17	12-01-18	48hs	\$	200.854,91		
Ch Dif No Garantizado	161308	79606247	GALICIA	007	76	5000	01/11/17	13-01-18	48hs	\$	408.980,94		
Ch Dif No Garantizado	161309	83310077	CREDICOOP	191	174	1107	01/11/17	15-02-18	48hs	\$	300.000,00		
Ch Dif No Garantizado	161310	83310078	CREDICOOP	191	174	1107	01/11/17	15-03-18	48hs	\$	300.000,00		
Ch Dif No Garantizado	161311	1628	SANTANDER	072	199	5009	09/11/17	23-01-18	48hs	\$	37.000,00		
Ch Dif No Garantizado	161312	1629	SANTANDER	072	199	5009	09/11/17	30-01-18	48hs	\$	37.000,00		
Ch Dif No Garantizado	161313	20600133	COMAFI	299	114	5000	25/10/17	25-01-18	48hs	\$	40.000,00		
Ch Dif No Garantizado	161314	2696	SANTANDER	072	247	5000	20/10/17	20-01-18	48hs	\$	50.000,00		
Ch Dif No Garantizado	161340	41368982	CREDICOOP	191	108	5515	10/11/17	15-12-17	48hs	\$	79.900,00		
Ch Dif No Garantizado	161341	322	SANTANDER	072	471	2000	10/11/17	12-01-18	48hs	\$	200.000,00		
Ch Dif No Garantizado	161342	323	SANTANDER	072	471	2000	10/11/17	19-01-18	48hs	\$	200.000,00		
Ch Dif No Garantizado	161343	324	SANTANDER	072	471	2000	10/11/17	26-01-18	48hs	\$	200.000,00		
Ch Dif No Garantizado	161344	325	SANTANDER	072	471	2000	10/11/17	29-01-18	48hs	\$	200.000,00		



SITUACION GENERAL DE:  
FIDEICOMISOS FINANCIEROS

CREDINÁMICO V Y VI..... C.S.; N° 1-C2) N°7

CODIGOS DE INDIVIDUALIZACIONES:

N° 7: Con fecha 11 de junio 2015 el Directorio de la Comisión Nacional de Valores resolvió: "... suspender preventivamente la autorización de nuevos Fideicomisos Financieros y/o la prórroga o reconducción de los Fideicomisos existentes en los que se encuentre previsto que GPS FIDUCIARIA S.A. intervenga en el carácter de Fiduciario Financiero, hasta que hechos sobrevinientes hagan aconsejable la revisión de la medida".

N° 1 - C2): Cuando en los informes o dictámenes el auditor o la comisión fiscalizadora o el consejo de vigilancia se abstengan de emitir opinión sobre los estados contables.

C.S.: Cotización Suspendida.

ESTADOS CONTABLES

DEL FABRO HNOS Y CIA S.A. AL 30/09/2017

Los Estados Financieros completos se encuentran publicados en [www.cnv.gov.ar](http://www.cnv.gov.ar) ítem "Información Financiera - Pymes"

**Del Fabro Hnos y Cia S.A.**  
Av. Bamba Nº 275, Piso 2 Bto D - San Justo (Bv. Riv.)  
CUIT 30-54274063-7

Del Fabro Hnos y Cia S.A.  
INFORMACION CONTABLE SEGUN RESOLUCION REGLAMENTARIA DE LA COMISION  
DE ORGANIZACIONES NEGOCIALES - ANEXO A - ARTICULO 9 PUNTO 2)

I. ESTRUCTURA PATRIMONIAL		
	30/09/2017	30/09/2016
Activo Corriente	53.056.154,68	52.892.136,20
Activo No Corriente	26.928.285,81	23.018.701,58
<b>Total Activo</b>	<b>80.984.440,49</b>	<b>75.910.837,78</b>
Pasivo Corriente	54.794.800,07	55.729.037,97
Pasivo No Corriente	22.009.123,14	9.940.500,63
Subtotal	46.794.987,00	45.848.566,52
Pasivos No	12.897.100,85	92.148.829,72
<b>Total Pasivo + PN</b>	<b>80.142.136,81</b>	<b>75.851.496,25</b>

II. ESTRUCTURA DE RESULTADOS		
	30/09/2017	30/09/2016
Resultado Operativo Ordinario	4.414.877,76	4.029.560,23
Otros Ingresos	200.553,10	446.840,27
Impuestos a los resultados	2.740.863,70	2.206.740,70
<b>Resultado Neto - Ganancia (Pérdida)</b>	<b>2.274.567,16</b>	<b>2.277.549,79</b>

COMPOSICION DEL PATRIMONIO NETO		
	30/09/2017	30/09/2016
Capital suscrito	3.800.000,00	1.200.000,00
Aumento de Capital	45.240,00	2.045.230,00
Ajustes de Capital	3.204.800,00	111.702,59
Reserva	1.447.778,98	3.447.778,98
Reserva Legal	240.000,00	240.000,00
Reservados No asignados	22.560.000,00	22.112.024,00
<b>TOTAL DEL PATRIMONIO NETO</b>	<b>33.297.819,98</b>	<b>29.256.735,57</b>

  
**ANDRES F. TORRES**  
 CONTADOR EN EJERCICIO (C.P.C.)  
 C.P.C.B. (P.A.) 371030000  
 N° ES - 117443 - 2015  
 CUIT 20-71413000-0  
 Firmado a efectos de su identificación  
 con el efecto de fecha 09/11/2017

  
 Gabriel Del Fabro  
 Presidente



**Del Fabro Hnos y Cia S.A.**  
Av. Vedia N° 276, Piso 2 Opla D. - 9 de Julio (Bs. As.)  
CUIT 30-65704080-7

**ESTADO DE FLUJO DE EFECTIVO A 30/09/2017**

VARIACIONES EN EFECTIVO		
	30/09/2017	30/09/2016
Efectivo al inicio del Ejercicio	4.374.764,10	7.451.929,03
Efectivo al cierre del Ejercicio	1.706.558,29	1.837.451,53
(Aumento) Disminución neta del Ejercicio	- 2.668.205,81	- 5.614.477,50
<b>CAUSAS DE VARIACIONES DEL EFECTIVO</b>		
<b>Actividades Operativas</b>		
Ganancia (pérdida) del Ejercicio		
Ajustes para arribar al flujo neto de Efectivo proveniente de actividades operativas	3.231.839,13	1.795.731,71
Amortización de Bienes de Uso		
Cambios en Activos y Pasivos Operativos	1.004.509,48	545.576,09
(Aumento) Disminución en Créditos Comerciales		
(Aumento) Disminución en Bienes de Cambio	73.650,40	138.887,94
(Aumento) Disminución en Otros Créditos	4.020.890,52	4.346.793,99
Aumento (Disminución) en Deudas Comerciales	7.538.147,41	1.956.551,25
Aumento (Disminución) en Deudas Bancarias	5.948.864,51	29.739,33
Aumento (Disminución) en Deudas Sociales	5.218.238,75	1.893.072,47
Aumento (Disminución) en Deudas Fiscales	364.005,92	63.718,24
Aumento (Disminución) en Otras Deudas	1.215.902,46	573.446,31
Flujo neto de Efectivo generado por (utilizado en) las actividades operativas	1.918.752,46	3.368.016,50
<b>Actividades de Inversión</b>		
(Aumento) Disminución Bienes de Uso - Altas		
Aumento (Disminución) Inversiones - Bajas	256.814,00	847.866,34
	4.330.144,37	1.600.594,66
Flujo neto de Efectivo generado por (utilizado en) las actividades de inversión	- 4.586.958,37	- 2.448.461,00
<b>Actividades de Financiación</b>		
Efectivo pagado por Dividendos		
Aportes para Futuros Aumentos		
Flujo neto de Efectivo generado por (utilizado en) las actividades de financ.		
<b>TOTAL DISMINUCION NETA DE EFECTIVO DEL EJERCICIO</b>		
	- 2.668.205,91	- 5.816.477,50

  
Agustín Del Fabro  
Presidente

  
**ANDRÉS F. TORRES**  
CONTADOR P. SUICOMADONIA  
C.P.C.E.P.R.A. T° XXXVIII  
F° 88 - LEGAJO 9610-8  
CUIT 20-71565683-P  
Firmado a efectos de su identificación  
con el informe de fecha 09/11/2017



**FIDEICOMISO FINANCIERO COLCAR SERIE II al 30/09/2017**

Los Estados Financieros completos se encuentran publicados en [www.cnv.gob.ar](http://www.cnv.gob.ar) ítem "Información Financiera – Fideicomisos Financieros"

2  
**FIDEICOMISO FINANCIERO "COLCAR SERIE II"**  
ESTADO DE SITUACIÓN PATRIMONIAL FIDUCIARIO  
AL 30 DE SEPTIEMBRE DE 2017  
(En pesos)

	30-09-17		30-09-17
	\$		\$
<b>ACTIVO FIDUCIARIO</b>		<b>PASIVO FIDUCIARIO</b>	
<b>ACTIVO CORRIENTE FIDUCIARIO</b>		<b>PASIVO CORRIENTE FIDUCIARIO</b>	
Disponibilidades (Nota 3.1.)	163.717	Valores de deuda fiduciaria (Nota 3.5. y Anexo I)	56.648.373
Inversiones (Nota 3.2 y Anexos E y I)	4.009.427	Deudas Fiscales (Nota 3.6 y Anexo I)	287.072
Créditos por cesión fiduciaria (Nota 3.3. y Anexo I)	60.409.260	Otras deudas (Nota 3.7 y Anexo I)	1.832.292
Otros créditos (Nota 3.4. y Anexo I)	9.561	<b>Total del Pasivo Corriente Fiduciario</b>	<b>58.867.742</b>
<b>Total del Activo Corriente Fiduciario</b>	<b>64.792.065</b>		
		<b>PASIVO NO CORRIENTE FIDUCIARIO</b>	
<b>ACTIVO NO CORRIENTE FIDUCIARIO</b>		Valores de deuda fiduciaria (Nota 3.5. y Anexo I)	16.072.273
Créditos por cesión fiduciaria (Nota 3.3. y Anexo I)	28.717.728	<b>Total del Pasivo No Corriente Fiduciario</b>	<b>16.072.273</b>
<b>Total del Activo No Corriente Fiduciario</b>	<b>28.717.728</b>	<b>Total del Pasivo Fiduciario</b>	<b>74.940.015</b>
<b>Total del Activo Fiduciario</b>	<b>93.509.793</b>	<b>PATRIMONIO NETO FIDUCIARIO (según estado respectivo)</b>	<b>18.569.778</b>
		<b>Total del Pasivo y Patrimonio Neto Fiduciarios</b>	<b>93.509.793</b>

Las notas y los anexos que se acompañan forman parte integrante de estos estados contables fiduciarios.

Firmado a efectos de su identificación  
Con número sistema de fecha 07/11/2017  
BOEHR Y ASOCIADOS S.R.L.  
C.F.C.E.C.A.B.A. - T° 1 - P° 21

Dr. Guillermo Rosand (Socia)  
Calle San Martín 1012 (U.S.A.)  
C.F.C.E.C.A.B.A. - T° 112 - P° 101

Jorge Sodiato  
Aprobado

TNF Trust Company (Argentina) SA  
Caja Fiduciaria del Fideicomiso Financiero Colcar Serie II

**ESTADO DE RESULTADOS FIDUCIARIO**  
Correspondiente al período intermedio Irregular de dos meses y un día iniciado el 31 de julio  
de 2017 y finalizado el 30 de septiembre de 2017  
(En pesos)

	30-09-17
	\$
<b>INGRESOS FINANCIEROS</b>	
Intereses generados por los bienes fideicomitidos	10.620.114
Intereses ganados por inversiones	940.818
<b>PREVISIONES DE DEUDORES INCOBRABLES (Anexo III) - (Cargo)</b>	<b>(3.104.664)</b>
<b>EGRESOS FINANCIEROS</b>	
Intereses Valores de Deuda Fiduciaria	(8.893.970)
<b>GASTOS OPERATIVOS</b>	
Impuesto a los Ingresos Brutos	(772.669)
Gastos de Administración (Anexo IV)	(351.519)
<b>Resultado del período Irregular antes del impuesto a las ganancias - (Pérdida)</b>	<b>(2.330.890)</b>
Impuesto a las ganancias (Nota 4) - (Pérdida)	(209.771)
<b>Resultado neto del período Irregular = (Pérdida)</b>	<b>(2.640.661)</b>

Las notas y los anexos que se acompañan forman parte integrante de estos estados contables fiduciarios.

Firmado a efectos de su identificación  
Con número sistema de fecha 09/11/2017  
BOEHR Y ASOCIADOS S.R.L.  
C.F.C.E.C.A.B.A. - T° 1 - P° 21

Dr. Guillermo Rosand (Socia)  
Calle San Martín 1012 (U.S.A.)  
C.F.C.E.C.A.B.A. - T° 112 - P° 101

Jorge Sodiato  
Aprobado

TNF Trust Company (Argentina) SA  
Caja Fiduciaria del Fideicomiso Financiero  
Colcar Serie II



**ROGIRO ACEROS S.A. al 30/09/2017**

Los Estados Financieros completos se encuentran publicados en [www.cnv.gov.ar](http://www.cnv.gov.ar) ítem "Información Financiera - Emisoras"

**ESTADO DE SITUACIÓN FINANCIERA INTERMEDIO INDIVIDUAL CONDENSADO**

**Al 30 de septiembre de 2017, comparativo con el 31 de diciembre de 2016**

Cifras Expresadas en Pesos

	Notas	30/09/2017	31/12/2016
<b>ACTIVO</b>			
<b>ACTIVO CORRIENTE</b>			
Efectivo y equivalentes de efectivo	5	88.802.581	83.742.218
Cuentas comerciales por cobrar	6	156.222.808	110.808.301
Otras cuentas por cobrar	7	91.114.001	68.443.659
Créditos impositivos	8	6.868.822	9.218.415
Inventarios	9	104.780.820	149.947.476
<b>Total del Activo Corriente</b>		<b>517.878.829</b>	<b>421.980.069</b>
<b>ACTIVO NO CORRIENTE</b>			
Otras cuentas por cobrar	7	575.564	575.564
Inversiones	10	16.597.748	24.901.558
Propiedad, Planta y Equipo	11	70.087.098	68.998.376
<b>Total del Activo No Corriente</b>		<b>87.260.408</b>	<b>94.475.498</b>
<b>TOTAL DEL ACTIVO</b>		<b>605.139.237</b>	<b>516.455.564</b>
Las notas forman parte integrante de los presentes estados financieros.			
	Notas	30/09/2017	31/12/2016
<b>PASIVO</b>			
<b>PASIVO CORRIENTE</b>			
Cuentas Comerciales por Pagar	12	111.920.930	86.553.816
Préstamos	13	119.876.449	110.667.819
Remuneraciones y cargas sociales	14	3.793.264	3.729.650
Pasivos Impositivos	15	11.993.399	10.050.583
Otros Pasivos	16	24.126.324	19.574.355
<b>Total del Pasivo Corriente</b>		<b>271.710.367</b>	<b>230.576.253</b>
<b>PASIVO NO CORRIENTE</b>			
Préstamos	13	84.705.383	64.384.050
Pasivo por Impuestos Diferidos	17	18.712.004	19.368.653
<b>Total del Pasivo No Corriente</b>		<b>103.417.388</b>	<b>83.752.704</b>
<b>TOTAL DEL PASIVO</b>		<b>375.127.755</b>	<b>314.328.956</b>
<b>PATRIMONIO</b>			
Capital Social	18	20.585.931	20.585.931
Reservas y resultados diferidos	19	180.979.204	150.542.083
Resultados acumulados - Incluye Resultado del Ejercicio	20	28.446.349	30.978.583
<b>TOTAL DEL PATRIMONIO</b>		<b>230.011.484</b>	<b>202.106.597</b>
<b>TOTAL DEL PASIVO Y PATRIMONIO</b>		<b>605.139.237</b>	<b>516.435.564</b>
Las notas forman parte integrante de los presentes estados financieros.			





**RODRIGUERO S.A.**  
**ESTADO DEL RESULTADO DEL PERÍODO Y OTRO RESULTADO INTEGRAL**  
**INTERMEDIO INDIVIDUAL CONDENSADO**  
**Ai 30 de septiembre de 2017 y de 2018 (Periodo de 9 meses)**  
Cifras Expresadas en Pesos

	Notas	Por los nueve meses terminados el		Por los tres meses terminados el	
		30/09/2017	30/09/2018	30/09/2017	30/09/2018
Ingresos de Actividades Ordinarias	21	629.844.796	462.376.682	247.677.582	181.945.490
Costo de ventas	22	(484.408.131)	(381.936.524)	(189.914.575)	(143.646.035)
<b>GANANCIA BRUTA</b>		<b>145.436.664</b>	<b>110.440.158</b>	<b>57.963.007</b>	<b>38.299.455</b>
Gastos de Administración	23	(30.277.782)	(23.685.886)	(11.390.329)	(8.446.801)
Gastos de Comercialización	24	(46.406.194)	(34.565.065)	(15.627.155)	(11.611.067)
Otros Ingresos	25	1.902.474	246.979	580.014	183.501
Ganancia antes de resultados financieros		<b>70.655.163</b>	<b>52.436.186</b>	<b>31.325.536</b>	<b>18.225.068</b>
<b>RESULTADO FINANCIERO</b>					
Ingresos financieros	26	17.513.001	16.783.473	6.298.834	6.638.098
Egresos financieros	26	(42.143.067)	(39.997.624)	(16.415.437)	(15.637.540)
Diferencia de Cambio Neto	28	(1.164.360)	239.024	(1.094.585)	368.852
Ganancia antes del Impuesto a las Ganancias		<b>44.860.737</b>	<b>29.480.889</b>	<b>20.114.348</b>	<b>11.594.478</b>
<b>IMPUESTO A LAS GANANCIAS</b>					
Gasto por Impuesto a las Ganancias	17	(16.955.850)	(9.115.318)	(7.754.838)	(3.283.734)
<b>GANANCIA DEL EJERCICIO</b>		<b>27.904.887</b>	<b>20.365.571</b>	<b>12.359.510</b>	<b>8.310.744</b>
<b>RESULTADO INTEGRAL TOTAL DEL EJERCICIO</b>		<b>27.904.887</b>	<b>20.365.571</b>	<b>12.359.510</b>	<b>8.310.744</b>
<b>GANANCIA BÁSICA POR ACCIÓN (\$ por acción)</b>	27	<b>1,3952</b>	<b>1,0173</b>	<b>0,6180</b>	<b>0,4155</b>

Las notas forman parte integrante de los presentes estados financieros.



MSU S.A. AL 30/09/2017

Los Estados Financieros completos se encuentran publicados en [www.cnv.gov.ar](http://www.cnv.gov.ar) ítem "Información Financiera - Emisoras"

**MSU Sociedad Anónima**  
**Estado de situación financiera consolidado intermedio condensado**  
**al 30 de septiembre de 2017**  
(Expresado en pesos argentinos)

	Notas	30 de septiembre de 2017	30 de junio de 2017
<b>ACTIVOS</b>			
<b>Activos no corrientes</b>			
Propiedad, planta y equipo	6	785.259.028	753.858.601
Activos intangibles	7	42.678.082	46.090.477
Deudores comerciales y otras cuentas a cobrar	10	251.981	251.981
<b>Total activos no corrientes</b>		<b>828.189.091</b>	<b>800.201.059</b>
<b>Activos corrientes</b>			
Inventarios	11	1.105.424.688	804.342.353
Activos biológicos	8	202.193.841	441.132.403
Deudores comerciales y otras cuentas a cobrar	10	565.051.223	546.575.026
Inversiones	12	308.875.644	96.363.514
Efectivo y equivalentes al efectivo	13	62.138.947	106.658.328
<b>Total activos corrientes</b>		<b>2.243.684.343</b>	<b>1.995.071.624</b>
<b>TOTAL ACTIVOS</b>		<b>3.071.873.434</b>	<b>2.795.272.683</b>
<b>PATRIMONIO</b>			
Capital social		59.287.000	59.287.000
Reserva de revalorización de tierras agrícolas		88.824.865	88.824.865
Otras reservas		313.431.804	313.431.804
Reserva de ajuste por conversión de moneda extranjera		213.498.774	218.621.016
Ganancias acumuladas		128.215.777	109.470.237
<b>Patrimonio atribuible a los socios accionistas de la sociedad controlante</b>		<b>803.258.220</b>	<b>789.634.922</b>
Participaciones no controlantes		5.168	4.873
<b>Total patrimonio</b>		<b>803.263.388</b>	<b>789.639.795</b>
<b>PASIVOS</b>			
<b>Pasivos no corrientes</b>			
Préstamos	15	464.201.841	310.614.837
Pasivo por impuesto diferido	16	220.086.288	283.475.052
<b>Total pasivos no corrientes</b>		<b>684.288.129</b>	<b>594.089.889</b>
<b>Pasivos corrientes</b>			
Préstamos	15	523.890.744	462.466.449
Acreedores comerciales y otras cuentas a pagar	14	879.625.120	865.942.095
Impuesto a las ganancias a pagar		180.806.053	83.134.455
<b>Total pasivos corrientes</b>		<b>1.584.321.917</b>	<b>1.411.542.999</b>
<b>TOTAL PASIVOS</b>		<b>2.268.610.046</b>	<b>2.005.632.888</b>
<b>TOTAL PATRIMONIO Y PASIVOS</b>		<b>3.071.873.434</b>	<b>2.795.272.683</b>

Las notas 1 a 32 que se acompañan forman parte integrante de estos estados financieros.

Véase nuestro informe de fecha  
9 de noviembre de 2017

KPMG

Reg. de Asoc. Prof. CPCCABA T° 2 F° 6

Marianno R. Balestra

Socio

Contador Público (UBA)

CPCCABA T° CXLVII F° 151

Gonzalo Ugarte  
Por Comisión Fiscalizadora  
Síndico  
Abogado (UBA)  
CPACF Tomo 93 Folio 322

Manuel Santos Uribebarrea Balcarce  
Presidente



## MSU Sociedad Anónima

Estado del resultado y de otro resultado integral consolidado intermedio condensado  
correspondiente al período tres meses  
finalizado el 30 de septiembre de 2017  
(Expresado en pesos argentinos)

	Notas	tres meses	
		30 de septiembre de 2017	30 de septiembre de 2016
<b>Resultados de producción:</b>			
Ingresos de producción	5 y 17	213.561.534	193.416.920
Servicios de gerenciamiento	5	19.806.482	20.110.298
Otros servicios agrícolas prestados	5	928.597	4.551.445
Costos de producción y prestación de servicios	5 y 18	(197.669.955)	(175.969.054)
		<u>35.826.658</u>	<u>42.109.609</u>
Cambios en el valor neto de realización de los productos agrícolas	5 y 24	180.136.469	114.438.196
<b>Ganancia bruta</b>		<u>215.963.127</u>	<u>156.547.805</u>
Otros ingresos netos	5 y 19	6.213.372	4.633.628
Gastos de comercialización	5 y 18	(182.083.504)	(175.423.103)
Gastos de administración	5 y 18	(39.184.819)	(30.200.051)
<b>Ganancia (Pérdida) operativa</b>		<u>908.176</u>	<u>(44.441.731)</u>
Ingresos financieros	5 y 20	41.239.446	6.027.163
Costos financieros	5 y 20	(13.016.439)	(26.517.089)
<b>Ganancia (Pérdida) antes del impuesto a las ganancias</b>		<u>29.131.163</u>	<u>(64.931.657)</u>
Impuesto a las ganancias	16	(10.385.308)	21.319.810
<b>Ganancia (Pérdida) del período</b>		<u>18.745.855</u>	<u>(43.611.847)</u>
<b>Otros resultados integrales:</b>			
Partidas que se reclasifican o pueden reclasificar al resultado del período			
Cambios en la reserva de ajuste por conversión		(5.122.262)	18.656.663
<b>Otros resultados integrales del período</b>		<u>(5.122.262)</u>	<u>18.656.663</u>
<b>Resultado integral del período</b>		<u>13.623.593</u>	<u>(24.955.184)</u>
<b>Ganancia (Pérdida) del período atribuible a:</b>			
Socios accionistas de la sociedad controlante		18.745.540	(43.611.615)
Participaciones no controlantes		315	(232)
<b>Otros resultados integrales del período atribuibles a:</b>			
Socios accionistas de la sociedad controlante		(5.122.242)	18.656.588
Participaciones no controlantes		(20)	75

Las notas 1 a 32 que se acompañan forman parte integrante de estos estados financieros.

Véase nuestro informe de fecha  
9 de noviembre de 2017

KPMG

Reg. de Asoc. Prof. CPCECABA T° 2 F° 6

Mariano R. Balestra

Socio

Custador Público (UBA)  
CPCECABA T° CXLVII F° 151

Gonzalo Ugarte

Por Comisión Fiscalizadora

Síndico

Abogado (UBA)

CPACF Tomo 93 Folio 322

Manuel Santos Uribebarrea Balcarce

Presidente



**EDISUR S.A. AL 30/09/2017**

Los Estados Financieros completos se encuentran publicados en [www.cnv.gov.ar](http://www.cnv.gov.ar) ítem “Información Financiera - Pymes”

**ESTADO DE SITUACIÓN PATRIMONIAL AL 30/09/2017**  
Comparativo con ejercicio finalizado el 31/12/2016


Cifras expresadas en Pesos

ACTIVO	30/09/2017	31/12/2016	PASIVO	30/09/2017	31/12/2016
<b>ACTIVO CORRIENTE</b>			<b>PASIVO CORRIENTE</b>		
Disponibilidades (Nota 1)	21.418.142,79	83.917.717,35	Deudas Comerciales (Nota 7)	61.589.774,89	57.761.248,08
Créditos por Ventas (Nota 2)	113.577.215,66	98.969.481,98	Remun. y Cargas Sociales (Nota 8)	10.421.549,09	5.582.875,40
Otros Créditos (Nota 3)	28.568.407,62	26.831.260,14	Cargas Fiscales (Nota 9)	14.751.878,25	13.167.980,91
Inversiones (Nota 4)	109.372,88	240.812,32	Anticipos de Clientes (Nota 10)	143.525.803,00	103.498.714,80
Bienes de Cambio (Nota 5)	248.913.672,53	219.531.335,29	Préstamos (Nota 11)	77.147.162,17	38.173.525,40
Otros Activos (Nota 6)	69.167,91	69.167,91	Otras Deudas (Nota 12)	34.124.296,08	73.257.236,28
<b>TOTAL ACTIVO CORRIENTE</b>	<b>412.655.579,39</b>	<b>429.559.774,99</b>	<b>TOTAL PASIVO CORRIENTE</b>	<b>341.560.563,48</b>	<b>291.441.580,87</b>
<b>ACTIVO NO CORRIENTE</b>			<b>PASIVO NO CORRIENTE</b>		
Créditos por Ventas (Nota 2)	29.116.128,70	43.183.254,24	Deudas Comerciales (Nota 7)	23.241.834,72	4.898.202,22
Otros Créditos (Nota 3)	7.039.167,18	13.542.142,13	Cargas Fiscales (Nota 9)	158.805.863,40	136.181.630,26
Inversiones (Nota 4)	54.816.293,37	58.107.410,20	Anticipos de Clientes (Nota 10)	166.406.508,16	101.896.232,83
Bienes de Cambio (Nota 5)	499.961.458,86	439.894.876,44	Préstamos (Nota 11)	114.735.695,56	125.846.174,70
Otros Activos (Nota 6)	147.493.938,11	52.407.941,87	Otras Deudas (Nota 12)	77.568.291,12	141.847.901,01
Bienes de Uso (Anexo A)	96.946.702,49	69.683.654,85			
Activos Intangibles (Anexo B)	93.700,00	71.060,00	<b>TOTAL PASIVO NO CORRIENTE</b>	<b>540.758.182,96</b>	<b>510.630.141,02</b>
<b>TOTAL ACTIVO NO CORRIENTE</b>	<b>835.467.380,71</b>	<b>676.890.339,73</b>	<b>TOTAL PASIVO</b>	<b>882.318.746,44</b>	<b>802.071.721,89</b>
			<b>PATRIMONIO NETO</b>		
			(según estado correspondiente)	<b>365.804.613,66</b>	<b>304.378.392,83</b>
<b>TOTAL ACTIVO</b>	<b>1.248.123.360,10</b>	<b>1.106.450.114,72</b>	<b>TOTAL PASIVO + PN</b>	<b>1.248.123.360,10</b>	<b>1.106.450.114,72</b>


Las Notas y los Anexos que se acompañan, forman parte integrante de estos Estados Contables.

Véase nuestro informe de fecha 9 de noviembre de 2017

AUREN S.R.L.  
Reg. Soc. Profesionales Universitarios  
Reg. 21.00053.1 - C.P.C.E. Cba.

  
PABLO L. CRESPO

Docio  
Contador Público U.N.C.  
Mat. Prof. 10.08290.4 - C.P.C.E. Cba.

  
RUBEN H. BECCACECE

Presidente



**ESTADO DE RESULTADOS**  
**POR EL PERIODO DE NUEVE MESES INICIADO EL 01/01/2017 Y FINALIZADO EL 30/09/2017**  
**Comparativo con el periodo de nueve meses iniciado el 01/01/2016 y finalizado el 30/09/2016**

Cifras Expresadas en Pesos

	<u>30/09/2017</u>	<u>30/09/2016</u>
Ingresos por Ventas	214.482.459,39	102.594.646,06
Costo de Ventas (Anexo F)	(166.259.841,17)	(63.815.619,71)
<b>Resultado Bruto</b>	<b><u>48.222.618,22</u></b>	<b><u>38.779.026,37</u></b>
Resultado por Valuación de Bienes de Cambio al Valor Neto de Realización (Nota 15)	52.291.938,06	54.940.164,12
Gastos de Administración (Anexo H)	(7.800.858,23)	(5.546.825,95)
Gastos de Comercialización (Anexo H)	(41.285.405,24)	(24.381.863,64)
Resultados de Inversiones en entes relacionados (Nota 4, Anexo C)	966.449,79	0,00
<b>Resultados Financieros y por Tenencia</b>		
Generados por Activos (Nota 13)	63.385.884,37	49.097.481,47
Generados por Pasivos (Nota 13)	(21.579.859,32)	(11.729.548,93)
Otros Ingresos y Egresos (Nota 14)	(154.768,68)	13.655.028,26
<b>Resultado antes del Impuesto a las Ganancias</b>	<b><u>94.045.998,97</u></b>	<b><u>114.813.461,70</u></b>
Impuesto a las Ganancias (Nota 20 b)	(32.619.778,14)	(40.222.238,61)
<b>Resultado del periodo: Ganancia</b>	<b><u>61.426.220,83</u></b>	<b><u>74.591.223,09</u></b>
<b>Resultado por acción ordinaria</b>		
Cantidad de Acciones	990.000	990.000
Resultado por Acción (Básico)	62,05	75,34

Las Notas y los Anexos que se acompañan, forman parte integrante de estos Estados Contables.

Vease nuestro informe de fecha 9 de noviembre de 2017

AUREN S.R.L.  
Reg. Soc. Profesionales Universitarios  
Reg. 21.00053.1 - C.P.C.E. Cba.

PABLO L. CRESPO  
Socio  
Contador Público U.N.C.  
Mat. Prof. 10.08290.4 - C.P.C.E. Cba.

RUBEN H. BECCACECE  
Presidente



## REGIONAL TRADE S.A. AL 30/09/2017


Los Estados Financieros completos se encuentran publicados en [www.cnv.gob.ar](http://www.cnv.gob.ar) ítem "Información Financiera - Pymes"

DENOMINACION DE LA SOCIEDAD:		REGIONAL TRADE S.A.				
		ESTADO DE SITUACION PATRIMONIAL AL		30.09.2017		
		30.09.2017	31.12.2016	30.09.2017	31.12.2016	
<b>ACTIVO</b>		<b>PASIVO</b>				
<b>ACTIVO CORRIENTE</b>		<b>PASIVO CORRIENTE</b>				
CAJA Y BANCOS (Nota N° 7)	1.211.058,13	792.763,15	DEUDAS FINANCIERAS (Nota N° 12)		84.375.133,95	65.211.561,15
INVERSIONES (Nota N° 8)	2.075.024,17	51.528,63	DEUDAS COMERCIALES (Nota N° 13)		32.237.970,19	42.381.896,25
CREDITOS POR VENTAS (Nota N° 9)	84.015.823,97	72.012.108,01	DEUDAS FISCALES (Nota N° 14)		3.276.604,84	9.250.311,95
OTROS CREDITOS (Nota N° 10)	21.668.133,54	20.501.178,48	DEUDAS SOCIALES (Nota N° 15)		3.040.847,05	2.058.241,22
BIENES DE CAMBIO (Nota N° 11)	93.639.525,12	105.927.095,84	OTRAS DEUDAS (Nota N° 16)		57.022,23	93.301,23
			ANTICIPOS DE CLIENTES (Nota N° 17)		582.302,76	1.274.508,65
<b>Total Activo Corriente</b>	<b>202.609.564,93</b>	<b>199.284.674,11</b>	<b>Total Pasivo Corriente</b>		<b>123.569.881,02</b>	<b>120.269.820,45</b>
<b>ACTIVO NO CORRIENTE</b>		<b>PASIVO NO CORRIENTE</b>				
BIENES DE USO (Anexo II)	13.626.473,77	14.352.210,17	DEUDAS FINANCIERAS (Nota N° 12)		1.582.485,34	3.590.877,26
ACTIVOS INTANGIBLES (Anexo III)	745.708,49	633.111,29	OTRAS DEUDAS (Nota N° 16)		1.051.141,18	1.856.071,49
PARTICIPACION EN SOCIEDADES (Anexo I)	2.817.471,86	1.957.780,30	<b>Total Pasivo No Corriente</b>		<b>2.633.626,52</b>	<b>5.446.948,75</b>
<b>Total Activo no Corriente</b>	<b>17.189.654,12</b>	<b>16.943.101,76</b>	<b>Total del Pasivo</b>		<b>126.203.507,54</b>	<b>125.716.769,20</b>
<b>Total del Activo</b>	<b>219.799.219,05</b>	<b>216.227.775,87</b>	<b>PATRIMONIO NETO</b>			
			Según Estado respectivo		93.595.711,51	90.511.006,67
			<b>Total Pasivo y Patrimonio Neto</b>		<b>219.799.219,05</b>	<b>216.227.775,87</b>

Las notas 1 a 26 adjuntas y los anexos I, II, III, V, VI y VII forman parte integrante de estos EE.CC.

Firmado al año efecto de su identificación. Leer nuestro informe de fecha 09-11-2017

  
 NEREA R. BARRIETTA  
 CONTADORA PUBLICA NACIONAL  
 LEY 8.728 - MATRICULA N° 14.235  
 C.P.C.E. Prov. de SANTA FE

  
 CPN JORGE LUIS MENDELUZ  
 SINDICO

  
 SR. RODOLFO A. MOROLLO  
 PRESIDENTE

  
 SR. JOSE LUIS A. MOTTOLA  
 DIRECTOR

  
 CPN ALFREDO E. SANCHEZ  
 CONTADOR



DENOMINACION DE LA SOCIEDAD: REGIONAL TRADE S.A.		
ESTADO DE RESULTADOS		
CORRESPONDIENTE AL EJERCICIO FINALIZADO EL:	30.09.2017	30.09.2016
INGRESOS NETOS DE VENTAS (Nota Nro. 20)	238.639.391,24	237.820.642,46
COSTO DE VENTAS (Anexo VI y Nota Nro.20)	<u>(151.501.190,85)</u>	<u>(144.941.686,10)</u>
<b>RESULTADO BRUTO</b>	<b>87.138.200,39</b>	<b>92.878.956,36</b>
Menos Gastos de:		
ADMINISTRACIÓN (Anexo VII)	(13.151.612,88)	(12.184.944,71)
COMERCIALIZACIÓN (Anexo VII)	(48.910.430,50)	(47.268.098,07)
INDUSTRIA (Anexo VII)	(1.720.005,27)	(3.765.039,70)
OTROS GASTOS (Anexo VII)	(1.886.213,84)	(1.828.283,14)
<b>RESULTADO DE LA EXPLOTACIÓN</b>	<b><u>21.469.937,90</u></b>	<b><u>28.032.590,74</u></b>
RESULTADO DE INVERSIONES PERMANENTES (Nota Nro. 21.1)	384.691,56	57.811,49
OTROS INGRESOS y EGRESOS NETOS (Nota Nro. 21.2)	979.964,77	748.395,59
<b>RESULTADO ANTES DE RESULTADOS FINANCIEROS</b>	<b><u>22.834.594,23</u></b>	<b><u>29.038.797,82</u></b>
<b>RESULTADO FINANCIERO Y POR TENENCIA</b>		
Generados por activos (Nota Nro. 21.3)	1.106.766,02	1.075.410,81
Generados por pasivos (Nota Nro. 21.3)	(18.850.246,74)	(7.783.982,11)
<b>RESULTADO ORDINARIO ANTES DE IMP. A LAS GANANCIAS</b>	<b>5.091.113,51</b>	<b>22.330.226,52</b>
RESULTADOS EXTRAORDINARIOS (Nota Nro. 21.4)	-	-
<b>RESULTADO ANTES DE IMPUESTO A LAS GANANCIAS</b>	<b>5.091.113,51</b>	<b>22.330.226,52</b>
IMPUESTO A LAS GANANCIAS (Nota Nro. 5)	<u>(2.006.408,67)</u>	<u>(8.173.050,86)</u>
<b>RESULTADO FINAL DEL EJERCICIO (GANANCIA)</b>	<b><u>3.084.704,84</u></b>	<b><u>14.157.166,66</u></b>

 MARÍA RIANCHO CONTADORA PÚBLICA NACIONAL LEY 8.738 - MATRÍCULA No. 14.235 C.P.C.E. Pcia. de SANTA FE	 SR. RODOLFO A. MORILLO PRESIDENTE	 DR. ROBERTO MARÍA MONTI DIRECTOR
 C.P.N. JOSÉ LUIS RINZULLI SINDICO	 C.N. MARCELO E. BIANCHI DIRECTOR	

Las notas 1 a 26 adjuntas y los anexos I, II, III, V, VI y VII forman parte integrante de estos EE.CC.  
Firmado al sólo efecto de su identificación. Leer nuestro informe de fecha 09/11/2017



CUMAR S.A. AL 30/09/2017

Los Estados Financieros completos se encuentran publicados en [www.cnv.gov.ar](http://www.cnv.gov.ar) ítem "Información Financiera - Pymes"



CUMAR S.A.

ESTADO DE SITUACIÓN PATRIMONIAL  
POR EL BIENIO INTERESADO FINALIZADO EL 30 DE SEPTIEMBRE DE 2017, COMPARATIVO CON EL EJERCICIO ANUAL ANTERIOR FINALIZADO EL 31 DE DICIEMBRE DE 2016  
Cifras en Pesos

30/09/17		31/12/16		30/09/17		31/12/16	
ACTIVO		ACTIVO		PASIVO CORRIENTE		PASIVO CORRIENTE	
E T Y D		E T Y D		P A S I V O		P A S I V O	
<b>ACTIVO CORRIENTE</b>		<b>ACTIVO CORRIENTE</b>		<b>PASIVO CORRIENTE</b>		<b>PASIVO CORRIENTE</b>	
Caja y Bancos (Nota 4)	837.795,07	840.884,52	Deudas Comerciales (Nota 9)	7.120.533,06	5.483.332,62		
Créditos por Ventas (Nota 5)	20.014.425,86	6.592.574,34	Deudas Sociales (Nota 10)	55.753,28	33.397,18		
Otros Créditos (Nota 6)	288.024,12	285.623,38	Deudas Fiscales (Nota 11)	915.080,79	730.103,05		
Inventarios (Nota 7)	638.348,77	638.348,77	Deudas Financieras (Nota 14)	3.250.000,00			
<b>TOTAL ACTIVO CORRIENTE</b>	<b>21.812.620,99</b>	<b>18.670.666,91</b>	<b>TOTAL PASIVO CORRIENTE</b>	<b>11.341.767,23</b>	<b>6.335.629,85</b>		
<b>ACTIVO NO CORRIENTE</b>		<b>ACTIVO NO CORRIENTE</b>		<b>PASIVO NO CORRIENTE</b>		<b>PASIVO NO CORRIENTE</b>	
Bienes de Uso (Nota 8 y Anexo Balance de Uso)	330.396,06	54.090,00	Deudas Fiscales (Nota 11)	241.336,43	303.166,68		
<b>TOTAL ACTIVO NO CORRIENTE</b>	<b>330.396,06</b>	<b>54.090,00</b>	<b>TOTAL PASIVO NO CORRIENTE</b>	<b>241.336,43</b>	<b>303.166,68</b>		
<b>TOTAL ACTIVO</b>	<b>22.143.017,05</b>	<b>18.724.756,91</b>	<b>TOTAL PASIVO</b>	<b>11.583.103,66</b>	<b>6.638.796,53</b>		
<b>TOTAL PASIVO</b>	<b>11.583.103,66</b>	<b>6.638.796,53</b>	<b>PATRIMONIO NETO (Según estado comparativo)</b>	<b>9.559.903,39</b>	<b>2.115.877,48</b>		
<b>TOTAL PASIVO MAS PATRIMONIO NETO</b>	<b>21.142.997,05</b>	<b>18.724.756,91</b>	<b>TOTAL DEL PASIVO MAS PATRIMONIO NETO</b>	<b>21.142.997,05</b>	<b>18.724.756,91</b>		

SILVANA LAJARA S.A.D.  
Contadora Pública Nacional y  
Fiscal Perito (INAFI)  
MBA. ENT. CPCE





ESTADO DE RESULTADOS  
POR EL EJERCICIO INTERMEDIO FINALIZADO EL 30 DE SEPTIEMBRE DE 2017

Cifras en Pesos

	30.09.17	Part. %	30.09.16	Part. %
<b>VENTAS NETAS</b>				
Ing. Descuento Comercio	3.631.594,27	36,37%	2.883.488,25	39,73%
Ing. Aranceles Comercio	1.764.208,97	17,87%	1.254.444,70	17,12%
Ing. Comisión Reajustes CI	2.911.761,46	29,16%	3.108.173,43	40,86%
Ing. Int. Resarcitorios CI	304.261,11	3,09%	382.147,63	5,27%
Ing. Comisión Revuelto Cte	457.000,00	4,58%	263.520,00	3,61%
Ing. Int. Parafisicos Client	252.130,57	2,53%	179.642,85	2,49%
Ing. Cami Cobranza Client	149.081,91	1,49%	85.161,89	1,16%
Ing. Cami Estudio Juridico	94.992,37	0,95%	87.005,72	1,21%
<b>Ventas Totales</b>	<b>9.364.078,26</b>	<b>100,00%</b>	<b>7.288.662,47</b>	<b>100,00%</b>
Gastos de Administración (Anexo I)	-207.433,45	-2,98%	-122.141,87	-1,69%
Gastos de Comercialización (Anexo I)	-5.814.457,42	-66,83%	-3.993.324,35	-54,80%
Gastos Financieros (Anexo I)	-4.981.723,35	-56,84%	-1.699.999,37	-24,03%
Otros Ingresos (Nota 12)	851.917,38	9,53%	689.030,43	9,56%
<b>RESULTADO ANTES DE IMPUESTO A LAS GANANCIAS</b>	<b>2.783.214,39</b>	<b>27,67%</b>	<b>2.736.803,31</b>	<b>37,92%</b>
Impuesto a las Ganancias				
<b>RESULTADO NETO (GANANCIA)</b>	<b>2.783.214,39</b>		<b>2.736.803,31</b>	

  
 SILVANA LAUBA SAD  
 Contadora Publica Nacional y  
 Pafico Partidor (UNIC)  
 Mat. 4217 CPGE