



BOLETÍN DIARIO

MERCADO DE CAPITALES

En el marco de la delegación ejercida por el Mercado Argentino de Valores S.A. conforme el art. 32° inc. g) Ley 26.831

AÑO LXXX - 17.103 - 13/11/2017

Resumen estadístico		Fuente: MAV	
		Valor nominal	Valor efvo. (\$)
Cauciones - \$		113	9.440.115,61
Pase no garant. \$		10	122.852.802,85
Totales	\$		132.292.918,46

Resumen cauciones bursátiles - Operado en \$						Fuente: MAV
Plazo (días)	Fecha vencimiento	Tasa promedio	Cantidad operac.	Monto contado	Monto futuro	
8	21/11/2017	27,07	54	4.860.717,85	4.889.552,01	
9	22/11/2017	25,96	38	2.025.275,00	2.038.238,97	
14	27/11/2017	28,21	19	2.259.082,11	2.283.524,96	
21	04/12/2017	26,00	1	159.403,00	161.787,49	
30	13/12/2017	27,50	1	65.531,00	67.012,18	
Totales:		\$	113	9.370.008,96	9.440.115,61	
Resumen Pase No Garantizado - Operado en \$						
59	11/01/2018	38,28	2	29.850,53	31.697,60	
60	12/01/2018	31,00	1	1.100.000,00	1.156.054,90	
85	06/02/2018	31,25	3	90.585.000,00	97.177.232,79	
86	07/02/2018	31,40	2	22.499.999,50	24.164.631,28	
91	12/02/2018	31,00	2	300.000,00	323.186,28	
Totales:		\$	10	114.514.850,03	122.852.802,85	

Negociación de Cheques de Pago Diferido								Fuente: MAV	
Totales Operados		13/11/2017						Cheques de Pago Diferido \$	
Vencimiento	Plazo	Tasa Mínima	Tasa Máxima	Tasa Promedio	Monto Nominal	Monto Liquidado	Cant.		
17/11/2017	4	32,50	32,50	32,50	23.750,00	23.582,02	1		
22/11/2017	9	33,00	33,00	33,00	9.000,00	8.935,37	1		
23/11/2017	10	33,00	33,00	33,00	6.300,56	6.249,71	1		
25/11/2017	12	33,00	33,00	33,00	30.000,00	29.704,58	1		
27/11/2017	14	33,50	33,50	33,50	102.342,72	101.136,01	1		
30/11/2017	17	32,00	33,50	32,75	558.496,00	550.732,74	4		
01/12/2017	18	31,00	34,50	32,83	767.429,92	756.134,17	3		
02/12/2017	19	32,50	32,50	32,50	292.717,50	287.093,61	1		
05/12/2017	22	32,50	33,00	32,75	17.304,19	16.953,14	2		
06/12/2017	23	35,00	35,00	35,00	169.984,86	165.694,95	1		
10/12/2017	27	31,00	31,00	31,00	302.842,94	296.299,99	1		
11/12/2017	28	33,00	33,00	33,00	16.207,20	15.793,12	1		
12/12/2017	29	32,00	32,50	32,25	112.028,91	109.336,49	2		
13/12/2017	30	31,00	33,00	31,75	495.602,94	483.643,78	4		
14/12/2017	31	32,00	33,00	32,50	399.154,77	388.909,90	2		
15/12/2017	32	32,00	35,00	33,50	996.817,51	969.313,26	5		
16/12/2017	33	32,00	32,50	32,25	126.192,98	122.700,26	2		
17/12/2017	34	31,00	31,00	31,00	154.977,57	150.752,37	1		
18/12/2017	35	32,00	32,00	32,00	72.619,43	70.517,43	1		
20/12/2017	37	31,50	33,00	32,21	1.095.886,71	1.062.542,33	7		
21/12/2017	38	33,00	33,00	33,00	20.000,00	19.352,62	1		
22/12/2017	39	32,50	32,50	32,50	123.009,12	118.983,25	2		
23/12/2017	40	33,00	33,00	33,00	120.522,97	116.418,04	1		
24/12/2017	41	33,00	33,00	33,00	124.070,92	119.740,58	1		
25/12/2017	42	31,50	32,50	32,17	427.500,00	412.704,68	3		
26/12/2017	43	29,00	32,50	31,17	387.042,55	373.566,73	3		
27/12/2017	44	29,00	32,50	31,00	845.365,00	814.034,07	3		
28/12/2017	45	32,50	32,50	32,50	13.445,80	12.883,68	2		
29/12/2017	46	31,50	32,50	32,00	355.000,00	341.665,99	2		
30/12/2017	47	32,50	32,50	32,50	87.000,00	83.576,79	1		
31/12/2017	48	33,50	34,00	33,75	320.000,00	306.589,60	2		
01/01/2018	49	31,75	33,00	32,38	1.032.405,30	990.817,74	2		
02/01/2018	50	31,75	31,75	31,75	23.750,00	22.741,13	1		
04/01/2018	52	32,50	32,50	32,50	5.000,00	4.766,57	1		
05/01/2018	53	31,00	33,00	32,38	405.894,25	388.387,41	4		
08/01/2018	56	32,50	32,50	32,50	5.099,00	4.852,71	1		
09/01/2018	57	32,50	32,50	32,50	50.000,00	47.544,61	1		
10/01/2018	58	33,00	36,00	34,50	392.100,45	371.046,42	2		
11/01/2018	59	31,00	32,50	31,75	53.399,75	50.716,13	2		
12/01/2018	60	31,50	31,50	31,50	250.000,00	237.887,30	1		
13/01/2018	61	32,50	32,50	32,50	25.000,00	23.652,15	1		
15/01/2018	63	31,75	33,50	32,96	354.950,95	335.993,76	6		
17/01/2018	65	33,00	33,00	33,00	10.000,00	9.436,89	1		
19/01/2018	67	31,50	31,50	31,50	250.000,00	236.527,64	1		
20/01/2018	68	31,50	32,50	31,94	249.410,00	235.475,42	4		
22/01/2018	70	32,00	33,50	32,50	133.691,01	126.012,27	3		
24/01/2018	72	32,00	32,00	32,00	50.000,00	47.070,05	1		
25/01/2018	73	31,75	31,75	31,75	10.000,00	9.410,61	1		
26/01/2018	74	31,50	32,00	31,75	390.992,33	367.591,01	5		
29/01/2018	77	32,00	32,00	32,00	328.000,00	307.510,53	1		
30/01/2018	78	31,75	32,00	31,88	431.675,64	404.425,40	2		



Negociación de Cheques de Pago Diferido								Fuente: MAV
Totales Operados		13/11/2017			Cheques de Pago Diferido \$			
Vencimiento	Plazo	Tasa Mínima	Tasa Máxima	Tasa Promedio	Monto Nominal	Monto Liquidado	Cant.	
31/01/2018	79	31.50	34.00	32.44	659.195,00	616.211,66	8	
01/02/2018	80	31.50	32.00	31.83	545.240,00	509.976,86	3	
02/02/2018	81	31.75	32.95	32.14	1.064.767,96	993.981,67	5	
03/02/2018	82	31.75	31.75	31.75	20.000,00	18.623,04	1	
05/02/2018	84	31.75	32.00	31,88	374.500,00	349.049,92	2	
06/02/2018	85	31.50	32.00	31,83	662.000,00	616.825,65	3	
07/02/2018	86	31.75	32.00	31,88	353.000,00	328.493,57	2	
08/02/2018	87	32.00	32.00	32,00	328.000,00	305.003,57	1	
09/02/2018	88	31.75	31.75	31,75	36.767,96	34.070,98	1	
10/02/2018	89	31.75	33.50	32,42	480.629,81	445.310,44	3	
13/02/2018	92	31.75	31.75	31,75	20.000,00	18.503,15	1	
14/02/2018	93	31.50	31.75	31,63	258.000,00	238.971,54	2	
15/02/2018	94	31.00	33.50	32,50	218.200,40	201.666,23	3	
16/02/2018	95	31.75	33.00	32,17	824.941,10	760.307,41	6	
17/02/2018	96	30.50	30.50	30,50	500.000,00	461.797,34	1	
19/02/2018	98	31.00	31.50	31,25	310.000,00	286.121,74	2	
20/02/2018	99	31.75	32.50	32,08	201.411,13	185.301,25	3	
21/02/2018	100	34.40	34.40	34,40	140.000,00	128.052,20	1	
22/02/2018	101	31.00	33.50	32,06	164.098,71	150.957,61	4	
23/02/2018	102	31.75	31.75	31,75	168.000,00	153.939,81	2	
24/02/2018	103	32.00	32.00	32,00	50.000,00	45.895,79	1	
25/02/2018	104	31.75	33.50	32,63	37.000,00	33.907,86	2	
26/02/2018	105	31.50	32.00	31,75	300.000,00	275.231,72	2	
27/02/2018	106	31.75	34.00	32,88	159.000,00	145.348,77	2	
28/02/2018	107	31.00	33.50	31,83	2.093.503,20	1.907.300,58	9	
05/03/2018	112	31.50	33.00	32,00	470.600,00	429.081,77	3	
07/03/2018	114	32.50	32.50	32,50	500.000,00	454.290,87	1	
09/03/2018	116	31.50	32.00	31,75	600.000,00	545.437,84	2	
10/03/2018	117	31.50	32.00	31,75	482.000,00	438.030,66	2	
11/03/2018	118	33.50	33.50	33,50	14.892,00	13.447,91	1	
12/03/2018	119	33.00	33.00	33,00	100.000,00	90.359,95	1	
14/03/2018	121	31.50	31.50	31,50	300.000,00	271.847,07	1	
15/03/2018	122	31.00	33.50	32,46	183.517,00	165.774,88	6	
16/03/2018	123	33.00	33.00	33,00	200.000,00	180.131,28	2	
19/03/2018	126	31.00	33.00	31,88	710.000,00	640.184,53	4	
20/03/2018	127	32.00	33.50	32,50	219.600,00	197.388,72	3	
21/03/2018	128	33.50	33.50	33,50	150.000,00	134.340,99	1	
22/03/2018	129	31.00	33.50	32,06	164.098,71	147.647,18	4	
23/03/2018	130	31.50	32.00	31,75	550.000,00	494.545,92	2	
24/03/2018	131	32.00	32.00	32,00	50.000,00	44.884,41	1	
25/03/2018	132	31.75	31.75	31,75	25.000,00	22.442,62	1	
26/03/2018	133	31.00	32.00	31,67	157.000,00	140.890,43	3	
27/03/2018	134	32.00	32.00	32,00	100.000,00	89.557,37	1	
28/03/2018	135	31.00	31.00	31,00	60.000,00	53.869,24	1	
29/03/2018	136	31.00	34.00	32,19	570.710,00	511.570,90	4	
30/03/2018	137	31.00	32.00	31,67	678.028,64	606.315,71	7	
31/03/2018	138	31.50	31.75	31,63	77.000,00	68.834,65	2	
01/04/2018	139	32.00	32.00	32,00	61.509,00	54.870,43	1	
03/04/2018	141	32.50	32.50	32,50	93.685,18	83.169,38	1	
04/04/2018	142	31.50	31.50	31,50	27.800,00	24.746,06	1	
05/04/2018	143	31.50	31.50	31,50	35.000,00	31.083,48	1	
06/04/2018	144	31.50	31.50	31,50	27.800,00	24.670,26	1	
07/04/2018	145	32.00	32.00	32,00	6.250,00	5.549,41	1	
09/04/2018	147	31.50	31.50	31,50	250.000,00	222.024,87	1	
10/04/2018	148	32.00	34.50	33,25	350.000,00	308.084,97	2	
11/04/2018	149	31.50	31.50	31,50	27.800,00	24.613,71	1	
12/04/2018	150	31.50	31.50	31,50	35.000,00	30.917,61	1	
13/04/2018	151	31.50	31.95	31,65	207.800,00	183.806,71	3	
14/04/2018	152	31.95	32.00	31,98	32.750,00	28.925,57	2	
15/04/2018	153	31.25	33.50	32,28	534.397,00	471.769,32	6	
16/04/2018	154	32.00	32.00	32,00	200.000,00	176.345,54	1	
18/04/2018	156	31.50	31.50	31,50	27.800,00	24.482,75	1	
19/04/2018	157	31.50	31.50	31,50	35.000,00	30.753,49	1	
20/04/2018	158	31.50	32.00	31,85	339.354,00	298.311,02	4	
21/04/2018	159	32.00	32.00	32,00	76.250,00	66.784,08	2	
22/04/2018	160	32.00	33.50	32,75	70.948,71	62.163,79	2	
24/04/2018	162	32.00	32.00	32,00	50.000,00	43.815,42	1	
25/04/2018	163	31.50	32.00	31,82	121.180,00	106.281,51	3	
26/04/2018	164	31.50	32.00	31,85	680.179,10	595.201,38	4	
27/04/2018	165	31.75	34.00	32,58	236.227,41	205.336,61	3	
28/04/2018	166	31.75	32.00	31,88	134.463,30	117.581,03	2	
30/04/2018	168	31.25	34.50	31,89	1.005.926,98	876.242,60	9	
01/05/2018	169	32.00	32.00	32,00	61.509,00	53.612,53	1	
03/05/2018	171	31.50	31.50	31,50	35.000,00	30.430,43	1	
05/05/2018	173	32.00	32.00	32,00	6.250,00	5.431,03	1	
07/05/2018	175	31.95	31.95	31,95	250.000,00	216.955,58	1	
10/05/2018	178	31.50	31.50	31,50	105.000,00	90.814,31	2	
11/05/2018	179	34.00	34.00	34,00	150.000,00	128.666,10	1	
12/05/2018	180	32.00	32.00	32,00	6.250,00	5.402,22	1	
13/05/2018	181	31.50	31.50	31,50	410.000,00	354.873,13	1	
14/05/2018	182	34.50	34.50	34,50	150.000,00	128.086,65	1	
15/05/2018	183	31.25	33.50	32,75	84.397,00	72.525,01	3	
17/05/2018	185	31.50	34.50	32,50	905.000,00	771.820,99	3	
18/05/2018	186	31.00	31.00	31,00	150.000,00	129.631,82	1	
19/05/2018	187	31.25	32.00	31,63	84.250,00	72.658,80	2	
20/05/2018	188	31.25	34.50	32,04	463.100,00	396.001,46	5	
21/05/2018	189	31.95	34.50	33,23	400.000,00	342.039,59	2	
22/05/2018	190	31.00	33.50	31,80	298.948,71	257.238,45	4	
24/05/2018	192	31.45	31.50	31,48	85.000,00	72.892,53	2	
25/05/2018	193	31.00	31.50	31,25	230.000,00	197.558,77	2	
26/05/2018	194	31.45	32.00	31,73	56.250,00	48.216,23	2	
28/05/2018	196	31.50	31.50	31,50	15.000,00	12.820,36	1	
29/05/2018	197	31.25	31.25	31,25	78.000,00	66.791,79	1	
30/05/2018	198	31.25	34.50	32,83	895.675,64	759.565,63	6	
31/05/2018	199	31.25	31.50	31,42	167.000,00	142.571,99	3	
04/06/2018	203	31.95	31.95	31,95	250.000,00	212.437,05	1	
06/06/2018	205	31.00	31.00	31,00	90.000,00	76.709,32	1	
07/06/2018	206	31.50	31.50	31,50	195.628,00	166.220,61	1	
08/06/2018	207	31.00	31.00	31,00	90.000,00	76.598,42	1	
10/06/2018	209	31.50	31.50	31,50	78.000,00	66.129,33	1	
12/06/2018	211	31.00	31.00	31,00	90.000,00	76.377,59	1	



Negociación de Cheques de Pago Diferido								Fuente: MAV
Totales Operados		13/11/2017			Cheques de Pago Diferido \$			
Vencimiento	Plazo	Tasa Mínima	Tasa Máxima	Tasa Promedio	Monto Nominal	Monto Liquidado	Cant.	
14/06/2018	213	31.50	31.50	31.50	300.000,00	253.601,37	1	
15/06/2018	214	31.00	33.50	31.79	496.941,84	420.148,74	7	
18/06/2018	217	31.95	31.95	31.95	250.000,00	210.247,64	1	
19/06/2018	218	33.50	33.50	33.50	86.900,00	72.467,13	1	
20/06/2018	219	31.50	31.50	31.50	50.000,00	42.082,69	1	
22/06/2018	221	31.00	33.50	32.00	130.948,71	110.005,06	3	
24/06/2018	223	31.50	31.50	31.50	50.000,00	41.960,78	1	
25/06/2018	224	30.90	31.95	31.45	652.603,78	548.482,08	3	
26/06/2018	225	31.50	31.50	31.50	50.000,00	41.900,08	1	
30/06/2018	229	31.50	33.00	31.90	365.675,64	304.459,56	5	
02/07/2018	231	31.95	31.95	31.95	250.000,00	208.102,90	1	
05/07/2018	234	31.50	31.50	31.50	80.300,00	66.856,37	1	
06/07/2018	235	33.00	33.00	33.00	200.000,00	165.076,21	1	
09/07/2018	238	34.00	34.00	34.00	150.000,00	122.873,56	1	
10/07/2018	239	32.00	34.50	32.83	120.000,00	99.063,50	3	
12/07/2018	241	32.00	32.00	32.00	100.000,00	82.616,56	2	
15/07/2018	244	32.00	34.50	33.38	289.397,00	236.219,02	4	
16/07/2018	245	31.95	34.00	32.49	500.000,00	410.600,10	4	
17/07/2018	246	31.50	31.50	31.50	195.625,29	161.481,84	1	
18/07/2018	247	32.00	32.00	32.00	105.000,00	86.372,04	2	
19/07/2018	248	33.50	33.50	33.50	89.100,00	72.633,98	1	
20/07/2018	249	32.00	32.00	32.00	100.000,00	82.140,60	2	
22/07/2018	251	32.00	34.50	33.33	150.948,71	122.759,44	3	
23/07/2018	252	32.00	34.00	33.00	200.000,00	162.556,58	2	
24/07/2018	253	32.00	33.50	32.75	127.600,00	103.975,79	2	
25/07/2018	254	32.00	32.00	32.00	50.000,00	40.922,95	1	
26/07/2018	255	32.00	32.00	32.00	50.000,00	40.893,61	1	
27/07/2018	256	32.00	32.00	32.00	50.000,00	40.864,31	1	
29/07/2018	258	34.50	34.50	34.50	80.000,00	64.364,67	1	
30/07/2018	259	32.00	34.00	33.00	210.000,00	169.867,67	2	
31/07/2018	260	31.50	31.50	31.50	32.000,00	26.154,04	1	
11/08/2018	271	34.00	34.00	34.00	35.000,00	27.966,29	1	
12/08/2018	272	34.00	34.00	34.00	30.000,00	23.953,27	1	
15/08/2018	275	30.70	33.50	32.57	1.509.397,00	1.225.882,25	3	
16/08/2018	276	34.50	34.50	34.50	175.000,00	138.896,44	1	
19/08/2018	279	34.50	34.50	34.50	80.000,00	63.352,93	1	
20/08/2018	280	31.45	31.45	31.45	50.000,00	40.309,62	1	
22/08/2018	282	31.45	33.50	32.48	70.948,71	56.907,36	2	
24/08/2018	284	30.00	31.45	30.73	500.000,00	405.279,06	2	
25/08/2018	285	34.00	34.00	34.00	35.000,00	27.677,88	1	
26/08/2018	286	31.45	34.50	32.98	130.000,00	103.165,03	2	
28/08/2018	288	30.00	30.00	30.00	450.000,00	364.109,95	1	
29/08/2018	289	32.50	32.50	32.50	250.000,00	198.693,52	1	
30/08/2018	290	30.40	33.00	31.70	600.000,00	481.624,16	2	
31/08/2018	291	31.50	31.50	31.50	2.621.897,33	2.097.058,23	4	
04/09/2018	295	30.25	30.25	30.25	450.000,00	361.835,95	1	
07/09/2018	298	30.25	30.25	30.25	458.591,12	368.008,18	1	
12/09/2018	303	34.00	34.00	34.00	30.000,00	23.413,45	1	
14/09/2018	305	34.00	34.00	34.00	500.000,00	389.657,53	1	
15/09/2018	306	33.50	33.50	33.50	59.397,00	46.406,39	2	
20/09/2018	311	30.80	30.80	30.80	50.000,00	39.632,56	1	
22/09/2018	313	30.80	33.50	32.15	70.948,71	55.864,92	2	
24/09/2018	315	30.80	30.80	30.80	50.000,00	39.526,80	1	
26/09/2018	317	30.80	30.80	30.80	50.000,00	39.474,14	1	
28/09/2018	319	34.00	34.00	34.00	500.000,00	385.737,23	1	
01/10/2018	322	33.75	33.75	33.75	500.000,00	385.559,99	1	
05/10/2018	326	31.50	31.50	31.50	360.000,00	281.144,69	1	
06/10/2018	327	33.75	33.75	33.75	500.000,00	384.190,31	1	
09/10/2018	330	34.50	34.50	34.50	50.000,00	38.084,70	1	
11/10/2018	332	32.85	32.85	32.85	5.400.000,00	4.160.567,08	3	
12/10/2018	333	31.50	34.00	32.75	430.000,00	333.829,84	2	
15/10/2018	336	33.50	34.40	33.80	99.397,00	75.830,57	3	
19/10/2018	340	31.50	31.50	31.50	400.000,00	309.463,00	1	
20/10/2018	341	30.25	34.50	32.04	2.373.999,51	1.839.423,89	5	
22/10/2018	343	30.80	33.50	31.55	780.143,11	604.592,29	4	
24/10/2018	345	30.80	30.90	30.85	550.000,00	425.981,41	2	
26/10/2018	347	30.80	33.75	31.74	1.550.000,00	1.189.260,43	4	
30/10/2018	351	31.00	31.00	31.00	44.327,00	34.125,02	1	
31/10/2018	352	34.00	34.50	34.25	200.000,00	150.531,31	2	
01/11/2018	353	32.00	32.00	32.00	44.297,08	33.850,67	1	
05/11/2018	357	33.50	33.50	33.50	27.972,00	21.083,26	1	
					67.521.418,94	58.521.441,46	464	
PAGARÉ EN U\$S		13/11/2017						
Vencimiento	Plazo	Tasa Mínima	Tasa Máxima	Tasa Promedio	Monto Nominal	Monto Liquidado	Cant.	
11/07/2018	240	9.00	9.00	9.00	33.330,00	31.475,12	1	
13/07/2018	242	9.00	9.00	9.00	90.000,00	84.951,77	1	
09/09/2018	300	9.00	9.00	9.00	28.333,00	26.387,55	1	
06/11/2018	358	9.00	9.00	9.00	25.700,00	23.620,73	1	
20/11/2018	372	9.00	9.00	9.00	17.000,00	15.575,19	1	
04/12/2018	386	9.00	9.00	9.00	25.700,00	23.471,79	1	
08/12/2018	390	9.00	9.00	9.00	28.333,00	25.853,22	1	
18/12/2018	400	9.00	9.00	9.00	25.700,00	23.398,02	1	
07/04/2019	510	9.00	9.00	9.00	150.000,00	133.273,29	1	
07/05/2019	540	9.00	9.00	9.00	150.000,00	132.403,09	1	
06/06/2019	570	9.00	9.00	9.00	150.000,00	131.544,17	1	
06/07/2019	600	9.00	9.00	9.00	150.000,00	130.696,33	1	
05/08/2019	630	9.00	9.50	9.25	178.333,00	154.206,43	2	
07/11/2019	724	8.50	8.50	8.50	50.000,00	42.794,67	1	
07/11/2020	1090	9.00	9.00	9.00	50.000,00	39.416,00	1	
					1.152.429,00	1.019.067,37	16	

Bolsa de Comercio de Rosario

Entidad calificada autorizada por Resolución N° 17.500 de C.N.V.



Cheques Autorizados para Listar - Sección II: de pago diferido patrocinados y avalados											Ingresados	13/11/2017	Fonte: MAV
Segmento	ID	Nro Cheque	Banco	Cod.	Subcursal	Plaza	Emisión	Vto	Acredit.	mon.	Montto		
Paqare Avalado		SUAUV050890001		000	0	Sin	Sin Inf.	05-08-19	48hs	US\$	28.333,00		
Paqare Avalado		SUAUV081280001		000	0	Sin	Sin Inf.	08-12-18	48hs	US\$	28.333,00		
Paqare Avalado		SUAUV090980001		000	0	Sin	Sin Inf.	09-09-18	48hs	US\$	28.333,00		
Paqare Avalado		SUDJ071100002		000	0	Sin	Sin Inf.	07-11-20	48hs	US\$	59.000,00		
Paqare Avalado		SUDJ071190001		000	0	Sin	Sin Inf.	07-11-19	48hs	US\$	50.000,00		
Paqare Avalado		SUGO050890002		000	0	Sin	Sin Inf.	05-08-19	48hs	US\$	150.000,00		
Paqare Avalado		SUGO060690001		000	0	Sin	Sin Inf.	06-06-19	48hs	US\$	150.000,00		
Paqare Avalado		SUGO060790001		000	0	Sin	Sin Inf.	06-07-19	48hs	US\$	150.000,00		
Paqare Avalado		SUGO070490001		000	0	Sin	Sin Inf.	07-04-19	48hs	US\$	150.000,00		
Paqare Avalado		SUGO070590001		000	0	Sin	Sin Inf.	07-05-19	48hs	US\$	150.000,00		
Paqare Avalado		SUIN130780003		000	0	Sin	Sin Inf.	13-07-18	48hs	US\$	90.000,00		
Paqare Avalado		SUPY041280001		000	0	Sin	Sin Inf.	04-12-18	48hs	US\$	25.700,00		
Paqare Avalado		SUPY061180001		000	0	Sin	Sin Inf.	06-11-18	48hs	US\$	25.700,00		
Paqare Avalado		SUPY110780002		000	0	Sin	Sin Inf.	11-07-18	48hs	US\$	33.330,00		
Paqare Avalado		SUPY181280001		000	0	Sin	Sin Inf.	18-12-18	48hs	US\$	25.700,00		
Paqare Avalado		SUPY201180001		000	0	Sin	Sin Inf.	20-11-18	48hs	US\$	17.000,00		
Ch Dif Avalado	161410	ACEN090100001	SANTANDER	072	0	Sin	Sin Inf.	09-01-18	48hs	\$	50.000,00		
Ch Dif Avalado		ACPY050300334	SANTANDER	072	000000000482	Sin	Sin Inf.	05-03-18	48hs	\$	70.600,00		
Ch Dif Avalado		ACPY050700358	SANTANDER	072	000000000482	Sin	Sin Inf.	05-07-18	48hs	\$	80.300,00		
Ch Dif Avalado		ACPY090300253	GALICIA	007	000000000357	Sin	Sin Inf.	09-03-18	48hs	\$	300.000,00		
Ch Dif Avalado	161407	ACPY100500752	MACRO	285	0	Sin	Sin Inf.	10-05-18	48hs	\$	70.000,00		
Ch Dif Avalado	161356	ACPY140200324	MACRO	285	0	Sin	Sin Inf.	14-02-18	48hs	\$	25.000,00		
Ch Dif Avalado	161408	ACPY170500351	MACRO	285	0	Sin	Sin Inf.	17-05-18	48hs	\$	70.000,00		
Ch Dif Avalado		ACPY200100862	SANTANDER	072	000000000469	Sin	Sin Inf.	20-01-18	48hs	\$	133.000,00		
Ch Dif Avalado	161357	ACPY200200862	NACION	011	0	Sin	Sin Inf.	20-02-18	48hs	\$	130.000,00		
Ch Dif Avalado		ACPY200500963	SANTANDER	072	000000000482	Sin	Sin Inf.	20-05-18	48hs	\$	75.100,00		
Ch Dif Avalado	161405	ACPY210400327	CREDICOOP	191	0	Sin	Sin Inf.	21-04-18	48hs	\$	70.000,00		
Ch Dif Avalado	161358	ACPY220300335	NACION	011	0	Sin	Sin Inf.	23-02-18	48hs	\$	130.000,00		
Ch Dif Avalado		ACPY260100346	BAPRO	014	000000000052	Sin	Sin Inf.	26-01-18	48hs	\$	8.482,07		
Ch Dif Avalado		ACPY260300281	SANTANDER	072	000000000204	Sin	Sin Inf.	26-03-18	48hs	\$	47.000,00		
Ch Dif Avalado	161359	ACPY270200407	NACION	011	0	Sin	Sin Inf.	27-02-18	48hs	\$	130.000,00		
Ch Dif Avalado	161406	ACPY270400368	CREDICOOP	191	0	Sin	Sin Inf.	27-04-18	48hs	\$	70.000,00		
Ch Dif Avalado		ACPY270400369	BAPRO	014	000000000341	Sin	Sin Inf.	27-04-18	48hs	\$	16.227,41		
Ch Dif Avalado		ACPY280400429	MACRO	285	000000000706	Sin	Sin Inf.	28-04-18	48hs	\$	128.213,30		
Ch Dif Avalado		ACPY300401577	NACION	011	000000000482	Sin	Sin Inf.	30-04-18	48hs	\$	78.853,04		
Ch Dif Avalado		ACPY300401578	NACION	011	000000000482	Sin	Sin Inf.	30-04-18	48hs	\$	109.421,00		
Ch Dif Avalado		ACPY300401579	NACION	011	000000000291	Sin	Sin Inf.	30-04-18	48hs	\$	137.302,00		
Ch Dif Avalado		ACPY300401580	CREDICOOP	191	000000000233	Sin	Sin Inf.	30-04-18	48hs	\$	90.072,00		
Ch Dif Avalado		ACPY300401581	BAPRO	014	000000000999	Sin	Sin Inf.	30-04-18	48hs	\$	179.603,30		
Ch Dif Avalado	161354	ACPY301000908	SANTANDER	072	0	Sin	Sin Inf.	30-10-18	48hs	\$	44.327,00		
Ch Dif Avalado		AFFI020200011	ICBC	015	000000000192	Sin	Sin Inf.	02-02-18	48hs	\$	100.000,00		
Ch Dif Avalado		AFFI020200012	ICBC	015	000000000192	Sin	Sin Inf.	02-02-18	48hs	\$	100.000,00		
Ch Dif Avalado		AFFI100700042	INDUSTR.	322	000000000036	Sin	Sin Inf.	10-07-18	48hs	\$	50.000,00		
Ch Dif Avalado		AFFI100700043	SANTANDER	072	000000000067	Sin	Sin Inf.	10-07-18	48hs	\$	50.000,00		
Ch Dif Avalado		AFFI120700021	INDUSTR.	322	000000000036	Sin	Sin Inf.	12-07-18	48hs	\$	50.000,00		
Ch Dif Avalado		AFFI120700022	SANTANDER	072	000000000067	Sin	Sin Inf.	12-07-18	48hs	\$	50.000,00		
Ch Dif Avalado		AFFI150700075	SUPERVIL.	027	000000000100	Sin	Sin Inf.	15-07-18	48hs	\$	55.000,00		
Ch Dif Avalado		AFFI160700014	INDUSTR.	322	000000000036	Sin	Sin Inf.	16-07-18	48hs	\$	50.000,00		
Ch Dif Avalado		AFFI160700015	SANTANDER	072	000000000067	Sin	Sin Inf.	16-07-18	48hs	\$	50.000,00		
Ch Dif Avalado		AFFI180700016	INDUSTR.	322	000000000036	Sin	Sin Inf.	18-07-18	48hs	\$	55.000,00		
Ch Dif Avalado		AFFI180700017	SANTANDER	072	000000000067	Sin	Sin Inf.	18-07-18	48hs	\$	50.000,00		
Ch Dif Avalado		AFFI200700011	SANTANDER	072	000000000687	Sin	Sin Inf.	20-07-18	48hs	\$	50.000,00		
Ch Dif Avalado		AFFI230700016	SANTANDER	072	000000000687	Sin	Sin Inf.	23-07-18	48hs	\$	50.000,00		
Ch Dif Avalado		AFFI250700044	SANTANDER	072	000000000687	Sin	Sin Inf.	25-07-18	48hs	\$	50.000,00		
Ch Dif Avalado		AFFI270700011	SANTANDER	072	000000000687	Sin	Sin Inf.	27-07-18	48hs	\$	50.000,00		
Ch Dif Avalado		AFFI300600145	SUPERVIL.	027	000000000100	Sin	Sin Inf.	30-06-18	48hs	\$	55.000,00		
Ch Dif Avalado		AFFI300700094	SUPERVIL.	027	000000000100	Sin	Sin Inf.	30-07-18	48hs	\$	60.000,00		
Ch Dif Avalado		ARPY011100009	COMAFI	299	000000000684	Sin	Sin Inf.	01-11-18	48hs	\$	44.297,08		
Ch Dif Avalado		ARPY011200020	SANTANDER	072	000000000708	Sin	Sin Inf.	01-12-17	48hs	\$	15.320,00		
Ch Dif Avalado		ARPY141200017	SUPERVIL.	027	00000000050	Sin	Sin Inf.	14-12-17	48hs	\$	20.000,00		
Ch Dif Avalado		ARPY150300034	NACION	011	000000000073	Sin	Sin Inf.	15-03-18	48hs	\$	30.000,00		
Ch Dif Avalado		ARPY211200017	SUPERVIL.	027	000000000050	Sin	Sin Inf.	21-12-17	48hs	\$	20.000,00		
Ch Dif Avalado		ARPY271100006	CREDICOOP	191	000000000168	Sin	Sin Inf.	27-11-17	48hs	\$	102.342,72		
Ch Dif Avalado		ARPY301100075	CREDICOOP	191	000000000141	Sin	Sin Inf.	30-11-17	48hs	\$	20.296,00		
Ch Dif Avalado		ARPY301100076	NEUQUEN	097	000000000004	Sin	Sin Inf.	30-11-17	48hs	\$	38.200,00		
Ch Dif Avalado		AVFE011000006	GALICIA	007	000000000140	Sin	Sin Inf.	01-10-18	48hs	\$	500.000,00		
Ch Dif Avalado		AVFE011200002	SUPERVIL.	027	000000000101	Sin	Sin Inf.	01-12-17	48hs	\$	227.109,92		
Ch Dif Avalado		AVFE061000003	MACRO	285	000000000524	Sin	Sin Inf.	06-10-18	48hs	\$	500.000,00		
Ch Dif Avalado		AVFE100400012	MACRO	285	000000000130	Sin	Sin Inf.	10-04-18	48hs	\$	250.000,00		
Ch Dif Avalado		AVFE110800007	MACRO	285	000000000727	Sin	Sin Inf.	11-08-18	48hs	\$	35.000,00		
Ch Dif Avalado		AVFE120800003	MACRO	285	000000000727	Sin	Sin Inf.	12-08-18	48hs	\$	30.000,00		
Ch Dif Avalado		AVFE120900004	MACRO	285	000000000727	Sin	Sin Inf.	12-09-18	48hs	\$	30.000,00		
Ch Dif Avalado		AVFE121000003	MACRO	285	000000000727	Sin	Sin Inf.	12-10-18	48hs	\$	30.000,00		
Ch Dif Avalado		AVFE140900007	GALICIA	007	000000000140	Sin	Sin Inf.	14-09-18	48hs	\$	500.000,00		
Ch Dif Avalado		AVFE150700024	INDUSTR.	322	000000000015	Sin	Sin Inf.	15-07-18	48hs	\$	175.000,00		
Ch Dif Avalado		AVFE160800006	INDUSTR.	322	000000000015	Sin	Sin Inf.	16-08-18	48hs	\$	175.000,00		
Ch Dif Avalado		AVFE190800003	INDUSTR.	322	000000000015	Sin	Sin Inf.	19-08-18	48hs	\$	80.000,00		
Ch Dif Avalado		AVFE200500022	MACRO	285	000000000130	Sin	Sin Inf.	20-05-18	48hs	\$	250.000,00		
Ch Dif Avalado		AVFE201000010	MACRO	285	000000000524	Sin	Sin Inf.	20-10-18	48hs	\$	500.000,00		
Ch Dif Avalado		AVFE220700006	INDUSTR.	322	000000000015	Sin	Sin Inf.	22-07-18	48hs	\$	80.000,00		
Ch Dif Avalado		AVFE250800011	MACRO	285	000000000727	Sin	Sin Inf.	25-08-18	48hs	\$	35.000,00		
Ch Dif Avalado		AVFE260800003	INDUSTR.	322	000000000015	Sin	Sin Inf.	26-08-18	48hs	\$	80.000,00		
Ch Dif Avalado		AVFE261000003	GALICIA	007	000000000140	Sin	Sin Inf.	26-10-18	48hs	\$	500.000,00		
Ch Dif Avalado		AVFE280900009	GALICIA	007	000000000140	Sin	Sin Inf.	28-09-18	48hs	\$	500.000,00		
Ch Dif Avalado		AVFE290700003	INDUSTR.	322	000000000015	Sin	Sin Inf.	29-07-18	48hs	\$	80.000,00		
Ch Dif Avalado		AVFE300400036	MACRO	285	000000000130	Sin	Sin Inf.	30-04-18	48hs	\$	250.000,00		
Ch Dif Avalado		AVFE300500054	MACRO	285	000000000130	Sin	Sin Inf.	30-05-18	48hs	\$	100.000,00		
Ch Dif Avalado		AVFE311000008	GALICIA	007	000000000052	Sin	Sin Inf.	31-10-18	48hs	\$	150.000,00		
Ch Dif Avalado		AVLR060200007	GALICIA	007	000000000095	Sin	Sin Inf.	06-02-18	48hs	\$	100.000,00		
Ch Dif Avalado		AVLR100400008	GALICIA	007	000000000095	Sin	Sin Inf.	10-04-18	48hs	\$	100.000,00		
Ch Dif Avalado		AVLR270300006	GALICIA	007	000000000095	Sin	Sin Inf.	27-03-18	48hs	\$	100.000,00		
Ch Dif Avalado		BLDA130400004	NACION	011	229	Sin	Sin Inf.	13-04-18	48hs	\$	11.000,00		
Ch Dif Avalado		BLDA150400035	NACION	011	349	Sin	Sin Inf.	15-04-18	48hs	\$	250.000,00		
Ch Dif Avalado		BLDA180500009	NACION	011	495	Sin	Sin Inf.	18-05-18	48hs	\$	150.000,00		
Ch Dif Avalado		BLDA201200035	MACRO	285	719	Sin	Sin Inf.	20-12-17	48hs	\$	400.000,00		
Ch Dif Avalado		BLDA220500006	NACION	011	495	Sin	Sin Inf.	22-05-18	48hs	\$	150.000,00		
Ch Dif Avalado		BLDA250500014	NACION	011	495	Sin	Sin Inf.	25-05-18	48hs	\$	130.000,00		
Ch Dif Avalado		BLDA310800025	CORDOBA	020	346	Sin	Sin Inf.	31-08-18	48hs	\$	1.500.000,00		
Ch Dif Avalado		BLDA310800056	CORDOBA	020	346	Sin	Sin Inf.	31-08-18	48hs	\$	1.000.000,00		
Ch Dif Avalado		CONE060600002	SANTANDER	072	000000000395	Sin	Sin Inf.	06-06-18	48hs	\$	90.000,00		
Ch Dif Avalado		CONE080600008	SANTANDER	072	000000000395	Sin	Sin Inf.	08-06-18	48hs	\$	90.000,00		
Ch Dif Avalado		CONE100200023	CORRIENT.	094	000000000099	Sin	Sin Inf.	10-02-18	48hs	\$	268.000,00		
Ch Dif Avalado		CONE110500006	CHACO	311	000000000030	Sin	Sin Inf.	11-05-18					



Cheques Autorizados para Listar - Sección II: de pago diferido patrocinados y avalados										Ingresados 13/11/2017	mon.	Montto
Segmento	ID	Nro Cheque	Banco	Cod.	Sucursal	Plaza	Emisión	Vto	Acredit.	mon.	Montto	
Ch Dif Avalado		CONE150600024	SANTANDER	072	000000000395	Sin	Sin Inf.	15-06-18	48hs		\$ 90.000,00	
Ch Dif Avalado		CONE170500007	FRANCES	017	000000000216	Sin	Sin Inf.	17-05-18	48hs		\$ 800.000,00	
Ch Dif Avalado		CONE210300005	GALICIA	007	000000000095	Sin	Sin Inf.	21-03-18	48hs		\$ 150.000,00	
Ch Dif Avalado		CONE220600008	SANTANDER	072	000000000395	Sin	Sin Inf.	22-06-18	48hs		\$ 60.000,00	
Ch Dif Avalado		CONE270400008	CHACO	311	000000000030	Sin	Sin Inf.	27-04-18	48hs		\$ 150.000,00	
Ch Dif Avalado		CONE301100030	SANTANDER	072	000000000457	Sin	Sin Inf.	30-11-17	48hs		\$ 300.000,00	
Ch Dif Avalado		CUAV150200066	NACION	011	Godoy Cruz	Sin	Sin Inf.	15-02-18	48hs		\$ 60.000,00	
Ch Dif Avalado		CUAV150300066	NACION	011	Godoy Cruz	Sin	Sin Inf.	15-03-18	48hs		\$ 60.000,00	
Ch Dif Avalado		CUAV190200024	NACION	011	Godoy Cruz	Sin	Sin Inf.	19-02-18	48hs		\$ 60.000,00	
Ch Dif Avalado		CUAV190300028	NACION	011	Godoy Cruz	Sin	Sin Inf.	19-03-18	48hs		\$ 60.000,00	
Ch Dif Avalado		CUAV220200033	NACION	011	Godoy Cruz	Sin	Sin Inf.	22-02-18	48hs		\$ 60.000,00	
Ch Dif Avalado		CUAV220300028	NACION	011	Godoy Cruz	Sin	Sin Inf.	22-03-18	48hs		\$ 60.000,00	
Ch Dif Avalado		CUAV260300022	NACION	011	Godoy Cruz	Sin	Sin Inf.	26-03-18	48hs		\$ 60.000,00	
Ch Dif Avalado		CUAV280200066	NACION	011	Godoy Cruz	Sin	Sin Inf.	28-02-18	48hs		\$ 60.000,00	
Ch Dif Avalado		CUAV280300034	NACION	011	Godoy Cruz	Sin	Sin Inf.	28-03-18	48hs		\$ 60.000,00	
Ch Dif Avalado		CUAV300300044	NACION	011	Godoy Cruz	Sin	Sin Inf.	30-03-18	48hs		\$ 60.000,00	
Ch Dif Avalado		DOMA250400063	MACRO	285	000000000733	Sin	Sin Inf.	25-04-18	48hs		\$ 100.000,00	
Ch Dif Avalado		DOMA250500081	MACRO	285	000000000733	Sin	Sin Inf.	25-05-18	48hs		\$ 100.000,00	
Ch Dif Avalado		DOMA250600088	MACRO	285	000000000733	Sin	Sin Inf.	25-06-18	48hs		\$ 100.000,00	
Ch Dif Avalado		DOMA310500434	ICBC	015	000000000337	Sin	Sin Inf.	31-05-18	48hs		\$ 100.000,00	
Ch Dif Avalado		FEDE050300070	COMAFI	299	000000000067	Sin	Sin Inf.	05-03-18	48hs		\$ 300.000,00	
Ch Dif Avalado		FEDE050300071	NACION	011	000000000720	Sin	Sin Inf.	05-03-18	48hs		\$ 100.000,00	
Ch Dif Avalado		FEDE060200066	COMAFI	299	000000000067	Sin	Sin Inf.	06-02-18	48hs		\$ 234.000,00	
Ch Dif Avalado	161355	FEDE060700077	NACION	011	0	Sin	Sin Inf.	06-07-18	48hs		\$ 100.000,00	
Ch Dif Avalado		FEDE090300076	COMAFI	299	000000000067	Sin	Sin Inf.	09-03-18	48hs		\$ 300.000,00	
Ch Dif Avalado		FEDE090400049	COMAFI	299	000000000067	Sin	Sin Inf.	09-04-18	48hs		\$ 250.000,00	
Ch Dif Avalado		FEDE120100071	SANTANDER	072	000000000431	Sin	Sin Inf.	12-01-18	48hs		\$ 250.000,00	
Ch Dif Avalado		FEDE120300061	NACION	011	000000000720	Sin	Sin Inf.	12-03-18	48hs		\$ 100.000,00	
Ch Dif Avalado		FEDE140200059	COMAFI	299	000000000067	Sin	Sin Inf.	14-02-18	48hs		\$ 233.000,00	
Ch Dif Avalado		FEDE140300079	COMAFI	299	000000000067	Sin	Sin Inf.	14-03-18	48hs		\$ 300.000,00	
Ch Dif Avalado		FEDE160300087	NACION	011	000000000720	Sin	Sin Inf.	16-03-18	48hs		\$ 100.000,00	
Ch Dif Avalado		FEDE160300088	NACION	011	000000000720	Sin	Sin Inf.	16-03-18	48hs		\$ 100.000,00	
Ch Dif Avalado		FEDE160400058	MACRO	285	000000000540	Sin	Sin Inf.	16-04-18	48hs		\$ 200.000,00	
Ch Dif Avalado		FEDE190100055	SANTANDER	072	000000000431	Sin	Sin Inf.	19-01-18	48hs		\$ 250.000,00	
Ch Dif Avalado		FEDE190200039	COMAFI	299	000000000067	Sin	Sin Inf.	19-02-18	48hs		\$ 250.000,00	
Ch Dif Avalado		FEDE190300059	COMAFI	299	000000000067	Sin	Sin Inf.	19-03-18	48hs		\$ 300.000,00	
Ch Dif Avalado		FEDE190300060	NACION	011	000000000720	Sin	Sin Inf.	19-03-18	48hs		\$ 100.000,00	
Ch Dif Avalado		FEDE230300089	COMAFI	299	000000000067	Sin	Sin Inf.	23-03-18	48hs		\$ 300.000,00	
Ch Dif Avalado		FEDE260100078	COMAFI	299	000000000067	Sin	Sin Inf.	26-01-18	48hs		\$ 233.000,00	
Ch Dif Avalado		FEDE260200097	COMAFI	299	000000000067	Sin	Sin Inf.	26-02-18	48hs		\$ 250.000,00	
Ch Dif Avalado		FEDE271200055	SANTANDER	072	000000000431	Sin	Sin Inf.	27-12-17	48hs		\$ 242.000,00	
Ch Dif Avalado		FIDU110300020	FRANCES	017	000000000334	Sin	Sin Inf.	11-03-18	48hs		\$ 14.922,00	
Ch Dif Avalado		FIDU150100043	SANTANDER	072	000000000450	Sin	Sin Inf.	15-01-18	48hs		\$ 20.000,00	
Ch Dif Avalado		FIDU150200053	SANTANDER	072	000000000450	Sin	Sin Inf.	15-02-18	48hs		\$ 20.000,00	
Ch Dif Avalado		FIDU250200025	GALICIA	007	000000000115	Sin	Sin Inf.	25-02-18	48hs		\$ 12.000,00	
Ch Dif Avalado		FIDU280200084	SANTANDER	072	000000000450	Sin	Sin Inf.	28-02-18	48hs		\$ 20.000,00	
Ch Dif Avalado		FIDU310100048	SANTANDER	072	000000000450	Sin	Sin Inf.	31-01-18	48hs		\$ 20.000,00	
Ch Dif Avalado		FIDU311200042	SANTANDER	072	000000000450	Sin	Sin Inf.	31-12-17	48hs		\$ 20.000,00	
Ch Dif Avalado		GANA051100004	BAPRO	014	000000000460	Sin	Sin Inf.	05-11-18	48hs		\$ 27.972,00	
Ch Dif Avalado		GANA111000001	GALICIA	007	000000000278	Sin	Sin Inf.	11-10-18	48hs		\$ 2.000.000,00	
Ch Dif Avalado		GANA111000002	GALICIA	007	000000000278	Sin	Sin Inf.	11-10-18	48hs		\$ 2.000.000,00	
Ch Dif Avalado		GANA111000003	GALICIA	007	000000000278	Sin	Sin Inf.	11-10-18	48hs		\$ 1.400.000,00	
Ch Dif Avalado		GANA150100022	MACRO	285	000000000558	Sin	Sin Inf.	15-01-18	48hs		\$ 47.777,00	
Ch Dif Avalado		GANA150100023	BAPRO	014	000000000472	Sin	Sin Inf.	15-01-18	48hs		\$ 11.620,00	
Ch Dif Avalado		GANA150200025	MACRO	285	000000000558	Sin	Sin Inf.	15-02-18	48hs		\$ 47.777,00	
Ch Dif Avalado		GANA150200026	BAPRO	014	000000000472	Sin	Sin Inf.	15-02-18	48hs		\$ 11.620,00	
Ch Dif Avalado		GANA150300042	MACRO	285	000000000558	Sin	Sin Inf.	15-03-18	48hs		\$ 47.777,00	
Ch Dif Avalado		GANA150300043	BAPRO	014	000000000472	Sin	Sin Inf.	15-03-18	48hs		\$ 11.620,00	
Ch Dif Avalado		GANA150400017	MACRO	285	000000000558	Sin	Sin Inf.	15-04-18	48hs		\$ 47.777,00	
Ch Dif Avalado		GANA150400018	BAPRO	014	000000000472	Sin	Sin Inf.	15-04-18	48hs		\$ 11.620,00	
Ch Dif Avalado		GANA150500025	MACRO	285	000000000558	Sin	Sin Inf.	15-05-18	48hs		\$ 47.777,00	
Ch Dif Avalado		GANA150500026	BAPRO	014	000000000472	Sin	Sin Inf.	15-05-18	48hs		\$ 11.620,00	
Ch Dif Avalado		GANA150600021	MACRO	285	000000000558	Sin	Sin Inf.	15-06-18	48hs		\$ 47.777,00	
Ch Dif Avalado		GANA150600022	BAPRO	014	000000000472	Sin	Sin Inf.	15-06-18	48hs		\$ 11.620,00	
Ch Dif Avalado		GANA150700015	MACRO	285	000000000558	Sin	Sin Inf.	15-07-18	48hs		\$ 47.777,00	
Ch Dif Avalado		GANA150700016	BAPRO	014	000000000472	Sin	Sin Inf.	15-07-18	48hs		\$ 11.620,00	
Ch Dif Avalado		GANA150800017	MACRO	285	000000000558	Sin	Sin Inf.	15-08-18	48hs		\$ 47.777,00	
Ch Dif Avalado		GANA150800018	BAPRO	014	000000000472	Sin	Sin Inf.	15-08-18	48hs		\$ 11.620,00	
Ch Dif Avalado		GANA150900017	MACRO	285	000000000558	Sin	Sin Inf.	15-09-18	48hs		\$ 47.777,00	
Ch Dif Avalado		GANA150900018	BAPRO	014	000000000472	Sin	Sin Inf.	15-09-18	48hs		\$ 11.620,00	
Ch Dif Avalado		GANA151000013	MACRO	285	000000000558	Sin	Sin Inf.	15-10-18	48hs		\$ 47.777,00	
Ch Dif Avalado		GANA151000014	BAPRO	014	000000000472	Sin	Sin Inf.	15-10-18	48hs		\$ 11.620,00	
Ch Dif Avalado		GANA151200017	MACRO	285	000000000558	Sin	Sin Inf.	15-12-17	48hs		\$ 47.777,00	
Ch Dif Avalado		GANA151200018	BAPRO	014	000000000472	Sin	Sin Inf.	15-12-17	48hs		\$ 11.620,00	
Ch Dif Avalado		GANA220100006	BAPRO	014	000000000393	Sin	Sin Inf.	22-01-18	48hs		\$ 20.948,71	
Ch Dif Avalado		GANA220200007	BAPRO	014	000000000393	Sin	Sin Inf.	22-02-18	48hs		\$ 20.948,71	
Ch Dif Avalado		GANA220300017	BAPRO	014	000000000393	Sin	Sin Inf.	22-03-18	48hs		\$ 20.948,71	
Ch Dif Avalado		GANA220400007	BAPRO	014	000000000393	Sin	Sin Inf.	22-04-18	48hs		\$ 20.948,71	
Ch Dif Avalado		GANA220500012	BAPRO	014	000000000393	Sin	Sin Inf.	22-05-18	48hs		\$ 20.948,71	
Ch Dif Avalado		GANA220600011	BAPRO	014	000000000393	Sin	Sin Inf.	22-06-18	48hs		\$ 20.948,71	
Ch Dif Avalado		GANA220700007	BAPRO	014	000000000393	Sin	Sin Inf.	22-07-18	48hs		\$ 20.948,71	
Ch Dif Avalado		GANA220800007	BAPRO	014	000000000393	Sin	Sin Inf.	22-08-18	48hs		\$ 20.948,71	
Ch Dif Avalado		GANA220900007	BAPRO	014	000000000393	Sin	Sin Inf.	22-09-18	48hs		\$ 20.948,71	
Ch Dif Avalado		GANA221000006	BAPRO	014	000000000393	Sin	Sin Inf.	22-10-18	48hs		\$ 20.948,71	
Ch Dif Avalado		GANA300500090	GALICIA	007	000000000171	Sin	Sin Inf.	30-05-18	48hs		\$ 298.000,00	
Ch Dif Avalado		GANA300500092	GALICIA	007	000000000171	Sin	Sin Inf.	30-05-18	48hs		\$ 219.000,00	
Ch Dif Avalado		GARA010200376	SUPERVIL.	027	36	Sin	Sin Inf.	01-02-18	48hs		\$ 57.240,00	
Ch Dif Avalado		GARA011200470	CITI	016	0	Sin	Sin Inf.	01-12-17	48hs		\$ 525.000,00	
Ch Dif Avalado		GARA020100386	NACION	011	0	Sin	Sin Inf.	02-01-18	48hs		\$ 23.750,00	
Ch Dif Avalado		GARA021200480	NACION	011	0	Sin	Sin Inf.	02-12-17	48hs		\$ 23.750,00	
Ch Dif Avalado		GARA030200386	CREDESCOOP	197	0	Sin	Sin Inf.	03-02-18	48hs		\$ 20.000,00	
Ch Dif Avalado		GARA030500399	GALICIA	007	0	Sin	Sin Inf					

Bolsa de Comercio de Rosario

Entidad calificada autorizada por Resolución N° 17.500 de C.N.V.



Cheques Autorizados para Listar - Sección II: de pago diferido patrocinados y avalados								Ingresados	13/11/2017	Fuente: MAV	
Segmento	ID	Nro Cheque	Banco	Cod.	Sucursal	Plaza	Emisión	Vto	Acredit.	mon.	Montos
Ch Dif Avalado	161364	GARA130400484	FRANCES	017	0	Sin	Sin Inf.	13-04-18	48hs	\$	27.800,00
Ch Dif Avalado		GARA131200482	PATAGONIA	034	315	Sin	Sin Inf.	13-12-17	48hs	\$	30.602,94
Ch Dif Avalado		GARA140400474	HSBC	150	52	Sin	Sin Inf.	14-04-18	48hs	\$	6.250,00
Ch Dif Avalado		GARA141200729	PATAGONIA	034	315	Sin	Sin Inf.	14-12-17	48hs	\$	379.154,77
Ch Dif Avalado	161372	GARA150101523	NACION	011	0	Sin	Sin Inf.	15-01-18	48hs	\$	87.306,00
Ch Dif Avalado		GARA150301330	HSBC	150	52	Sin	Sin Inf.	15-03-18	48hs	\$	9.120,00
Ch Dif Avalado		GARA150601518	FRANCES	017	473	Sin	Sin Inf.	15-06-18	48hs	\$	100.000,00
Ch Dif Avalado		GARA150601519	FRANCES	017	473	Sin	Sin Inf.	15-06-18	48hs	\$	100.000,00
Ch Dif Avalado		GARA150601520	FRANCES	017	473	Sin	Sin Inf.	15-06-18	48hs	\$	122.544,84
Ch Dif Avalado		GARA150801513	BAPRO	014	57	Sin	Sin Inf.	15-08-18	48hs	\$	1.450.000,00
Ch Dif Avalado		GARA151201563	PATAGONIA	034	315	Sin	Sin Inf.	15-12-17	48hs	\$	319.518,66
Ch Dif Avalado	161371	GARA151201564	NACION	011	0	Sin	Sin Inf.	15-12-17	48hs	\$	87.306,00
Ch Dif Avalado	161384	GARA170500504	GALICIA	007	0	Sin	Sin Inf.	17-05-18	48hs	\$	35.000,00
Ch Dif Avalado	161367	GARA1711100603	NACION	011	0	Sin	Sin Inf.	17-11-17	48hs	\$	23.750,00
Ch Dif Avalado	161369	GARA171200647	NACION	011	0	Sin	Sin Inf.	17-12-17	48hs	\$	23.750,00
Ch Dif Avalado	161365	GARA180400616	FRANCES	017	0	Sin	Sin Inf.	18-04-18	48hs	\$	27.800,00
Ch Dif Avalado		GARA190300492	SANTANDER	072	133	Sin	Sin Inf.	19-03-18	48hs	\$	250.000,00
Ch Dif Avalado	161380	GARA190400508	GALICIA	007	0	Sin	Sin Inf.	19-04-18	48hs	\$	35.000,00
Ch Dif Avalado		GARA190500542	HSBC	150	52	Sin	Sin Inf.	19-05-18	48hs	\$	6.250,00
Ch Dif Avalado		GARA200101405	NACION	011	23	Sin	Sin Inf.	20-01-18	48hs	\$	50.000,00
Ch Dif Avalado		GARA200201284	NACION	011	23	Sin	Sin Inf.	20-02-18	48hs	\$	50.000,00
Ch Dif Avalado		GARA200301289	NACION	011	23	Sin	Sin Inf.	20-03-18	48hs	\$	50.000,00
Ch Dif Avalado	161366	GARA200401312	FRANCES	017	0	Sin	Sin Inf.	20-04-18	48hs	\$	27.800,00
Ch Dif Avalado		GARA200401313	NACION	011	23	Sin	Sin Inf.	20-04-18	48hs	\$	50.000,00
Ch Dif Avalado		GARA200501449	NACION	011	23	Sin	Sin Inf.	20-05-18	48hs	\$	50.000,00
Ch Dif Avalado	161374	GARA200501450	S.ESTERO	321	0	Sin	Sin Inf.	20-05-18	48hs	\$	10.000,00
Ch Dif Avalado		GARA200601348	NACION	011	23	Sin	Sin Inf.	20-06-18	48hs	\$	50.000,00
Ch Dif Avalado		GARA200701429	NACION	011	23	Sin	Sin Inf.	20-07-18	48hs	\$	50.000,00
Ch Dif Avalado		GARA200801344	NACION	011	23	Sin	Sin Inf.	20-08-18	48hs	\$	50.000,00
Ch Dif Avalado		GARA200901212	NACION	011	23	Sin	Sin Inf.	20-09-18	48hs	\$	50.000,00
Ch Dif Avalado		GARA201001285	NACION	011	23	Sin	Sin Inf.	20-10-18	48hs	\$	50.000,00
Ch Dif Avalado		GARA210400509	HSBC	150	52	Sin	Sin Inf.	21-04-18	48hs	\$	6.250,00
Ch Dif Avalado		GARA220100620	NACION	011	23	Sin	Sin Inf.	22-01-18	48hs	\$	50.000,00
Ch Dif Avalado		GARA220100621	CREDICOOP	191	39	Sin	Sin Inf.	22-01-18	48hs	\$	62.742,30
Ch Dif Avalado		GARA220200586	NACION	011	23	Sin	Sin Inf.	22-02-18	48hs	\$	50.000,00
Ch Dif Avalado		GARA220300612	NACION	011	23	Sin	Sin Inf.	22-03-18	48hs	\$	50.000,00
Ch Dif Avalado		GARA220400592	NACION	011	23	Sin	Sin Inf.	22-04-18	48hs	\$	50.000,00
Ch Dif Avalado		GARA220500561	NACION	011	23	Sin	Sin Inf.	22-05-18	48hs	\$	50.000,00
Ch Dif Avalado		GARA220600736	NACION	011	23	Sin	Sin Inf.	22-06-18	48hs	\$	50.000,00
Ch Dif Avalado		GARA220700689	NACION	011	23	Sin	Sin Inf.	22-07-18	48hs	\$	50.000,00
Ch Dif Avalado		GARA220800721	NACION	011	23	Sin	Sin Inf.	22-08-18	48hs	\$	50.000,00
Ch Dif Avalado		GARA220900598	NACION	011	23	Sin	Sin Inf.	22-09-18	48hs	\$	50.000,00
Ch Dif Avalado		GARA221000624	NACION	011	23	Sin	Sin Inf.	22-10-18	48hs	\$	50.000,00
Ch Dif Avalado		GARA221000625	ICBC	015	65	Sin	Sin Inf.	22-10-18	48hs	\$	209.194,40
Ch Dif Avalado		GARA230300590	SANTANDER	072	133	Sin	Sin Inf.	23-03-18	48hs	\$	250.000,00
Ch Dif Avalado		GARA240100518	NACION	011	23	Sin	Sin Inf.	24-01-18	48hs	\$	50.000,00
Ch Dif Avalado		GARA240200635	NACION	011	23	Sin	Sin Inf.	24-02-18	48hs	\$	50.000,00
Ch Dif Avalado		GARA240300445	NACION	011	23	Sin	Sin Inf.	24-03-18	48hs	\$	50.000,00
Ch Dif Avalado		GARA240400479	NACION	011	23	Sin	Sin Inf.	24-04-18	48hs	\$	50.000,00
Ch Dif Avalado		GARA240500585	NACION	011	23	Sin	Sin Inf.	24-05-18	48hs	\$	50.000,00
Ch Dif Avalado	161385	GARA240500586	GALICIA	007	0	Sin	Sin Inf.	24-05-18	48hs	\$	35.000,00
Ch Dif Avalado		GARA240600643	NACION	011	23	Sin	Sin Inf.	24-06-18	48hs	\$	50.000,00
Ch Dif Avalado		GARA240700580	NACION	011	23	Sin	Sin Inf.	24-07-18	48hs	\$	50.000,00
Ch Dif Avalado		GARA240800635	NACION	011	23	Sin	Sin Inf.	24-08-18	48hs	\$	50.000,00
Ch Dif Avalado		GARA240900567	NACION	011	23	Sin	Sin Inf.	24-09-18	48hs	\$	50.000,00
Ch Dif Avalado		GARA241000623	NACION	011	23	Sin	Sin Inf.	24-10-18	48hs	\$	50.000,00
Ch Dif Avalado		GARA250400919	GALICIA	007	102	Sin	Sin Inf.	25-04-18	48hs	\$	12.430,00
Ch Dif Avalado	161387	GARA260100593	SUPERVIL.	027	0	Sin	Sin Inf.	26-01-18	48hs	\$	150.000,00
Ch Dif Avalado		GARA260100594	NACION	011	23	Sin	Sin Inf.	26-01-18	48hs	\$	50.000,00
Ch Dif Avalado		GARA260100595	CREDICOOP	191	39	Sin	Sin Inf.	26-01-18	48hs	\$	62.742,30
Ch Dif Avalado	161388	GARA260200618	SUPERVIL.	027	0	Sin	Sin Inf.	26-02-18	48hs	\$	150.000,00
Ch Dif Avalado		GARA260200619	NACION	011	23	Sin	Sin Inf.	26-02-18	48hs	\$	50.000,00
Ch Dif Avalado	161389	GARA260300540	SUPERVIL.	027	0	Sin	Sin Inf.	26-03-18	48hs	\$	150.000,00
Ch Dif Avalado		GARA260300541	NACION	011	23	Sin	Sin Inf.	26-03-18	48hs	\$	50.000,00
Ch Dif Avalado	161390	GARA260400562	SUPERVIL.	027	0	Sin	Sin Inf.	26-04-18	48hs	\$	150.000,00
Ch Dif Avalado		GARA260400563	NACION	011	23	Sin	Sin Inf.	26-04-18	48hs	\$	50.000,00
Ch Dif Avalado	161381	GARA260400564	GALICIA	007	0	Sin	Sin Inf.	26-04-18	48hs	\$	35.000,00
Ch Dif Avalado	161391	GARA260500703	SUPERVIL.	027	0	Sin	Sin Inf.	26-05-18	48hs	\$	150.000,00
Ch Dif Avalado		GARA260500704	NACION	011	23	Sin	Sin Inf.	26-05-18	48hs	\$	50.000,00
Ch Dif Avalado		GARA260500705	HSBC	150	52	Sin	Sin Inf.	26-05-18	48hs	\$	6.250,00
Ch Dif Avalado	161392	GARA260600671	SUPERVIL.	027	0	Sin	Sin Inf.	26-06-18	48hs	\$	150.000,00
Ch Dif Avalado		GARA260600672	NACION	011	23	Sin	Sin Inf.	26-06-18	48hs	\$	50.000,00
Ch Dif Avalado	161393	GARA260700616	SUPERVIL.	027	0	Sin	Sin Inf.	26-07-18	48hs	\$	150.000,00
Ch Dif Avalado		GARA260700617	NACION	011	23	Sin	Sin Inf.	26-07-18	48hs	\$	50.000,00
Ch Dif Avalado	161394	GARA260800696	SUPERVIL.	027	0	Sin	Sin Inf.	26-08-18	48hs	\$	150.000,00
Ch Dif Avalado		GARA260800697	NACION	011	23	Sin	Sin Inf.	26-08-18	48hs	\$	50.000,00
Ch Dif Avalado	161395	GARA260900627	SUPERVIL.	027	0	Sin	Sin Inf.	26-09-18	48hs	\$	150.000,00
Ch Dif Avalado		GARA260900628	NACION	011	23	Sin	Sin Inf.	26-09-18	48hs	\$	50.000,00
Ch Dif Avalado	161396	GARA261000620	SUPERVIL.	027	0	Sin	Sin Inf.	26-10-18	48hs	\$	150.000,00
Ch Dif Avalado		GARA261000621	NACION	011	23	Sin	Sin Inf.	26-10-18	48hs	\$	50.000,00
Ch Dif Avalado		GARA280202267	BAPRO	014	90	Sin	Sin Inf.	28-02-18	48hs	\$	47.075,00
Ch Dif Avalado		GARA280202269	NACION	011	546	Sin	Sin Inf.	28-02-18	48hs	\$	45.000,00
Ch Dif Avalado		GARA280400718	HSBC	150	52	Sin	Sin Inf.	28-04-18	48hs	\$	6.250,00
Ch Dif Avalado	161373	GARA280500725	S.ESTERO	321	0	Sin	Sin Inf.	28-05-18	48hs	\$	15.000,00
Ch Dif Avalado	161377	GARA290300459	GALICIA	007	0	Sin	Sin Inf.	29-03-18	48hs	\$	35.000,00
Ch Dif Avalado		GARA290300460	GALICIA	007	102	Sin	Sin Inf.	29-03-18	48hs	\$	9.710,00
Ch Dif Avalado	161360	GARA300301333	FRANCES	017	0	Sin	Sin Inf.	30-03-18	48hs	\$	27.800,00
Ch Dif Avalado		GARA300301334	SANTANDER	072	133	Sin	Sin Inf.	30-03-18	48hs	\$	250.000,00
Ch Dif Avalado		GARA310101636	NACION	011	546	Sin	Sin Inf.	31-01-18	48hs	\$	45.000,00
Ch Dif Avalado		GARA310301294	NACION	011	546	Sin	Sin Inf.	31-03-18	48hs	\$	45.000,00
Ch Dif Avalado	161386	GARA310501772	GALICIA	007	0	Sin	Sin Inf.	31-05-18	48hs	\$	35.000,00
Ch Dif Avalado		GAVA010100337	NACION	011	0	Sin	Sin Inf.	01-01-18	48hs	\$	894.332,00
Ch Dif Avalado		GAVA010400078	LA PAMPA	093	000000000294	Sin	Sin Inf.	01-04-18	48hs	\$	61.509,00
Ch Dif Avalado		GAVA010500056	LA PAMPA	093	000000000300	Sin	Sin Inf.	01-05-18	48hs	\$	61.509,00
Ch Dif Avalado		GAVA070600111	MACRO	285	000000000310	Sin	Sin Inf.	07-06-18	48hs	\$	195.628,00
Ch Dif Avalado		GAVA100200171	FRANCES	017	000000000478	Sin	Sin Inf.	10-02-18	48hs	\$	187.629,81
Ch Dif Avalado		GAVA100600235	NACION	011	000000000132	Sin	Sin Inf.	10-06-18	48hs	\$	78.000,00
Ch Dif Avalado		GAVA101200172	NACION	011	000000000599	Sin	Sin Inf.	10-12-17	48hs	\$	302.842,94
Ch Dif Avalado		GAVA131200095	NACION	011	000000000599	Sin	Sin Inf.	13-12-17	48hs	\$	200.000,00
Ch Dif Avalado		GAVA131200096	NACION	011	000000000599	Sin	Sin Inf.	13-12-17	48hs	\$	250.000,00
Ch Dif Avalado		GAVA140400096	NACION	011	000000000351	Sin	Sin Inf.	14-04-18	48hs	\$	26.500,00
Ch Dif Avalado		GAVA150200247	MACRO	285	000000000867	Sin	Sin Inf.	15-02-18	48hs	\$	25.000,00
Ch Dif Avalado		GAVA150200248	MACRO	285	000000000887	Sin	Sin Inf.	15-02-18	48hs	\$	53.803,40



Cheques Autorizados para Listar - Sección II: de pago diferido patrocinados y avalados									Ingresados 13/11/2017	Fuente: MAV	
Segmento	ID	Nro Cheque	Banco	Cod.	Sucursal	Plaza	Emisión	Vto	Acredit.	mon.	Montto
Ch Dif Avalado		GAVA150300235	MACRO	285	000000000867	Sin	Sin Inf.	15-03-18	48hs	\$	25.000,00
Ch Dif Avalado		GAVA150400259	NACION	011	000000000482	Sin	Sin Inf.	15-04-18	48hs	\$	100.000,00
Ch Dif Avalado		GAVA150400260	NACION	011	000000000178	Sin	Sin Inf.	15-04-18	48hs	\$	100.000,00
Ch Dif Avalado		GAVA150400261	MACRO	285	000000000867	Sin	Sin Inf.	15-04-18	48hs	\$	25.000,00
Ch Dif Avalado		GAVA150500206	MACRO	285	000000000867	Sin	Sin Inf.	15-05-18	48hs	\$	25.000,00
Ch Dif Avalado		GAVA150600295	MACRO	285	000000000867	Sin	Sin Inf.	15-06-18	48hs	\$	25.000,00
Ch Dif Avalado		GAVA170700097	MACRO	285	000000000310	Sin	Sin Inf.	17-07-18	48hs	\$	195.625,29
Ch Dif Avalado		GAVA171200115	NACION	011	000000000303	Sin	Sin Inf.	17-12-17	48hs	\$	154.977,57
Ch Dif Avalado		GAVA190500103	NACION	011	000000000132	Sin	Sin Inf.	19-05-18	48hs	\$	78.000,00
Ch Dif Avalado		GAVA200400243	NACION	011	000000000482	Sin	Sin Inf.	20-04-18	48hs	\$	250.000,00
Ch Dif Avalado		GAVA200400244	NACION	011	000000000394	Sin	Sin Inf.	20-04-18	48hs	\$	11.554,00
Ch Dif Avalado		GAVA200500266	NACION	011	000000000132	Sin	Sin Inf.	20-05-18	48hs	\$	78.000,00
Ch Dif Avalado		GAVA201200286	BAPRO	014	000000000192	Sin	Sin Inf.	20-12-17	48hs	\$	151.775,74
Ch Dif Avalado		GAVA201200287	CREDESCOOP	191	000000000062	Sin	Sin Inf.	20-12-17	48hs	\$	50.000,00
Ch Dif Avalado		GAVA220200135	NACION	011	000000000250	Sin	Sin Inf.	22-02-18	48hs	\$	33.150,00
Ch Dif Avalado		GAVA220300128	NACION	011	000000000250	Sin	Sin Inf.	22-03-18	48hs	\$	33.150,00
Ch Dif Avalado		GAVA220500108	NACION	011	000000000132	Sin	Sin Inf.	22-05-18	48hs	\$	78.000,00
Ch Dif Avalado		GAVA221200156	FRANCES	017	000000000113	Sin	Sin Inf.	22-12-17	48hs	\$	69.009,12
Ch Dif Avalado		GAVA221200157	CREDESCOOP	191	000000000274	Sin	Sin Inf.	22-12-17	48hs	\$	54.000,00
Ch Dif Avalado		GAVA250100160	MACRO	285	000000000882	Sin	Sin Inf.	25-01-18	48hs	\$	10.000,00
Ch Dif Avalado		GAVA250200152	MACRO	285	000000000873	Sin	Sin Inf.	25-02-18	48hs	\$	25.000,00
Ch Dif Avalado		GAVA250300163	MACRO	285	000000000873	Sin	Sin Inf.	25-03-18	48hs	\$	25.000,00
Ch Dif Avalado		GAVA250400154	NACION	011	000000000394	Sin	Sin Inf.	25-04-18	48hs	\$	8.750,00
Ch Dif Avalado		GAVA251200087	FRANCES	017	000000000339	Sin	Sin Inf.	25-12-17	48hs	\$	100.000,00
Ch Dif Avalado		GAVA251200088	PATAGONIA	034	000000000378	Sin	Sin Inf.	25-12-17	48hs	\$	77.500,00
Ch Dif Avalado		GAVA260400109	CHACO	311	000000000001	Sin	Sin Inf.	26-04-18	48hs	\$	550.000,00
Ch Dif Avalado		GAVA260400110	CREDESCOOP	191	000000000385	Sin	Sin Inf.	26-04-18	48hs	\$	45.179,10
Ch Dif Avalado		GAVA261200125	GALICIA	007	000000000015	Sin	Sin Inf.	26-12-17	48hs	\$	93.042,55
Ch Dif Avalado		GAVA280200447	BAPRO	014	000000000318	Sin	Sin Inf.	28-02-18	48hs	\$	643.642,16
Ch Dif Avalado		GAVA280200448	NACION	011	000000000564	Sin	Sin Inf.	28-02-18	48hs	\$	32.000,00
Ch Dif Avalado		GAVA280200449	NACION	011	000000000373	Sin	Sin Inf.	28-02-18	48hs	\$	103.675,64
Ch Dif Avalado		GAVA280200450	NACION	011	000000000294	Sin	Sin Inf.	28-02-18	48hs	\$	1.107.110,40
Ch Dif Avalado		GAVA280200451	MACRO	285	000000000867	Sin	Sin Inf.	28-02-18	48hs	\$	25.000,00
Ch Dif Avalado		GAVA290500103	NACION	011	000000000132	Sin	Sin Inf.	29-05-18	48hs	\$	78.000,00
Ch Dif Avalado		GAVA291200125	CREDESCOOP	191	000000000274	Sin	Sin Inf.	29-12-17	48hs	\$	55.000,00
Ch Dif Avalado		GAVA300100340	NACION	011	000000000373	Sin	Sin Inf.	30-01-18	48hs	\$	103.675,64
Ch Dif Avalado		GAVA300300299	NACION	011	000000000394	Sin	Sin Inf.	30-03-18	48hs	\$	11.550,00
Ch Dif Avalado		GAVA300300300	NACION	011	000000000373	Sin	Sin Inf.	30-03-18	48hs	\$	103.675,64
Ch Dif Avalado		GAVA300300301	MACRO	285	000000000867	Sin	Sin Inf.	30-03-18	48hs	\$	25.000,00
Ch Dif Avalado		GAVA300400552	NACION	011	000000000564	Sin	Sin Inf.	30-04-18	48hs	\$	32.000,00
Ch Dif Avalado		GAVA300400553	NACION	011	000000000373	Sin	Sin Inf.	30-04-18	48hs	\$	103.675,64
Ch Dif Avalado		GAVA300400554	MACRO	285	000000000867	Sin	Sin Inf.	30-04-18	48hs	\$	25.000,00
Ch Dif Avalado		GAVA300500545	NACION	011	000000000373	Sin	Sin Inf.	30-05-18	48hs	\$	103.675,64
Ch Dif Avalado		GAVA300500546	MACRO	285	000000000867	Sin	Sin Inf.	30-05-18	48hs	\$	25.000,00
Ch Dif Avalado		GAVA300600566	NACION	011	000000000564	Sin	Sin Inf.	30-06-18	48hs	\$	32.000,00
Ch Dif Avalado		GAVA300600567	NACION	011	000000000373	Sin	Sin Inf.	30-06-18	48hs	\$	103.675,64
Ch Dif Avalado		GAVA300600568	MACRO	285	000000000867	Sin	Sin Inf.	30-06-18	48hs	\$	25.000,00
Ch Dif Avalado		GAVA301100479	NACION	011	000000000294	Sin	Sin Inf.	30-11-17	48hs	\$	200.000,00
Ch Dif Avalado		GAVA301200373	LA PAMPA	093	000000000300	Sin	Sin Inf.	30-12-17	48hs	\$	87.000,00
Ch Dif Avalado		GAVA310100306	NACION	011	000000000168	Sin	Sin Inf.	31-01-18	48hs	\$	13.300,00
Ch Dif Avalado		GAVA310100307	NACION	011	000000000564	Sin	Sin Inf.	31-01-18	48hs	\$	32.000,00
Ch Dif Avalado		GAVA310300246	NACION	011	000000000564	Sin	Sin Inf.	31-03-18	48hs	\$	32.000,00
Ch Dif Avalado		GAVA310500417	NACION	011	000000000564	Sin	Sin Inf.	31-05-18	48hs	\$	32.000,00
Ch Dif Avalado		GAVA310700256	NACION	011	000000000564	Sin	Sin Inf.	31-07-18	48hs	\$	32.000,00
Ch Dif Avalado		GAVA310800206	NACION	011	000000000564	Sin	Sin Inf.	31-08-18	48hs	\$	32.000,00
Ch Dif Avalado		GAVA310800207	NACION	011	000000000171	Sin	Sin Inf.	31-08-18	48hs	\$	89.897,33
Ch Dif Avalado		INGA010200056	MACRO	285	000000000540	Sin	Sin Inf.	01-02-18	48hs	\$	328.000,00
Ch Dif Avalado		INGA020200081	MACRO	285	000000000540	Sin	Sin Inf.	02-02-18	48hs	\$	328.000,00
Ch Dif Avalado		INGA050200100	MACRO	285	000000000540	Sin	Sin Inf.	05-02-18	48hs	\$	328.000,00
Ch Dif Avalado		INGA051000117	GALICIA	007	000000000129	Sin	Sin Inf.	05-10-18	48hs	\$	360.000,00
Ch Dif Avalado		INGA060200100	MACRO	285	000000000540	Sin	Sin Inf.	06-02-18	48hs	\$	328.000,00
Ch Dif Avalado		INGA070200074	MACRO	285	000000000540	Sin	Sin Inf.	07-02-18	48hs	\$	328.000,00
Ch Dif Avalado		INGA080200075	MACRO	285	000000000540	Sin	Sin Inf.	08-02-18	48hs	\$	328.000,00
Ch Dif Avalado		INGA100300214	GALICIA	007	000000000182	Sin	Sin Inf.	10-03-18	48hs	\$	400.000,00
Ch Dif Avalado		INGA100700192	COMAFI	299	000000000006	Sin	Sin Inf.	10-07-18	48hs	\$	20.000,00
Ch Dif Avalado		INGA121000090	GALICIA	007	000000000129	Sin	Sin Inf.	12-10-18	48hs	\$	400.000,00
Ch Dif Avalado		INGA130500067	CTI	016	000000000049	Sin	Sin Inf.	13-05-18	48hs	\$	410.000,00
Ch Dif Avalado		INGA140500088	CREDESCOOP	191	000000000011	Sin	Sin Inf.	14-05-18	48hs	\$	150.000,00
Ch Dif Avalado		INGA140600075	SANTANDER	072	000000000457	Sin	Sin Inf.	14-06-18	48hs	\$	300.000,00
Ch Dif Avalado		INGA151000212	COMAFI	299	000000000006	Sin	Sin Inf.	15-10-18	48hs	\$	40.000,00
Ch Dif Avalado		INGA190600088	INDUSTR.	322	000000000001	Sin	Sin Inf.	19-06-18	48hs	\$	86.900,00
Ch Dif Avalado		INGA190700078	INDUSTR.	322	000000000001	Sin	Sin Inf.	19-07-18	48hs	\$	89.100,00
Ch Dif Avalado		INGA191000116	GALICIA	007	000000000129	Sin	Sin Inf.	19-10-18	48hs	\$	400.000,00
Ch Dif Avalado		INGA200300235	INDUSTR.	322	000000000001	Sin	Sin Inf.	20-03-18	48hs	\$	87.600,00
Ch Dif Avalado		INGA210200089	SANTANDER	072	000000000078	Sin	Sin Inf.	21-02-18	48hs	\$	140.000,00
Ch Dif Avalado		INGA210500084	CREDESCOOP	191	000000000011	Sin	Sin Inf.	21-05-18	48hs	\$	150.000,00
Ch Dif Avalado		INGA240700091	INDUSTR.	322	000000000001	Sin	Sin Inf.	24-07-18	48hs	\$	77.600,00
Ch Dif Avalado		INGA261000101	SUPERVIL.	027	000000000036	Sin	Sin Inf.	26-10-18	48hs	\$	500.000,00
Ch Dif Avalado		INGA261200143	MACRO	285	000000000544	Sin	Sin Inf.	26-12-17	48hs	\$	110.000,00
Ch Dif Avalado		INGA290100093	MACRO	285	000000000540	Sin	Sin Inf.	29-01-18	48hs	\$	328.000,00
Ch Dif Avalado		INGA290300074	CREDESCOOP	191	000000000037	Sin	Sin Inf.	29-03-18	48hs	\$	500.000,00
Ch Dif Avalado		INGA300100200	MACRO	285	000000000540	Sin	Sin Inf.	30-01-18	48hs	\$	328.000,00
Ch Dif Avalado		INGA310100173	MACRO	285	000000000540	Sin	Sin Inf.	31-01-18	48hs	\$	328.000,00
Ch Dif Avalado		INPY090700010	GALICIA	007	000000000182	Sin	Sin Inf.	09-07-18	48hs	\$	150.000,00
Ch Dif Avalado		INPY160700005	GALICIA	007	000000000182	Sin	Sin Inf.	16-07-18	48hs	\$	150.000,00
Ch Dif Avalado		INPY230700009	GALICIA	007	000000000182	Sin	Sin Inf.	23-07-18	48hs	\$	150.000,00
Ch Dif Avalado		INPY300700012	GALICIA	007	000000000182	Sin	Sin Inf.	30-07-18	48hs	\$	150.000,00
Ch Dif Avalado		LGRO040900045	NACION	011	000000000467	Sin	Sin Inf.	04-09-18	48hs	\$	450.000,00
Ch Dif Avalado		LGRO050100060	BAPRO	014	000000000317	Sin	Sin Inf.	05-01-18	48hs	\$	300.000,00
Ch Dif Avalado		LGRO070900041	NACION	011	000000000467	Sin	Sin Inf.	07-09-18	48hs	\$	458.591,12
Ch Dif Avalado		LGRO201000088	CREDESCOOP	191	000000000117	Sin	Sin Inf.	20-10-18	48hs	\$	1.283.999,51
Ch Dif Avalado		LGRO201000089	BAPRO	014	000000000332	Sin	Sin Inf.	20-10-18	48hs	\$	500.000,00
Ch Dif Avalado		LGRO201200119	BAPRO	014	000000000317	Sin	Sin Inf.	20-12-17	48hs	\$	250.000,00
Ch Dif Avalado		LGRO221000027	BAPRO	014	000000000332	Sin	Sin Inf.	22-10-18	48hs	\$	500.000,00
Ch Dif Avalado		LGRO240800054	NACION	011	000000000467	Sin	Sin Inf.	24-08-18	48hs	\$	450.000,00
Ch Dif Avalado		LGRO241000025	BAPRO	014	000000000332	Sin	Sin Inf.	24-10-18	48hs	\$	500.000,00
Ch Dif Avalado		LGRO250801007	CORDOBA	020	000000000307	Sin	Sin Inf.	25-08-18	48hs	\$	502.803,78
Ch Dif Avalado		LGRO251200027	BAPRO	014	000000000317	Sin	Sin Inf.	25-12-17	48hs	\$	250.000,00
Ch Dif Avalado		LGRO261000014	BAPRO	014	000000000332	Sin	Sin Inf.	26-10-18	48hs	\$	500.000,00
Ch Dif Avalado		LGRO280800047	NACION	011	000000000467	Sin	Sin Inf.	28-08-18	48hs	\$	450.000,00
Ch Dif Avalado		LGRO291200020	BAPRO	014	000000000317	Sin	Sin Inf.	29-12-17	48hs	\$	300.000,00
Ch											



Cheques Autorizados para Listar - Sección II: de pago diferido patrocinados y avalados								Ingresados	13/11/2017	Fuente: MAV	
Segmento	ID	Nro Cheque	Banco	Cod.	Sucursal	Plaza	Emisión	Vto	Acredit.	mon.	Monto
Ch Dif Avalado		POTE151200017	COMAFI	299	000000000003	Sin	Sin Inf.	15-12-17	48hs	\$	447.916,99
Ch Dif Avalado		POTE161200009	MACRO	285	000000000042	Sin	Sin Inf.	16-12-17	48hs	\$	113.192,98
Ch Dif Avalado		POTE181200012	NACION	011	000000000347	Sin	Sin Inf.	18-12-17	48hs	\$	72.619,43
Ch Dif Avalado		POTE201200011	MACRO	285	000000000042	Sin	Sin Inf.	20-12-17	48hs	\$	224.942,42
Ch Dif Avalado		POTE310100008	GALICIA	007	000000000171	Sin	Sin Inf.	31-01-18	48hs	\$	200.000,00
Ch Dif Avalado		POTE311200014	GALICIA	007	000000000171	Sin	Sin Inf.	31-12-17	48hs	\$	300.000,00
Ch Dif Avalado		PYVL010100006	GALICIA	007	000000000001	Sin	Sin Inf.	01-01-18	48hs	\$	138.073,30
Ch Dif Avalado		PYVL010200015	CREDICOOP	191	000000000004	Sin	Sin Inf.	01-02-18	48hs	\$	160.000,00
Ch Dif Avalado		PYVL060700004	CREDICOOP	191	000000000076	Sin	Sin Inf.	06-07-18	48hs	\$	200.000,00
Ch Dif Avalado		PYVL160200021	GALICIA	007	000000000017	Sin	Sin Inf.	16-02-18	48hs	\$	750.000,00
Ch Dif Avalado		PYVL231200006	SANTANDER	072	000000000000	Sin	Sin Inf.	23-12-17	48hs	\$	120.522,97
Ch Dif Avalado		PYVL300300026	SANTANDER	072	000000000026	Sin	Sin Inf.	30-03-18	48hs	\$	200.000,00
Ch Dif Avalado		SGRC020700037	FRANCES	017	000000000279	Sin	Sin Inf.	02-07-18	48hs	\$	250.000,00
Ch Dif Avalado		SGRC040600053	FRANCES	017	000000000279	Sin	Sin Inf.	04-06-18	48hs	\$	250.000,00
Ch Dif Avalado		SGRC070500055	FRANCES	017	000000000279	Sin	Sin Inf.	07-05-18	48hs	\$	250.000,00
Ch Dif Avalado		SGRC130400062	NACION	011	000000000325	Sin	Sin Inf.	13-04-18	48hs	\$	70.000,00
Ch Dif Avalado		SGRC160700043	FRANCES	017	000000000279	Sin	Sin Inf.	16-07-18	48hs	\$	250.000,00
Ch Dif Avalado		SGRC180600052	FRANCES	017	000000000279	Sin	Sin Inf.	18-06-18	48hs	\$	250.000,00
Ch Dif Avalado		SGRC210500040	FRANCES	017	000000000279	Sin	Sin Inf.	21-05-18	48hs	\$	250.000,00
Ch Dif Avalado		SGRC250600079	ICBC	015	000000000064	Sin	Sin Inf.	25-06-18	48hs	\$	50.000,00
Ch Dif Avalado		SGRC270200061	COMAFI	299	000000000160	Sin	Sin Inf.	27-02-18	48hs	\$	29.000,00
Ch Dif Avalado		SGRC290300050	SANTANDER	072	000000000041	Sin	Sin Inf.	29-03-18	48hs	\$	26.000,00
Ch Dif Avalado	161400	SOL1150400063	MACRO	285	0	Sin	Sin Inf.	15-04-18	48hs	\$	250.000,00
Ch Dif Avalado	161402	SOL1150500068	MACRO	285	0	Sin	Sin Inf.	15-05-18	48hs	\$	250.000,00
Ch Dif Avalado	161404	SOL1150600086	MACRO	285	0	Sin	Sin Inf.	15-06-18	48hs	\$	200.000,00
Ch Dif Avalado	161353	SOL1160200018	PATAGONIA	034	0	Sin	Sin Inf.	16-02-18	48hs	\$	200.000,00
Ch Dif Avalado	161401	SOL1300400167	MACRO	285	0	Sin	Sin Inf.	30-04-18	48hs	\$	250.000,00
Ch Dif Avalado	161403	SOL1300500131	MACRO	285	0	Sin	Sin Inf.	30-05-18	48hs	\$	250.000,00
Ch Dif Avalado		UNIO050100005	LA PAMPA	093	000000000338	Sin	Sin Inf.	05-01-18	48hs	\$	84.948,45
Ch Dif Avalado		UNIO070300009	GALICIA	007	000000000019	Sin	Sin Inf.	07-03-18	48hs	\$	500.000,00
Ch Dif Avalado		UNIO100100008	LA PAMPA	093	000000000338	Sin	Sin Inf.	10-01-18	48hs	\$	84.948,45
Ch Dif Avalado		UNIO100300007	GALICIA	007	000000000296	Sin	Sin Inf.	10-03-18	48hs	\$	82.000,00
Ch Dif Avalado		UNIO131200008	CREDICOOP	191	000000000291	Sin	Sin Inf.	13-12-17	48hs	\$	15.000,00
Ch Dif Avalado		UNIO150100019	LA PAMPA	093	000000000338	Sin	Sin Inf.	15-01-18	48hs	\$	84.948,45
Ch Dif Avalado		UNIO200300074	GALICIA	007	000000000296	Sin	Sin Inf.	20-03-18	48hs	\$	82.000,00
Ch Dif Avalado		UNIO201200021	CREDICOOP	191	000000000291	Sin	Sin Inf.	20-12-17	48hs	\$	15.168,55
Ch Dif Avalado		UNIO221100003	LA PAMPA	093	000000000338	Sin	Sin Inf.	22-11-17	48hs	\$	9.000,00
Ch Dif Avalado		UNIO231100009	CREDICOOP	191	000000000291	Sin	Sin Inf.	23-11-17	48hs	\$	6.300,56
Ch Dif Avalado		UNIO241200005	CREDICOOP	191	000000000128	Sin	Sin Inf.	24-12-17	48hs	\$	124.070,92
Ch Dif Avalado		UNIO251100004	SANTANDER	072	000000000368	Sin	Sin Inf.	25-11-17	48hs	\$	30.000,00
Ch Dif Avalado		UNIO300500039	MACRO	285	000000000140	Sin	Sin Inf.	30-05-18	48hs	\$	150.000,00
Ch Dif Avalado		UNIO300600054	MACRO	285	000000000140	Sin	Sin Inf.	30-06-18	48hs	\$	150.000,00
Ch Dif Avalado		UNIO300800016	MACRO	285	000000000140	Sin	Sin Inf.	30-08-18	48hs	\$	150.000,00

Cheques Autorizados para Listar - Sección III: de pago diferido directos								Ingresados	13/11/2017	Fuente: MAV	
Segmento	ID Cheque	Nro Cheque	Banco	Cod.	Suc.	Plaza	Emisión	Vencimiento	Acredit.	mon.	Monto
Ch Dif Garantizado	161185	8970138	PATAGONIA	034	337	1042	08/11/17	30-01-18	48hs	\$	175.000,00
Ch Dif No Garantizado	161345	32487002	CREDICOOP	191	112	5900	03/10/17	05-12-17	48hs	\$	12.500,00
Ch Dif No Garantizado	161346	73333986	MACRO	285	821	5800	08/11/17	11-12-17	48hs	\$	16.207,20
Ch Dif No Garantizado	161347	32487003	CREDICOOP	191	112	5900	03/10/17	05-01-18	48hs	\$	12.500,00
Ch Dif No Garantizado	161350	15690267	CORDOBA	020	413	6125	17/10/17	17-01-18	48hs	\$	10.000,00
Ch Dif No Garantizado	161397	76275113	MACRO	285	761	2000	13/11/17	27-12-17	48hs	\$	143.000,00
Ch Dif No Garantizado	161398	76275115	MACRO	285	761	2000	13/11/17	11-01-18	48hs	\$	48.000,00
Ch Dif No Garantizado	161399	76275112	MACRO	285	761	2000	13/11/17	26-12-17	48hs	\$	184.000,00
Ch Dif No Garantizado	161409	48016999	SAN JUAN	045	999	5400	08/11/17	15-12-17	48hs	\$	169.984,86
Ch Dif No Garantizado	161411	48016998	SAN JUAN	045	999	5400	08/11/17	06-12-17	48hs	\$	169.984,86

**SITUACION GENERAL DE:
FIDEICOMISOS FINANCIEROS**

CREDINÁMICO V Y VI..... C.S.; N° 1-C2) N°7

CODIGOS DE INDIVIDUALIZACIONES:

N° 7: Con fecha 11 de junio 2015 el Directorio de la Comisión Nacional de Valores resolvió: "... *suspender preventivamente la autorización de nuevos Fideicomisos Financieros y/o la prórroga o reconducción de los Fideicomisos existentes en los que se encuentre previsto que GPS FIDUCIARIA S.A. intervenga en el carácter de Fiduciario Financiero, hasta que hechos sobrevinientes hagan aconsejable la revisión de la medida*".

N° 1 - C2): Cuando en los informes o dictámenes del auditor o la comisión fiscalizadora o el consejo de vigilancia se abstengan de emitir opinión sobre los estados contables.

C.S.: Cotización Suspendida.

ESTADOS CONTABLES.**FIDEICOMISO FINANCIERO "CREDINÁMICO V"**

Los Estados Financieros completos se encuentran publicados en www.cnv.gob.ar ítem "Información Financiera – Fideicomisos Financieros"

GPS FIDUCIARIA S.A. – FIDUCIARIO
Fideicomiso Financiero Credinámico V
Estados Contables Fiduciarios al 30 de septiembre de 2017

ESTADO DE SITUACIÓN PATRIMONIAL FIDUCIARIO

Correspondiente al período de nueve meses iniciado el 1 de enero y finalizado el 30 de septiembre de 2017
 presentado en forma comparativa con el ejercicio anterior
 Expresado en pesos – Notas 2.a. y 2.b.

	30/09/2017	31/12/2016		30/09/2017	31/12/2016
ACTIVO			PASIVO		
ACTIVO CORRIENTE			PASIVO CORRIENTE		
Caja y bancos – Nota 3.a.	1.261	642	Valores de Deuda Fiduciaria (V.D.F.) – Nota 3.e.	14.450.410	12.998.823
Créditos – Nota 3.b.	1.161.508	1.161.508	Cuentas por pagar – Nota 3.f.	593.325	384.858
Otros créditos – Nota 3.c.	189.485	188.291	Otras deudas – Nota 3.g.	1.649.147	1.813.424
Total del activo corriente	1.352.254	1.350.441	Total del pasivo corriente	16.692.882	14.997.103
ACTIVO NO CORRIENTE			PASIVO NO CORRIENTE		
Otros créditos – Nota 3.d.	1.078.239	1.078.239	Total del pasivo no corriente	-	-
Total del activo no corriente	1.078.239	1.078.239	Total del pasivo	16.692.882	14.997.103
Total del activo	2.430.493	2.428.680	Patrimonio neto – según estado respectivo	(14.262.389)	(12.568.423)
			Total del pasivo y patrimonio neto	2.430.493	2.428.680

Las Notas 1 a 10 y Anexo I que se acompañan son parte integrante de estos estados contables fiduciarios.

Firmado a los efectos de su identificación con mi informe de revisión limitada de fecha 09/11/2017

Martin Andrés Miri
 Contador Público (U.A.D.E.)
 C.P.C.E.C.A.B.A. T° 265 F° 65

José Rogelio Uembi
 Presidente de GPS Fiduciaria S.A.
 en su carácter de Fiduciario del
 Fideicomiso Financiero Credinámico V
 – no a título personal –



GPS FIDUCIARIA S.A. – FIDUCIARIO
Fideicomiso Financiero Credinámico V
Estados Contables Fiduciarios al 30 de septiembre de 2017

ESTADO DE RESULTADOS FIDUCIARIO

Correspondiente al período de nueve meses iniciado el 1 de enero y finalizado el 30 de septiembre de 2017 presentado en forma comparativa con igual período del ejercicio anterior
Expresado en pesos – Notas 2.a. y 2.b.

	2017	2016
Intereses sobre créditos	-	-
Intereses sobre V.D.F.	(1.451.586)	(1.457.488)
Cargo por incobrabilidad	-	-
Gastos de administración – Nota 3.h.	(242.380)	(245.039)
Resultado antes de impuesto a las ganancias (I.L.G.G.)	(1.693.966)	(1.702.527)
I.L.G.G. – Nota 6.a.	-	-
Resultado del periodo – pérdida	(1.693.966)	(1.702.527)

Las Notas 1 a 10 y Anexo I que se acompañan son parte integrante de estos estados contables fiduciarios.

Firmado a los efectos de su identificación con mi informe de revisión limitada de fecha 09/11/2017

Martin Andrés Mirri
Contador Público (U.A.D.E.)
C.P.C.E.C.A.B.A. T° 265 F° 65

José Rogelio Liambi
Presidente de GPS Fiduciaria S.A.
en su carácter de Fiduciario del
Fideicomiso Financiero Credinámico V
– no a título personal –

-6-

FIDEICOMISO FINANCIERO “CREDINÁMICO VI”

Los Estados Financieros completos se encuentran publicados en www.cnv.gob.ar ítem “Información Financiera – Fideicomisos Financieros”

GPS FIDUCIARIA S.A. – FIDUCIARIO
Fideicomiso Financiero Credinámico VI
Estados Contables Fiduciarios al 30 de septiembre de 2017

ESTADO DE SITUACIÓN PATRIMONIAL FIDUCIARIO

Correspondiente al período de nueve meses iniciado el 1 de enero y finalizado el 30 de septiembre de 2017
presentado en forma comparativa con el ejercicio anterior
Expresado en pesos – Notas 2.a. y 2.b.

	30/09/2017	31/12/2016		30/09/2017	31/12/2016
ACTIVO			PASIVO		
ACTIVO CORRIENTE			PASIVO CORRIENTE		
Caja y bancos – Nota 3.a.	1.277	2.492	Valores de Deuda Fiduciaria (V.D.F.) – Nota 3.e.	26.514.427	23.786.190
Créditos – Nota 3.b.	2.557.109	2.557.109	Cuentas por pagar – Nota 3.f	542.328	322.233
Otros créditos – Nota 3.c.	329.351	328.487	Otras deudas – Nota 3.g.	3.607.695	3.588.420
Total del activo corriente	2.887.737	2.888.088	Total del pasivo corriente	30.664.440	27.696.843
ACTIVO NO CORRIENTE			PASIVO NO CORRIENTE	-	-
Otros créditos – Nota 3.d.	1.804.843	1.804.843	Total del pasivo no corriente	-	-
Total del activo no corriente	1.804.843	1.804.843	Total del pasivo	30.664.440	27.696.843
Total del activo	4.692.580	4.692.931	Patrimonio neto – según estado respectivo	(25.971.950)	(23.003.912)
			Total del pasivo y patrimonio neto	4.692.580	4.692.931

Las Notas 1 a 10 y Anexo I que se acompañan son parte integrante de estos estados contables fiduciarios.

Firmado a los efectos de su identificación con mi informe de revisión limitada de fecha 09/11/2017

Martin Andrés Mirri
Contador Público (U.A.D.E.)
C.P.C.E.C.A.B.A. T° 265 F° 65

José Rogelio Liambi
Presidente de GPS Fiduciaria S.A.
en su carácter de Fiduciario del
Fideicomiso Financiero Credinámico VI
– no a título personal –

-5-



GPS FIDUCIARIA S.A. – FIDUCIARIO
Fideicomiso Financiero Credinámico VI
Estados Contables Fiduciarios al 30 de septiembre de 2017


ESTADO DE RESULTADOS FIDUCIARIO


Correspondiente al período de nueve meses iniciado el 1 de enero y finalizado el 30 de septiembre de 2017
presentado en forma comparativa con igual período del ejercicio anterior
Expresado en pesos – Notas 2.a. y 2.b.

	30/09/2017	30/09/2016
Intereses sobre créditos	-	-
Intereses sobre V.D.F.	(2.728.236)	(2.796.018)
Cargo por incobrabilidad	-	-
Gastos de administración – Nota 3.h.	(239.712)	(327.789)
Resultado antes de impuesto a las ganancias (I.L.G.)	(2.967.948)	(3.123.807)
I.L.G. – Nota 6.a.	-	-
Resultado del período – pérdida	(2.967.948)	(3.123.807)

Las Notas 1 a 10 y Anexo I que se acompañan son parte integrante de estos estados contables fiduciarios.



Firmado a los efectos de su identificación con mi informe de revisión limitada de fecha 09/11/2017


Martín Andrés Mirri
Contador Público (U.A.D.E.)
C.P.C.E.C.A.B.A. T° 265 F° 65


José Rogelio Llambi
Presidente de GPS Fiduciaria S.A.
en su carácter de Fiduciario del
Fideicomiso Financiero Credinámico VI
– no a título personal -



FIDEICOMISO FINANCIERO “PILAY I”

Los Estados Financieros completos se encuentran publicados en www.cnv.gov.ar ítem “Información Financiera – Fideicomisos Financieros”

FIDEICOMISO FINANCIERO PILAY I		
ESTADO DE SITUACIÓN PATRIMONIAL POR EL PERÍODO INTERMEDIO INICIADO EL 1 DE ENERO Y FINALIZADO EL 30 DE SEPTIEMBRE DE 2017		
(en pesos - en moneda del 30 de septiembre de 2017)		
ACTIVO	30/09/2017	31/12/2016
Activo corriente		
Caja y Bancos (Nota 3.1 y 4 y Anexo G)	8.007.176,29	18.924.987,29
Inversiones (Nota 3.2 y Anexo D)	25.789.920,36	58.538.328,75
Otros Créditos (Nota 3.3 y 5 y 10)	890.577,29	1.860.362,27
Total de activo corriente	34.687.673,94	79.323.678,31
Activo no corriente		
Otros Créditos (Nota 3.3 y 5 y 10)	41.006.808,68	22.315.379,81
Inversión en Obra (Nota 3.4 y 6)	131.572.443,46	74.771.157,47
Activos Intangibles (Nota 3.5 y Anexo B)	55.948,13	40.048,50
Total de activo no corriente	172.635.200,27	97.126.585,78
TOTAL DEL ACTIVO	207.322.874,21	176.450.264,09
<p> PILAY S.A. en carácter de Fiduciario Dr. LUIS OSCAR TRENTO VICE PRESIDENTE</p> <p> Jorgelina Caconi Contador Público Matrícula 9195 - Ley 8728 C.P.C.E. - Santa Fe</p> <p align="center">Las notas y anexos forman parte de estos estados Firmado al solo efecto de su identificación Ver mi dictamen de fecha 24 de octubre de 2017</p>		





FIDEICOMISO FINANCIERO PILAY I		
ESTADO DE SITUACIÓN PATRIMONIAL POR EL PERÍODO INTERMEDIO INICIADO EL 1 DE ENERO Y FINALIZADO EL 30 DE SEPTIEMBRE DE 2017		
(en pesos - en moneda del 30 de septiembre de 2017)		
PASIVO	30/09/2017	31/12/2016
<u>Pasivo corriente</u>		
Deudas Comerciales (Nota 3.3, 7 y 10)	3.930.025,38	22.671.787,47
Cargas Fiscales (Nota 3.3, 8 y 10)	102.913,60	65.878,59
Valores de Deuda Fiduciaria (Nota 3.6, 9 y 10)	843.687,49	500.172,27
Total de pasivo corriente	4.876.626,47	23.237.838,33
<u>Pasivo no corriente</u>		
Cargas Fiscales (Nota 3.3, 8 y 10)	9.340,83	14.016,99
Valores de Deuda Fiduciaria (Nota 3.6, 9 y 10)	915.702,07	877.880,59
Total de pasivo no corriente	925.042,90	891.897,58
TOTAL DEL PASIVO	5.801.669,37	24.129.735,91
PATRIMONIO NETO (S/ESTADO RESPECTIVO)	201.521.204,84	152.320.528,18
TOTAL DE PASIVO MAS PATRIMONIO NETO	207.322.874,21	176.450.264,09

	
PILAY S.A. en carácter de Fiduciario Dr. LUIS OSCAR TRENTO VICE PRESIDENTE	Jorgelina Ceconi Corredora Pública Matrícula 8165 - Ley 8738 C.P.C.E. - Santa Fe

Las notas y anexos forman parte de estos estados
Firmado al solo efecto de su identificación
Ver mi dictamen de fecha 24 de octubre de 2017

FIDEICOMISO FINANCIERO PILAY I		
ESTADO DE RESULTADOS		
CORRESPONDIENTE AL PERÍODO INTERMEDIO INICIADO EL 1 DE ENERO Y FINALIZADO EL 30 DE SEPTIEMBRE DE 2017		
(en pesos - en moneda del 30 de septiembre de 2017)		
	30/09/2017	30/09/2016
Ingresos	0,00	0,00
Gastos de Administración (Anexo H)	(12.975.231,49)	(12.080.991,22)
Gastos de Comercialización (Anexo H)	(12.947.883,57)	(2.501.851,07)
Resultado Operativo	(25.923.115,06)	(14.582.842,29)
Resultados Financieros y por Tenencia		
<u>Generados por Activos</u>		
Diferencia de Cambio	7.326.189,19	8.045.450,82
Intereses Plazo Fijo	18.192,60	0,00
Intereses Valores de Deuda Fiduciaria	0,00	2.567.996,58
Resultados por tenencia Fondos Comunes de Inversión	7.307.996,59	5.477.454,24
<u>Generados por Pasivos</u>		
Diferencia de Cambio	(381.789,32)	(585.925,52)
Intereses Valores de Deuda Fiduciaria	0,00	(88.219,56)
Prima de Emisión VDF Devengada	(314.314,81)	(427.890,41)
Intereses Fiscales	(67.021,89)	(69.815,45)
	(452,62)	0,00
Resultado Ordinario antes de Impuestos	(18.978.715,19)	(7.123.316,99)
Resultado del periodo antes de Impuestos	(18.978.715,19)	(7.123.316,99)
Impuesto a las Ganancias (Nota 3.7)	6.642.550,32	2.493.160,96
Resultado del periodo	(12.336.164,87)	(4.630.156,03)



	
PILAY S.A. en carácter de Fiduciario Dr. LUIS OSCAR TRENTO VICE PRESIDENTE	Jorgelina Ceconi Corredora Pública Matrícula 8165 - Ley 8738 C.P.C.E. - Santa Fe

Las notas y anexos forman parte de estos estados
Firmado al solo efecto de su identificación
Ver mi dictamen de fecha 24 de octubre de 2017



FIDEICOMISO FINANCIERO "PILAY II"

Los Estados Financieros completos se encuentran publicados en www.cnv.gob.ar ítem "Información Financiera – Fideicomisos Financieros"

FIDEICOMISO FINANCIERO PILAY II		
ESTADO DE SITUACIÓN PATRIMONIAL POR EL PERÍODO INTERMEDIO INICIADO EL 1 DE ENERO Y FINALIZADO EL 30 DE SEPTIEMBRE DE 2017		
(en pesos - en moneda del 30 de septiembre de 2017)		
ACTIVO	30/09/2017	31/12/2016
Activo corriente		
Caja y Bancos (Nota 3.1 y 5 y Anexo G)	3.354.725,24	7.663.124,17
Inversiones (Nota 3.2 y Anexo D)	49.192.439,58	0,00
Otros Créditos (Nota 3.3 y 6 y 11)	389.034,29	17.329.726,07
Total de activo corriente	52.936.199,11	24.992.850,24
Activo no corriente		
Otros Créditos (Nota 3.3 y 6 y 11)	22.678.573,13	6.119.173,65
Inversión en Obra (Nota 3.4 y 7)	51.999.593,56	13.019.932,80
Activos Intangibles (Nota 3.5 y Anexo B)	187.367,86	208.972,83
Total de activo no corriente	74.865.534,55	19.348.079,28
TOTAL DEL ACTIVO	127.801.733,66	44.340.929,52
 		
PILAY S.A. en carácter de Fiduciario Dr. LUIS OSCAR TRENTO VICE PRESIDENTE		
Jorgelina Ceconi Contador Público Matrícula 8195 - Ley 8728 C.P.C.E. - Santa Fe Las notas y anexos forman parte de estos estados Firmado al solo efecto de su identificación Ver mi dictamen de fecha 24 de octubre de 2017		
FIDEICOMISO FINANCIERO PILAY II		
ESTADO DE SITUACIÓN PATRIMONIAL POR EL PERÍODO INTERMEDIO INICIADO EL 1 DE ENERO Y FINALIZADO EL 30 DE SEPTIEMBRE DE 2017		
(en pesos - en moneda del 30 de septiembre de 2017)		
PASIVO	30/09/2017	31/12/2016
Pasivo corriente		
Deudas Comerciales (Nota 3.3, 8 y 11)	2.629.117,54	827.715,31
Cargas Fiscales (Nota 3.3, 9 y 11)	184.064,49	2.161,81
Valores de Deuda Fiduciaria (Nota 3.6, 10 y 11)	1.551.958,35	0,00
Total de pasivo corriente	4.365.140,38	829.877,12
Pasivo no corriente		
Cargas Fiscales (Nota 3.3, 9 y 11)	61.805,75	73.140,49
Valores de Deuda Fiduciaria (Nota 3.6, 10 y 11)	4.312.958,85	4.699.174,75
Total de pasivo no corriente	4.374.764,60	4.772.315,24



TOTAL DEL PASIVO	8.739.904,98	5.602.192,36
PATRIMONIO NETO (S/ESTADO RESPECTIVO)	119.061.828,68	38.738.737,16
TOTAL DE PASIVO MAS PATRIMONIO NETO	127.801.733,66	44.340.929,52



 PILAY S.A. en carácter de Fiduciario Dr. LUIS OSCAR TRENTO VICE PRESIDENTE	 Jorgelina Ceconi Contador Público Matrícula 8195 - Ley 8738 C.P.C.E. - Santa Fe Las notas y anexos forman parte de estos estados Firmado al solo efecto de su identificación Ver mi dictamen de fecha 24 de octubre de 2017
---	---

FIDEICOMISO FINANCIERO PILAY II

ESTADO DE RESULTADOS
CORRESPONDIENTE AL PERÍODO INTERMEDIO INICIADO EL 1 DE ENERO Y FINALIZADO EL 30 DE SEPTIEMBRE DE 2017

(en pesos - en moneda del 30 de septiembre de 2017)

	30/09/2017
Ingresos	0,00
Gastos de Administración (Anexo H)	(7.066.240,35)
Gastos de Comercialización (Anexo H)	(30.237.836,12)
Resultado Operativo	(37.304.076,47)
Resultados Financieros y por Tenencia	
Generados por Activos	6.015.392,37
Diferencia de Cambio	322.952,80
Resultados por tenencia Fondos Comunes de Inversión	5.692.439,57
Generados por Pasivos	(1.165.742,45)
Intereses Valores de Deuda Fiduciaria	(1.047.712,65)
Prima de Emisión VDF Devengada	(118.029,80)
Resultado Ordinario antes de Impuestos	(32.454.426,55)
Resultado del periodo antes de Impuestos	(32.454.426,55)
Impuesto a las Ganancias (Nota 3.7)	11.359.049,29
Resultado del periodo	(21.095.377,26)

 PILAY S.A. en carácter de Fiduciario Dr. LUIS OSCAR TRENTO VICE PRESIDENTE	 Jorgelina Ceconi Contador Público Matrícula 8195 - Ley 8738 C.P.C.E. - Santa Fe Las notas y anexos forman parte de estos estados Firmado al solo efecto de su identificación Ver mi dictamen de fecha 24 de octubre de 2017
---	---

PILAY S.A.

Los Estados Financieros completos se encuentran publicados en www.cnv.gov.ar ítem "Información Financiera - Fiduciarios"

PILAY S.A.
ESTADO DE SITUACION PATRIMONIAL CORRESPONDIENTE AL PERIODO INTERMEDIO INICIADO EL 1 DE JULIO DE 2017 Y FINALIZADO EL 30 DE SEPTIEMBRE DE 2017
CIFRAS EXPRESADAS EN PESOS



ACTIVO	30/09/2017	30/06/2017
Activo corriente		
Caja y Bancos (Nota 2.a, 3 y Anexo G)	6.612.963,98	5.781.540,67
Otros Créditos (Nota 2.c y 4 y Anexo E)	24.576.703,71	36.121.348,83
Bienes de Cambio (Nota 2.d, 5 y 15)	2.742.698,66	2.505.562,73
Total de activo corriente	33.932.366,35	44.408.452,23
Activo no corriente		
Bienes de Cambio (Nota 2.d y 5)	61.988.687,31	61.879.444,64
Bienes de Uso (Nota 2.e, 15 y Anexo A)	79.743.099,87	72.690.838,31
Activos Intangibles (Nota 2.f y Anexo B)	387.072,80	501.121,81
Inversiones (Nota 2.b y 12 y Anexo C)	29.600,00	30.200,00
Total de activo no corriente	142.148.459,98	135.101.604,77
TOTAL DEL ACTIVO	176.080.826,33	179.510.057,00

Dr. LUIS OSCAR TRENTO
VICE PRESIDENTE




C.P.N. Jorge Luis Manzanero
Mat. 4933 - por Comisión Fiscalizadora

Guillermo E. Azum
C.P.N. (B.J.N.R.) - Mat. 9069
Lic. en Administración - Mat. 714
C.P.C.E. - Santa Fe - Ley 8738

Las notas y anexos forman parte de estos estados
Firmado al solo efecto de su identificación
Ver mi dictamen de fecha 3 de noviembre de 2017

PILAY S.A.		
ESTADO DE SITUACION PATRIMONIAL CORRESPONDIENTE AL PERIODO INTERMEDIO INICIADO EL 1 DE JULIO DE 2017 Y FINALIZADO EL 30 DE SEPTIEMBRE DE 2017		
CIFRAS EXPRESADAS EN PESOS		
PASIVO	30/09/2017	30/06/2017
Pasivo corriente		
Deudas Comerciales (Nota 2.c y 6)	2.359.887,62	2.625.520,11
Deudas Bancarias (Nota 2.c, 7 y 15)	15.970.587,34	15.373.369,64
Otras Cuentas por Pagar (Nota 2.c y 8)	15.023.496,29	12.012.807,80
Cargas Fiscales (Nota 2.c y 9)	9.831.027,38	10.447.391,94
Remuneraciones y Cargas Sociales (Nota 2.c y 10)	8.823.564,69	7.278.078,36
Total de pasivo corriente	52.008.563,33	47.737.167,85
Pasivo no corriente		
Deudas Comerciales (Nota 2.c, 6 y 15)	13.309.354,69	13.309.354,69
Deudas Bancarias (Nota 2.c, 7 y 15)	31.829.016,49	35.904.346,61
Otras Cuentas por Pagar (Nota 2.c y 8)	21.540.872,69	20.243.279,66
Cargas Fiscales (Nota 2.c y 9)	10.589.649,90	6.287.772,01
Total de pasivo no corriente	77.268.893,76	75.744.752,97
TOTAL DEL PASIVO	129.277.457,09	123.481.920,82
PATRIMONIO NETO (S/ESTADO RESPECTIVO)	46.803.369,24	56.028.136,18
TOTAL DE PATRIMONIO NETO MAS PASIVO	176.080.826,33	179.510.057,00






		
Dr. LUIS OSCAR TRENTO VICE PRESIDENTE	C.P.N. Jorge Luis Manzanero Mat. 4933 - por Comisión Fiscalizadora	Guillermo E. Azum C.P.N. (I.N.R.) - Mat. 9069 Lic. en Administración - Mat. 714 C.P.C.E. - Santa Fe - Ley 8738

Las notas y anexos forman parte de estos estados
Firmado al solo efecto de su identificación
Ver mi dictamen de fecha 3 de noviembre de 2017

3

PILAY S.A.		
ESTADO DE RESULTADOS		
CORRESPONDIENTE AL PERÍODO INTERMEDIO FINALIZADO EL 30 DE SEPTIEMBRE DE 2017		
CIFRAS EXPRESADAS EN PESOS		
	30/09/2017	30/09/2016
Ingresos por Ventas (Nota 11)	48.933.871,07	26.949.853,70
Gastos de Comercialización (Anexo H)	(17.932.629,57)	(13.120.043,23)
Gastos de Administración (Anexo H)	(11.376.315,09)	(7.251.968,31)
Resultado Operativo	19.624.926,41	6.577.842,16
Resultados Financieros y por Tenencia		
<u>Generados por Activos</u>		
Diferencia de Cambio	184.349,26	133.077,53
Intereses	140,00	60,00
Otros Resultados por tenencia	184.209,26	68.593,40
<u>Generados por Pasivos</u>		
Intereses	0,00	64.424,13
Intereses	8.817,41	(370.464,42)
Intereses	8.817,41	(370.464,42)
Resultado Ordinario antes de Impuestos	19.818.093,08	6.340.455,27
Resultado del periodo antes de impuestos	19.818.093,08	6.340.455,27
Impuesto a las ganancias (Nota 2.g.)	(7.042.860,02)	(2.421.233,23)
Resultado del periodo	12.775.233,06	3.919.222,04

		
Dr. LUIS OSCAR TRENTO VICE PRESIDENTE	C.P.N. Jorge Luis Manzanero Mat. 4933 - por Comisión Fiscalizadora	Guillermo E. Azum C.P.N. (I.N.R.) - Mat. 9069 Lic. en Administración - Mat. 714 C.P.C.E. - Santa Fe - Ley 8738

Las notas y anexos forman parte de estos estados
Firmado al solo efecto de su identificación
Ver mi dictamen de fecha 3 de noviembre de 2017



INTEK S.A.

Los Estados Financieros completos se encuentran publicados en www.cnv.gob.ar ítem "Información Financiera - Pymes"



INTEK S.A.

Avda. de los Constituyentes 2985/2995, Unidad N°14, Sector J4, Planta Alta
Ciudad Autónoma de Buenos Aires
Número de Registro en la Inspección General de Justicia: 1.719.016

BALANCE GENERAL

Periodo intermedio de 9 meses, iniciado el 1° de Enero de 2017 y finalizado el 30 de Septiembre de 2017
comparativo con el mismo periodo intermedio del ejercicio anterior (30 de Septiembre de 2016)
Ejercicio Económico N° 15 que finalizará el 31 de Diciembre de 2017.
(Cifras expresadas en pesos)

ACTIVO	30/09/2017	30/09/2016
ACTIVO CORRIENTE		
Caja y Bancos (Nota 2.1)	26.708.479	23.162.741
Créditos por Ventas (Nota 2.2)	20.081.864	27.452.033
Otros Créditos (Nota 2.3)	17.529.456	12.613.762
Bienes de Cambio (Nota 2.4)	44.532.142	30.596.780
Gastos Diferidos (Nota 2.5)	2.700.922	625.000
Total Activo Corriente	111.552.863	94.450.316
ACTIVO NO CORRIENTE		
Otros Créditos (Nota 2.6)	145.350	35.000
Gastos Diferidos (Nota 2.7)	315.715	0
Bienes de Uso (Anexo I)	32.471.701	4.725.508
Bienes Intangibles (Anexo II)	66.177	131.874
Total Activo No Corriente	32.998.942	4.892.382
TOTAL DEL ACTIVO	144.551.805	99.342.698

PASIVO	30/09/2017	30/09/2016
PASIVO CORRIENTE		
Deudas Comerciales (Nota 2.8)	20.980.226	7.697.160
Deudas Bancarias y Financieras (Nota 2.9)	70.286.539	60.744.488
Deudas Sociales y Remuneraciones (Nota 2.10)	1.756.217	1.214.043
Deudas Fiscales (Nota 2.11)	1.438.402	1.123.446
Otras Deudas (Nota 2.12)	5.936.627	178.276
Total Pasivo Corriente	100.398.011	70.957.413
PASIVO NO CORRIENTE		
Deudas Bancarias y Financieras (Nota 2.13)	10.486.904	9.749.012
Deudas Fiscales (Nota 2.14)	731.443	1.072.837
Total Pasivo No Corriente	11.218.347	10.821.849
Total Pasivo	111.616.358	81.779.262
PATRIMONIO NETO (s/ estado respectivo)	32.935.447	17.563.436
TOTAL PASIVO MAS PATRIMONIO NETO	144.551.805	99.342.698

Las notas 1 a 4 y los anexos I a VI que se acompañan forman parte integrante de este estado.

Firmado a los efectos de su identificación con mi informe
de fecha 10 de Noviembre de 2017

Dr. Marcelo N. Wainstein
Contador Público (UBA)
T° CX - F° 218 - C.P.C.E.C.A.B.A.
Sindico

Ronen Czjencjowski
Vicepresidente



INTEK S.A.

Avda. de los Constituyentes 2985/2995, Unidad N°14, Sector J4, Planta Alta
Ciudad Autónoma de Buenos Aires
Número de Registro en la Inspección General de Justicia: 1.719.016

ESTADO DE RESULTADOS

Periodo intermedio de 9 meses, iniciado el 1° de Enero de 2017 y finalizado el 30 de Septiembre de 2017
comparativo con el mismo periodo intermedio del ejercicio anterior (30 de Septiembre de 2016)
Ejercicio Económico N° 15 que finalizará el 31 de Diciembre de 2017.
(Cifras expresadas en pesos)

CONCEPTOS	30/09/2017	30/09/2016
Ingresos por Ventas (Nota 2.15)	138.239.569	135.587.414
Costo de Ventas (Anexo IV)	-51.672.854	-52.790.345
Ganancia Bruta	86.566.715	82.797.069
Gastos de Comercialización (Anexo III)	-41.967.639	-35.947.373
Gastos de Administración (Anexo III)	-36.005.991	-28.602.376
Sub Total	8.593.086	18.247.320
Resultados Finan y por Tenencia (Nota 2.17) (Anexo III)	-19.150.447	-22.754.193
Resultado Ordinario	-10.557.361	-4.506.872
Otros Ingresos y Egresos (Nota 2.16)	624.617	101.866
Resultado antes de Impuesto a las Ganancias	-9.932.745	-4.405.007
Impuesto a las Ganancias (Nota 2.18)	3.476.461	1.541.752
RESULTADO FINAL (Pérdida)	-6.456.284	-2.863.255

Las notas 1 a 4 y los anexos I a VI que se acompañan forman parte integrante de este estado.

Firmado a los efectos de su identificación con mi informe
de fecha 10 de Noviembre de 2017

Dr. Marcelo N. Wainstein
Contador Público (UBA)
T° CX - F° 218 - C.P.C.E.C.A.B.A.
Síndico

Benen Dzieniolski
Vicepresidente

MAÑANA S.A. DE SEGUROS DE PERSONAS.



Compañía:	MAÑANA SOCIEDAD ANONIMA DE SEGUROS DE PERSONAS	ACTIVO
Balance al:	30/09/2017	

BALANCE GENERAL

Anexo		30/09/2017	30/09/2016
1	DISPONIBILIDADES	43.885.701	17.772.235
	Total Según Anexo 1		
2	INVERSIONES		
	Total Según Anexo 2	17.837.013	13.021.132
	CREDITOS		
3	PREMIOS A COBRAR		
	Total Según Anexo 3	49.183.883	28.280.183
4	REASEGUROS		
	Total Según Anexo 4	0	0
4	COASEGUROS		
	Total Según Anexo 4	0	0
5	OTROS CREDITOS		
	Total Según Anexo 5	18.130.485	6.944.677
6	INMUEBLES		
	Total Según Anexo 6	3.500.000	3.500.000
7	BIENES DE USO		
	Total Según Anexo 7	5.237.544	5.113.192
7	OTROS ACTIVOS		
	Total Según Anexo 7	0	0
	TOTAL	137.774.626	74.631.399



Compañía:	MAÑANA SOCIEDAD ANONIMA DE SEGUROS DE PERSONAS		PASIVO Y PATRIMONIO NETO
Balance al:	30/09/2017		

BALANCE GENERAL

Anexo		30/09/2017	30/09/2016
	DEUDAS		
8	CON ASEGURADOS		
	Total Según Anexo 8	26.913.025	5.884.988
	(-)Sinistros Pendientes a/c Reaseguradores		
	Total Sin Pend a/c Reas Según Anexo 4-2	0	0
4	CON REASEGURADORES	15.394	55.993
	Total Según Anexo 4-2		
4	CON COASEGURADORAS	0	0
	Total Según Anexo 4-2		
9	CON PRODUCTORES	1.008.789	410.407
	Total Según Anexo 9		
9	FISCALES Y SOCIALES	1.219.794	1.961.417
	Total Según Anexo 9		
10	OTRAS DEUDAS	19.330.202	2.605.344
	Total Según Anexo 10		
11	COMPROMISOS TÉCNICOS	1.082.280	891.472
	Total Según Anexo 11		
10	PREVISIONES	15.037.890	4.115.555
	Total Según Anexo 10		
	PARTICIPACIÓN DE TERCEROS EN SOCIEDADES CONTROLADAS.	0	0
	TOTAL PASIVO	64.587.374	15.925.176
	PATRIMONIO NETO (Según estado respectivo)	73.187.252	58.706.223
	TOTAL PASIVO Y PATRIMONIO NETO	137.774.626	74.631.399



Compañía:	MAÑANA SOCIEDAD ANONIMA DE SEGUROS DE PERSONAS	Estado de Resultados
Balance al:	30/09/2017	

ESTADO DE RESULTADOS

Anexo	SUBTOTALES	Comparativo Ej Anterior	
		30/09/2017	30/09/2016
	ESTRUCTURA TECNICA		
12	PRIMAS Y RECARGOS DEVENGADOS	122.594.406	
13	SINIESTROS DEVENGADOS	(18.817.243)	
16	RESCATES	0	
16	RENTAS VITALICIAS Y PERIODICAS	0	
16	OTRAS INDEMNIZACIONES Y BENEFICIOS	0	
14	GASTOS DE PRODUCCION Y GASTOS DE EXPLOTACION	(100.176.637)	
16	OTROS INGRESOS	0	
16	OTROS EGRESOS	0	
	RESULTADO TÉCNICO	3.800.528	31.481.202
	ESTRUCTURA FINANCIERA		
15	RENTAS	1.671.217	
15	RESULTADOS POR REALIZACION	0	
15	RESULTADOS POR TENENCIA	570.669	
15	OTROS INGRESOS	1.336.848	
15	OTROS EGRESOS	0	
15	GASTOS DE EXPLOTACION Y OTROS CARGOS	(1.900.740)	
	RESULTADO ESTRUCTURA FINANCIERA	1.677.994	2.230.268
	PARTICIP. DE TERCEROS EN SOC. CONTROLADAS	0	0
	RESULTADO DE OPERACIONES ORDINARIAS	5.278.520	33.711.470
	RESULTADO OPERACIONES EXTRAORDINARIAS	0	0
	IMPUESTO A LAS GANANCIAS	0	0
	RESULTADO DEL EJERCICIO	5.278.520	33.711.470



AVISO DE PAGO.

LETRAS DEL TESORO SERIE XXV DE LA MUNICIPALIDAD DE CÓRDOBA.



Secretaría de Economía y Finanzas

Ministerio T. de Ahorro 120, 51000ACQ Córdoba - 1° Piso
Tel. 0351 428600 int. 1236 - Fax 1208
www.cordoba.gov.ar

Córdoba, 13 de Noviembre de 2017.

Sres.:

**Bolsas y Mercados Argentinos S.A.
Mercado Argentino de Valores S.A.
Mercado Abierto Electrónico S.A.**

**Ref: Aviso de Pago de las Letras del Tesoro Series XXV
de la Municipalidad de Córdoba.**

Tengo el agrado de dirigirme a Ud. a fin de informarle que de acuerdo con los términos y condiciones de la emisión, el día 21 de noviembre de 2017 se procederá al pago de un servicio de interés de las letras de referencia, conforme seguidamente se describe:

Monto de emisión: \$ 145.600.000
Margen de Corte: 320 puntos adicionales
Plazo: 360 días.
Badlar aplicable: 21,3609 %
Tasa del período: 24,5609 %
Fecha de integración: 22 de febrero de 2017.
Fecha de pago de intereses: 23 de mayo de 2017, 21 de agosto de 2017, 19 de noviembre de 2017 y 17 de febrero de 2018
Fecha de pago amortización: 17 de febrero de 2018
Fecha de vencimiento: 17 de febrero de 2018.

Interés: \$ 8.940.162,90 (PESOS OCHO MILLONES NOVECIENTOS CUARENTA MIL CIENTO SESENTA Y DOS CON 90/100) lo que implica un 6,14022 % del valor nominal original.
Total: \$ 8.940.162,90 (PESOS OCHO MILLONES NOVECIENTOS CUARENTA MIL CIENTO SESENTA Y DOS CON 90/100)

Código de Caja: 32851
Símbolo: BAF18
Código ISIN: ARMUCO520011

Sin otro particular, saludamos a Ud. atentamente.

VICTOR HUGO ROMERO
SECRETARÍA DE ECONOMÍA Y FINANZAS
CÓRDOBA



OBLIGACIONES NEGOCIABLES SERIE I DE INTEK S.A.



Buenos Aires, 13 de Noviembre de 2017

Señores
Bolsa de Comercio de Rosario
Presente

Ref: Aviso de Pago de Servicios
Obligaciones Negociables Pyme Serie I

De mi consideración:

Tengo el agrado de dirigirme a Uds. en mi carácter de Responsable de Relaciones con el Mercado de **INTEK S.A.** (la "Sociedad"), a fin de informar el próximo pago de servicios a efectuarse en virtud de las Obligaciones Negociables Pyme emitidas por la Sociedad.

En tal sentido, se informa lo siguiente:

- a) **Domicilio de pago:** Caja de Valores S.A., con domicilio en 25 de Mayo 362, de la Ciudad Autónoma de Buenos Aires.
- b) **Fecha y horario de pago:** 30/11/2017, en el horario de 10 a 15 hs.
- c) **Moneda:** Pesos
- d) **Serie I:**

Amortización: \$ 1.875.000 (pesos un millón ochocientos setenta y cinco mil), equivalente al 12,5000% sobre el V/N inicial.

Valor Residual: \$ 3.750.000, (pesos tres millones setecientos cincuenta mil)

Intereses: \$ 420.719,18 (pesos cuatrocientos veinte mil setecientos diecinueve con 18/100), equivalente al 2,8048% sobre el V/N inicial.

Tasa de interés aplicable: 30,0000%

Tasa Badlar Bancos Privados promedio del mes calendario inmediatamente anterior al inicio de cada Período de Interés (Julio 2017: 20,1607%), más 600 puntos básicos, con un mínimo del 30% y un máximo del 40% nominal anual.

- e) **Período al que corresponde el pago:** Quinta cuota de Servicios que comprende desde el 31/08/2017 (inclusive) hasta el 30/11/2017 (exclusive).

Sin otro particular, saludo a Uds. muy atentamente,

Liliana Vallese
Responsables de Relaciones con el Mercado



OBLIGACIONES NEGOCIABLES SERIE IX DE INDO S.A.

AVISO DE PAGO

INDO S.A. NOVENA EMISIÓN DE OBLIGACIONES NEGOCIABLES PYMES

Oferta Pública autorizada por Comisión Nacional de Valores Resolución N° 17.714 de fecha 2 de Julio de 2015.

V/N \$ 20.000.000

Novena Serie

Pago de servicios de Intereses

Se comunica a los Señores obligacionistas, que el día 17 de Noviembre de 2017 se efectuará el sexto pago de renta de la Novena Serie de Obligaciones Negociables PYMES emitidas por INDO S.A.

Pago de servicios N°6

Moneda de Pago: Pesos argentinos

Renta en Pesos: \$ 456.458,59 (pesos cuatrocientos cincuenta y seis mil cuatrocientos cincuenta y ocho con 59/100 centavos)

Porcentaje de Renta: 2,2822% (dos con dos mil ochocientos veintidós diezmilésimos por ciento)

Tasa de referencia: 21,87%


Tasa aplicable BADLAR + 500 puntos básicos anuales: 26,87%

Días devengados: 31 días

Fecha de puesta a disposición: 17/11/2017

Lugar de Pago: El pago se efectuará a través de Caja de Valores S.A. quien tomará los recaudos necesarios para la acreditación de los fondos a los correspondientes depositantes. Los Obligacionistas recibirán su pago por intermedio de sus respectivos depositantes.

El presente es un Aviso complementario al Prospecto del Programa de Obligaciones Negociables Pymes y Suplemento de Precio de Serie IX de Obligaciones Negociables Pymes simples no convertibles en acciones, de fecha 20 de Septiembre de 2016 y 04 de Mayo de 2017 respectivamente y publicado en el Boletín Diario del Mercado de Capitales de la Bolsa de Comercio de Rosario con fecha el 05 de Mayo de 2017, y publicado en www.cnv.gov.ar, Item. "Información Financiera" con fecha el 04 de Mayo de 2017, por hasta valor nominal \$ 15.000.000 ampliables a \$20.000.000 a emitirse en el marco de la Serie IX de Obligaciones Negociables autorizada por la Comisión Nacional de Valores en los términos del Decreto 1087/93 modificado por Decreto 598/16, y correspondiente al Programa Global de Obligaciones Negociables Pymes autorizado por Resolución N° 18.205 de fecha 02 de Septiembre de 2016. Autorización de listado otorgada mediante Resolución N° 17/2017 de fecha 16 de Mayo de 2017 por la Bolsa de Comercio de Rosario ad referendum del Mercado Argentino de Valores SA


Jaime A. Rodriguez
Inversiones Inmobiliarias S.A.
Fiduciario Fidelcomiso INDO S.A. Serie IX