



BOLETÍN DIARIO

MERCADO DE CAPITALES

En el marco de la delegación ejercida por el Mercado Argentino de Valores S.A. conforme el art. 32° inc. g) Ley 26.831

AÑO LXXX - 17.104 - 14/11/2017

Títulos de Renta Fija					Fuente: MAV		
CN20Q							
48hs	15:42	19.441.883,000	89,718%	17.442.868,59			
TJ22Q							
24hs	15:28	12.200.000,000	58,995%	7.197.390,00			
Obligaciones Negociables					Fuente: MAV		
O.N.PYME INDO S9							
CI	12:08	10.206,000	99,000%	10.103,94			
Resumen cauciones bursátiles - Operado en \$							
Plazo (días)	Fecha vencimiento	Tasa promedio	Cantidad operac.	Monto contado	Monto futuro		
7	21/11/2017	28,34	376	58.166.901,31	58.483.079,78		
8	22/11/2017	28,07	13	7.779.587,63	7.827.444,85		
13	27/11/2017	26,00	2	1.450.000,00	1.463.427,40		
14	28/11/2017	28,26	6	1.069.800,00	1.081.395,84		
15	29/11/2017	28,00	1	100.140,00	101.292,30		
Totales:		\$	398	68.566.428,94	68.956.640,17		
Resumen cauciones bursátiles - Operado en u\$s							
20	04/12/2017	2,00	1	116.000,00	116.127,12		
Totales:			1	116.000,00	116.127,12		
Negociación de Cheques de Pago Diferido							
Fuente: MAV							
Totales Operados		14/11/2017		Cheques de Pago Diferido \$			
Vencimiento	Plazo	Tasa Mínima	Tasa Máxima	Tasa Promedio	Monto Nominal	Monto Liquidado	Cant. Cheques
20/11/2017	6	33,00	33,00	33,00	11.373,35	11.322,17	1
24/11/2017	10	31,00	32,50	31,50	49.722,30	49.339,02	3
25/11/2017	11	31,00	31,00	31,00	49.000,00	48.424,22	1
26/11/2017	12	31,00	31,00	31,00	198.110,00	195.782,07	1
27/11/2017	13	31,00	31,00	31,00	29.999,99	29.697,32	1
30/11/2017	16	33,00	33,00	33,00	15.500,00	15.292,61	1
02/12/2017	18	32,00	32,00	32,00	19.600,00	19.312,17	1
04/12/2017	20	32,00	32,00	32,00	243.652,50	239.660,35	1
06/12/2017	22	31,00	33,00	32,25	241.753,53	236.516,35	6
07/12/2017	23	31,00	33,00	32,38	230.480,21	225.574,39	4
08/12/2017	24	31,00	33,00	32,33	1.100.976,85	1.078.758,50	3
09/12/2017	25	32,50	33,00	32,83	125.209,00	122.194,97	3
10/12/2017	26	32,50	33,00	32,67	75.843,04	74.072,02	3
11/12/2017	27	32,00	33,00	32,50	325.982,50	319.563,69	3
12/12/2017	28	31,00	32,50	31,75	197.400,00	192.547,45	3
13/12/2017	29	32,50	33,00	32,75	904.539,28	882.207,83	2
14/12/2017	30	31,00	33,00	32,17	104.439,74	101.791,11	3
15/12/2017	31	31,00	31,00	31,00	59.901,00	58.412,68	1
16/12/2017	32	33,00	33,00	33,00	31.564,71	30.704,15	1
17/12/2017	33	31,00	32,50	31,83	89.652,00	87.185,53	3
18/12/2017	34	32,00	32,50	32,33	166.463,80	161.446,45	3
19/12/2017	35	31,00	32,50	31,88	151.064,16	146.631,49	4
20/12/2017	36	31,00	35,00	32,70	529.166,50	511.951,31	5
22/12/2017	38	32,50	33,00	32,75	199.741,50	193.333,94	3
23/12/2017	39	32,00	32,00	32,00	8.900,00	8.613,06	1
24/12/2017	40	32,00	32,00	32,00	8.692,87	8.405,47	1
25/12/2017	41	32,00	32,00	32,00	10.000,00	9.661,20	1
26/12/2017	42	32,50	32,50	32,50	160.000,00	154.099,87	2
27/12/2017	43	31,00	33,00	32,17	785.123,00	756.447,14	3
28/12/2017	44	31,00	33,00	31,75	159.695,69	153.489,90	4
29/12/2017	45	31,00	33,00	31,79	230.881,81	221.899,62	6
30/12/2017	46	31,00	33,00	31,40	463.187,88	444.730,79	5
31/12/2017	47	31,00	31,00	31,00	344.248,33	330.225,07	7
01/01/2018	48	31,00	31,00	31,00	36.746,00	35.249,12	1
02/01/2018	49	32,00	32,00	32,00	150.000,00	143.942,58	1
03/01/2018	50	31,00	31,00	31,00	20.000,00	19.200,93	1
04/01/2018	51	31,00	31,00	31,00	20.000,00	19.185,28	1
05/01/2018	52	31,00	31,00	31,00	155.000,00	148.082,71	3
06/01/2018	53	31,00	31,00	31,00	282.000,00	269.196,56	2
07/01/2018	54	34,00	34,00	34,00	60.000,00	57.177,17	1
08/01/2018	55	31,00	33,95	32,32	241.117,00	230.122,36	3
10/01/2018	57	31,00	32,50	31,58	318.370,15	303.289,48	6
11/01/2018	58	32,50	32,50	32,50	33.330,00	31.720,10	1
12/01/2018	59	31,00	31,00	31,00	20.000,00	19.061,05	1
15/01/2018	62	31,00	32,50	31,83	76.000,00	72.134,43	3
16/01/2018	63	31,00	35,00	32,99	445.500,00	420.499,35	4
17/01/2018	64	31,00	33,95	32,36	101.500,00	96.069,22	4
18/01/2018	65	33,95	35,00	34,48	197.756,00	185.854,27	2
19/01/2018	66	31,00	33,95	32,98	221.241,50	209.013,49	4
20/01/2018	67	31,00	33,00	32,25	193.071,43	182.203,55	4
21/01/2018	68	29,75	29,75	29,75	80.000,00	75.857,46	2
22/01/2018	69	29,75	33,95	31,89	434.152,50	409.375,83	5
23/01/2018	70	29,75	33,00	30,88	246.746,00	233.091,42	4



Negociación de Cheques de Pago Diferido								Fuente: MAV	
Totales Operados		14/11/2017			Cheques de Pago Diferido \$				
Vencimiento	Plazo	Tasa Mínima	Tasa Máxima	Tasa Promedio	Monto Nominal	Monto Liquidado	Cant. Cheques		
24/01/2018	71	33,00	33,00	33,00	70.000,00	65.833,55	1		
25/01/2018	72	32,00	35,00	32,75	329.251,35	308.624,51	4		
26/01/2018	73	32,00	33,95	32,65	291.759,47	273.833,63	3		
29/01/2018	76	33,00	33,95	33,48	263.652,50	246.875,80	2		
30/01/2018	77	31,00	35,00	32,90	1.545.316,40	1.445.091,73	5		
01/02/2018	79	32,50	32,50	32,50	61.509,00	57.514,50	1		
05/02/2018	83	33,00	33,00	33,00	243.652,50	226.835,59	1		
08/02/2018	86	32,00	32,00	32,00	100.000,00	92.762,02	1		
09/02/2018	87	32,25	33,50	32,88	447.572,40	415.488,91	2		
10/02/2018	88	35,00	35,00	35,00	123.489,78	113.578,86	1		
11/02/2018	89	32,50	32,50	32,50	33.340,00	30.917,43	1		
12/02/2018	90	32,50	32,50	32,50	100.000,00	92.657,23	1		
13/02/2018	91	32,00	32,00	32,00	500.000,00	463.433,21	1		
14/02/2018	92	32,00	32,50	32,25	562.342,80	520.366,29	2		
15/02/2018	93	32,00	32,50	32,25	500.000,00	461.950,79	2		
16/02/2018	94	32,00	33,00	32,50	556.000,00	513.323,39	3		
17/02/2018	95	33,00	33,00	33,00	50.000,00	46.083,53	1		
23/02/2018	101	32,00	32,00	32,00	269.216,47	247.516,39	3		
24/02/2018	102	33,00	33,00	33,00	50.000,00	45.816,28	1		
25/02/2018	103	35,00	35,00	35,00	123.489,78	112.193,58	1		
26/02/2018	104	32,00	32,00	32,00	150.000,00	137.355,75	1		
27/02/2018	105	32,00	34,00	32,67	128.000,00	116.828,29	3		
28/02/2018	106	32,00	34,00	33,00	395.325,09	360.637,22	4		
01/03/2018	107	32,50	32,50	32,50	61.509,00	56.204,24	1		
02/03/2018	108	32,25	33,00	32,63	400.000,00	365.266,81	2		
05/03/2018	111	33,00	33,00	33,00	117.685,00	106.863,93	1		
06/03/2018	112	33,00	33,00	33,00	656.145,11	596.302,48	1		
07/03/2018	113	30,00	30,00	30,00	187.500,00	171.436,62	1		
08/03/2018	114	32,50	30,00	36,63	700.000,00	625.708,94	4		
10/03/2018	116	33,00	34,00	33,50	150.000,00	135.615,16	2		
14/03/2018	120	30,00	33,00	31,50	237.500,00	215.682,60	2		
16/03/2018	122	32,00	32,00	32,00	596.836,19	539.594,79	2		
19/03/2018	125	32,00	32,00	32,00	97.518,00	87.817,21	1		
20/03/2018	126	31,00	33,00	32,00	181.100,00	163.333,86	3		
21/03/2018	127	30,00	32,50	31,50	352.969,00	318.326,38	3		
22/03/2018	128	32,00	32,00	32,00	99.367,00	89.130,43	1		
23/03/2018	129	31,00	32,00	31,67	662.000,00	596.031,14	3		
25/03/2018	131	32,00	32,50	32,25	412.000,00	369.589,45	3		
26/03/2018	132	32,00	32,00	32,00	249.418,00	223.372,19	2		
28/03/2018	134	30,00	33,00	31,50	448.911,00	403.108,88	4		
29/03/2018	135	31,00	31,00	31,00	260.000,00	233.433,36	1		
30/03/2018	136	32,00	32,00	32,00	8.379,25	7.492,47	1		
31/03/2018	137	32,00	32,00	32,00	38.460,32	34.363,11	1		
04/04/2018	141	30,00	32,00	31,00	286.215,00	255.689,80	2		
06/04/2018	143	32,50	34,00	33,25	200.000,00	177.093,24	2		
08/04/2018	145	32,50	32,50	32,50	100.000,00	88.635,26	1		
09/04/2018	146	31,00	32,00	31,50	550.000,00	488.783,82	2		
11/04/2018	148	30,00	30,00	30,00	187.500,00	167.042,96	1		
12/04/2018	149	32,00	36,00	34,00	1.359.000,00	1.185.300,42	2		
13/04/2018	150	36,00	36,00	36,00	1.000.000,00	868.882,12	1		
15/04/2018	152	32,00	32,00	32,00	125.000,00	110.386,63	1		
16/04/2018	153	31,50	36,00	33,75	1.300.000,00	1.133.348,37	2		
17/04/2018	154	34,00	36,00	35,00	1.130.000,00	981.178,95	2		
18/04/2018	155	30,00	36,00	33,00	1.057.500,00	920.180,09	2		
20/04/2018	157	31,75	32,00	31,88	270.000,00	237.478,43	2		
23/04/2018	160	31,75	32,00	31,92	1.020.000,00	895.200,14	3		
25/04/2018	162	30,00	30,00	30,00	187.500,00	165.347,91	1		
26/04/2018	163	31,75	31,75	31,75	170.000,00	148.549,82	2		
27/04/2018	164	32,00	32,50	32,13	850.000,00	743.548,83	4		
28/04/2018	165	32,00	32,00	32,00	222.596,41	194.614,57	2		
29/04/2018	166	31,75	31,75	31,75	20.000,00	17.449,92	1		
30/04/2018	167	31,75	32,00	31,83	157.799,52	137.736,84	3		
02/05/2018	169	30,00	32,00	31,00	244.300,00	214.021,29	2		
04/05/2018	171	32,00	32,00	32,00	600.000,00	522.174,54	1		
06/05/2018	173	31,75	31,75	31,75	18.959,00	16.454,24	1		
07/05/2018	174	32,00	34,00	33,00	800.000,00	690.743,91	2		
08/05/2018	175	32,00	32,50	32,17	300.000,00	260.113,80	3		
09/05/2018	176	30,00	32,00	31,00	244.300,00	212.931,58	2		
10/05/2018	177	31,95	32,00	31,98	253.328,33	219.474,29	2		
11/05/2018	178	32,00	32,00	32,00	685.000,00	592.987,17	4		
15/05/2018	182	32,50	32,50	32,50	160.000,00	137.792,72	1		
16/05/2018	183	30,00	32,00	31,00	244.300,00	211.852,90	2		
17/05/2018	184	32,00	32,00	32,00	220.000,00	189.583,53	1		
18/05/2018	185	32,00	32,00	32,00	250.000,00	215.273,19	1		
20/05/2018	187	32,00	32,50	32,25	285.000,00	244.740,74	2		
21/05/2018	188	31,75	31,75	31,75	35.000,00	30.058,29	1		
22/05/2018	189	32,50	32,50	32,50	250.000,00	214.151,61	1		
23/05/2018	190	30,00	32,00	31,00	244.300,00	210.785,10	2		
24/05/2018	191	32,00	32,50	32,25	470.000,00	402.411,61	2		
25/05/2018	192	30,50	32,50	31,49	463.945,33	397.631,13	4		
26/05/2018	193	31,75	31,75	31,75	150.000,00	128.151,11	1		
27/05/2018	194	32,00	32,00	32,00	56.800,00	48.580,00	1		
28/05/2018	195	31,00	32,50	31,88	1.031.400,00	882.240,33	4		
29/05/2018	196	32,50	32,50	32,50	250.000,00	213.014,30	1		
30/05/2018	197	30,00	32,00	31,00	312.500,00	267.927,32	2		
31/05/2018	198	30,50	32,00	31,25	72.300,00	61.743,83	2		
01/06/2018	199	30,50	32,00	31,25	106.162,50	90.753,35	2		
02/06/2018	200	30,50	30,50	30,50	13.581,42	11.645,00	1		
05/06/2018	203	31,00	31,95	31,48	454.497,50	387.161,78	2		
06/06/2018	204	30,00	31,75	30,88	206.459,00	176.552,90	2		
07/06/2018	205	33,00	33,00	33,00	400.000,00	337.712,81	1		
08/06/2018	206	32,00	32,00	32,00	56.800,00	48.146,77	1		
10/06/2018	208	32,00	32,00	32,00	125.000,00	105.799,55	1		
12/06/2018	210	32,00	32,00	32,00	220.000,00	185.931,28	1		
13/06/2018	211	30,00	30,00	30,00	187.500,00	159.676,85	1		
14/06/2018	212	33,00	33,00	33,00	400.000,00	335.917,91	1		
15/06/2018	213	32,00	32,00	32,00	306.800,00	258.714,54	2		
18/06/2018	216	32,00	32,00	32,00	220.000,00	185.108,34	1		
19/06/2018	217	31,00	31,00	31,00	250.000,00	211.246,41	1		
20/06/2018	218	30,00	34,00	31,66	476.862,50	401.480,52	4		
22/06/2018	220	32,00	32,50	32,25	206.800,00	173.174,02	2		
23/06/2018	221	32,50	32,50	32,50	100.000,00	83.619,70	1		



Negociación de Cheques de Pago Diferido								Fuente: MAV	
Totales Operados		14/11/2017			Cheques de Pago Diferido \$				
Vencimiento	Plazo	Tasa Mínima	Tasa Máxima	Tasa Promedio	Monto Nominal	Monto Liquidado	Cant. Cheques		
26/06/2018	224	31,75	32,00	31,88	370.000,00	309.469,89	2		
28/06/2018	226	32,00	32,00	32,00	211.400,00	176.569,79	1		
30/06/2018	228	30,50	34,00	31,43	367.762,51	307.159,77	7		
02/07/2018	230	32,00	32,00	32,00	100.000,00	83.280,09	1		
03/07/2018	231	32,00	32,00	32,00	100.000,00	83.219,33	1		
06/07/2018	234	31,75	32,00	31,88	118.959,00	98.756,09	2		
10/07/2018	238	31,50	32,00	31,75	327.000,00	271.251,06	2		
11/07/2018	239	32,00	32,00	32,00	71.000,00	58.742,86	2		
12/07/2018	240	32,00	32,00	32,00	220.000,00	181.888,19	1		
18/07/2018	246	32,00	32,00	32,00	220.000,00	181.100,59	1		
20/07/2018	248	30,50	32,15	31,47	298.346,00	245.765,21	3		
22/07/2018	250	31,00	31,00	31,00	200.000,00	165.087,41	1		
26/07/2018	254	31,75	32,00	31,88	370.000,00	302.654,60	2		
27/07/2018	255	32,50	32,50	32,50	150.000,00	122.332,70	1		
28/07/2018	256	32,00	32,00	32,00	211.400,00	172.774,29	1		
30/07/2018	258	31,00	31,00	31,00	50.000,00	41.041,67	1		
31/07/2018	259	32,25	32,25	32,25	5.000.000,00	4.071.797,50	5		
06/08/2018	265	31,75	31,75	31,75	18.959,00	15.396,50	1		
07/08/2018	266	34,00	34,00	34,00	400.000,00	320.329,98	1		
08/08/2018	267	32,00	32,00	32,00	220.000,00	178.396,87	1		
12/08/2018	271	32,00	32,00	32,00	200.000,00	161.719,10	1		
15/08/2018	274	31,00	31,00	31,00	116.500,00	94.572,20	1		
20/08/2018	279	30,50	32,15	31,47	298.346,00	240.502,87	3		
24/08/2018	283	32,50	32,50	32,50	200.000,00	159.859,85	1		
26/08/2018	285	31,75	31,75	31,75	150.000,00	120.033,54	1		
28/08/2018	287	32,00	32,00	32,00	211.400,00	169.019,98	1		
30/08/2018	289	31,00	31,00	31,00	166.500,00	133.777,62	2		
05/09/2018	295	32,25	32,25	32,25	100.000,00	79.268,56	1		
06/09/2018	296	31,75	31,75	31,75	18.959,00	15.045,76	1		
10/09/2018	300	32,25	32,25	32,25	100.000,00	78.991,93	1		
15/09/2018	305	31,00	31,00	31,00	116.500,00	92.593,20	1		
20/09/2018	310	30,50	32,25	31,50	238.346,00	187.943,20	3		
24/09/2018	314	32,00	32,00	32,00	100.000,00	78.467,62	1		
25/09/2018	315	32,25	32,25	32,25	50.000,00	39.086,76	1		
26/09/2018	316	31,75	31,75	31,75	150.000,00	117.578,21	1		
30/09/2018	320	31,00	32,25	31,63	150.000,00	117.192,11	2		
04/10/2018	324	31,00	31,00	31,00	200.000,00	156.945,37	1		
05/10/2018	325	32,25	32,25	32,25	100.000,00	77.530,91	1		
06/10/2018	326	31,75	31,75	31,75	18.959,00	14.740,49	1		
08/10/2018	328	31,50	31,50	31,50	600.000,00	467.943,72	1		
09/10/2018	329	32,00	32,00	32,00	2.778,00	2.157,57	1		
10/10/2018	330	31,50	32,25	31,92	601.506,00	467.969,63	3		
13/10/2018	333	31,50	31,50	31,50	600.000,00	466.374,21	1		
15/10/2018	335	31,50	31,50	31,50	41.666,66	32.343,70	1		
16/10/2018	336	31,00	31,00	31,00	140.000,00	108.990,08	1		
17/10/2018	337	32,25	32,25	32,25	50.000,00	38.501,70	1		
18/10/2018	338	32,00	32,00	32,00	3.503,00	2.704,08	1		
19/10/2018	339	31,50	31,50	31,50	200.000,00	154.834,88	1		
20/10/2018	340	30,50	32,25	31,50	238.346,00	184.190,59	3		
25/10/2018	345	32,25	32,25	32,25	50.000,00	38.241,52	1		
26/10/2018	346	31,00	31,75	31,42	550.000,00	423.859,05	3		
30/10/2018	350	31,50	32,25	31,88	600.000,00	460.591,41	2		
31/10/2018	351	31,40	31,50	31,45	1.042.500,00	801.179,71	2		
03/11/2018	354	32,25	32,25	32,25	50.000,00	38.010,34	1		
05/11/2018	356	31,00	31,00	31,00	370.000,00	284.285,86	1		
					61.882.254,21	54.161.897,52	419		
PAGARÉ EN U\$S		14/11/2017							
Vencimiento	Plazo	Tasa Mínima	Tasa Máxima	Tasa Promedio	Monto Nominal	Monto Liquidado	Cant. Cheques		
11/04/2018	148	33,00	33,00	33,00	440.173,80	388.535,80	1		
11/05/2018	178	33,00	33,00	33,00	440.173,80	379.451,21	1		
11/06/2018	209	33,00	33,00	33,00	440.173,80	370.499,58	1		
11/07/2018	239	33,00	33,00	33,00	440.173,80	362.229,87	1		
11/08/2018	270	33,00	33,00	33,00	440.173,80	354.063,59	1		
11/09/2018	301	33,00	33,00	33,00	440.173,80	346.257,41	1		
11/10/2018	331	33,00	33,00	33,00	440.173,80	339.023,92	1		
11/11/2018	362	33,00	33,00	33,00	440.173,80	331.860,11	1		
11/12/2018	392	33,00	33,00	33,00	440.173,80	325.209,88	1		
11/01/2019	423	33,00	33,00	33,00	440.173,80	318.612,30	1		
11/02/2019	454	33,00	33,00	33,00	440.173,80	312.277,08	1		
11/03/2019	482	33,00	33,00	33,00	440.173,80	306.767,68	1		
11/04/2019	513	33,00	33,00	33,00	440.173,80	300.890,40	1		
11/05/2019	543	33,00	33,00	33,00	440.173,80	295.413,23	1		
11/06/2019	574	33,00	33,00	33,00	440.173,80	289.959,10	1		
11/07/2019	604	33,00	33,00	33,00	440.173,80	284.869,30	1		
30/04/2018	167	8,50	8,50	8,50	22.500,00	21.662,58	1		
05/05/2018	172	6,50	6,50	6,50	98.000,00	95.103,89	1		
14/05/2018	181	9,00	9,00	9,00	83.000,00	79.472,72	1		
29/05/2018	196	9,00	9,00	9,00	82.000,00	78.238,14	1		
30/05/2018	197	7,00	7,00	7,00	96.953,82	93.441,45	1		
30/06/2018	228	8,50	8,50	8,50	12.500,00	11.872,39	1		
10/07/2018	238	9,00	9,00	9,00	22.000,00	20.775,66	1		
25/10/2018	345	8,50	8,50	8,50	20.000,00	18.516,64	1		
31/10/2018	351	8,50	8,50	8,50	22.500,00	20.804,31	1		
09/11/2018	360	8,50	8,50	8,50	58.000,00	53.525,15	2		
15/11/2018	366	8,50	8,50	8,50	50.000,00	46.082,95	1		
16/11/2018	367	8,50	8,50	8,50	20.000,00	18.429,22	1		
23/11/2018	374	8,50	8,50	8,50	20.000,00	18.401,58	1		
30/11/2018	381	8,50	8,50	8,50	20.000,00	18.374,02	1		
07/12/2018	388	8,50	8,50	8,50	20.000,00	18.346,55	1		
14/12/2018	395	8,50	8,50	8,50	20.000,00	18.319,15	1		
21/12/2018	402	8,50	8,50	8,50	20.000,00	18.291,84	1		
28/12/2018	409	8,50	8,50	8,50	20.000,00	18.264,61	1		
15/05/2019	547	9,00	9,00	9,00	50.000,00	44.067,22	1		
14/10/2020	1065	8,70	8,75	8,72	480.000,00	382.708,63	3		
					8.280.234,62	6.400.619,16	39		



Cheques Autorizados para Listar - Sección II: de pago diferido patrocinados y avalados								Ingresados 14/11/2017		Fuente: MAV	
Segmento	ID	Nro Cheque	Banco	Cod.	Sucursal	Plaza	Emisión	Vto	Acredit.	mon.	Monto
Pagare Avalado		\$BLD110190001		000	0	Sin	Sin Inf.	11-01-19	48hs	\$	440.173,80
Pagare Avalado		\$BLD110290002		000	0	Sin	Sin Inf.	11-02-19	48hs	\$	440.173,80
Pagare Avalado		\$BLD110390001		000	0	Sin	Sin Inf.	11-03-19	48hs	\$	440.173,80
Pagare Avalado		\$BLD110480002		000	0	Sin	Sin Inf.	11-04-18	48hs	\$	440.173,80
Pagare Avalado		\$BLD110490001		000	0	Sin	Sin Inf.	11-04-19	48hs	\$	440.173,80
Pagare Avalado		\$BLD110580002		000	0	Sin	Sin Inf.	11-05-18	48hs	\$	440.173,80
Pagare Avalado		\$BLD110590001		000	0	Sin	Sin Inf.	11-05-19	48hs	\$	440.173,80
Pagare Avalado		\$BLD110680003		000	0	Sin	Sin Inf.	11-06-18	48hs	\$	440.173,80
Pagare Avalado		\$BLD110690002		000	0	Sin	Sin Inf.	11-06-19	48hs	\$	440.173,80
Pagare Avalado		\$BLD110780003		000	0	Sin	Sin Inf.	11-07-18	48hs	\$	440.173,80
Pagare Avalado		\$BLD110790002		000	0	Sin	Sin Inf.	11-07-19	48hs	\$	440.173,80
Pagare Avalado		\$BLD110880001		000	0	Sin	Sin Inf.	11-08-18	48hs	\$	440.173,80
Pagare Avalado		\$BLD110980001		000	0	Sin	Sin Inf.	11-09-18	48hs	\$	440.173,80
Pagare Avalado		\$BLD111080001		000	0	Sin	Sin Inf.	11-10-18	48hs	\$	440.173,80
Pagare Avalado		\$BLD111180001		000	0	Sin	Sin Inf.	11-11-18	48hs	\$	440.173,80
Pagare Avalado		\$BLD111280001		000	0	Sin	Sin Inf.	11-12-18	48hs	\$	440.173,80
Pagare Avalado		\$UAC071280001		000	0	Sin	Sin Inf.	07-12-18	48hs	U\$S	20.000,00
Pagare Avalado		\$UAC091180002		000	0	Sin	Sin Inf.	09-11-18	48hs	U\$S	20.000,00
Pagare Avalado		\$UAC141000001		000	0	Sin	Sin Inf.	14-10-20	48hs	U\$S	80.000,00
Pagare Avalado		\$UAC141000002		000	0	Sin	Sin Inf.	14-10-20	48hs	U\$S	200.000,00
Pagare Avalado		\$UAC141000004		000	0	Sin	Sin Inf.	14-10-20	48hs	U\$S	200.000,00
Pagare Avalado		\$UAC141280001		000	0	Sin	Sin Inf.	14-12-18	48hs	U\$S	20.000,00
Pagare Avalado		\$UAC161180003		000	0	Sin	Sin Inf.	16-11-18	48hs	U\$S	20.000,00
Pagare Avalado		\$UAC211280001		000	0	Sin	Sin Inf.	21-12-18	48hs	U\$S	20.000,00
Pagare Avalado		\$UAC231180002		000	0	Sin	Sin Inf.	23-11-18	48hs	U\$S	20.000,00
Pagare Avalado		\$UAC251080001		000	0	Sin	Sin Inf.	25-10-18	48hs	U\$S	20.000,00
Pagare Avalado		\$UAC281280001		000	0	Sin	Sin Inf.	28-12-18	48hs	U\$S	20.000,00
Pagare Avalado		\$UAC301180003		000	0	Sin	Sin Inf.	30-11-18	48hs	U\$S	20.000,00
Pagare Avalado		\$UAV3300480003		000	0	Sin	Sin Inf.	30-04-18	48hs	U\$S	22.500,00
Pagare Avalado		\$UAV3300680020		000	0	Sin	Sin Inf.	30-06-18	48hs	U\$S	12.500,00
Pagare Avalado		\$UAV3311800003		000	0	Sin	Sin Inf.	31-10-18	48hs	U\$S	22.500,00
Pagare Avalado		\$UDO050580001		000	0	Sin	Sin Inf.	05-05-18	48hs	U\$S	98.000,00
Pagare Avalado		\$UDO150590002		000	0	Sin	Sin Inf.	15-05-19	48hs	U\$S	50.000,00
Pagare Avalado		\$UDO151180002		000	0	Sin	Sin Inf.	15-11-18	48hs	U\$S	50.000,00
Pagare Avalado		\$UDO300580004		000	0	Sin	Sin Inf.	30-05-18	48hs	U\$S	96.953,82
Ch Dif Avalado	161452	\$UIN100780005	PAGARE	002	0	Sin	Sin Inf.	14-07-18	48hs	U\$S	22.000,00
Pagare Avalado		\$UPY140580001		000	0	Sin	Sin Inf.	14-05-18	48hs	U\$S	83.000,00
Pagare Avalado		\$UPY290500001		000	0	Sin	Sin Inf.	29-05-18	48hs	U\$S	80.000,00
Pagare Avalado		\$UVA091180001		000	0	Sin	Sin Inf.	09-11-18	48hs	U\$S	38.000,00
Ch Dif Avalado		ACPY010600262	MACRO	285	000000000727	Sin	Sin Inf.	01-06-18	48hs	\$	49.362,50
Ch Dif Avalado		ACPY020600212	CHACO	311	000000000030	Sin	Sin Inf.	02-06-18	48hs	\$	13.581,42
Ch Dif Avalado		ACPY061200300	STA.CRUZ	086	000000000000	Sin	Sin Inf.	06-12-17	48hs	\$	8.905,57
Ch Dif Avalado		ACPY071200287	MACRO	285	000000000686	Sin	Sin Inf.	07-12-17	48hs	\$	125.480,21
Ch Dif Avalado		ACPY090200245	GALICIA	007	000000000088	Sin	Sin Inf.	09-02-18	48hs	\$	260.000,00
Ch Dif Avalado		ACPY091200258	CREDICOOP	191	000000000029	Sin	Sin Inf.	09-12-17	48hs	\$	20.540,00
Ch Dif Avalado		ACPY101200644	NACION	011	000000000599	Sin	Sin Inf.	10-12-17	48hs	\$	9.843,04
Ch Dif Avalado		ACPY101200645	SUPERVIL.	027	000000000054	Sin	Sin Inf.	10-12-17	48hs	\$	25.000,00
Ch Dif Avalado		ACPY110500295	BAPRO	014	000000000443	Sin	Sin Inf.	11-05-18	48hs	\$	250.000,00
Ch Dif Avalado		ACPY121200386	BAPRO	014	000000000193	Sin	Sin Inf.	12-12-17	48hs	\$	75.000,00
Ch Dif Avalado		ACPY131200290	NACION	011	000000000283	Sin	Sin Inf.	13-12-17	48hs	\$	4.539,28
Ch Dif Avalado		ACPY141200334	BAPRO	014	000000000193	Sin	Sin Inf.	14-12-17	48hs	\$	75.000,00
Ch Dif Avalado		ACPY150601041	BAPRO	014	000000000443	Sin	Sin Inf.	15-06-18	48hs	\$	250.000,00
Ch Dif Avalado		ACPY160300314	GALICIA	007	000000000357	Sin	Sin Inf.	16-03-18	48hs	\$	300.000,00
Ch Dif Avalado		ACPY180500390	BAPRO	014	000000000443	Sin	Sin Inf.	18-05-18	48hs	\$	250.000,00
Ch Dif Avalado		ACPY191200374	BAPRO	014	000000000193	Sin	Sin Inf.	19-12-17	48hs	\$	75.000,00
Ch Dif Avalado		ACPY200600779	MACRO	285	000000000727	Sin	Sin Inf.	20-06-18	48hs	\$	49.362,50
Ch Dif Avalado		ACPY200600780	SANTANDER	072	000000000086	Sin	Sin Inf.	20-06-18	48hs	\$	150.000,00
Ch Dif Avalado		ACPY200700829	MACRO	285	000000000727	Sin	Sin Inf.	20-07-18	48hs	\$	98.725,00
Ch Dif Avalado		ACPY200700830	SANTANDER	072	000000000086	Sin	Sin Inf.	20-07-18	48hs	\$	160.000,00
Ch Dif Avalado		ACPY200800781	MACRO	285	000000000727	Sin	Sin Inf.	20-08-18	48hs	\$	98.725,00
Ch Dif Avalado		ACPY200800782	SANTANDER	072	000000000086	Sin	Sin Inf.	20-08-18	48hs	\$	160.000,00
Ch Dif Avalado		ACPY200900740	MACRO	285	000000000727	Sin	Sin Inf.	20-09-18	48hs	\$	98.725,00
Ch Dif Avalado		ACPY201000715	MACRO	285	000000000727	Sin	Sin Inf.	20-10-18	48hs	\$	98.725,00
Ch Dif Avalado		ACPY220700431	CITI	016	000000000086	Sin	Sin Inf.	22-07-18	48hs	\$	200.000,00
Ch Dif Avalado		ACPY221200369	BAPRO	014	000000000193	Sin	Sin Inf.	22-12-17	48hs	\$	75.000,00
Ch Dif Avalado		ACPY250500423	HSBC	150	000000000061	Sin	Sin Inf.	25-05-18	48hs	\$	29.447,83
Ch Dif Avalado		ACPY270400366	BAPRO	014	000000000443	Sin	Sin Inf.	27-04-18	48hs	\$	250.000,00
Ch Dif Avalado		ACPY290500390	BAPRO	014	000000000443	Sin	Sin Inf.	29-05-18	48hs	\$	250.000,00
Ch Dif Avalado		ACPY300601808	PATAGONIA	034	000000000106	Sin	Sin Inf.	30-06-18	48hs	\$	115.000,00
Ch Dif Avalado		ACPY300601809	CORDOBA	020	000000000923	Sin	Sin Inf.	30-06-18	48hs	\$	10.000,00
Ch Dif Avalado		ACPY300601810	CITI	016	000000000032	Sin	Sin Inf.	30-06-18	48hs	\$	50.000,00
Ch Dif Avalado		ACPY300601811	MACRO	285	000000000794	Sin	Sin Inf.	30-06-18	48hs	\$	15.500,00
Ch Dif Avalado		ACPY300709899	CITI	016	000000000032	Sin	Sin Inf.	30-07-18	48hs	\$	50.000,00
Ch Dif Avalado		ACPY300801022	CITI	016	000000000032	Sin	Sin Inf.	30-08-18	48hs	\$	50.000,00
Ch Dif Avalado		ACPY300901400	CITI	016	000000000032	Sin	Sin Inf.	30-09-18	48hs	\$	50.000,00
Ch Dif Avalado		ACPY310501094	MACRO	285	000000000794	Sin	Sin Inf.	31-05-18	48hs	\$	15.500,00
Ch Dif Avalado		AFFI221200059	ICBC	015	000000000010	Sin	Sin Inf.	22-12-17	48hs	\$	94.000,00
Ch Dif Avalado		AFFI291200033	ICBC	015	000000000010	Sin	Sin Inf.	29-12-17	48hs	\$	94.000,00
Ch Dif Avalado		AVAL170100082	CHUBUT	083	20	Sin	Sin Inf.	17-01-18	48hs	\$	35.000,00
Ch Dif Avalado		AVFE080100001	SANTANDER	072	000000000186	Sin	Sin Inf.	08-01-18	48hs	\$	112.300,00
Ch Dif Avalado		AVFE210100001	FRANCES	017	000000000077	Sin	Sin Inf.	21-01-18	48hs	\$	40.000,00
Ch Dif Avalado		AVFE210100002	NACION	011	000000000512	Sin	Sin Inf.	21-01-18	48hs	\$	40.000,00
Ch Dif Avalado		AVFE220100009	FRANCES	017	000000000077	Sin	Sin Inf.	22-01-18	48hs	\$	40.000,00
Ch Dif Avalado		AVFE220100010	NACION	011	000000000512	Sin	Sin Inf.	22-01-18	48hs	\$	40.000,00
Ch Dif Avalado		AVFE230100003	NACION	011	000000000512	Sin	Sin Inf.	23-01-18	48hs	\$	40.000,00
Ch Dif Avalado		AVFE230100004	BAPRO	014	000000000339	Sin	Sin Inf.	23-01-18	48hs	\$	100.000,00
Ch Dif Avalado		AVLR020700001	GALICIA	007	000000000095	Sin	Sin Inf.	02-07-18	48hs	\$	100.000,00
Ch Dif Avalado		AVLR030700001	GALICIA	007	000000000095	Sin	Sin Inf.	03-07-18	48hs	\$	100.000,00
Ch Dif Avalado		AVLR060700003	GALICIA	007	000000000095	Sin	Sin Inf.	06-07-18	48hs	\$	100.000,00
Ch Dif Avalado		AVLR080500003	GALICIA	007	000000000095	Sin	Sin Inf.	08-05-18	48hs	\$	100.000,00
Ch Dif Avalado		AVLR080500004	GALICIA	007	000000000095	Sin	Sin Inf.	08-05-18	48hs	\$	100.000,00
Ch Dif Avalado		AVLR100700008	GALICIA	007	000000000095	Sin	Sin Inf.	10-07-18	48hs	\$	100.000,00
Ch Dif Avalado		AVRU300600931	CREDICOOP	191	000000000139	Sin	Sin Inf.	30-06-18	48hs	\$	40.000,00
Ch Dif Avalado		BLDA041000005	MACRO	285	787	Sin	Sin Inf.	04-10-18	48hs	\$	200.000,00
Ch Dif Avalado		BLDA200300039	GALICIA	007	100	Sin	Sin Inf.	20-03-18	48hs	\$	92.800,00
Ch Dif Avalado		BLDA230300009	NACION	011	467	Sin	Sin Inf.	23-03-18	48hs	\$	290.000,00
Ch Dif Avalado		BLDA280300009	GALICIA	007	100	Sin	Sin Inf.	28-03-18	48hs	\$	113.793,00
Ch Dif Avalado		CAMP020300008	LA PAMPA	093	000000000304	Sin	Sin Inf.	02-03-18	48hs	\$	300.000,00
Ch Dif Avalado		CAMP250300012	LA PAMPA	093	000000000304	Sin	Sin Inf.	25-03-18	48hs	\$	300.000,00
Ch Dif Avalado		CONE060400006	GALICIA	007	000000000095	Sin	Sin Inf.	06-04-18	48hs	\$	100.000,00
Ch Dif Avalado		CONE070500002	FRANCES	017	000000000216	Sin	Sin Inf.	07-05-18	48hs	\$	550.000,00
Ch Dif Avalado		CONE100300016	CORRIENT.	094	000000000099	Sin	Sin Inf.	10-03-18	48hs	\$	100.000,00
Ch Dif Avalado		CONE170400005	GALICIA	007	000000000095	Sin	Sin Inf.	17-04-18	48hs	\$	130.000,00



Cheques Autorizados para Listar - Sección II: de pago diferido patrocinados y avalados							Ingresados 14/11/2017		Fuente: MAV		
Segmento	ID	Nro Cheque	Banco	Cod.	Sucursal	Plaza	Emisión	Vto	Acredit.	mon.	Monto
Ch Dif Avalado		CONE200600022	CORRIENT.	094	000000000009	Sin	Sin Inf.	20-06-18	48hs	\$	90.000,00
Ch Dif Avalado		CONE270200004	CORRIENT.	094	000000000009	Sin	Sin Inf.	27-02-18	48hs	\$	100.000,00
Ch Dif Avalado		CONE300600025	CORRIENT.	094	000000000009	Sin	Sin Inf.	30-06-18	48hs	\$	80.000,00
Ch Dif Avalado		CUAV050600022	MACRO	285	San Rafael	Sin	Sin Inf.	05-06-18	48hs	\$	250.000,00
Ch Dif Avalado		CUAV100600038	SANTANDER	072	Tunuyan	Sin	Sin Inf.	10-06-18	48hs	\$	125.000,00
Ch Dif Avalado		CUAV150400060	SUPERVIL.	027	Tunuyan	Sin	Sin Inf.	15-04-18	48hs	\$	125.000,00
Ch Dif Avalado		CUAV190600024	MACRO	285	San Rafael	Sin	Sin Inf.	19-06-18	48hs	\$	250.000,00
Ch Dif Avalado		CUAV200400054	MACRO	285	San Rafael	Sin	Sin Inf.	20-04-18	48hs	\$	250.000,00
Ch Dif Avalado		CUAV200500054	SUPERVIL.	027	Tunuyan	Sin	Sin Inf.	20-05-18	48hs	\$	125.000,00
Ch Dif Avalado		CUAV270400026	MACRO	285	San Rafael	Sin	Sin Inf.	27-04-18	48hs	\$	250.000,00
Ch Dif Avalado		CUAV280400036	SUPERVIL.	027	San Luis	Sin	Sin Inf.	28-04-18	48hs	\$	11.196,41
Ch Dif Avalado		CUAV300400090	SUPERVIL.	027	Tunuyan	Sin	Sin Inf.	30-04-18	48hs	\$	125.000,00
Ch Dif Avalado		CUAV300500044	SANTANDER	072	Tunuyan	Sin	Sin Inf.	30-05-18	48hs	\$	125.000,00
Ch Dif Avalado		DOMA050600105	BAPRO	014	000000000301	Sin	Sin Inf.	05-06-18	48hs	\$	204.497,50
Ch Dif Avalado		DOMA100500145	BAPRO	014	000000000301	Sin	Sin Inf.	10-05-18	48hs	\$	53.328,33
Ch Dif Avalado		DOMA250500082	BAPRO	014	000000000301	Sin	Sin Inf.	25-05-18	48hs	\$	204.497,50
Ch Dif Avalado		DOMA250500083	CREDICOOP	191	000000000289	Sin	Sin Inf.	25-05-18	48hs	\$	80.000,00
Ch Dif Avalado		DOMA280500082	CREDICOOP	191	000000000289	Sin	Sin Inf.	28-05-18	48hs	\$	320.000,00
Ch Dif Avalado		DULC280300036	GALICIA	007	000000000051	Sin	Sin Inf.	28-03-18	48hs	\$	109.618,00
Ch Dif Avalado		FEDE020300081	COMAFI	299	000000000067	Sin	Sin Inf.	02-03-18	48hs	\$	100.000,00
Ch Dif Avalado		FEDE060400072	COMAFI	299	000000000067	Sin	Sin Inf.	06-04-18	48hs	\$	100.000,00
Ch Dif Avalado		FEDE070100034	SANTANDER	072	000000000760	Sin	Sin Inf.	07-01-18	48hs	\$	60.000,00
Ch Dif Avalado		FEDE070500064	GALICIA	007	000000000071	Sin	Sin Inf.	07-05-18	48hs	\$	250.000,00
Ch Dif Avalado		FEDE081000051	BAPRO	014	000000000334	Sin	Sin Inf.	08-10-18	48hs	\$	600.000,00
Ch Dif Avalado		FEDE090400050	MACRO	285	000000000540	Sin	Sin Inf.	09-04-18	48hs	\$	290.000,00
Ch Dif Avalado		FEDE100300169	GALICIA	007	000000000160	Sin	Sin Inf.	10-03-18	48hs	\$	50.000,00
Ch Dif Avalado		FEDE110700075	CREDICOOP	191	000000000043	Sin	Sin Inf.	11-07-18	48hs	\$	56.000,00
Ch Dif Avalado		FEDE120800085	CORDOBA	020	000000000350	Sin	Sin Inf.	12-08-18	48hs	\$	200.000,00
Ch Dif Avalado		FEDE131000075	BAPRO	014	000000000334	Sin	Sin Inf.	13-10-18	48hs	\$	600.000,00
Ch Dif Avalado		FEDE140300081	GALICIA	007	000000000160	Sin	Sin Inf.	14-03-18	48hs	\$	50.000,00
Ch Dif Avalado		FEDE160400059	COMAFI	299	000000000067	Sin	Sin Inf.	16-04-18	48hs	\$	300.000,00
Ch Dif Avalado		FEDE161000070	GALICIA	007	000000000310	Sin	Sin Inf.	16-10-18	48hs	\$	140.000,00
Ch Dif Avalado		FEDE190100056	COMAFI	299	000000000067	Sin	Sin Inf.	19-01-18	48hs	\$	100.000,00
Ch Dif Avalado		FEDE191000064	FRANCES	017	000000000471	Sin	Sin Inf.	19-10-18	48hs	\$	200.000,00
Ch Dif Avalado		FEDE200300175	GALICIA	007	000000000160	Sin	Sin Inf.	20-03-18	48hs	\$	50.000,00
Ch Dif Avalado	161443	FEDE200700204	PATAGONIA	034	0	Sin	Sin Inf.	20-07-18	48hs	\$	350.000,00
Ch Dif Avalado		FEDE220100074	SANTANDER	072	000000000474	Sin	Sin Inf.	22-01-18	48hs	\$	70.000,00
Ch Dif Avalado		FEDE230100079	SANTANDER	072	000000000474	Sin	Sin Inf.	23-01-18	48hs	\$	70.000,00
Ch Dif Avalado		FEDE230400051	NACION	011	000000000074	Sin	Sin Inf.	23-04-18	48hs	\$	500.000,00
Ch Dif Avalado		FEDE230400052	NACION	011	000000000074	Sin	Sin Inf.	23-04-18	48hs	\$	500.000,00
Ch Dif Avalado		FEDE240100056	SANTANDER	072	000000000474	Sin	Sin Inf.	24-01-18	48hs	\$	70.000,00
Ch Dif Avalado		FEDE240900050	CORDOBA	020	000000000350	Sin	Sin Inf.	24-09-18	48hs	\$	100.000,00
Ch Dif Avalado		FEDE261000079	FRANCES	017	000000000471	Sin	Sin Inf.	26-10-18	48hs	\$	200.000,00
Ch Dif Avalado		FEDE261000080	COMAFI	299	000000000108	Sin	Sin Inf.	26-10-18	48hs	\$	200.000,00
Ch Dif Avalado		FEDE270400089	COMAFI	299	000000000067	Sin	Sin Inf.	27-04-18	48hs	\$	100.000,00
Ch Dif Avalado		FEDE280200263	HSBC	150	000000000010	Sin	Sin Inf.	28-02-18	48hs	\$	226.945,84
Ch Dif Avalado		FEDE280200264	GALICIA	007	000000000160	Sin	Sin Inf.	28-02-18	48hs	\$	50.000,00
Ch Dif Avalado		FEDE280300118	SANTANDER	072	000000000204	Sin	Sin Inf.	28-03-18	48hs	\$	38.000,00
Ch Dif Avalado		FEDE280400108	FORMOSA	315	000000000010	Sin	Sin Inf.	28-04-18	48hs	\$	211.400,00
Ch Dif Avalado		FEDE280500074	FORMOSA	315	000000000010	Sin	Sin Inf.	28-05-18	48hs	\$	211.400,00
Ch Dif Avalado		FEDE280600084	FORMOSA	315	000000000010	Sin	Sin Inf.	28-06-18	48hs	\$	211.400,00
Ch Dif Avalado		FEDE280700109	FORMOSA	315	000000000010	Sin	Sin Inf.	28-07-18	48hs	\$	211.400,00
Ch Dif Avalado		FEDE280800088	FORMOSA	315	000000000010	Sin	Sin Inf.	28-08-18	48hs	\$	211.400,00
Ch Dif Avalado		GANA040500008	SANTANDER	072	000000000280	Sin	Sin Inf.	04-05-18	48hs	\$	600.000,00
Ch Dif Avalado		GANA110500007	NACION	011	000000000293	Sin	Sin Inf.	11-05-18	48hs	\$	200.000,00
Ch Dif Avalado		GANA310700007	CORDOBA	020	000000000346	Sin	Sin Inf.	31-07-18	48hs	\$	1.000.000,00
Ch Dif Avalado		GANA310700008	CORDOBA	020	000000000346	Sin	Sin Inf.	31-07-18	48hs	\$	1.000.000,00
Ch Dif Avalado		GANA310700009	CORDOBA	020	000000000346	Sin	Sin Inf.	31-07-18	48hs	\$	1.000.000,00
Ch Dif Avalado		GANA310700010	CORDOBA	020	000000000346	Sin	Sin Inf.	31-07-18	48hs	\$	1.000.000,00
Ch Dif Avalado		GANA310700011	CORDOBA	020	000000000346	Sin	Sin Inf.	31-07-18	48hs	\$	1.000.000,00
Ch Dif Avalado		GARA021200481	BAPRO	014	55	Sin	Sin Inf.	02-12-17	48hs	\$	19.600,00
Ch Dif Avalado		GARA030100387	CREDICOOP	191	249	Sin	Sin Inf.	03-01-18	48hs	\$	20.000,00
Ch Dif Avalado		GARA040100417	CREDICOOP	191	249	Sin	Sin Inf.	04-01-18	48hs	\$	20.000,00
Ch Dif Avalado	161476	GARA060500459	PATAGONIA	034	0	Sin	Sin Inf.	06-05-18	48hs	\$	18.959,00
Ch Dif Avalado	161477	GARA0606000525	PATAGONIA	034	0	Sin	Sin Inf.	06-06-18	48hs	\$	18.959,00
Ch Dif Avalado	161478	GARA0607000535	PATAGONIA	034	0	Sin	Sin Inf.	06-07-18	48hs	\$	18.959,00
Ch Dif Avalado	161479	GARA060800430	PATAGONIA	034	0	Sin	Sin Inf.	06-08-18	48hs	\$	18.959,00
Ch Dif Avalado	161480	GARA060900442	PATAGONIA	034	0	Sin	Sin Inf.	06-09-18	48hs	\$	18.959,00
Ch Dif Avalado	161481	GARA061000461	PATAGONIA	034	0	Sin	Sin Inf.	06-10-18	48hs	\$	18.959,00
Ch Dif Avalado		GARA061200444	HIPOTEC.	044	18	Sin	Sin Inf.	06-12-17	48hs	\$	47.847,96
Ch Dif Avalado	161441	GARA080200406	NACION	011	0	Sin	Sin Inf.	08-02-18	48hs	\$	100.000,00
Ch Dif Avalado		GARA081200423	BERSA	386	184	Sin	Sin Inf.	08-12-17	48hs	\$	173.056,85
Ch Dif Avalado		GARA090200411	BAPRO	014	999	Sin	Sin Inf.	09-02-18	48hs	\$	187.572,40
Ch Dif Avalado		GARA091000451	SANTANDER	072	117	Sin	Sin Inf.	09-10-18	48hs	\$	2.778,00
Ch Dif Avalado		GARA100101104	CREDICOOP	191	249	Sin	Sin Inf.	10-01-18	48hs	\$	20.000,00
Ch Dif Avalado	161438	GARA100101115	NACION	011	0	Sin	Sin Inf.	10-01-18	48hs	\$	100.000,00
Ch Dif Avalado		GARA100101116	CREDICOOP	191	249	Sin	Sin Inf.	10-01-18	48hs	\$	6.250,00
Ch Dif Avalado		GARA100501217	PATAGONIA	034	212	Sin	Sin Inf.	10-05-18	48hs	\$	200.000,00
Ch Dif Avalado		GARA101001178	SANTANDER	072	155	Sin	Sin Inf.	10-10-18	48hs	\$	1.506,00
Ch Dif Avalado		GARA110100452	SUPERVIL.	027	79	Sin	Sin Inf.	11-01-18	48hs	\$	33.330,00
Ch Dif Avalado		GARA110200435	SUPERVIL.	027	79	Sin	Sin Inf.	11-02-18	48hs	\$	33.340,00
Ch Dif Avalado		GARA110500469	NACION	011	300	Sin	Sin Inf.	11-05-18	48hs	\$	15.000,00
Ch Dif Avalado		GARA110700502	NACION	011	300	Sin	Sin Inf.	11-07-18	48hs	\$	15.000,00
Ch Dif Avalado		GARA111200530	SUPERVIL.	027	79	Sin	Sin Inf.	11-12-17	48hs	\$	33.330,00
Ch Dif Avalado		GARA120100549	CREDICOOP	191	249	Sin	Sin Inf.	12-01-18	48hs	\$	20.000,00
Ch Dif Avalado		GARA120400543	CREDICOOP	191	132	Sin	Sin Inf.	12-04-18	48hs	\$	224.000,00
Ch Dif Avalado		GARA121200721	FRANCES	017	295	Sin	Sin Inf.	12-12-17	48hs	\$	20.000,00
Ch Dif Avalado		GARA121200722	BAPRO	014	332	Sin	Sin Inf.	12-12-17	48hs	\$	12.400,00
Ch Dif Avalado		GARA130200451	SANTANDER	072	157	Sin	Sin Inf.	13-02-18	48hs	\$	500.000,00
Ch Dif Avalado		GARA140200523	CREDICOOP	191	39	Sin	Sin Inf.	14-02-18	48hs	\$	162.342,80
Ch Dif Avalado		GARA150101516	CREDICOOP	191	249	Sin	Sin Inf.	15-01-18	48hs	\$	20.000,00
Ch Dif Avalado		GARA150101524	GALICIA	007	81	Sin	Sin Inf.	15-01-18	48hs	\$	50.000,00
Ch Dif Avalado		GARA150101525	SUPERVIL.	027	69	Sin	Sin Inf.	15-01-18	48hs	\$	6.000,00
Ch Dif Avalado	161442	GARA150201440	NACION	011	0	Sin	Sin Inf.	15-02-18	48hs	\$	100.000,00
Ch Dif Avalado		GARA150801514	FRANCES	017	289	Sin	Sin Inf.	15-08-18	48hs	\$	116.500,00
Ch Dif Avalado		GARA150901312	FRANCES	017	289	Sin	Sin Inf.	15-09-18	48hs	\$	116.500,00
Ch Dif Avalado		GARA151201562	PATAGONIA	034	315	Sin	Sin Inf.	15-12-17	48hs	\$	59.901,00
Ch Dif Avalado		GARA160100627	GALICIA	007	303	Sin	Sin Inf.	16-01-18	48hs	\$	20.000,00
Ch Dif Avalado	161439	GARA160100629	NACION	011	0	Sin	Sin Inf.	16-01-18	48hs	\$	100.000,00
Ch Dif Avalado		GARA160200531	SANTANDER	072	314	Sin	Sin Inf.	16-02-18	48hs	\$	6.000,00
Ch Dif Avalado		GARA160300632	GALICIA	007	20	Sin	Sin Inf.	16-03-18	48hs	\$	296.836,19
Ch Dif Avalado		GARA170100492	GALICIA	007	303	Sin	Sin Inf.	17-01-18	48hs	\$	20.000,00
Ch Dif Avalado		GARA170100497	SAN JUAN	045	999	Sin	Sin Inf.	17-01-18	48hs	\$	6.000,00



Cheques Autorizados para Listar - Sección II: de pago diferido patrocinados y avalados							Ingresados 14/11/2017		Fuente: MAV		
Segmento	ID	Nro Cheque	Banco	Cod.	Sucursal	Plaza	Emisión	Vto	Acredit.	mon.	Monto
Ch Dif Avalado		GARA171200646	PATAGONIA	034	315	Sin	Sin Inf.	17-12-17	48hs	\$	59.902,00
Ch Dif Avalado		GARA171200648	SAN JUAN	045	999	Sin	Sin Inf.	17-12-17	48hs	\$	6.000,00
Ch Dif Avalado		GARA181000700	FRANCES	017	305	Sin	Sin Inf.	18-10-18	48hs	\$	3.503,00
Ch Dif Avalado	161436	GARA181200695	NACION	011	0	Sin	Sin Inf.	18-12-17	48hs	\$	100.000,00
Ch Dif Avalado		GARA181200696	SANTANDER	072	467	Sin	Sin Inf.	18-12-17	48hs	\$	6.463,80
Ch Dif Avalado		GARA190100619	GALICIA	007	367	Sin	Sin Inf.	19-01-18	48hs	\$	50.000,00
Ch Dif Avalado		GARA191200648	PATAGONIA	034	333	Sin	Sin Inf.	19-12-17	48hs	\$	28.519,70
Ch Dif Avalado		GARA191200647	PATAGONIA	034	358	Sin	Sin Inf.	19-12-17	48hs	\$	10.000,00
Ch Dif Avalado		GARA200101399	GALICIA	007	303	Sin	Sin Inf.	20-01-18	48hs	\$	12.071,43
Ch Dif Avalado		GARA200101406	MACRO	285	821	Sin	Sin Inf.	20-01-18	48hs	\$	36.000,00
Ch Dif Avalado	161483	GARA200401314	SANTANDER	072	0	Sin	Sin Inf.	20-04-18	48hs	\$	20.000,00
Ch Dif Avalado	161472	GARA200701430	NACION	011	0	Sin	Sin Inf.	20-07-18	48hs	\$	39.621,00
Ch Dif Avalado	161473	GARA200801345	NACION	011	0	Sin	Sin Inf.	20-08-18	48hs	\$	39.621,00
Ch Dif Avalado	161474	GARA200901213	NACION	011	0	Sin	Sin Inf.	20-09-18	48hs	\$	39.621,00
Ch Dif Avalado	161475	GARA201001286	NACION	011	0	Sin	Sin Inf.	20-10-18	48hs	\$	39.621,00
Ch Dif Avalado		GARA201101296	PATAGONIA	034	223	Sin	Sin Inf.	20-11-17	48hs	\$	11.373,35
Ch Dif Avalado		GARA201201392	PATAGONIA	034	315	Sin	Sin Inf.	20-12-17	48hs	\$	59.903,95
Ch Dif Avalado		GARA201201393	HSBC	150	79	Sin	Sin Inf.	20-12-17	48hs	\$	18.000,00
Ch Dif Avalado		GARA201201394	NACION	011	30	Sin	Sin Inf.	20-12-17	48hs	\$	157.000,00
Ch Dif Avalado	161470	GARA210500559	COINAG	431	0	Sin	Sin Inf.	21-05-18	48hs	\$	35.000,00
Ch Dif Avalado		GARA221200667	GALICIA	007	76	Sin	Sin Inf.	22-12-17	48hs	\$	30.741,50
Ch Dif Avalado		GARA230200551	SANTANDER	072	314	Sin	Sin Inf.	23-02-18	48hs	\$	6.000,00
Ch Dif Avalado		GARA230200552	CREDICOOP	191	39	Sin	Sin Inf.	23-02-18	48hs	\$	162.342,80
Ch Dif Avalado		GARA230300589	PATAGONIA	034	251	Sin	Sin Inf.	23-03-18	48hs	\$	22.000,00
Ch Dif Avalado	161484	GARA230400558	SANTANDER	072	0	Sin	Sin Inf.	23-04-18	48hs	\$	20.000,00
Ch Dif Avalado		GARA231200683	SUPERVIL.	027	34	Sin	Sin Inf.	23-12-17	48hs	\$	8.900,00
Ch Dif Avalado		GARA241100579		000	3	Sin	Sin Inf.	24-11-17	48hs	\$	15.000,00
Ch Dif Avalado		GARA241100580	MACRO	285	777	Sin	Sin Inf.	24-11-17	48hs	\$	18.000,00
Ch Dif Avalado		GARA241100581	SAN JUAN	045	108	Sin	Sin Inf.	24-11-17	48hs	\$	16.722,30
Ch Dif Avalado		GARA241200537	C.B.S.AS.	029	36	Sin	Sin Inf.	24-12-17	48hs	\$	8.692,87
Ch Dif Avalado	161440	GARA250100938	NACION	011	0	Sin	Sin Inf.	25-01-18	48hs	\$	100.000,00
Ch Dif Avalado		GARA250100939	SANTANDER	072	262	Sin	Sin Inf.	25-01-18	48hs	\$	7.903,90
Ch Dif Avalado		GARA250300825	NACION	011	530	Sin	Sin Inf.	25-03-18	48hs	\$	30.000,00
Ch Dif Avalado		GARA251200548	SANTANDER	072	262	Sin	Sin Inf.	25-12-17	48hs	\$	10.000,00
Ch Dif Avalado	161485	GARA260400565	SANTANDER	072	0	Sin	Sin Inf.	26-04-18	48hs	\$	20.000,00
Ch Dif Avalado	161437	GARA261200754	NACION	011	0	Sin	Sin Inf.	26-12-17	48hs	\$	100.000,00
Ch Dif Avalado		GARA270200679	PATAGONIA	034	251	Sin	Sin Inf.	27-02-18	48hs	\$	22.000,00
Ch Dif Avalado		GARA270200680	SANTANDER	072	314	Sin	Sin Inf.	27-02-18	48hs	\$	6.000,00
Ch Dif Avalado		GARA271100618	FRANCES	017	171	Sin	Sin Inf.	27-11-17	48hs	\$	29.999,99
Ch Dif Avalado		GARA280202270	MACRO	285	550	Sin	Sin Inf.	28-02-18	48hs	\$	8.379,25
Ch Dif Avalado		GARA281200756	SANTANDER	072	295	Sin	Sin Inf.	28-12-17	48hs	\$	14.364,00
Ch Dif Avalado		GARA281200757	NACION	011	647	Sin	Sin Inf.	28-12-17	48hs	\$	8.594,80
Ch Dif Avalado	161486	GARA290400627	SANTANDER	072	0	Sin	Sin Inf.	29-04-18	48hs	\$	20.000,00
Ch Dif Avalado		GARA291200656	SANTANDER	072	714	Sin	Sin Inf.	29-12-17	48hs	\$	20.000,00
Ch Dif Avalado		GARA291200657	FRANCES	017	89	Sin	Sin Inf.	29-12-17	48hs	\$	8.173,55
Ch Dif Avalado		GARA300101568	NACION	011	30	Sin	Sin Inf.	30-01-18	48hs	\$	287.871,00
Ch Dif Avalado		GARA300301335	MACRO	285	550	Sin	Sin Inf.	30-03-18	48hs	\$	8.379,25
Ch Dif Avalado	161487	GARA300402459	SANTANDER	072	0	Sin	Sin Inf.	30-04-18	48hs	\$	20.016,39
Ch Dif Avalado	161471	GARA300402460	SANTANDER	072	0	Sin	Sin Inf.	30-04-18	48hs	\$	12.783,13
Ch Dif Avalado		GARA300801575	FRANCES	017	289	Sin	Sin Inf.	30-08-18	48hs	\$	116.500,00
Ch Dif Avalado		GARA301102873	SANTANDER	072	280	Sin	Sin Inf.	30-11-17	48hs	\$	15.500,00
Ch Dif Avalado		GARA301201749	SANTANDER	072	36	Sin	Sin Inf.	30-12-17	48hs	\$	99.801,78
Ch Dif Avalado		GARA301201752	SANTANDER	072	718	Sin	Sin Inf.	30-12-17	48hs	\$	12.000,00
Ch Dif Avalado		GAVA010200087	LA PAMPA	093	000000000300	Sin	Sin Inf.	01-02-18	48hs	\$	61.509,00
Ch Dif Avalado		GAVA010300122	LA PAMPA	093	000000000300	Sin	Sin Inf.	01-03-18	48hs	\$	61.509,00
Ch Dif Avalado	161420	GAVA051000104	HSBC	150	0	Sin	Sin Inf.	05-10-18	48hs	\$	285.714,29
Ch Dif Avalado	161466	GAVA100600236	SANTANDER	072	0	Sin	Sin Inf.	10-06-18	48hs	\$	200.000,00
Ch Dif Avalado		GAVA100700199	GALICIA	007	000000000245	Sin	Sin Inf.	10-07-18	48hs	\$	227.000,00
Ch Dif Avalado	161421	GAVA101000188	HSBC	150	0	Sin	Sin Inf.	10-10-18	48hs	\$	285.714,29
Ch Dif Avalado	161469	GAVA150600296	SANTANDER	072	0	Sin	Sin Inf.	15-06-18	48hs	\$	200.000,00
Ch Dif Avalado	161422	GAVA151000268	HSBC	150	0	Sin	Sin Inf.	15-10-18	48hs	\$	285.714,29
Ch Dif Avalado		GAVA151000269	SANTANDER	072	000000000272	Sin	Sin Inf.	15-10-18	48hs	\$	41.666,66
Ch Dif Avalado	161423	GAVA201000211	HSBC	150	0	Sin	Sin Inf.	20-10-18	48hs	\$	285.714,29
Ch Dif Avalado		GAVA230300110	SANTANDER	072	000000000393	Sin	Sin Inf.	23-03-18	48hs	\$	350.000,00
Ch Dif Avalado	161424	GAVA251000164	HSBC	150	0	Sin	Sin Inf.	25-10-18	48hs	\$	285.714,29
Ch Dif Avalado	161467	GAVA260600123	SANTANDER	072	0	Sin	Sin Inf.	26-06-18	48hs	\$	200.000,00
Ch Dif Avalado	161482	GAVA290100105	NACION	011	0	Sin	Sin Inf.	29-01-18	48hs	\$	60.000,00
Ch Dif Avalado	161468	GAVA300600569	SANTANDER	072	0	Sin	Sin Inf.	30-06-18	48hs	\$	200.000,00
Ch Dif Avalado	161419	GAVA300900366	HSBC	150	0	Sin	Sin Inf.	30-09-18	48hs	\$	285.714,29
Ch Dif Avalado	161425	GAVA301000273	HSBC	150	0	Sin	Sin Inf.	30-10-18	48hs	\$	285.714,29
Ch Dif Avalado		GAVA311000208	MACRO	285	000000000309	Sin	Sin Inf.	31-10-18	48hs	\$	120.000,00
Ch Dif Avalado		GAVA311000209	NACION	011	000000000699	Sin	Sin Inf.	31-10-18	48hs	\$	922.500,00
Ch Dif Avalado		INGA080300089	MACRO	285	000000000130	Sin	Sin Inf.	08-03-18	48hs	\$	100.000,00
Ch Dif Avalado		INGA080400071	MACRO	285	000000000130	Sin	Sin Inf.	08-04-18	48hs	\$	100.000,00
Ch Dif Avalado		INGA080500093	MACRO	285	000000000130	Sin	Sin Inf.	08-05-18	48hs	\$	100.000,00
Ch Dif Avalado		INGA081200058	GALICIA	007	000000000017	Sin	Sin Inf.	08-12-17	48hs	\$	900.000,00
Ch Dif Avalado		INGA090400077	GALICIA	007	000000000088	Sin	Sin Inf.	09-04-18	48hs	\$	260.000,00
Ch Dif Avalado		INGA120200097	MACRO	285	000000000130	Sin	Sin Inf.	12-02-18	48hs	\$	100.000,00
Ch Dif Avalado		INGA131200084	GALICIA	007	000000000017	Sin	Sin Inf.	13-12-17	48hs	\$	900.000,00
Ch Dif Avalado		INGA140200102	MACRO	285	000000000540	Sin	Sin Inf.	14-02-18	48hs	\$	400.000,00
Ch Dif Avalado		INGA150200223	MACRO	285	000000000540	Sin	Sin Inf.	15-02-18	48hs	\$	400.000,00
Ch Dif Avalado		INGA150500276	GALICIA	007	000000000999	Sin	Sin Inf.	15-05-18	48hs	\$	160.000,00
Ch Dif Avalado		INGA160200106	MACRO	285	000000000540	Sin	Sin Inf.	16-02-18	48hs	\$	400.000,00
Ch Dif Avalado		INGA200100224	MACRO	285	000000000130	Sin	Sin Inf.	20-01-18	48hs	\$	100.000,00
Ch Dif Avalado		INGA200500210	GALICIA	007	000000000999	Sin	Sin Inf.	20-05-18	48hs	\$	160.000,00
Ch Dif Avalado		INGA220500106	CREDICOOP	191	000000000076	Sin	Sin Inf.	22-05-18	48hs	\$	250.000,00
Ch Dif Avalado		INGA240500103	CREDICOOP	191	000000000076	Sin	Sin Inf.	24-05-18	48hs	\$	250.000,00
Ch Dif Avalado		INGA250500077	GALICIA	007	000000000999	Sin	Sin Inf.	25-05-18	48hs	\$	150.000,00
Ch Dif Avalado		INGA271200105	GALICIA	007	000000000017	Sin	Sin Inf.	27-12-17	48hs	\$	700.000,00
Ch Dif Avalado		INGA280500107	CREDICOOP	191	000000000076	Sin	Sin Inf.	28-05-18	48hs	\$	250.000,00
Ch Dif Avalado		INGA290300075	GALICIA	007	000000000088	Sin	Sin Inf.	29-03-18	48hs	\$	260.000,00
Ch Dif Avalado		INGA290500084	CREDICOOP	191	000000000076	Sin	Sin Inf.	29-05-18	48hs	\$	250.000,00
Ch Dif Avalado		INGA300100201	GALICIA	007	000000000327	Sin	Sin Inf.	30-01-18	48hs	\$	550.000,00
Ch Dif Avalado		LGRO051100035	GALICIA	007	000000000999	Sin	Sin Inf.	05-11-18	48hs	\$	370.000,00
Ch Dif Avalado		LGRO101000089	MACRO	285	000000000758	Sin	Sin Inf.	10-10-18	48hs	\$	500.000,00
Ch Dif Avalado		LGRO301000113	MACRO	285	000000000758	Sin	Sin Inf.	30-10-18	48hs	\$	500.000,00
Ch Dif Avalado		POTE170200005	BAPRO	014	000000000355	Sin	Sin Inf.	17-02-18	48hs	\$	50.000,00
Ch Dif Avalado		POTE240200004	BAPRO	014	000000000355	Sin	Sin Inf.	24-02-18	48hs	\$	50.000,00
Ch Dif Avalado		PVVL020100004	HSBC	150	000000000054	Sin	Sin Inf.	02-01-18	48hs	\$	150.000,00
Ch Dif Avalado		PVVL060300015	C.B.S.AS.	029	000000000999	Sin	Sin Inf.	06-03-18	48hs	\$	656.145,11
Ch Dif Avalado		PVVL070600009	CREDICOOP	191	000000000001	Sin	Sin Inf.	07-06-18	48hs	\$	400.000,00
Ch Dif Avalado		PVVL140600010	CREDICOOP	191	000000000001	Sin	Sin Inf.	14-06-18	48hs	\$	400.000,00
Ch Dif Avalado		SGRC041200041	CORDOBA	020	000000000900	Sin	Sin Inf.	04-12-17	48hs	\$	243.652,50



Cheques Autorizados para Listar - Sección II: de pago diferido patrocinados y avalados										Ingresados 14/11/2017		Fuente: MAV	
Segmento	ID	Nro Cheque	Banco	Cod.	Sucursal	Plaza	Emisión	Vto	Acredit.	mon.	Monto		
Ch Dif Avalado		SGRC20020062	CORDOBA	020	000000000900	Sin	Sin Inf.	05-03-18	48hs	\$	243.652,50		
Ch Dif Avalado		SGRC080100041	FRANCES	017	00000000182	Sin	Sin Inf.	08-01-18	48hs	\$	28.817,00		
Ch Dif Avalado		SGRC111200047	CORDOBA	020	000000000900	Sin	Sin Inf.	11-12-17	48hs	\$	243.652,50		
Ch Dif Avalado		SGRC160100053	CREDICOOP	191	000000000006	Sin	Sin Inf.	16-01-18	48hs	\$	40.500,00		
Ch Dif Avalado		SGRC160200067	CREDICOOP	191	000000000018	Sin	Sin Inf.	16-02-18	48hs	\$	150.000,00		
Ch Dif Avalado		SGRC170100067	CREDICOOP	191	000000000006	Sin	Sin Inf.	17-01-18	48hs	\$	40.500,00		
Ch Dif Avalado		SGRC180100069	CREDICOOP	191	000000000006	Sin	Sin Inf.	18-01-18	48hs	\$	40.500,00		
Ch Dif Avalado		SGRC190100056	CREDICOOP	191	000000000006	Sin	Sin Inf.	19-01-18	48hs	\$	40.500,00		
Ch Dif Avalado		SGRC190100057	GALICIA	007	000000000076	Sin	Sin Inf.	19-01-18	48hs	\$	30.741,50		
Ch Dif Avalado		SGRC220100071	CORDOBA	020	000000000900	Sin	Sin Inf.	22-01-18	48hs	\$	243.652,50		
Ch Dif Avalado		SGRC220100072	CREDICOOP	191	000000000006	Sin	Sin Inf.	22-01-18	48hs	\$	40.500,00		
Ch Dif Avalado		SGRC230600074	ICBC	015	000000000056	Sin	Sin Inf.	23-06-18	48hs	\$	100.000,00		
Ch Dif Avalado		SGRC260100067	CREDICOOP	191	000000000006	Sin	Sin Inf.	26-01-18	48hs	\$	40.885,80		
Ch Dif Avalado		SGRC270400090	GALICIA	007	00000000138	Sin	Sin Inf.	27-04-18	48hs	\$	250.000,00		
Ch Dif Avalado		SGRC290100064	CORDOBA	020	000000000900	Sin	Sin Inf.	29-01-18	48hs	\$	243.652,50		
Ch Dif Avalado		SGRC290100065	SANTANDER	072	000000000714	Sin	Sin Inf.	29-01-18	48hs	\$	20.000,00		
Ch Dif Avalado	161447	SOLI031100016	MACRO	285	0	Sin	Sin Inf.	03-11-18	48hs	\$	50.000,00		
Ch Dif Avalado	161450	SOLI160200019	NACION	011	0	Sin	Sin Inf.	16-02-18	48hs	\$	200.000,00		
Ch Dif Avalado	161445	SOLI171000014	MACRO	285	0	Sin	Sin Inf.	17-10-18	48hs	\$	50.000,00		
Ch Dif Avalado	161448	SOLI190100008	NACION	011	0	Sin	Sin Inf.	19-01-18	48hs	\$	200.000,00		
Ch Dif Avalado	161451	SOLI230200013	NACION	011	0	Sin	Sin Inf.	23-02-18	48hs	\$	150.000,00		
Ch Dif Avalado	161444	SOLI250900024	MACRO	285	0	Sin	Sin Inf.	25-09-18	48hs	\$	50.000,00		
Ch Dif Avalado	161446	SOLI251000021	MACRO	285	0	Sin	Sin Inf.	25-10-18	48hs	\$	50.000,00		
Ch Dif Avalado	161449	SOLI260100014	NACION	011	0	Sin	Sin Inf.	26-01-18	48hs	\$	200.000,00		
Ch Dif Avalado		UNIO010600002	BAPRO	014	000000000367	Sin	Sin Inf.	01-06-18	48hs	\$	56.800,00		
Ch Dif Avalado		UNIO020500005	BAPRO	014	000000000367	Sin	Sin Inf.	02-05-18	48hs	\$	56.800,00		
Ch Dif Avalado		UNIO080900008	GALICIA	007	00000000138	Sin	Sin Inf.	08-09-18	48hs	\$	250.000,00		
Ch Dif Avalado		UNIO080900009	SUPERVIL	027	000000000018	Sin	Sin Inf.	08-09-18	48hs	\$	220.000,00		
Ch Dif Avalado		UNIO081200008	CREDICOOP	191	000000000439	Sin	Sin Inf.	08-12-17	48hs	\$	27.920,00		
Ch Dif Avalado		UNIO090500010	BAPRO	014	000000000367	Sin	Sin Inf.	09-05-18	48hs	\$	56.800,00		
Ch Dif Avalado		UNIO100100009	BAPRO	014	000000000367	Sin	Sin Inf.	10-01-18	48hs	\$	39.620,15		
Ch Dif Avalado		UNIO110500008	SUPERVIL	027	000000000018	Sin	Sin Inf.	11-05-18	48hs	\$	220.000,00		
Ch Dif Avalado		UNIO120600008	SUPERVIL	027	000000000018	Sin	Sin Inf.	12-06-18	48hs	\$	220.000,00		
Ch Dif Avalado		UNIO120700004	SUPERVIL	027	000000000018	Sin	Sin Inf.	12-07-18	48hs	\$	220.000,00		
Ch Dif Avalado		UNIO141200004	CREDICOOP	191	000000000439	Sin	Sin Inf.	14-12-17	48hs	\$	24.399,74		
Ch Dif Avalado		UNIO150600023	BAPRO	014	000000000367	Sin	Sin Inf.	15-06-18	48hs	\$	56.800,00		
Ch Dif Avalado		UNIO160500015	BAPRO	014	000000000367	Sin	Sin Inf.	16-05-18	48hs	\$	56.800,00		
Ch Dif Avalado		UNIO161200002	CREDICOOP	191	000000000439	Sin	Sin Inf.	16-12-17	48hs	\$	31.564,71		
Ch Dif Avalado		UNIO170500010	SUPERVIL	027	000000000018	Sin	Sin Inf.	17-05-18	48hs	\$	220.000,00		
Ch Dif Avalado		UNIO180700006	SUPERVIL	027	000000000018	Sin	Sin Inf.	18-07-18	48hs	\$	220.000,00		
Ch Dif Avalado		UNIO180700007	SUPERVIL	027	000000000018	Sin	Sin Inf.	18-07-18	48hs	\$	220.000,00		
Ch Dif Avalado		UNIO200300075	BAPRO	014	000000000367	Sin	Sin Inf.	20-03-18	48hs	\$	38.300,00		
Ch Dif Avalado		UNIO220600011	NACION	011	000000000495	Sin	Sin Inf.	22-06-18	48hs	\$	150.000,00		
Ch Dif Avalado		UNIO220600012	BAPRO	014	000000000367	Sin	Sin Inf.	22-06-18	48hs	\$	56.800,00		
Ch Dif Avalado		UNIO230200001	PATAGONIA	034	000000000147	Sin	Sin Inf.	23-02-18	48hs	\$	100.873,67		
Ch Dif Avalado		UNIO230500011	BAPRO	014	000000000367	Sin	Sin Inf.	23-05-18	48hs	\$	56.800,00		
Ch Dif Avalado		UNIO240500010	SUPERVIL	027	000000000018	Sin	Sin Inf.	24-05-18	48hs	\$	220.000,00		
Ch Dif Avalado		UNIO240800004	NACION	011	000000000495	Sin	Sin Inf.	24-08-18	48hs	\$	200.000,00		
Ch Dif Avalado		UNIO250100014	PATAGONIA	034	000000000147	Sin	Sin Inf.	25-01-18	48hs	\$	100.873,67		
Ch Dif Avalado		UNIO250300004	GALICIA	007	000000000296	Sin	Sin Inf.	25-03-18	48hs	\$	82.000,00		
Ch Dif Avalado		UNIO260100008	PATAGONIA	034	000000000147	Sin	Sin Inf.	26-01-18	48hs	\$	100.873,67		
Ch Dif Avalado		UNIO260600011	SUPERVIL	027	000000000018	Sin	Sin Inf.	26-06-18	48hs	\$	220.000,00		
Ch Dif Avalado		UNIO260700007	SUPERVIL	027	000000000018	Sin	Sin Inf.	26-07-18	48hs	\$	220.000,00		
Ch Dif Avalado		UNIO270500010	BAPRO	014	000000000367	Sin	Sin Inf.	27-05-18	48hs	\$	56.800,00		
Ch Dif Avalado		UNIO270700007	NACION	011	000000000495	Sin	Sin Inf.	27-07-18	48hs	\$	150.000,00		
Ch Dif Avalado		UNIO271200011	BAPRO	014	000000000367	Sin	Sin Inf.	27-12-17	48hs	\$	40.000,00		
Ch Dif Avalado		UNIO300600055	BAPRO	014	000000000367	Sin	Sin Inf.	30-06-18	48hs	\$	57.262,51		
Ch Dif Avalado		UNIO310300016	BAPRO	014	000000000367	Sin	Sin Inf.	31-03-18	48hs	\$	38.460,32		
Ch Dif Avalado		UNIO310500017	BAPRO	014	000000000367	Sin	Sin Inf.	31-05-18	48hs	\$	56.800,00		

Cheques Autorizados para Listar - Sección III: de pago diferido directos										Ingresados 14/11/2017		Fuente: MAV	
Segmento	ID	Nro Cheque	Banco	Cod.	Suc.	Plaza	Emisión	Vencimiento	Acredit.	mon.	Monto		
Ch Dif No Garantizado	161348	15726067	GALICIA	007	9	1430	10/11/17	08-03-18	48hs	\$	200.000,00		
Ch Dif No Garantizado	161351	15726066	GALICIA	007	9	1430	10/11/17	08-03-18	48hs	\$	200.000,00		
Ch Dif No Garantizado	161352	15726068	GALICIA	007	9	1430	10/11/17	08-03-18	48hs	\$	200.000,00		
Ch Dif No Garantizado	161412	2746	SANTANDER	072	151	4200	09/11/17	10-02-18	48hs	\$	123.489,78		
Ch Dif No Garantizado	161413	6746913	NACION	011	30	1900	08/11/17	20-12-17	48hs	\$	285.000,00		
Ch Dif No Garantizado	161434	27	SANTANDER	072	151	4200	09/11/17	25-02-18	48hs	\$	123.489,78		
Ch Dif No Garantizado	161415	6746914	NACION	011	30	1900	08/11/17	16-01-18	48hs	\$	285.000,00		
Ch Dif No Garantizado	161416	4945629	CREDICOOP	191	70	1042	10/11/17	30-01-18	48hs	\$	492.445,40		
Ch Dif No Garantizado	161417	2745	SANTANDER	072	151	4200	09/11/17	25-01-18	48hs	\$	120.473,78		
Ch Dif No Garantizado	161418	6746911	NACION	011	30	1900	06/11/17	18-01-18	48hs	\$	157.256,00		
Ch Dif Warrant	161426	76275122	MACRO	285	761	2000	14/11/17	12-04-18	48hs	\$	1.135.000,00		
Ch Dif Warrant	161427	76275123	MACRO	285	761	2000	14/11/17	13-04-18	48hs	\$	1.000.000,00		
Ch Dif Warrant	161428	76275124	MACRO	285	761	2000	14/11/17	16-04-18	48hs	\$	1.000.000,00		
Ch Dif Warrant	161429	76275125	MACRO	285	761	2000	14/11/17	17-04-18	48hs	\$	1.000.000,00		
Ch Dif Warrant	161430	76275126	MACRO	285	761	2000	14/11/17	18-04-18	48hs	\$	870.000,00		
Ch Dif No Garantizado	161453	2334136	NACION	011	323	5137	14/11/17	28-02-18	48hs	\$	110.000,00		
Ch Dif Garantizado	161454	71169532	SANTA FE	330	0	2000	10/11/17	22-12-17	48hs	\$	150.000,00		
Ch Dif No Garantizado	161456	10622885	PATAGONIA	034	142	1824	19/06/17	30-01-18	48hs	\$	40.000,00		
Ch Dif No Garantizado	161457	15100079	SANTANDER	072	151	4200	25/10/17	05-03-18	48hs	\$	117.685,00		
Ch Dif No Garantizado	161458	59039987	GALICIA	007	108	2170	05/11/17	20-01-18	48hs	\$	45.000,00		
Ch Dif Garantizado	161459	71169533	SANTA FE	330	0	2000	10/11/17	05-01-18	48hs	\$	150.000,00		
Ch Dif No Garantizado	161460	73983214	MACRO	285	785	2133	02/11/17	09-12-17	48hs	\$	54.669,00		
Ch Dif No Garantizado	161461	76694054	MACRO	285	761	2000	09/11/17	11-12-17	48hs	\$	50.000,00		
Ch Dif No Garantizado	161462	76694053	MACRO	285	761	2000	09/11/17	07-12-17	48hs	\$	50.000,00		
Ch Dif No Garantizado	161463	73983211	MACRO	285	785	2133	02/11/17	09-12-17	48hs	\$	50.000,00		
Ch Dif No Garantizado	161464	76694051	MACRO	285	761	2000	09/11/17	06-12-17	48hs	\$	50.000,00		
Ch Dif No Garantizado	161465	76694052	MACRO	285	761	2000	09/11/17	07-12-17	48hs	\$	50.000,00		
Ch Dif No Garantizado	161485	13571641	GALICIA	007	144	2000	02/11/17	06-12-17	48hs	\$	75.000,00		
Ch Dif Garantizado	161489	171117	FRANCES	017	379	2580	10/11/17	07-08-18	48hs	\$	400.000,00		
Ch Dif No Garantizado	161490	19478609	NACION	011	444	2000	10/11/17	10-12-17	48hs	\$	41.000,00		
Ch Dif No Garantizado	161491	76694050	MACRO	285	761	2000	09/11/17	06-12-17	48hs	\$	50.000,00		
Ch Dif No Garantizado	161492	79195094	GALICIA	007	138	5000	13/11/17	07-03-18	48hs	\$	187.500,00		
Ch Dif No Garantizado	161493	79195095	GALICIA	007	138	5000	13/11/17	14-03-18	48hs	\$	187.500,00		
Ch Dif No Garantizado	161494	79195096	GALICIA	007	138	5000	13/11/17	21-03-18	48hs	\$	187.500,00		
Ch Dif No Garantizado	161495	79195097	GALICIA	007	138	5000	13/11/17	28-03-18	48hs	\$	187.500,00		
Ch Dif No Garantizado	161496	79195098	GALICIA	007	138	5000	13/11/17	04-04-18	48hs	\$	187.500,00		
Ch Dif No Garantizado	161497	79195099	GALICIA	007	138	5000	13/11/17	11-04-18	48hs	\$	187.500,00		
Ch Dif No Garantizado	161498	79195100	GALICIA	007	138	5000	13/11/17	18-04-18	48hs	\$	187.500,00		
Ch Dif No Garantizado	161499	79195101	GALICIA	007	138								

SITUACION GENERAL DE:
FIDEICOMISOS FINANCIEROS

CREDINÁMICO V Y VI..... C.S.; N° 1-C2) N°7

CODIGOS DE INDIVIDUALIZACIONES:

N° 7: Con fecha 11 de junio 2015 el Directorio de la Comisión Nacional de Valores resolvió: "... *suspender preventivamente la autorización de nuevos Fideicomisos Financieros y/o la prórroga o reconducción de los Fideicomisos existentes en los que se encuentre previsto que GPS FIDUCIARLA S.A. intervenga en el carácter de Fiduciario Financiero, hasta que hechos sobrevinientes hagan aconsejable la revisión de la medida*".

N° 1 - C2): Cuando en los informes o dictámenes el auditor o la comisión fiscalizadora o el consejo de vigilancia se abstengan de emitir opinión sobre los estados contables.

C.S.: Cotización Suspendida.

AVISOS DE PAGO.**FIDEICOMISO FINANCIERO "FIDEBICA XL"**

Rosario, 14 de noviembre de 2017.

BOLSA DE COMERCIO DE ROSARIO

At. Sres. Dirección de Títulos

FIDEICOMISO FINANCIERO FIDEBICA XL
PAGO DE SERVICIOS DE LOS VALORES FIDUCIARIOS

Se comunica que el 21 de noviembre de 2017 se pagará el servicio N° 20 de los Valores Fiduciarios correspondientes al Fideicomiso Financiero Fidebica XL, emitido el 27 de abril de 2016 (Código Clase A Nro. 51455, Clase B Nro. 51456, Clase C Nro. 51457 y CP Nro. 51458).

Pago de servicios nro.:	20
Periodo:	01/10/2017 - 31/10/2017
Certificado de Participación	
Porcentaje de amortización de capital:	8,50553% s/ capital nominal
Amortización en Pesos	1.998.750,39
Nuevo Valor Residual:	21.500.870,81
Porcentaje sobre V/L inicial:	91,46447%

Los servicios se pagarán mediante acreditación en las subcuentas de los titulares de Valores Fiduciarios en Caja de Valores S. A., en el horario de atención al público.

CP. Bárbara Puzzolo

Apoderada

Rosario Administradora Sociedad Fiduciaria SA

FIDEICOMISO FINANCIERO "FIDEBICA XLI"

Rosario, 14 de noviembre de 2017.

BOLSA DE COMERCIO DE ROSARIO

At. Sres. Dirección de Títulos

FIDEICOMISO FINANCIERO FIDEBICA XLI
PAGO DE SERVICIOS DE LOS VALORES FIDUCIARIOS

Se comunica que el 21 de noviembre de 2017 se pagará el servicio N° 17 de los Valores Fiduciarios correspondientes al Fideicomiso Financiero Fidebica XLI, emitido el 04 de Julio de 2016 (Código Clase A Nro. 51658, Clase B Nro. 51659, Clase C Nro. 51660 y CP Nro. 51661).



Los servicios se pagarán mediante acreditación en las subcuentas de los titulares de Valores Fiduciarios en Caja de Valores S. A., en el horario de atención al público.

CP. Bárbara Puzzolo
Apoderada
Rosario Administradora Sociedad Fiduciaria SA

FIDEICOMISO FINANCIERO "FIDEBICA XLII".

BOLSA DE COMERCIO DE ROSARIO
At. Sres. Dirección de Títulos

FIDEICOMISO FINANCIERO FIDEBICA XLII
PAGO DE SERVICIOS DE LOS VALORES FIDUCIARIOS

Se comunica que el 21 de noviembre de 2017 se pagará el servicio N° 16 de los Valores Fiduciarios correspondientes al Fideicomiso Financiero Fidebica XLII, emitido el 09 de septiembre de 2016 (Código Clase A Nro. 51817, Clase B Nro. 51818, Clase C Nro. 51819 y CP Nro. 51820).

Pago de servicios nro.:	16
Periodo:	01/10/2017 - 31/10/2017
Valores de Deuda Fiduciaria "Clase B"	
Porcentaje de amortización de capital:	4.60980% s/ capital nominal
Amortización en Pesos:	283.502,88
Nuevo Valor Residual:	-
Porcentaje sobre V.N. Inicial:	0,00000%
Tasa del periodo-TNA (variable):	31,00000%
Porcentaje de Intereses del periodo:	0,11909% s/ capital nominal
Total Intereses en pesos:	7.323,82
Valores de Deuda Fiduciaria "Clase C"	
Porcentaje de amortización de capital:	100,00000% s/ capital nominal
Amortización en Pesos:	1.450.000,00
Nuevo Valor Residual:	-
Porcentaje sobre V.N. Inicial:	0,00000%
Tasa del periodo-TNA (variable):	32,00000%
Porcentaje de Intereses del periodo:	42,86667% s/ capital nominal
Total Intereses en pesos:	618.666,67

Los servicios se pagarán mediante acreditación en las subcuentas de los titulares de Valores Fiduciarios en Caja de Valores S. A., en el horario de atención al público.

CP. Bárbara Puzzolo
Apoderada
Rosario Administradora Sociedad Fiduciaria SA

FIDEICOMISO FINANCIERO "FIDEBICA XLIII".

Rosario, 14 de noviembre de 2017.

BOLSA DE COMERCIO DE ROSARIO
At. Sres. Dirección de Títulos



FIDEICOMISO FINANCIERO FIDEBICA XLIII
PAGO DE SERVICIOS DE LOS VALORES FIDUCIARIOS

Se comunica que el 21 de noviembre de 2017 se pagará el servicio N° 14 de los Valores Fiduciarios correspondientes al Fideicomiso Financiero Fidebica XLIII, emitido el 25 de octubre de 2016 (Código Clase A Nro. 51917, Clase B Nro. 51918, Clase C Nro. 51919 y CP Nro. 51920).

Pago de servicios nro.:	14
Periodo:	01/10/2017 - 31/10/2017
Valores de Deuda Fiduciaria "Clase A"	
Porcentaje de amortización de capital:	5,70501% s/ capital nominal
Amortización en Pesos:	4.044.835,20
Nuevo Valor Residual:	8.074.588,08
Porcentaje sobre V.N. inicial:	8,5825%
Tasa del periodo- TNA (variable):	26,0000%
Porcentaje de intereses del periodo:	0,30925% s/ capital nominal
Total intereses en pesos:	219.249,38

Los servicios se pagarán mediante acreditación en las subcuentas de los titulares de Valores Fiduciarios en Caja de Valores S. A., en el horario de atención al público.

CP. Bárbara Puzzolo
Apoderada
Rosario Administradora Sociedad Fiduciaria SA

FIDEICOMISO FINANCIERO "FIDEBICA XLIV".
Rosario, 14 de noviembre de 2017.

BOLSA DE COMERCIO DE ROSARIO
At. Sres. Dirección de Títulos

FIDEICOMISO FINANCIERO FIDEBICA XLIV
PAGO DE SERVICIOS DE LOS VALORES FIDUCIARIOS

Se comunica que el 21 de noviembre de 2017 se pagará el servicio N° 12 de los Valores Fiduciarios correspondientes al Fideicomiso Financiero Fidebica XLIV, emitido el 12 de diciembre de 2016 (Código Clase A Nro. 52060, Clase B Nro. 52061, Clase C Nro. 52062 y CP Nro. 52063).

Pago de servicios nro.:	12
Periodo:	01/10/2017 - 31/10/2017
Valores de Deuda Fiduciaria "Clase A"	
Porcentaje de amortización de capital:	3,87751% s/ capital nominal
Amortización en Pesos:	3.251.216,46
Nuevo Valor Residual:	5.110.238,51
Porcentaje sobre V.N. inicial:	8,09485%
Tasa del periodo- TNA (variable):	24,0000%
Porcentaje de intereses del periodo:	0,19944% s/ capital nominal
Total intereses en pesos:	167.229,06

Los servicios se pagarán mediante acreditación en las subcuentas de los titulares de Valores Fiduciarios en Caja de Valores S. A., en el horario de atención al público.



CP. Bárbara Puzzolo

Apoderada

Rosario Administradora Sociedad Fiduciaria SA

FIDEICOMISO FINANCIERO "FIDEBICA XLV".

Rosario, 14 de noviembre de 2017.

BOLSA DE COMERCIO DE ROSARIO
At. Sres. Dirección de Títulos**FIDEICOMISO FINANCIERO FIDEBICA XLV
PAGO DE SERVICIOS DE LOS VALORES FIDUCIARIOS**

Se comunica que el 21 de noviembre de 2017 se pagará el servicio N° 10 de los Valores Fiduciarios correspondientes al Fideicomiso Financiero Fidebica XLV, emitido el 16 de febrero de 2017 (Código Clase A Nro. 52237, Clase B Nro. 52238, Clase C Nro. 52239 y CP Nro. 52240).

Pago de servicios nro.:	10
Periodo:	01/10/2017 - 30/10/2017
Valores de Deuda Fiduciaria "Clase A"	
Porcentaje de amortización de capital:	8,75888% s/ capital nominal
Amortización en Pesos:	4.740.165,56
Nuevo Valor Residual:	9.902.619,96
Porcentaje sobre V.N. inicial:	14,11525%
Tasa del periodo- TNA (variable):	23,5000%
Porcentaje de intereses del periodo:	0,40874% s/ capital nominal
Total intereses en pesos:	286.754,55

Los servicios se pagarán mediante acreditación en las subcuentas de los titulares de Valores Fiduciarios en Caja de Valores S. A., en el horario de atención al público.

CP. Bárbara Puzzolo

Apoderada

Rosario Administradora Sociedad Fiduciaria SA

FIDEICOMISO FINANCIERO "FIDEBICA XLVI".

Rosario, 14 de noviembre de 2017.

BOLSA DE COMERCIO DE ROSARIO
At. Sres. Dirección de Títulos**FIDEICOMISO FINANCIERO FIDEBICA XLVI
PAGO DE SERVICIOS DE LOS VALORES FIDUCIARIOS**

Se comunica que el 21 de noviembre de 2017 se pagará el servicio N° 8 de los Valores Fiduciarios correspondientes al Fideicomiso Financiero Fidebica XLVI, emitido el 11 de abril de 2017 (Código Clase A Nro. 52374, Clase B Nro. 52375, Clase C Nro. 52376 y CP Nro. 52377).

Pago de servicios nro.:	8
Periodo:	01/10/2017 - 31/10/2017
Valores de Deuda Fiduciaria "Clase A"	
Porcentaje de amortización de capital:	6,65076% s/ capital nominal
Amortización en Pesos:	7.233.354,97
Nuevo Valor Residual:	33.507.783,12
Porcentaje sobre V.N. inicial:	30,80896%
Tasa del periodo- TNA (variable):	22,6452%
Porcentaje de intereses del periodo:	0,70990% s/ capital nominal
Total intereses en pesos:	768.828,02



Los servicios se pagarán mediante acreditación en las subcuentas de los titulares de Valores Fiduciarios en Caja de Valores S. A., en el horario de atención al público.

CP. Bárbara Puzzolo
Apoderada
Rosario Administradora Sociedad Fiduciaria SA

FIDEICOMISO FINANCIERO "FIDEBICA XLVII".

Rosario, 14 de noviembre de 2017.

BOLSA DE COMERCIO DE ROSARIO
At. Sres. Dirección de Títulos

FIDEICOMISO FINANCIERO FIDEBICA XLVII
PAGO DE SERVICIOS DE LOS VALORES FIDUCIARIOS

Se comunica que el 21 de noviembre de 2017 se pagará el servicio N° 6 de los Valores Fiduciarios correspondientes al Fideicomiso Financiero Fidebica XLVII, emitido el 03 de julio de 2017 (Código Clase A Nro. 52597, Clase B Nro. 52598, Clase C Nro. 52599 y CP Nro. 525900)

Pago de servicios nro.:	6
Periodo:	01/10/2017 - 31/10/2017
Valores de Deuda Fiduciaria "Clase A"	
Porcentaje de amortización de capital:	7.35016% s/ capital nominal
Amortización en Pesos:	8.783.446,10
Nuevo Valor Residual:	43.309.095,16
Porcentaje sobre V.N. Inicial:	36,24192%
Tasa del periodo-TNA (variable):	22,6452%
Porcentaje de intereses del periodo:	0,82263% s/ capital nominal
Total intereses en pesos:	983.038,35

Los servicios se pagarán mediante acreditación en las subcuentas de los titulares de Valores Fiduciarios en Caja de Valores S. A., en el horario de atención al público.

CP. Bárbara Puzzolo
Apoderada
Rosario Administradora Sociedad Fiduciaria SA

FIDEICOMISO FINANCIERO "FIDEBICA XLVIII".

Rosario, 14 de noviembre de 2017.

BOLSA DE COMERCIO DE ROSARIO
At. Sres. Dirección de Títulos

FIDEICOMISO FINANCIERO FIDEBICA XLVIII
PAGO DE SERVICIOS DE LOS VALORES FIDUCIARIOS

Se comunica que el 21 de noviembre de 2017 se pagará el servicio N° 4 de los Valores Fiduciarios correspondientes al Fideicomiso Financiero Fidebica XLVIII, emitido el 08 de septiembre de 2017 (Código Clase A Nro. 52803, Clase B Nro. 52804, Clase C Nro. 52805 y CP Nro. 52806)



Pago de servicios nro.:	4
Periodo:	01/10/2017 - 31/10/2017
Valores de Deuda Fiduciaria "Clase A"	
Porcentaje de amortización de capital:	7,50602% s/ capital nominal
Amortización en Pesos:	7.845.082,65
Nuevo Valor Residual:	50.770.664,67
Porcentaje sobre V.N. inicial:	49,84718%
Tasa del periodo- TNA (variable):	22,6452%
Porcentaje de intereses del periodo:	1,08231% s/ capital nominal
Total intereses en pesos:	1.102.383,38

Los servicios se pagarán mediante acreditación en las subcuentas de los titulares de Valores Fiduciarios en Caja de Valores S. A., en el horario de atención al público.

CP. Bárbara Puzzolo
Apoderada
Rosario Administradora Sociedad Fiduciaria SA

FIDEICOMISO FINANCIERO "FIDEBICA XLIX".

Rosario, 14 de noviembre de 2017.

BOLSA DE COMERCIO DE ROSARIO
At. Sres. Dirección de Títulos

FIDEICOMISO FINANCIERO FIDEBICA XLIX
PAGO DE SERVICIOS DE LOS VALORES FIDUCIARIOS

Se comunica que el 21 de noviembre de 2017 se pagará el servicio N° 2 de los Valores Fiduciarios correspondientes al Fideicomiso Financiero Fidebica XLIX, emitido el 09 de octubre de 2017 (Código Clase A Nro. 52904, Clase B Nro. 52905, Clase C Nro. 52906 y CP Nro. 52907)

Pago de servicios nro.:	2
Periodo:	01/10/2017 - 31/10/2017
Valores de Deuda Fiduciaria "Clase A"	
Porcentaje de amortización de capital:	8,09020% s/ capital nominal
Amortización en Pesos:	9.489.222,94
Nuevo Valor Residual:	80.488.011,40
Porcentaje sobre V.N. inicial:	68,61970%
Tasa del periodo- TNA (variable):	22,6452%
Porcentaje de intereses del periodo:	1,44759% s/ capital nominal
Total intereses en pesos:	1.697.922,65

Los servicios se pagarán mediante acreditación en las subcuentas de los titulares de Valores Fiduciarios en Caja de Valores S. A., en el horario de atención al público.

CP. Bárbara Puzzolo
Apoderada
Rosario Administradora Sociedad Fiduciaria SA

FIDEICOMISO FINANCIERO "FIDEBICA L".

Rosario, 14 de noviembre de 2017.



BOLSA DE COMERCIO DE ROSARIO
At. Sres. Dirección de Títulos

FIDEICOMISO FINANCIERO FIDEBICA L
PAGO DE SERVICIOS DE LOS VALORES FIDUCIARIOS

Se comunica que el 21 de noviembre de 2017 se pagará el servicio N° 1 de los Valores Fiduciarios correspondientes al Fideicomiso Financiero Fidebica L, emitido el 31 de octubre de 2017 (Código Clase A Nro. 52957, Clase B Nro. 52958, Clase C Nro. 52959 y CP Nro. 52960)

Pago de servicios nro.:	1
Periodo:	01/09/2017 - 31/10/2017
Valores de Deuda Fiduciaria "Clase A"	
Porcentaje de amortización de capital:	12,30892% s/ capital nominal
Amortización en Pesos:	31.164.639,89
Nuevo Valor Residual:	220.835.300,11
Porcentaje sobre V.N. inicial:	87,83308%
Tasa del período - TNA (variable):	22,4636%
Porcentaje de intereses del período:	3,74727% s/ capital nominal
Total intereses en pesos:	9.443.112,00

Los servicios se pagarán mediante acreditación en las subcuentas de los titulares de Valores Fiduciarios en Caja de Valores S. A., en el horario de atención al público.

CP. Bárbara Puzzolo
Apoderada
Rosario Administradora Sociedad Fiduciaria SA

FIDEICOMISO FINANCIERO "MIS IV".
Rosario, 14 de noviembre de 2017.

BOLSA DE COMERCIO DE ROSARIO
At. Sres. Dirección de Títulos

FIDEICOMISO FINANCIERO MIS IV
PAGO DE SERVICIOS DE LOS VALORES FIDUCIARIOS

Se comunica que el 21 de noviembre de 2017 se pagará el servicio N° 13 de los Valores Fiduciarios correspondientes al Fideicomiso Financiero MIS IV, emitido el 14 de noviembre de 2016. (Código Clase A Nro. 51.981, Clase B Nro. 51.982, y CP Nro. 51.983).

Pago de servicio nro.:	13
Periodo de devengamiento:	01/10/2017 - 31/10/2017
Valores de Deuda Fiduciaria Clase "B"	
Porcentaje de amortización de capital:	49,92988% s/ capital nominal
Amortización en Pesos:	2.573.012,69
Nuevo Valor Residual:	912.468,72
Porcentaje sobre V.N. inicial:	17,70666%
Tasa del período - TNA (Variable):	27,0000%
Porcentaje de intereses del período:	1,52182% s/ capital nominal
Total intereses en pesos:	78.423,33

Los servicios se pagarán mediante acreditación en las subcuentas de los titulares de Valores Fiduciarios en Caja de Valores S. A., en el horario de atención al público.



CP. Bárbara Puzzolo

Apoderada

Rosario Administradora Sociedad Fiduciaria SA

FIDEICOMISO FINANCIERO "MIS V".

Rosario, 14 de noviembre de 2017.

BOLSA DE COMERCIO DE ROSARIO
At. Sres. Dirección de Títulos**FIDEICOMISO FINANCIERO MIS V
PAGO DE SERVICIOS DE LOS VALORES FIDUCIARIOS**

Se comunica que el 21 de noviembre de 2017 se pagará el servicio N° 8 de los Valores Fiduciarios correspondientes al Fideicomiso Financiero MIS V, emitido el 11 de abril de 2017. (Código Clase A Nro. 52367, Clase B Nro. 52368, y CP Nro. 52369).

Pago de servicio nro.:	8
Periodo de devengamiento:	01/10/2017 -31/10/2017
Valores de Deuda Fiduciaria Clase "A"	
Porcentaje de amortización de capital:	8,49783% s/ capital nominal
Amortización en Pesos	4.135.308,78
Nuevo Valor Residual:	9.702.554,54
Porcentaje sobre V.N. inicial:	19,93821%
Tasa del periodo - TNA (Variable):	24,1452%
Porcentaje de intereses del periodo:	0,57216% s/ capital nominal
Total intereses en pesos	278.431,65

Los servicios se pagarán mediante acreditación en las subcuentas de los titulares de Valores Fiduciarios en Caja de Valores S. A., en el horario de atención al público.

CP. Bárbara Puzzolo

Apoderada

Rosario Administradora Sociedad Fiduciaria SA

FIDEICOMISO FINANCIERO "MIS VI".

Rosario, 14 de noviembre de 2017.

BOLSA DE COMERCIO DE ROSARIO
At. Sres. Dirección de Títulos**FIDEICOMISO FINANCIERO MIS VI
PAGO DE SERVICIOS DE LOS VALORES FIDUCIARIOS**

Se comunica que el 21 de noviembre de 2017 se pagará el servicio N° 3 de los Valores Fiduciarios correspondientes al Fideicomiso Financiero MIS VI, emitido el 15 de septiembre de 2017. (Código Clase A Nro. 52823, Clase B Nro. 52824, y CP Nro. 52825).



Pago de servicio nro.:	3
Periodo de devengamiento:	01/10/2017 -31/10/2017
Valores de Deuda Fiduciaria Clase "A"	
Porcentaje de amortización de capital:	9,58563% s/ capital nominal
Amortización en Pesos	5.630.613,38
Nuevo Valor Residual:	38.050.311,01
Porcentaje sobre V.N. inicial:	64,77738%
Tasa del período - TNA (Variable):	23,6452%
Porcentaje de intereses del período:	1,46527% s/ capital nominal
Total intereses en pesos	860.703,49

Los servicios se pagarán mediante acreditación en las subcuentas de los titulares de Valores Fiduciarios en Caja de Valores S. A., en el horario de atención al público.

CP. Bárbara Puzzolo
Apoderada
Rosario Administradora Sociedad Fiduciaria SA

FIDEICOMISO FINANCIERO "INVERLEASE I".

Rosario, 14 de noviembre de 2017.

BOLSA DE COMERCIO DE ROSARIO
At. Sres. Dirección de Títulos

**FIDEICOMISO FINANCIERO INVERLEASE I
PAGO DE SERVICIOS DE LOS VALORES FIDUCIARIOS**

Se comunica que el 21 de noviembre de 2017 se pagará el servicio N° 18 de los Valores Fiduciarios correspondientes al Fideicomiso Financiero Inverlease I, emitido el 31 de mayo de 2016 (VDF Nro. 51538 y CP Nro. 51539).

Pago de servicio nro.:	18
Periodo:	01/10/2017 -31/10/2017
Valores de Deuda Fiduciaria	
Porcentaje de amortización de capital:	7,00005% s/ capital nominal
Amortización en Pesos	1.291.508,81
Nuevo Valor Residual:	1.977.229,28
Porcentaje sobre V.N. inicial:	10,71669%
Tasa del período - TNA (Variable):	25,1452%
Porcentaje de intereses del período:	0,37124% s/ capital nominal
Total intereses en pesos	68.494,23

Los servicios se pagarán mediante acreditación en las subcuentas de los titulares de Valores Fiduciarios en Caja de Valores S. A., en el horario de atención al público.

CP. Bárbara Puzzolo
Apoderada
Rosario Administradora Sociedad Fiduciaria SA

FIDEICOMISO FINANCIERO "INVERLEASE II".

Rosario, 14 de noviembre de 2017.

BOLSA DE COMERCIO DE ROSARIO
At. Sres. Dirección de Títulos



**FIDEICOMISO FINANCIERO INVERLEASE II
PAGO DE SERVICIOS DE LOS VALORES FIDUCIARIOS**

Se comunica que el 21 de noviembre de 2017 se pagará el servicio N° 10 de los Valores Fiduciarios correspondientes al Fideicomiso Financiero Inverlease II, emitido el 25 de enero de 2017 (VDF Nro. 52168 y CP Nro. 52169).

Pago de servicio nro.:	10
Periodo:	01/10/2017 - 31/10/2017
Valores de Deuda Fiduciaria	
Porcentaje de amortización de capital:	8,58822% s/ capital nominal
Amortización en Pesos	1.760.584,63
Nuevo Valor Residual:	9.570.521,21
Porcentaje sobre V.N. inicial:	46,68547%
Tasa del período - TNA (Variable):	25,1452%
Porcentaje de intereses del período:	1,15822% s/ capital nominal
Total intereses en pesos	237.435,77

Los servicios se pagarán mediante acreditación en las subcuentas de los titulares de Valores Fiduciarios en Caja de Valores S. A., en el horario de atención al público.

CP. Bárbara Puzzolo
Apoderada
Rosario Administradora Sociedad Fiduciaria SA

FIDEICOMISO FINANCIERO "MUTUAL ASIS III".

Rosario, 14 de noviembre de 2017.

BOLSA DE COMERCIO DE ROSARIO
At. Sres. Dirección de Títulos

**FIDEICOMISO FINANCIERO MUTUAL ASIS III
PAGO DE SERVICIOS DE LOS VALORES FIDUCIARIOS**

Se comunica que el 21 de noviembre de 2017 se pagará el servicio N° 3 de los Valores Fiduciarios correspondientes al Fideicomiso Financiero Mutual Asis III, emitido el 21 de septiembre de 2017 (Código Clase A Nro. 52837, Clase B Nro. 52838 y CP Nro. 52839)

Pago de servicios nro.:	3
Periodo de Cobranza:	01/10/2017 - 31/10/2017
Periodo de Devengamiento:	20/10/2017 - 20/11/2017
Valores de Deuda Fiduciaria "Clase A"	
Porcentaje de amortización de capital:	9,83591% s/ capital nominal
Amortización en Pesos:	2.518.882,51
Nuevo Valor Residual:	2.757.826,90
Porcentaje sobre V.N. inicial:	10,78903%
Tasa del período - TNA (variable):	24,5000%
Porcentaje de intereses del período:	0,44258% s/ capital nominal
Total intereses en pesos:	113.332,23
Valores de Deuda Fiduciaria "Clase B"	
Porcentaje de amortización de capital:	0,00000% s/ capital nominal
Amortización en Pesos:	-
Nuevo Valor Residual:	4.801.313,00
Porcentaje sobre V.N. inicial:	100,00000%
Tasa del período - TNA (variable):	25,5000%
Porcentaje de intereses del período:	2,23582% s/ capital nominal
Total intereses en pesos:	107.338,94



Los servicios se pagarán mediante acreditación en las subcuentas de los titulares de Valores Fiduciarios en Caja de Valores S. A., en el horario de atención al público.

CP. Bárbara Puzzolo
Apoderada
Rosario Administradora Sociedad Fiduciaria SA

FIDEICOMISO FINANCIERO "TDF I".

Rosario, 14 de noviembre de 2017.

BOLSA DE COMERCIO DE ROSARIO
At. Sres. Dirección de Títulos

**FIDEICOMISO FINANCIERO TDF I
PAGO DE SERVICIOS DE LOS VALORES FIDUCIARIOS**

Se comunica que el 21 de noviembre de 2017 se pagará el servicio N° 2 de los Valores Fiduciarios correspondientes al Fideicomiso Financiero TDF I, emitido el 05 de octubre de 2017 (VDF A Nro. 52898, VDF B Nro 52899 y CP Nro. 52900).

Pago de servicios nro.:	2
Periodo de vencimiento:	01/10/2017-31/10/2017
Valores de Deuda Fiduciaria Clase "A"	
Porcentaje de amortización de capital:	10,00000% s/ capital nominal
Amortización en pesos:	2.620.000,00
Nuevo Valor Residual:	20.960.000,00
Porcentaje sobre V.N. Inicial:	80,00000%
Tasa del Periodo - TNA (Variable)	24,1452%
Porcentaje de intereses del periodo:	1,81089% s/ capital nominal
Total Intereses en pesos:	474.453,18

Los servicios se pagarán mediante acreditación en las subcuentas de los titulares de Valores Fiduciarios en Caja de Valores S. A., en el horario de atención al público.

CP. Bárbara Puzzolo
Apoderada
Rosario Administradora Sociedad Fiduciaria SA

SERIE VIII DE OBLIGACIONES NEGOCIABLES DE INDO S.A.**AVISO DE PAGO**

INDO S.A. OCTAVA EMISIÓN DE OBLIGACIONES NEGOCIABLES PYMES
Oferta Pública autorizada por Comisión Nacional de Valores Resolución N° 17.714 de fecha 2 de Julio de 2015.

V/N \$ 10.000.000
Octava Serie

Pago de servicios de Intereses y Amortización

Se comunica a los Señores obligacionistas, que el día 21 de Noviembre de 2017 se efectuará el décimo tercer pago de renta de la Octava Serie de Obligaciones Negociables PYMES emitidas por INDO S.A.



Pago de servicios N°13

Moneda de Pago: Pesos argentinos

Renta en Pesos: \$ 152.863,91 (ciento cincuenta y dos mil ochocientos sesenta y tres con 91/100 centavos)

Porcentaje de Renta: 1,5286% (uno con cinco mil doscientos ochenta y seis diezmilésimos por ciento) sobre valor nominal.

Tasa de referencia: 21,90%

Tasa aplicable: BADLAR + 500 puntos básicos anuales: 26,90% anual


Días devengados: 31 días

Fecha de puesta a disposición: 21/11/2017

Lugar de Pago: El pago se efectuará a través de Caja de Valores S.A. quien tomará los recaudos necesarios para la acreditación de los fondos a los correspondientes depositantes. Los Obligacionistas recibirán su pago por intermedio de sus respectivos depositantes.

El presente es un aviso complementario al Suplemento de Prospecto de Emisión Obligaciones Negociables PYMES de fecha 27 de septiembre de 2016 publicado en el Boletín de la Bolsa de Comercio de Rosario el día 30 de septiembre de 2016, emitidos en el marco del Programa Global de Obligaciones negociables bajo el régimen Pymes en hasta V/N \$100.000.000 (pesos cien millones) aprobado por Resolución N° 18.205 de fecha 2 de Septiembre de 2016, Prospecto de Programa Global de Obligaciones Negociables Pymes de fecha 20 de septiembre de 2016 publicado en el Boletín de la Bolsa de Rosario el 30 de Septiembre de 2016. Ambos prospectos se encuentran publicados en www.cnv.gov.ar el 28 de septiembre de 2016.

Listado autorizado por Resolución N° 45/201 del Mercado Argentino de Valores SA, ad referendum del Directorio del MAVSA, publicado en el Boletín de la Bolsa de Comercio de Rosario el día 19 de Octubre de 2016


.....
Jaime A. Rodriguez
Inversiones Inmobiliarias S.A.
Fiduciario Fideicomiso INDO S.A. Serie VIII

CONVOCATORIA A ASAMBLEA.

S.A. MOLINOS FENIX

Rosario, 13 de noviembre de 2017

A la
BOLSA DE COMERCIO DE ROSARIO
Presente

NOTIFICACION DE CONVOCATORIA
ASAMBLEA GENERAL ORDINARIA Y EXTRAORDINARIA

De nuestra consideración:

En cumplimiento de las disposiciones vigentes, informamos a Ustedes que el Directorio de esta Sociedad, en su reunión celebrada en el día de la fecha, ha decidido convocar a Asamblea Ordinaria y Extraordinaria para el día 21 de diciembre de 2017; correspondiente al ejercicio económico finalizado el 31 de agosto de 2017.

Saludamos a Ustedes muy atentamente.



Guillermo T. Herfarth
Presidente

ESTADOS CONTABLES.**BANCO HIPOTECARIO S.A.**Los Estados Financieros completos se encuentran publicados en www.cnv.gov.ar ítem "Información Financiera - Emisoras"BANCO
Hipotecario**ESTADO DE SITUACION PATRIMONIAL**

Correspondiente al período económico finalizado el 30/09/2017

Comparativo con el cierre del ejercicio anterior

En miles de pesos

	2017	2016
ACTIVO		
A Disponibilidades (Nota 2.1)	3.260.691	7.099.631
Efectivo	801.600	714.529
Entidades financieras y corresponsales	2.459.091	6.385.102
- B.C.R.A.	1.944.702	5.332.648
- Otras del país	1.800	608
- del Exterior	512.589	1.051.846
B Títulos Públicos y Privados (Anexo A y Nota 2.3.)	6.913.570	3.675.743
Tenencias registradas a valor razonable de mercado (Nota 40)	1.631.691	1.957.162
Tenencias registradas a costo más rendimiento	593.838	914.362
Inversiones en títulos privados con cotización	4.092	9.283
Instrumentos emitidos por el BCRA	4.683.949	794.936
C Préstamos (Anexos B, C y D y Notas 2.2. y 2.4.)	29.212.911	25.223.029
Al sector público no financiero	86.588	122.899
Al sector financiero	513.755	532.143
Interfinancieros - call otorgados -	30.000	30.000
Otras financiaciones a entidades financieras locales	437.286	474.679
Intereses, ajustes y diferencias de cotización devengadas a cobrar	46.469	27.464
Al sector privado no financiero y residentes en el exterior	29.149.050	25.034.496
Adelantos	497.238	290.153
Documentos	862.607	557.614
Hipotecarios	3.312.631	2.739.916
Prendarios	2.937	466.500
Personales	5.715.321	4.307.966
Tarjetas de crédito	11.486.024	11.466.334
Cobros no aplicados	(5.502)	(1.166)
Otros (Nota 7)	7.034.173	4.948.348
Intereses y diferencias de cotización devengados a cobrar	274.971	274.230
Intereses documentados	(31.350)	(15.399)
Previsiones (Anexo J y Nota 5)	(536.482)	(466.509)
D Otros créditos por intermediación financiera (Anexos B, C y D y Notas 2.2. y 2.5.)	3.654.685	7.093.076
Banco Central de la República Argentina	648.568	668.432
Montos a cobrar por ventas contado a liquidar y a término	272.617	1.199.730
Especies a recibir por compras contado a liquidar y a término	740.709	2.489.518
Obligaciones negociables sin cotización	87.432	21.261
Saldos pendientes de liquidación de operac. a térm. sin entrega del activo subyacente	9.082	169.717
Otros no comprendidos en las normas de clasificación de deudores (Nota 8)	1.845.453	2.424.104
Otros comprendidos en las normas de clasificación de deudores (Notas 8 y 9)	46.570	114.673
Intereses deveng. a cobrar comprendidos en las normas de clasif. de deudores (Nota 9)	6.332	7.110
Previsiones (Anexo J y Nota 5)	(2.078)	(1.469)

**ESTADO DE SITUACION PATRIMONIAL**

Correspondiente al período económico finalizado el 30/09/2017

Comparativo con el cierre del ejercicio anterior

En miles de pesos

	2017	2016
E Créditos por arrendamientos financieros (Anexos B, C y D y Nota 2.6.)	158.036	157.409
Créditos por arrendamientos financieros	156.882	155.775
Intereses y ajustes devengados a cobrar	2.694	3.087
Previsiones (Anexo J y Nota 5)	(1.540)	(1.453)
F Participaciones en otras sociedades (Anexo E y Notas 2.7, 24 y 27)	1.668.611	1.664.567
En entidades financieras	269.323	285.269
Otras	1.399.288	1.379.298
G Créditos diversos (Nota 2.8.)	1.645.924	1.031.382
Impuesto a la ganancia mínima presunta - crédito fiscal (Notas 2.19. y 33.)	82.693	897
Otros (Nota 10)	1.569.709	1.038.611
Otros intereses devengados a cobrar	2.731	2.685
Previsiones (Anexo J y Nota 5)	(9.209)	(10.811)
H Bienes de uso (Anexo F y Nota 2.9.)	394.053	357.763
I Bienes diversos (Anexo F y Nota 2.9.)	1.331.893	286.017
J Bienes intangibles (Anexo G y Nota 2.11.)	534.580	544.918
Llave de negocio	8.624	10.842
Gastos de organización y desarrollo	525.956	534.076
K Partidas pendientes de imputación	10.835	9.874
TOTAL DE ACTIVO	48.785.789	47.143.409



ESTADO DE SITUACION PATRIMONIAL

Correspondiente al período económico finalizado el 30/09/2017

Comparativo con el cierre del ejercicio anterior

En miles de pesos

	2017	2016
PASIVO		
L Depósitos (Anexos H e I y Notas 2.2., 2.12. y 23)	19.855.656	19.043.948
Sector Público no Financiero	2.915.611	2.536.836
Sector Financiero	21.437	9.820
Sector Privado no Financiero y Residentes en el exterior	16.918.608	16.497.292
Cuentas corrientes	1.543.698	936.950
Cajas de Ahorro	4.118.344	3.329.856
Plazo Fijo	10.071.992	10.613.088
Cuentas de Inversión	759.815	1.013.895
Otros	230.073	318.055
Intereses y diferencias de cotización devengados a pagar	194.686	285.448
M Otras obligaciones por intermediación financiera (Anexo I y Notas 2.2., 2.13.)	20.277.127	20.652.208
Banco Central de la República Argentina	58	56
Otros	58	56
Obligaciones negociables no subordinadas (Nota 11)	16.197.481	13.900.745
Montos a pagar por compras contado a liquidar y a término	700.328	2.295.724
Especies a entregar por ventas contado a liquidar y a término	278.524	1.240.944
Financiaciones recibidas de entidades financieras locales	100.140	265.465
Otras financiaciones de entidades financieras locales	-	-
Interfinancieros (call recibidos)	100.000	265.000
Intereses devengados a pagar	140	465
Saldos pendientes de liquidación de operac. a término sin entrega del activo subyacente	17.690	187.108
Otras (Nota 14)	2.290.941	2.214.297
Intereses y diferencias de cotización devengados a pagar	691.965	547.869
N Obligaciones Diversas (Nota 2.14.)	1.123.250	1.060.158
Honorarios	48.420	25.892
Otras (Nota 15)	1.074.830	1.034.266
O Previsiones (Anexo J y Notas 2.10., 2.15., 2.16., 2.17. y 16.)	322.937	299.812
Q Partidas pendientes de imputación	39.389	31.055
TOTAL DE PASIVO	41.618.359	41.087.181
PATRIMONIO NETO (según estado respectivo) (Nota 2.20.)	7.167.430	6.056.228
TOTAL DE PASIVO MAS PATRIMONIO NETO	48.785.789	47.143.409

Las notas y anexos son parte integrante de los presentes estados contables.

Guillermo C. Martinz
Gerente de Contaduría
General
BANCO HIPOTECARIO S.A.

Manuel J.L Herrera Grazioli
Gerente General
BANCO HIPOTECARIO S.A.

Véase nuestro informe de fecha
10 de noviembre de 2017
PRICE WATERHOUSE & Co. S.R.L.

(Socio)

C.F.C.E.C.A.B.A. T° 1 F° 17
Dr. Diego Sisto
Contador Público (UCA)
C.F.C.E.C.A.B.A. T° 274 F° 12

Eduardo S. Elstain
Presidente
BANCO HIPOTECARIO S.A.

Ricardo Flammini
Por Comisión Fiscalizadora



ESTADO DE RESULTADOS

Correspondiente al período económico finalizado el 30/09/2017
Comparativo con el mismo período del ejercicio anterior
En miles de pesos

	2017	2016
A Ingresos Financieros	6.757.635	5.824.327
Intereses por disponibilidades	118	86
Intereses por préstamos al sector financiero	78.963	63.235
Intereses por adelantos	92.386	173.282
Intereses por documentos	89.177	42.087
Intereses por préstamos hipotecarios	381.460	372.133
Intereses por préstamos prendarios	14.413	71.908
Intereses por préstamos de tarjetas de crédito	2.247.210	1.933.794
Intereses por arrendamientos financieros	29.094	24.242
Intereses por otros préstamos	2.252.121	1.539.497
Intereses por otros créditos por intermediación financiera	13.276	15.562
Resultado neto de títulos públicos y privados	1.224.296	1.468.108
Ajuste por cláusula CER y CVS	211	12.427
Diferencia de cotización de oro y moneda extranjera	-	-
Otros (Nota 17)	334.910	107.966
B Egresos Financieros	4.417.182	4.239.005
Intereses por depósitos en cuentas corrientes	50.101	0
Intereses por depósitos en cajas de ahorro	3.469	2.310
Intereses por depósitos a plazo fijo	1.487.775	2.401.426
Intereses por préstamos interfinancieros recibidos	16.382	34.460
Intereses por otras financiaciones de entidades financieras	-	24.258
Intereses por otras obligaciones por intermediación financiera	1.785.706	782.334
Otros intereses	147.973	266.517
Aporte al fondo de garantía de los depósitos	25.168	52.347
Ajuste por clausula CER	46.916	-
Diferencias de cotiz.de oro y moneda extranjera	37.046	213.706
Otros (Nota 17)	816.646	461.647
MARGEN BRUTO DE INTERMEDIACION	2.340.453	1.585.322
C Cargo por incobrabilidad	316.699	211.357
D Ingresos por servicios	2.360.305	1.553.314
Vinculados con operaciones activas	1.684.178	1.033.792
Vinculados con operaciones pasivas	181.942	123.586
Otras comisiones	23.191	14.218
Otros (Nota 18)	470.994	381.718
E Egresos por servicios	966.020	618.212
Comisiones	69.578	74.619
Otros (Nota 19)	896.442	543.593



ESTADO DE RESULTADOS

Correspondiente al período económico finalizado el 30/09/2017
Comparativo con igual período del ejercicio anterior
En miles de pesos

	2017	2016
G Gastos de Administración	2.988.335	2.526.933
Gastos en personal	1.843.518	1.561.064
Honorarios a directores y síndicos	48.420	18.588
Otros honorarios (Nota 20)	290.171	242.946
Propaganda y publicidad	37.507	41.018
Impuestos	103.052	97.075
Depreciación de bienes de uso	59.960	40.928
Amortización de gastos de organización y desarrollo	126.691	104.313
Otros gastos operativos (Nota 20)	383.409	323.413
Otros	95.607	97.588
RESULTADO NETO POR INTERMEDIACION FINANCIERA	429.704	-217.866
I Utilidades diversas	1.050.356	998.093
Resultado por participaciones permanentes	753.975	715.891
Intereses punitorios	48.448	36.701
Créditos recuperados y provisiones desafectadas	115.641	145.876
Otros (Nota 21)	132.292	99.625
J Pérdidas diversas	368.862	301.254
Intereses punitorios y cargos a favor del BCRA	114	26
Cargo por incob. de créditos diversos y otras provisiones	145.660	143.305
Depreciación y pérdidas de bienes diversos	1.842	438
Amortización de llave de negocio	2.218	2.218
Otros (Nota 22)	219.028	155.267
RESULTADO NETO ANTES DEL IMPUESTO A LAS GANANCIAS	1.111.198	478.973
L Impuesto a las Ganancias (Nota 2.18 y Nota 32)	-	-
RESULTADO NETO DEL PERIODO - GANANCIA	1.111.198	478.973

Las notas y anexos son parte integrante de los presentes estados contables.

Guillermo C. Martíz
Gerente de Contaduría
General
BANCO HIPOTECARIO S.A.

Manuel J.L Herrera Grazioli
Gerente General
BANCO HIPOTECARIO S.A.

Véase nuestro informe de fecha
10 de noviembre de 2017
PRICE WATERHOUSE & Co. S.R.L.

C.F.C.E.C.A.B.A. T° 1 F° 17
Dr. Diego Sisto
Contador Público (UCA)
C.F.C.E.C.A.B.A. T° 274 F° 12

(Socio)

Eduardo S. Elstain
Presidente
BANCO HIPOTECARIO S.A.

Ricardo Flammini
Por Comisión Fiscalizadora



BANCO BICA S.A.

Los Estados Financieros completos se encuentran publicados en www.cnv.gob.ar ítem "Información Financiera - Emisoras"

Denominación de la entidad	Banco Bica S.A.
Nombre del Auditor firmante:	Sergio Daniel Kriger
Asociación Profesional	SERGIO KRIGER & ASOC S.R.L.
Informe correspondiente al período cerrado el: 30/09/2017	2

ACTIVO	30/09/2017	31/12/2016
A. DISPONIBILIDADES	324.639	296.623
Efectivo	92.802	88.251
Entidades financieras y corresponsales	231.837	208.372
B.C.R.A.	290.911	207.156
Otras del país	830	227
Del exterior	296	989
B. TITULOS PÚBLICOS y PRIVADOS (Anexo A)	101.505	81.803
Tenencias registradas a valor razonable de mercado	76.169	9.737
Tenencias registradas a costo más rendimiento	3.293	3.620
Instrumentos emitidos por el B.C.R.A.	22.043	68.526
C. PRESTAMOS	986.772	632.256
Al Sector Público no financiero (Anexo B, C, D)	-	-
Al Sector Financiero (Anexo B, C, D)	120.167	51.073
Interfinancieros - (call otorgados)	120.000	51.000
Intereses, ajustes y dif. de cotización devengados a cobrar	167	79
Al Sector Privado no financiero y residentes en el exterior (Anexo B, C, D)	890.553	595.535
Adelantos	112.465	71.285
Documentos	383.707	325.195
Hipotecarios	8.686	5.153
Prendarios	15.167	9.634
Personales	160.349	30.156
Tarjetas de crédito	144.796	115.379
Otros	60.719	34.545
Intereses, ajustes y dif. de cotización devengados a cobrar	12.330	9.966
(Cobros no aplicados)	(247)	(22)
(Intereses Documentados)	(7.419)	(5.556)
(Provisiones) (Anexo J)	(23.948)	(14.352)
D. OTROS CREDITOS POR INTERMEDIACION FINANCIERA	851.507	654.177
Banco Central de la República Argentina	73.720	89.717
Montos a cobrar por ventas contado a liquidar y a término (Anexo O)	46.653	14.567
Especies a recibir por compras contado a liquidar y a término (Anexo O)	79.753	60.381
Obligaciones Negociables sin cotización	-	1.038
Otros no compran. en Normas de Clasificación de deudores (Nota 15)	635.217	468.563
Otros comprendidos en Normas de Clasificación de deudores (Anexo B, C, D)	16.363	19.273
(Provisiones) (Anexo J)	(199)	(362)
E. CREDITOS POR ARRENDAMIENTOS FINANCIEROS	-	-
F. PARTICIPACIONES EN OTRAS SOCIEDADES	1.500	1.500
Otras (Nota 15 y Anexo E)	1.500	1.500

Las notas 1 a 23 y los Anexos A a L, N y O son parte integrante de este estado.

ACTIVO (continúa)	30/09/2017	31/12/2016
G. CREDITOS DIVERSOS	7.245	8.340
Impuesto a la ganancia mínima presunta- Crédito fiscal	1.319	1.319
Otros (Nota 15)	5.904	6.986
Otros intereses y ajustes devengados a cobrar	22	35
H. BIENES DE USO (Anexo F)	20.337	20.325
I. BIENES DIVERSOS (Anexo F)	3.225	1.816
J. BIENES INTANGIBLES (Anexo G)	6.032	5.406
Gastos de organización y desarrollo	6.032	5.406
K. PARTIDAS PENDIENTES DE IMPUTACION	332	159
TOTAL DEL ACTIVO	2.308.094	1.702.485

Las notas 1 a 23 y los Anexos A a L, N y O son parte integrante de este estado.

Firmado a los efectos de su identificación
con nuestro informe de fecha 09.11.2017
SERGIO KRIGER & ASOC S.R.L.
Matrícula N° 335


Sergio Daniel Kriger (Socio)
-Contador Público Altorcado-
Ex 8538 - Matrícula Ros. 8.882


C.P.N. Mario J. Mazzoni
Síndico Titular


C.P.N. Daniel O. Bolegri
Gerente de Administración


C.P.N. Darío B. Pini
Gerente General
y Vicepresidente 1°


Sergio Luis A. Mortali
Presidente



PASIVO	30/09/2017	31/12/2016
L. DEPOSITOS (Anexos H e I)	1.829.743	1.473.506
<u>Sector Público No Financiero</u>	<u>16.464</u>	<u>19.227</u>
<u>Sector Financiero</u>	<u>4</u>	<u>12</u>
<u>Sector Privado No Financiero y Residentes en el exterior</u>	<u>1.813.275</u>	<u>1.454.267</u>
Cuentas Corrientes	258.898	200.108
Caja de Ahorros	245.910	115.510
Plazo Fijo	1.268.454	985.615
Cuentas de inversiones	-	1.202
Otros	18.585	128.985
Intereses, ajustes y diferencia de cotiz. devengados a pagar	21.428	23.047
M. OTRAS OBLIGACIONES POR INTERMEDIACION FINANCIERA	268.311	103.861
Banco Central de la República Argentina	436	266
Otros (Anexo I)	436	266
Obligaciones Negociables no subordinadas (Anexo I y Nota 20)	100.000	-
Montos a pagar por compras contado a liquidar y a término	65.013	46.919
Especies a entregar por ventas contado a liquidar y a término	46.653	14.567
Financiaci3nes recibidas de entidades financieras locales	5.905	-
Otras financiaci3nes de entidades financieras locales	5.905	-
Otras (Anexo I y Nota 15)	49.042	42.109
Intereses, ajustes y diferencias de cotizaci3n devengados a pagar	1.262	-
N. OBLIGACIONES DIVERSAS	48.234	27.693
Honorarios	2.147	2.438
Otras (Nota 15)	46.087	25.255
O. PREVISIONES (Anexo J)	-	521
P. OBLIGACIONES NEGOCIABLES SUBORDINADAS	-	-
Q. PARTIDAS PENDIENTES DE IMPUTACION	588	172
TOTAL DEL PASIVO	2.146.876	1.605.753

PATRIMONIO NETO	156.218	96.732
CAPITAL SOCIAL (Anexo K)	85.597	65.597
APORTES NO CAPITALIZADOS	50.409	20.409
AJUSTES AL PATRIMONIO	-	-
RESERVAS DE UTILIDADES	10.724	2.763
RESULTADOS NO ASIGNADOS	9.494	7.969
DIFERENCIA DE VALUAC. NO REALIZADA	-	-
TOTAL DEL PASIVO M3S PATRIMONIO NETO	2.303.094	1.702.485

Las notas 1 a 23 y los Anexos A a L, N y O son parte integrante de este estado.

Firmado a los efectos de su identificaci3n
con nuestro informe de fecha 09.11.2017
SENGO RRIGER y ASOC. S.R.L.
Matrícula N° 335


Señor Daniel Nizer (Socio)
Corredor P3blico Nacional
Ley 8.338 - Matrícula N° 8.389


C.P.N. Mario J. Mazzoni
Sindicato Titular


C.P.N. Daniel O. Belegni
Gerente de Administraci3n


C.P.N. Darío R. Pini
Gerente General
y Vicepresidente 1°


Señor José Luis A. Moralli
Presidente



ESTADO DE RESULTADOS	3Q/09/2017	3Q/09/2016
A. INGRESOS FINANCIEROS	338.673	261.798
Intereses por préstamos al sector financiero	14.537	8.960
Intereses por adelantos	23.795	12.985
Intereses por documentos	90.837	76.602
Intereses por préstamos hipotecarios	1.757	1.481
Intereses por préstamos prendarios	2.544	2.462
Intereses por préstamos de tarjetas de crédito	10.244	11.435
Intereses por otros préstamos	17.530	13.577
Intereses por otros créditos por intern.financ.	8.324	2.600
Resultado neto de títulos públicos y privados	160.883	125.415
Diferencia de cotización de oro y moneda extranjera	6.973	5.243
Otros	1.249	1.038
B. EGRESOS FINANCIEROS	200.221	171.205
Intereses por depósitos en caja de ahorros	210	100
Intereses por depósitos en plazo fijo	164.035	145.442
Intereses por préstamos interfinancieros recibidos (call recibidos)	41	53
Intereses por otras financiaciones de entidades financieras	2.203	307
Intereses por otras obligaciones por intermediación financiera	11.328	9.429
Otros intereses	418	2.807
Aportes al fondo de garantías de los depósitos	2.190	2.191
Otros	19.796	10.876
MARGEN BRUTO DE INTERMEDIACIÓN	138.452	90.593
C. CARGO POR INCOBRABILIDAD	13.588	6.879
D. INGRESOS POR SERVICIOS	83.895	56.100
Vinculados con operaciones activas	40.644	32.694
Vinculados con operaciones pasivas	27.839	15.947
Otras comisiones	1.018	805
Otros	14.394	6.654
E. EGRESOS POR SERVICIOS	17.034	9.576
Comisiones	10.473	5.473
Otros (Nota 15)	6.561	4.103
F. RESULTADO MONETARIO POR INTERMEDIACIÓN FINANCIERA	-	-
G. GASTOS DE ADMINISTRACIÓN	172.784	130.397
Gastos en personal	118.148	90.354
Honorarios a directores y síndicos	2.147	1.768
Otros honorarios	5.905	3.401
Propaganda y publicidad	6.795	4.833
Impuestos	4.980	3.890
Depreciación de Bienes de Uso (Anexo F)	1.463	1.115
Amortización de gastos de organización (Anexo G)	1.637	1.225
Otros gastos operativos	28.012	21.137
Otros	3.697	2.674

Las notas 1 a 23 y los Anexos A a L, N y O son parte integrante de este estado.

Firmado a los efectos de su identificación
con nuestro informe de fecha 09/11/2017

SENGIO BRIGER y ASOC. S.R.L.
Matrícula Nro. 335



Sergio Daniel Briger (Socio)
-Cesionario Público Nacional
Ley 8738 - Matrícula Nro. 8.382



C.P.N. Mario J. Mazzoni
Síndico Titular



C.P.N. Daniel O. Belegni
Gerente de Administración



C.P.N. Darío R. Pini
Gerente General
y Vicepresidente 1°



José Luis A. Moralli
Presidente



SICOM S.A.

Los Estados Financieros completos se encuentran publicados en www.cnv.gob.ar ítem "Información Financiera – Pymes"


SICOM S.A.

ESTADO DE SITUACIÓN FINANCIERA
al 30 de septiembre de 2017 y 31 de marzo 2017
(en pesos)

ACTIVO	30.09.2017	31.03.2017	PASIVO	30.09.2017	31.03.2017
ACTIVO CORRIENTE			PASIVO CORRIENTE		
Caja y Bancos (Nota 3.1)	10.250.380	5.662.421	Deudas comerciales (Nota 3.7)	14.938.474	14.189.413
Inversiones (Nota 3.2)	58.569.863	13.364.098	Préstamos bancarios y financieros (Nota 3.8)	86.026.663	68.966.984
Créditos por ventas (Nota 3.3)	206.552.350	183.586.335	Remuneraciones y cargas sociales (Nota 3.9)	2.926.121	2.501.583
Otros créditos (Nota 3.4)	17.133.699	21.675.831	Deudas fiscales (Nota 3.10)	3.358.562	1.162.506
Propiedades de Inversión (Nota 3.5)	84.449.982	81.183.095	Otras deudas (Nota 3.11)	6.000	6.000
Inventarios (Nota 3.6)	459.434	561.081			
TOTAL ACTIVO CORRIENTE	377.415.708	306.032.861	TOTAL PASIVO CORRIENTE	107.255.820	86.826.486
ACTIVO NO CORRIENTE			PASIVO NO CORRIENTE		
Otros créditos (Nota 3.4)	1.600.000	-	Préstamos bancarios y financieros (Nota 3.8)	103.948.999	53.985.240
Créditos por ventas (Nota 3.3)	48.028.759	38.442.818	Pasivo por impuesto diferido (Nota 2.13)	44.482.490	41.416.789
Propiedad, Planta y Equipo (Anexo A)	43.829.139	43.304.779	Deudas fiscales (Nota 3.10)	5.980.183	2.805.924
			TOTAL PASIVO NO CORRIENTE	154.411.672	98.207.953
			TOTAL PASIVO	261.667.492	185.034.439
TOTAL ACTIVO NO CORRIENTE	93.457.898	81.747.597	PATRIMONIO NETO (según Estado Respectivo)	209.206.114	202.746.019
TOTAL ACTIVO	470.873.606	387.780.458	TOTAL PASIVO Y PATRIMONIO NETO	470.873.606	387.780.458

Las notas y anexos que acompañan son parte integrante de los estados financieros.

Firmado al solo efecto de su identificación con
nuestro informe de fecha 10.11.2017
BECHER Y ASOCIADOS S.R.L.


Dra. Leticia N. Ebba (Socio)
Contador Público (UAFJK)
C.P.C.E.J. Matricula N° 1410


Marcos Montaldi
Síndico


Jorge Zarrin
Vicepresidente



SICOM S.A.

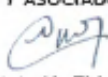
ESTADO DE RESULTADOS

correspondiente a los períodos de seis meses finalizados el 30 de septiembre de 2017 y 2016
(en pesos)


	30.09.2017	30.09.2016
Ingresos por ventas tecnológicas	2.473.145	2.154.909
Costo de mercaderías Tecnológicas (Anexo D)	(1.808.541)	(1.445.171)
Ingresos por financiación	69.449.279	28.018.540
Costo de Financiación	(22.127.396)	(5.708.682)
Ingresos por comisiones	2.354.126	931.192
Ingresos por venta de Propiedades de Inversión	7.347.558	-
Resultado por Tenencia Propiedades de Inversión	5.951.132	-
Costo de Propiedades de Inversión	(9.100.000)	-
Ingresos por operaciones ordinarias	54.539.303	23.950.788
Gastos de comercialización (Anexo C)	(13.078.982)	(8.499.443)
Gastos de administración (Anexo C)	(21.584.445)	(13.929.380)
Resultados financieros y por tenencia (Nota 3.12)	6.756.379	788.922
Resultado operativo	26.632.255	2.310.887
Otros ingresos y egresos (Nota 3.13)	(1.710.502)	(1.374.287)
Resultado antes de impuesto a las ganancias	24.921.753	936.600
Impuesto a las Ganancias (Nota 2.13)	(8.602.564)	(233.844)
Resultado del período - Ganancia	16.319.189	702.756
Otros resultados integrales	(5.951.132)	37.956.805
Impuesto a las Ganancias sobre Otros resultados integrales	2.082.896	(13.284.882)
Resultado final del período	12.450.953	25.374.679

Las notas y anexos que acompañan son parte integrante de los estados financieros.

Firmado al solo efecto de su identificación con
nuestro informe de fecha 10.11.2017
BECHER Y ASOCIADOS S.R.L.


Dra. Leticia N. Ebba (Socio)
Contador Público (UAJFK)
C.P.C.E.J. Matricula N° 1410


Marcos Montaldi
Síndico


Jorge Zarif
Vicepresidente



FIDEICOMISO FINANCIERO "YANAPAI IV".

Los Estados Financieros completos se encuentran publicados en www.cnv.gov.ar ítem "Información Financiera – Fideicomisos Financieros"

FIDEICOMISO FINANCIERO "YANAPAI IV"


ESTADO DE SITUACIÓN PATRIMONIAL FIDUCIARIO
AL 30 DE SEPTIEMBRE DE 2017

Correspondiente al periodo económico de nueve meses, iniciado el 01 de enero 2017 y finalizado el 30 de septiembre de 2017.
Comparativo con ejercicio económico finalizado el 31 de diciembre de 2016
(En pesos)


	30/09/2017	31/12/2016		30/09/2017	31/12/2016
	\$	\$		\$	\$
ACTIVO FIDUCIARIO			PASIVO FIDUCIARIO		
ACTIVO CORRIENTE FIDUCIARIO			PASIVO CORRIENTE FIDUCIARIO		
Disponibilidades (Nota 4.a y 5.1)	50.029,89	1.067.652,01	Deudas Fiscales (Notas 4.a, 5.4 y 9)	-	3.483,15
Créditos (Nota 5.2 y 9)	43.499,73	36.725,08	Otras Deudas (Notas 4.a, 5.6, y 7)	40.091,70	41.138,00
Créditos por cesión fiduciaria (Nota 4.b y c; 5.3, 7 y 9)	974.372,62	4.290.417,58	Valores Representativos de Deuda (Notas 2 a y b, 5.5, 7 y 9)	-	3.643.809,12
Total del Activo Corriente Fiduciario	1.067.902,24	5.394.794,67	Total del Pasivo Corriente Fiduciario	40.091,70	3.688.430,27
ACTIVO NO CORRIENTE FIDUCIARIO			PASIVO NO CORRIENTE FIDUCIARIO		
Créditos por cesión fiduciaria (Nota 4.b y c; 5.3, 7 y 9)	-	227.920,90	Deudas Financieras (Notas 2.c, 4.a y h, 5.7 y 9)	275.000,00	275.000,00
Total del Activo no Corriente Fiduciario	-	227.920,90	Total del Pasivo No Corriente Fiduciario	275.000,00	275.000,00
Total del Activo Fiduciario	1.067.902,24	5.622.715,57	Total del Pasivo Fiduciario	315.091,70	3.963.430,27
			PATRIMONIO NETO FIDUCIARIO (Según estado respectivo)	752.810,54	1.659.285,30
Total del Activo Fiduciario	1.067.902,24	5.622.715,57	Total del Pasivo y Patrimonio Neto Fiduciario	1.067.902,24	5.622.715,57

Las notas y los anexos que se acompañan forman parte integrante de estos estados contables.

Firmado a los efectos de su identificación
Con nuestro informe de fecha 07/11/2017
ESTUDIO VIDAL & S.
C.P.C.E.C.A.B.A. – T° 11° 116 – R.A.P.U.


Dr. Roberto V. Vidal (Socio)
Contador Público (U.B.A.)
C.P.C.E.C.A.B.A. – T° 54 – P° 108

CFA Compañía Fiduciaria Americana S.A.
Fiduciario


Miguel Eduardo Iribarne
Presidente Fiduciario

FIDEICOMISO FINANCIERO "YANAPAI IV"

ESTADO DE RESULTADOS FIDUCIARIO

Correspondientes al periodo económico de nueve meses, iniciado el 1° de enero de 2017 y finalizado el 30 de septiembre de 2017. Presentado en forma comparativa con el ejercicio finalizado el 30 de septiembre de 2016.
(En pesos)

	30/09/2017	30/09/2016
	\$	\$
Intereses generados por los bienes fideicomitidos	522.450,61	1.704.866,72
menos:		
Gastos de Administración (Anexo I)	-595.322,22	-459.211,74
Gastos de Financiación (Anexo I)	-256.627,73	-1.459.917,36
Resultado neto del período - Pérdida	-329.499,34	-214.262,38

Las notas y los anexos que se acompañan forman parte integrante de estos estados contables.



Firmado a los efectos de su identificación
Con nuestro informe de fecha 07/11/2017

ESTUDIO VIDAL A.S.
C.P.C.E.C.A.B.A. – T° 116 – P.A.P.U

Dr. Roberto V. Vidal (Socio)
Contador Público (U.B.A.)
C.P.C.E.C.A.B.A. – T° 54 – P° 108

CFA Compañía Fiduciaria Americana S.A.
Fiduciario

Miguel Eduardo Iribarne
Presidente Fiduciario

FIDEICOMISO FINANCIERO “YANAPAI V”.

Los Estados Financieros completos se encuentran publicados en www.cnv.gob.ar ítem “Información Financiera – Fideicomisos Financieros”

FIDEICOMISO FINANCIERO “YANAPAI V”

ESTADO DE SITUACIÓN PATRIMONIAL FIDUCIARIO
AL 30 DE SEPTIEMBRE DE 2017

Correspondiente al ejercicio económico iniciado 01 de enero de 2017 y finalizado el 30 de septiembre de 2017. Comparativo con ejercicio económico finalizado el 31 de diciembre de 2016.

(En pesos)

	30/09/2017	31/12/2016		30/09/2017	31/12/2016
	\$	\$		\$	\$
ACTIVO FIDUCIARIO			PASIVO FIDUCIARIO		
ACTIVO CORRIENTE FIDUCIARIO			PASIVO CORRIENTE FIDUCIARIO		
Disponibilidades (Nota 4.a y 5.1)	1.360.794,75	1.344.364,99	Deudas Fiscales (Notas 4.a, 5.4 y 9)	1.103,91	25.186,97
Créditos (Nota 5.2 y 9)	39.608,82	-	Otras Deudas (Notas 4.a, 5.6, y 7)	26.670,11	40.000,00
Créditos por cesión fiduciaria (Nota 4.b y c; 5.3, 7 y 9)	10.382.244,87	11.611.407,86	Valores Representativos de Deuda (Notas 2 a y b, 5.5, 7 y 9)	8.426.567,09	15.376.082,06
Total del Activo Corriente Fiduciario	11.782.648,44	12.955.772,85	Total del Pasivo Corriente Fiduciario	8.454.341,11	15.441.269,03
ACTIVO NO CORRIENTE FIDUCIARIO			PASIVO NO CORRIENTE FIDUCIARIO		
Créditos por cesión fiduciaria (Nota 4.b y c; 5.3, 7 y 9)	884.479,44	6.992.616,58	Valores Representativos de Deuda (Notas 2 a y c, 5.5, 7 y 9)	194.297,00	194.297,00
			Deudas Financieras (Notas 2.c, 4.a y h, 5.7 y 9)	380.000,00	380.000,00
Total del Activo no Corriente Fiduciario	884.479,44	6.992.616,58	Total del Pasivo No Corriente Fiduciario	574.297,00	574.297,00
			Total del Pasivo Fiduciario	9.028.638,11	16.015.566,03
Total del Activo no Corriente Fiduciario	884.479,44	6.992.616,58	PATRIMONIO NETO FIDUCIARIO (Según estado respectivo)	3.638.489,77	3.932.823,40
Total del Activo Fiduciario	12.667.127,88	19.948.389,43	Total del Pasivo y Patrimonio Neto Fiduciario	12.667.127,88	19.948.389,43

Las notas y los anexos que se acompañan forman parte integrante de estos estados contables.

Firmado a los efectos de su identificación
Con nuestro informe de fecha 07/11/2017

ESTUDIO VIDAL A.S.
C.P.C.E.C.A.B.A. – T° 116 – P.A.P.U

Dr. Roberto V. Vidal (Socio)
Contador Público (U.B.A.)
C.P.C.E.C.A.B.A. – T° 54 – P° 108

CFA Compañía Fiduciaria Americana S.A.
Fiduciario

Miguel Eduardo Iribarne
Presidente Fiduciario



FIDEICOMISO FINANCIERO "YANAPAI V"


ESTADO DE RESULTADOS FIDUCIARIO
Correspondiente al ejercicio económico iniciado el 01 de enero de 2017 y finalizado el
30 de septiembre de 2017.
(En pesos)

	30/09/2017
	\$
Intereses generados por los bienes fideicomitidos	2.716.317,77
menos:	
Gastos de Administración (Anexo I)	-801.856,77
Gastos de Financiación (Anexo I)	-2.208.794,63
Resultado neto del período - Pérdida	-294.333,63


Las notas y los anexos que se acompañan forman parte integrante de estos estados contables.

Firmado a los efectos de su identificación
Con nuestro informe de fecha 07/11/2017

ESTUDIO VIDAL A.S.
C.P.C.E.C.A.B.A. - T° 1° Dto. R.A.P.U.


Dr. Roberto V. Vidal (Socio)
Contador Público (U.B.A.)
C.P.C.E.C.A.B.A. - T° 54 - F° 108

CFA Compañía Fiduciaria Americana S.A.
Fiduciario


Miguel Eduardo Iribarne
Presidente Fiduciario

RESOLUCIONES DEL MERCADO ARGENTINO DE VALORES.



RESOLUCIÓN N° 49/2017 AUTORIZACIÓN DE LISTADO

VISTO

La presentación efectuada por GLOBAL MÉDICA S.A. el día 27 de octubre de 2017 solicitando la autorización de listado, en el Mercado Argentino de Valores S.A., de Obligaciones Negociables, bajo el régimen Pyme CNV Garantizada, Serie I, por hasta un valor nominal \$ 2.000.000, actuando Garantizar SGR como Entidad de Garantía; y

CONSIDERANDO

Que, la emisión bajo el régimen Obligaciones Negociables Pyme CNV Garantizada fue aprobada por Asamblea General Extraordinaria de GLOBAL MÉDICA S.A. de fecha 01 de septiembre de 2017 y los términos y condiciones particulares de la Serie I, fueron aprobados por Acta de Directorio de fecha 05 de septiembre de 2017;

Que, la Comisión Nacional de Valores en fecha 05 de octubre de 2017, autorizó bajo condicionamientos, el ingreso al régimen de Oferta Pública de GLOBAL MÉDICA S.A. y la Emisión de Obligaciones Negociables régimen Pyme CNV Garantizada Serie I, por un monto de hasta valor nominal \$ 2.000.000, mediante Resolución de Directorio N° 18.964. Los condicionamientos fueron levantados por dictamen de Gerencia de Emisoras el 26 de octubre de 2017;

Que la totalidad de las condiciones generales de la emisión consta en el Prospecto de Emisión, publicado con fecha 27 de octubre de 2017, en el Boletín Diario del Mercado de Capitales de la Bolsa de Comercio de Rosario;

Que el vencimiento de las Obligaciones Negociables régimen Pyme CNV Garantizada emitidas por GLOBAL MÉDICA S.A. Serie I, por hasta valor nominal de \$ 2.000.000, opera a los 24 meses de la fecha de emisión, 08 de noviembre de 2019;

Que las Obligaciones Negociables están garantizadas en un 100% por Garantizar SGR autorizada por la CNV a actuar como Entidad de Garantía;

Que el Emisor, GLOBAL MÉDICA S.A., presentó la documentación conforme lo establece el Reglamento de Listado del Mercado Argentino de Valores S.A. vigente;

Que la Bolsa de Comercio de Rosario, entidad calificada según Resolución N° 17.500 de la CNV, en ejercicio de las facultades delegadas por el Mercado Argentino de Valores S.A. de conformidad con el artículo 32 inc. b) de la Ley 26.831, constató que el Emisor



ha presentado la documentación conforme lo establecen el Reglamento de Listado vigente respecto a Obligaciones Negociables Pyme sin observaciones al respecto;

Que la autorización de listado sólo implica que la Emisora ha cumplido con los requisitos formales y legales que la normativa vigente exige, sin que ello signifique emitir un juicio sobre los datos contenidos en los prospectos de las ofertas y la información suministrada;

Por todo ello, en uso de las atribuciones establecidas en el artículo 27° del Estatuto;

**QUIENES SUSCRIBEN, EN REPRESENTACIÓN DEL MERCADO ARGENTINO DE VALORES S.A.
RESUELVEN:**

Artículo 1°: Autorizar, ad referendum del Directorio del Mercado Argentino de Valores S.A., el listado de las Obligaciones Negociables, bajo el régimen Pyme CNV Garantizada de GLOBAL MÉDICA S.A. Serie I, por V/N \$ 2.000.000, garantizadas por Garantizar SGR.

Artículo 2°: Comunicar la presente resolución a la Emisora, a la Comisión Nacional de Valores y a la Caja de Valores S.A.

Artículo 3°: Publicar la presente en el Boletín Informativo del Mercado de Capitales de la Bolsa de Comercio de Rosario, entidad calificada al efecto.

Rosario, 03 de noviembre de 2017

Fernando J. Luciani
CEO - Director Ejecutivo

Pablo A. Bortolato
Presidente



**RESOLUCIÓN N° 50/2017
AUTORIZACIÓN DE LISTADO**

VISTO

La presentación efectuada por FARMANOR S.R.L. el día 27 de octubre de 2017 solicitando la autorización de listado, en el Mercado Argentino de Valores S.A., de Obligaciones Negociables, bajo el régimen Pyme CNV Garantizada, Serie I, por hasta un valor nominal \$ 2.000.000, actuando Garantizar SGR como Entidad de Garantía; y

CONSIDERANDO

Que, la emisión bajo el régimen Obligaciones Negociables Pyme CNV Garantizada fue aprobada por Reunión de Socios de FARMANOR S.R.L. de fecha 01 de septiembre de 2017 y los términos y condiciones particulares de la Serie I, fueron aprobados por Reunión de Gerencia de fecha 05 de septiembre de 2017;

Que, la Comisión Nacional de Valores en fecha 05 de octubre de 2017, autorizó bajo condicionamientos, el ingreso al régimen de Oferta Pública de FARMANOR S.R.L. y la Emisión de Obligaciones Negociables régimen Pyme CNV Garantizada Serie I, por un monto de hasta valor nominal \$ 2.000.000, mediante Resolución de Directorio N° 18.965. Los condicionamientos fueron levantados por dictamen de Gerencia de Emisoras el 26 de octubre de 2017;

Que la totalidad de las condiciones generales de la emisión consta en el Prospecto de Emisión, publicado con fecha 27 de octubre de 2017, en el Boletín Diario del Mercado de Capitales de la Bolsa de Comercio de Rosario;

Que el vencimiento de las Obligaciones Negociables régimen Pyme CNV Garantizada emitidas por FARMANOR S.R.L. Serie I, por hasta valor nominal de \$ 2.000.000, opera a los 24 meses de la fecha de emisión, 08 de noviembre de 2019;

Que las Obligaciones Negociables están garantizadas en un 100% por Garantizar SGR autorizada por la CNV a actuar como Entidad de Garantía;

Que el Emisor, FARMANOR S.R.L., presentó la documentación conforme lo establece el Reglamento de Listado del Mercado Argentino de Valores S.A. vigente;

Que la Bolsa de Comercio de Rosario, entidad calificada según Resolución N° 17.500 de la CNV, en ejercicio de las facultades delegadas por el Mercado Argentino de Valores S.A. de conformidad con el artículo 32 inc. b) de la Ley 26.831, constató que el Emisor ha presentado la documentación conforme lo establecen el Reglamento de Listado vigente respecto a Obligaciones Negociables Pyme sin observaciones al respecto;

Que la autorización de listado sólo implica que la Emisora ha cumplido con los requisitos formales y legales que la normativa vigente exige, sin que ello signifique emitir un juicio sobre los datos contenidos en los prospectos de las ofertas y la información suministrada;

Por todo ello, en uso de las atribuciones establecidas en el artículo 27° del Estatuto;

**QUIENES SUSCRIBEN, EN REPRESENTACIÓN DEL MERCADO ARGENTINO DE VALORES S.A.
RESUELVEN:**

Artículo 1°: Autorizar, ad referendum del Directorio del Mercado Argentino de Valores S.A., el listado de las Obligaciones Negociables, bajo el régimen Pyme CNV Garantizada de FARMANOR S.R.L. Serie I, por V/N \$ 2.000.000, garantizadas por Garantizar SGR.

Artículo 2°: Comunicar la presente resolución a la Emisora, a la Comisión Nacional de Valores y a la Caja de Valores S.A.

Artículo 3°: Publicar la presente en el Boletín Informativo del Mercado de Capitales de la Bolsa de Comercio de Rosario, entidad calificada al efecto.

Rosario, 03 de noviembre de 2017

Fernando J. Luciani
CEO - Director Ejecutivo

Pablo A. Bortolato
Presidente