



# BOLETÍN DIARIO

## MERCADO DE CAPITALES

En el marco de la delegación ejercida por el Mercado Argentino de Valores S.A. conforme el art. 32° inc. g) Ley 26.831


**AÑO LXXX - 17.113 - 28/11/2017**

| Resumen estadístico |               | Fuente: MAV          |  |
|---------------------|---------------|----------------------|--|
|                     | Valor nominal | Valor efvo. (\$)     |  |
| Cauciones - \$      | 461           | 59.082.007,81        |  |
| Cauciones - u\$s    | 1             | 4.360,58             |  |
| <b>Totales \$</b>   |               | <b>59.082.007,81</b> |  |
| <b>Totales u\$s</b> |               | <b>4.360,58</b>      |  |

| Resumen cauciones bursátiles - Operado en \$ |                   |               |                  |                      |                      | Fuente: MAV |  |
|--|-------------------|---------------|------------------|----------------------|----------------------|-------------|--|
| Plazo (días)                                 | Fecha vencimiento | Tasa promedio | Cantidad operac. | Monto contado        | Monto futuro         |             |  |
| 7  | 05/12/2017        | 28,59         | 435              | 56.236.756,85        | 56.545.053,51        |             |  |
| 13   | 11/12/2017        | 29,00         | 5                | 791.315,80           | 799.489,11           |             |  |
| 14   | 12/12/2017        | 29,00         | 8                | 577.184,89           | 583.605,09           |             |  |
| 23   | 21/12/2017        | 29,12         | 4                | 319.200,00           | 325.057,92           |             |  |
| 28   | 26/12/2017        | 28,35         | 9                | 811.158,15           | 828.802,18           |             |  |
| Totales:                                     |                   | \$            | <b>461</b>       | <b>58.735.615,69</b> | <b>59.082.007,81</b> |             |  |

| Resumen cauciones bursátiles - Operado en u\$s |                   |               |                  |                 |                 | Fuente: MAV |  |
|--|-------------------|---------------|------------------|-----------------|-----------------|-------------|--|
| Plazo (días)                                   | Fecha vencimiento | Tasa promedio | Cantidad operac. | Monto contado   | Monto futuro    |             |  |
| 35   | 02/01/2018        | 3,00          | 1                | 4.348,07        | 4.360,58        |             |  |
| Totales:                                       |                   |               | <b>1</b>         | <b>4.348,07</b> | <b>4.360,58</b> |             |  |

| Negociación de Cheques de Pago Diferido |       |             |             |               |                             |                 |       | Fuente: MAV |  |
|---|-------|-------------|-------------|---------------|-----------------------------|-----------------|-------|-------------|--|
| Totales Operados                        |       | 28/11/2017  |             |               | Cheques de Pago Diferido \$ |                 |       |             |  |
| Vencimiento                             | Plazo | Tasa Mínima | Tasa Máxima | Tasa Promedio | Monto Nominal               | Monto Liquidado | Cant. |             |  |
| 05/12/2017                              | 7     | 30,00       | 30,00       | 30,00         | 332.366,84                  | 330.735,81      | 1     |             |  |
| 10/12/2017                              | 12    | 31,00       | 31,00       | 31,00         | 1.319.412,00                | 1.307.199,63    | 21    |             |  |
| 11/12/2017                              | 13    | 31,00       | 31,00       | 31,00         | 251.316,00                  | 248.780,48      | 4     |             |  |
| 13/12/2017                              | 15    | 30,00       | 31,00       | 30,67         | 492.919,34                  | 487.217,75      | 6     |             |  |
| 14/12/2017                              | 16    | 31,00       | 31,00       | 31,00         | 248.487,00                  | 245.361,15      | 4     |             |  |
| 15/12/2017                              | 17    | 30,00       | 31,00       | 30,67         | 1.114.907,66                | 1.100.194,77    | 9     |             |  |
| 16/12/2017                              | 18    | 30,00       | 30,00       | 30,00         | 10.620,00                   | 10.473,66       | 1     |             |  |
| 18/12/2017                              | 20    | 30,00       | 31,00       | 30,50         | 985.006,62                  | 969.370,31      | 2     |             |  |
| 19/12/2017                              | 21    | 30,00       | 30,00       | 30,00         | 12.066,94                   | 11.871,79       | 1     |             |  |
| 20/12/2017                              | 22    | 30,00       | 31,00       | 30,50         | 210.522,49                  | 206.707,84      | 2     |             |  |
| 22/12/2017                              | 24    | 30,00       | 31,00       | 30,50         | 185.000,02                  | 181.531,25      | 2     |             |  |
| 23/12/2017                              | 25    | 30,00       | 30,00       | 30,00         | 141.902,95                  | 138.953,61      | 2     |             |  |
| 25/12/2017                              | 27    | 30,00       | 30,00       | 30,00         | 40.000,00                   | 39.163,09       | 1     |             |  |
| 26/12/2017                              | 28    | 30,00       | 30,00       | 30,00         | 15.333,33                   | 15.000,44       | 1     |             |  |
| 27/12/2017                              | 29    | 29,74       | 30,00       | 29,87         | 64.800,00                   | 63.351,79       | 2     |             |  |
| 28/12/2017                              | 30    | 29,50       | 29,50       | 29,50         | 83.333,00                   | 81.424,54       | 1     |             |  |
| 29/12/2017                              | 31    | 29,74       | 31,00       | 30,04         | 592.960,03                  | 578.686,35      | 6     |             |  |
| 30/12/2017                              | 32    | 30,00       | 30,50       | 30,10         | 263.958,13                  | 257.375,50      | 5     |             |  |
| 31/12/2017                              | 33    | 29,74       | 29,74       | 29,74         | 50.000,00                   | 48.729,46       | 1     |             |  |
| 01/01/2018                              | 34    | 30,00       | 30,00       | 30,00         | 43.866,53                   | 42.605,86       | 1     |             |  |
| 02/01/2018                              | 35    | 29,50       | 31,00       | 29,92         | 414.531,21                  | 403.072,48      | 5     |             |  |
| 03/01/2018                              | 36    | 29,50       | 29,88       | 29,63         | 104.127,39                  | 101.249,05      | 3     |             |  |
| 04/01/2018                              | 37    | 29,74       | 29,74       | 29,74         | 50.000,00                   | 48.575,16       | 1     |             |  |
| 05/01/2018                              | 38    | 29,50       | 30,00       | 29,80         | 210.392,30                  | 204.201,75      | 3     |             |  |
| 06/01/2018                              | 39    | 29,50       | 30,00       | 29,72         | 123.649,00                  | 119.937,76      | 5     |             |  |
| 07/01/2018                              | 40    | 29,50       | 29,50       | 29,50         | 49.884,00                   | 48.359,68       | 5     |             |  |
| 08/01/2018                              | 41    | 29,50       | 30,00       | 29,69         | 155.259,10                  | 150.251,22      | 4     |             |  |
| 09/01/2018                              | 42    | 29,50       | 29,50       | 29,50         | 45.681,25                   | 44.216,06       | 3     |             |  |
| 10/01/2018                              | 43    | 29,50       | 30,00       | 29,88         | 203.762,36                  | 196.807,88      | 4     |             |  |
| 11/01/2018                              | 44    | 29,50       | 29,50       | 29,50         | 39.061,40                   | 37.749,48       | 2     |             |  |
| 12/01/2018                              | 45    | 29,50       | 30,00       | 29,83         | 239.283,55                  | 230.992,67      | 6     |             |  |
| 13/01/2018                              | 46    | 29,50       | 30,00       | 29,78         | 209.227,33                  | 201.422,14      | 5     |             |  |
| 14/01/2018                              | 47    | 29,88       | 30,00       | 29,94         | 107.106,26                  | 103.207,61      | 2     |             |  |
| 15/01/2018                              | 48    | 29,50       | 30,00       | 29,79         | 150.447,38                  | 144.913,30      | 6     |             |  |
| 16/01/2018                              | 49    | 29,50       | 30,00       | 29,90         | 294.138,67                  | 282.827,64      | 5     |             |  |
| 17/01/2018                              | 50    | 29,88       | 31,00       | 30,22         | 147.213,50                  | 141.445,43      | 4     |             |  |
| 18/01/2018                              | 51    | 30,00       | 30,00       | 30,00         | 7.000,00                    | 6.723,68        | 1     |             |  |
| 19/01/2018                              | 52    | 29,50       | 30,00       | 29,84         | 745.870,86                  | 715.923,59      | 5     |             |  |
| 20/01/2018                              | 53    | 30,00       | 30,00       | 30,00         | 121.099,37                  | 116.135,76      | 2     |             |  |
| 22/01/2018                              | 55    | 30,00       | 30,00       | 30,00         | 91.719,84                   | 87.821,99       | 3     |             |  |
| 23/01/2018                              | 56    | 30,00       | 30,00       | 30,00         | 29.228,09                   | 27.963,97       | 2     |             |  |
| 24/01/2018                              | 57    | 29,74       | 31,00       | 30,21         | 589.778,40                  | 563.894,93      | 3     |             |  |
| 25/01/2018                              | 58    | 30,00       | 30,00       | 30,00         | 150.000,00                  | 143.287,10      | 1     |             |  |
| 26/01/2018                              | 59    | 30,00       | 30,00       | 30,00         | 150.000,00                  | 143.174,69      | 1     |             |  |
| 28/01/2018                              | 61    | 29,50       | 30,00       | 29,92         | 353.010,82                  | 336.482,48      | 6     |             |  |
| 29/01/2018                              | 62    | 33,00       | 33,00       | 33,00         | 179.400,00                  | 169.732,24      | 2     |             |  |
| 30/01/2018                              | 63    | 29,88       | 30,00       | 29,98         | 833.638,23                  | 793.056,97      | 5     |             |  |
| 31/01/2018                              | 64    | 29,75       | 31,00       | 30,25         | 180.281,00                  | 171.335,31      | 3     |             |  |
| 03/02/2018                              | 67    | 29,88       | 29,88       | 29,88         | 209.778,40                  | 199.025,15      | 2     |             |  |
| 05/02/2018                              | 69    | 30,00       | 30,00       | 30,00         | 87.450,76                   | 82.821,81       | 1     |             |  |
| 06/02/2018                              | 70    | 29,50       | 29,90       | 29,70         | 70.302,11                   | 66.557,47       | 2     |             |  |
| 07/02/2018                              | 71    | 29,50       | 29,50       | 29,50         | 350.000,00                  | 331.258,91      | 4     |             |  |
| 09/02/2018                              | 73    | 29,75       | 30,00       | 29,94         | 245.000,00                  | 231.228,58      | 4     |             |  |
| 10/02/2018                              | 74    | 29,50       | 30,00       | 29,85         | 633.531,20                  | 597.772,84      | 4     |             |  |
| 12/02/2018                              | 76    | 29,75       | 30,00       | 29,92         | 156.506,55                  | 147.435,19      | 3     |             |  |
| 13/02/2018                              | 77    | 30,00       | 30,00       | 30,00         | 444.186,78                  | 418.071,62      | 4     |             |  |
| 14/02/2018                              | 78    | 29,90       | 31,00       | 30,30         | 178.360,48                  | 167.641,18      | 3     |             |  |
| 15/02/2018                              | 79    | 29,50       | 30,50       | 30,02         | 862.184,88                  | 809.740,87      | 8     |             |  |
| 16/02/2018                              | 80    | 29,88       | 30,00       | 29,96         | 340.892,89                  | 320.117,82      | 3     |             |  |
| 18/02/2018                              | 82    | 29,88       | 29,88       | 29,88         | 209.778,40                  | 196.733,21      | 1     |             |  |
| 19/02/2018                              | 83    | 31,00       | 31,00       | 31,00         | 110.000,00                  | 102.837,97      | 1     |             |  |



## Negociación de Cheques de Pago Diferido

Fuente: MAV

| Totales Operados |       | Cheques de Pago Diferido \$ |             |               |               |                 |       |  |
|------------------|-------|-----------------------------|-------------|---------------|---------------|-----------------|-------|--|
| 28/11/2017       |       |                             |             |               |               |                 |       |  |
| Vencimiento      | Plazo | Tasa Mínima                 | Tasa Máxima | Tasa Promedio | Monto Nominal | Monto Liquidado | Cant. |  |
| 20/02/2018       | 84    | 29.50                       | 29.75       | 29.58         | 250.000,00    | 233.917,62      | 3     |  |
| 21/02/2018       | 85    | 30.00                       | 31.00       | 30.50         | 70.000,00     | 65.358,68       | 2     |  |
| 22/02/2018       | 86    | 30.00                       | 30.00       | 30.00         | 60.600,00     | 56.642,77       | 1     |  |
| 23/02/2018       | 87    | 29.50                       | 33.00       | 30.50         | 514.100,00    | 478.669,72      | 5     |  |
| 24/02/2018       | 88    | 29.50                       | 29.50       | 29.50         | 85.100,00     | 79.509,30       | 1     |  |
| 25/02/2018       | 89    | 29.50                       | 30.00       | 29.69         | 238.550,76    | 222.596,99      | 4     |  |
| 26/02/2018       | 90    | 29.50                       | 30.00       | 29.88         | 400.107,84    | 372.639,88      | 4     |  |
| 27/02/2018       | 91    | 29.50                       | 30.00       | 29.88         | 551.599,68    | 513.695,46      | 5     |  |
| 28/02/2018       | 92    | 29.50                       | 31.00       | 29.85         | 888.714,00    | 826.963,24      | 10    |  |
| 02/03/2018       | 94    | 29.50                       | 30.00       | 29.83         | 438.137,00    | 406.683,67      | 3     |  |
| 03/03/2018       | 95    | 29.50                       | 29.50       | 29.50         | 8.200,00      | 7.621,01        | 1     |  |
| 04/03/2018       | 96    | 29.50                       | 29.50       | 29.50         | 140.000,00    | 130.017,17      | 1     |  |
| 05/03/2018       | 97    | 30.00                       | 30.00       | 30.00         | 110.000,00    | 101.955,31      | 1     |  |
| 06/03/2018       | 98    | 29.99                       | 29.99       | 29.99         | 100.000,00    | 92.618,37       | 1     |  |
| 07/03/2018       | 99    | 29.50                       | 30.00       | 29.83         | 570.000,00    | 527.913,06      | 3     |  |
| 08/03/2018       | 100   | 29.50                       | 29.50       | 29.50         | 85.100,00     | 78.795,30       | 1     |  |
| 09/03/2018       | 101   | 29.50                       | 30.00       | 29.90         | 394.100,00    | 364.268,02      | 5     |  |
| 10/03/2018       | 102   | 29.50                       | 30.00       | 29.67         | 325.100,00    | 300.328,63      | 3     |  |
| 12/03/2018       | 104   | 29.75                       | 30.00       | 29.83         | 347.255,84    | 320.323,74      | 3     |  |
| 13/03/2018       | 105   | 30.00                       | 32.00       | 30.67         | 328.183,00    | 301.722,48      | 3     |  |
| 14/03/2018       | 106   | 31.00                       | 32.00       | 31.50         | 196.377,00    | 179.776,36      | 2     |  |
| 15/03/2018       | 107   | 29.75                       | 32.00       | 30.50         | 670.384,00    | 615.422,86      | 3     |  |
| 16/03/2018       | 108   | 29.75                       | 32.00       | 30.35         | 652.197,00    | 598.742,43      | 5     |  |
| 18/03/2018       | 110   | 29.70                       | 29.70       | 29.70         | 87.000,00     | 79.912,32       | 1     |  |
| 19/03/2018       | 111   | 29.75                       | 30.00       | 29.88         | 282.000,00    | 258.776,61      | 2     |  |
| 20/03/2018       | 112   | 29.50                       | 30.00       | 29.75         | 545.822,01    | 500.368,71      | 4     |  |
| 21/03/2018       | 113   | 32.00                       | 32.00       | 32.00         | 95.632,00     | 86.942,51       | 1     |  |
| 22/03/2018       | 114   | 29.70                       | 30.00       | 29.87         | 1.026.000,00  | 939.252,29      | 9     |  |
| 23/03/2018       | 115   | 29.50                       | 30.00       | 29.84         | 944.000,00    | 863.505,33      | 5     |  |
| 24/03/2018       | 116   | 30.00                       | 30.00       | 30.00         | 40.000,00     | 36.545,68       | 1     |  |
| 25/03/2018       | 117   | 29.75                       | 29.75       | 29.75         | 50.000,00     | 45.680,96       | 1     |  |
| 26/03/2018       | 118   | 30.00                       | 31.00       | 30.50         | 540.000,00    | 491.296,87      | 2     |  |
| 27/03/2018       | 119   | 29.50                       | 30.00       | 29.67         | 486.829,41    | 444.059,79      | 4     |  |
| 28/03/2018       | 120   | 29.50                       | 30.00       | 29.66         | 286.933,00    | 261.595,22      | 4     |  |
| 29/03/2018       | 121   | 29.50                       | 29.75       | 29.63         | 395.822,01    | 360.656,13      | 2     |  |
| 30/03/2018       | 122   | 29.50                       | 30.00       | 29.83         | 621.429,41    | 565.575,28      | 6     |  |
| 31/03/2018       | 123   | 29.50                       | 29.75       | 29.63         | 259.681,00    | 236.332,60      | 2     |  |
| 03/04/2018       | 126   | 29.75                       | 29.75       | 29.75         | 250.000,00    | 226.884,23      | 1     |  |
| 04/04/2018       | 127   | 30.00                       | 30.00       | 30.00         | 49.900,00     | 45.217,22       | 2     |  |
| 05/04/2018       | 128   | 30.00                       | 30.00       | 30.00         | 50.000,00     | 45.274,13       | 1     |  |
| 06/04/2018       | 129   | 29.75                       | 30.00       | 29.89         | 383.200,00    | 346.755,82      | 4     |  |
| 07/04/2018       | 130   | 30.00                       | 30.00       | 30.00         | 110.000,00    | 99.455,04       | 1     |  |
| 08/04/2018       | 131   | 29.25                       | 29.99       | 29.65         | 338.250,00    | 306.013,15      | 3     |  |
| 10/04/2018       | 133   | 30.00                       | 30.00       | 30.00         | 399.500,00    | 360.399,16      | 3     |  |
| 11/04/2018       | 134   | 29.40                       | 29.40       | 29.40         | 250.000,00    | 225.809,33      | 1     |  |
| 12/04/2018       | 135   | 29.75                       | 29.75       | 29.75         | 35.355,55     | 31.874,27       | 1     |  |
| 13/04/2018       | 136   | 29.99                       | 30.00       | 30.00         | 384.000,00    | 345.650,35      | 3     |  |
| 15/04/2018       | 138   | 29.50                       | 30.00       | 29.69         | 365.822,03    | 329.148,92      | 4     |  |
| 16/04/2018       | 139   | 30.00                       | 30.00       | 30.00         | 30.000,00     | 26.904,18       | 1     |  |
| 17/04/2018       | 140   | 30.00                       | 30.00       | 30.00         | 250.000,00    | 224.366,86      | 1     |  |
| 18/04/2018       | 141   | 29.70                       | 30.00       | 29.85         | 114.000,00    | 102.322,02      | 2     |  |
| 20/04/2018       | 143   | 29.25                       | 30.00       | 29.79         | 1.022.750,00  | 916.109,91      | 7     |  |
| 22/04/2018       | 145   | 29.50                       | 29.50       | 29.50         | 60.600,00     | 54.282,42       | 1     |  |
| 23/04/2018       | 146   | 30.00                       | 30.00       | 30.00         | 30.000,00     | 26.766,07       | 1     |  |
| 24/04/2018       | 147   | 29.50                       | 30.00       | 29.83         | 620.000,00    | 553.890,88      | 3     |  |
| 25/04/2018       | 148   | 29.50                       | 30.00       | 29.75         | 260.000,00    | 232.173,31      | 3     |  |
| 26/04/2018       | 149   | 29.50                       | 29.50       | 29.50         | 200.000,00    | 178.632,60      | 1     |  |
| 27/04/2018       | 150   | 29.50                       | 30.00       | 29.86         | 1.124.600,00  | 1.001.986,12    | 7     |  |
| 28/04/2018       | 151   | 29.50                       | 29.74       | 29.65         | 359.333,00    | 320.276,44      | 3     |  |
| 30/04/2018       | 153   | 29.00                       | 30.00       | 29.63         | 880.281,00    | 783.989,26      | 6     |  |
| 02/05/2018       | 155   | 30.00                       | 30.00       | 30.00         | 100.000,00    | 88.764,59       | 1     |  |
| 03/05/2018       | 156   | 29.70                       | 30.00       | 29.90         | 753.602,00    | 669.129,01      | 3     |  |
| 04/05/2018       | 157   | 29.70                       | 30.00       | 29.85         | 715.602,00    | 634.964,08      | 2     |  |
| 05/05/2018       | 158   | 29.50                       | 29.50       | 29.50         | 40.000,00     | 35.495,91       | 1     |  |
| 07/05/2018       | 160   | 29.70                       | 30.00       | 29.85         | 325.000,00    | 287.692,25      | 2     |  |
| 08/05/2018       | 161   | 29.50                       | 29.50       | 29.50         | 156.250,00    | 138.358,20      | 1     |  |
| 10/05/2018       | 163   | 29.00                       | 29.50       | 29.25         | 250.000,00    | 221.317,48      | 2     |  |
| 11/05/2018       | 164   | 29.99                       | 30.00       | 30.00         | 133.000,00    | 117.290,26      | 2     |  |
| 12/05/2018       | 165   | 29.00                       | 29.75       | 29.38         | 185.355,55    | 163.894,75      | 2     |  |
| 13/05/2018       | 166   | 29.00                       | 29.00       | 29.00         | 150.000,00    | 132.614,75      | 1     |  |
| 14/05/2018       | 167   | 29.70                       | 30.00       | 29.90         | 615.000,00    | 541.428,84      | 3     |  |
| 15/05/2018       | 168   | 29.00                       | 30.00       | 29.67         | 1.145.000,00  | 1.010.372,64    | 3     |  |
| 16/05/2018       | 169   | 29.50                       | 29.50       | 29.50         | 250.000,00    | 220.112,89      | 1     |  |
| 17/05/2018       | 170   | 30.00                       | 30.00       | 30.00         | 71.000,00     | 62.340,63       | 2     |  |
| 18/05/2018       | 171   | 29.50                       | 30.00       | 29.75         | 83.000,00     | 72.914,34       | 2     |  |
| 20/05/2018       | 173   | 29.50                       | 30.00       | 29.75         | 1.173.250,00  | 1.028.155,48    | 5     |  |
| 21/05/2018       | 174   | 29.00                       | 30.00       | 29.68         | 1.125.000,00  | 986.315,72      | 4     |  |
| 22/05/2018       | 175   | 29.50                       | 30.00       | 29.75         | 410.600,00    | 359.738,19      | 3     |  |
| 24/05/2018       | 177   | 30.00                       | 30.00       | 30.00         | 30.000,00     | 26.208,71       | 1     |  |
| 25/05/2018       | 178   | 29.50                       | 30.00       | 29.87         | 210.533,33    | 183.891,23      | 4     |  |
| 27/05/2018       | 180   | 30.00                       | 30.00       | 30.00         | 500.000,00    | 435.872,94      | 1     |  |
| 28/05/2018       | 181   | 29.65                       | 30.00       | 29.82         | 618.600,00    | 539.007,84      | 5     |  |
| 30/05/2018       | 183   | 29.00                       | 30.00       | 29.57         | 8.133.000,00  | 7.084.093,46    | 7     |  |
| 31/05/2018       | 184   | 29.70                       | 30.00       | 29.84         | 719.726,06    | 625.975,29      | 7     |  |
| 01/06/2018       | 185   | 29.75                       | 30.00       | 29.88         | 53.000,00     | 46.056,64       | 2     |  |
| 04/06/2018       | 188   | 29.70                       | 29.70       | 29.70         | 250.000,00    | 216.983,44      | 1     |  |
| 05/06/2018       | 189   | 29.00                       | 30.00       | 29.50         | 771.000,00    | 670.720,83      | 2     |  |
| 07/06/2018       | 191   | 29.70                       | 29.70       | 29.70         | 161.063,10    | 139.496,55      | 1     |  |
| 08/06/2018       | 192   | 29.00                       | 30.00       | 29.50         | 189.250,00    | 164.185,10      | 2     |  |
| 10/06/2018       | 194   | 29.74                       | 30.00       | 29.87         | 536.448,08    | 463.542,36      | 2     |  |
| 11/06/2018       | 195   | 29.70                       | 29.70       | 29.70         | 250.000,00    | 215.916,03      | 1     |  |
| 12/06/2018       | 196   | 29.75                       | 30.00       | 29.88         | 135.355,55    | 116.693,38      | 2     |  |
| 13/06/2018       | 197   | 29.80                       | 29.80       | 29.80         | 75.000,00     | 64.563,07       | 1     |  |
| 15/06/2018       | 199   | 29.00                       | 29.90       | 29.59         | 1.065.563,10  | 919.768,34      | 4     |  |
| 18/06/2018       | 202   | 29.70                       | 31.00       | 30,35         | 500.000,00    | 428.404,26      | 2     |  |
| 19/06/2018       | 203   | 30.00                       | 30.00       | 30,00         | 54.000,00     | 46.311,09       | 2     |  |
| 20/06/2018       | 204   | 29.00                       | 30,25       | 29,81         | 664.250,00    | 569.321,56      | 4     |  |
| 21/06/2018       | 205   | 29.50                       | 29,60       | 29,55         | 360.600,00    | 309.535,70      | 2     |  |
| 22/06/2018       | 206   | 29.90                       | 30,25       | 30,08         | 473.300,00    | 404.773,27      | 5     |  |
| 25/06/2018       | 209   | 29.00                       | 30,00       | 29,49         | 787.113,33    | 674.570,26      | 5     |  |
| 26/06/2018       | 210   | 29.75                       | 29,75       | 29,75         | 20.000,00     | 17.088,92       | 1     |  |



## Negociación de Cheques de Pago Diferido

Fuente: MAV

| Totales Operados      |       | Cheques de Pago Diferido \$ |             |               |                      |                      |            |  |
|-----------------------|-------|-----------------------------|-------------|---------------|----------------------|----------------------|------------|--|
|                       |       | 28/11/2017                  |             |               |                      |                      |            |  |
| Vencimiento           | Plazo | Tasa Mínima                 | Tasa Máxima | Tasa Promedio | Monto Nominal        | Monto Liquidado      | Cant.      |  |
| 27/06/2018            | 211   | 29.60                       | 29.95       | 29.78         | 655.600,00           | 559.299,04           | 4          |  |
| 28/06/2018            | 212   | 29.50                       | 30,00       | 29,75         | 520.000,00           | 443.799,66           | 3          |  |
| 29/06/2018            | 213   | 29,75                       | 30,00       | 29,88         | 50.000,00            | 42.601,59            | 2          |  |
| 30/06/2018            | 214   | 29,60                       | 30,00       | 29,80         | 741.344,10           | 630.895,59           | 6          |  |
| 01/07/2018            | 215   | 30,00                       | 30,00       | 30,00         | 75.000,00            | 63.781,45            | 1          |  |
| 02/07/2018            | 216   | 29,69                       | 29,69       | 29,69         | 250.000,00           | 212.786,55           | 1          |  |
| 03/07/2018            | 217   | 29,60                       | 29,60       | 29,60         | 100.000,00           | 85.094,28            | 1          |  |
| 04/07/2018            | 218   | 30,00                       | 30,00       | 30,00         | 21.000,00            | 17.821,44            | 1          |  |
| 08/07/2018            | 222   | 29,00                       | 29,00       | 29,00         | 156.250,00           | 132.912,09           | 1          |  |
| 09/07/2018            | 223   | 29,69                       | 29,69       | 29,69         | 250.000,00           | 211.760,27           | 1          |  |
| 10/07/2018            | 224   | 29,60                       | 30,00       | 29,80         | 159.676,66           | 135.205,57           | 2          |  |
| 12/07/2018            | 226   | 29,75                       | 30,00       | 29,88         | 56.355,55            | 47.599,03            | 2          |  |
| 15/07/2018            | 229   | 30,00                       | 30,00       | 30,00         | 200.000,00           | 168.436,63           | 1          |  |
| 16/07/2018            | 230   | 29,69                       | 29,69       | 29,69         | 250.000,00           | 210.743,85           | 1          |  |
| 19/07/2018            | 233   | 29,00                       | 30,00       | 29,09         | 2.728.567,64         | 2.303.172,53         | 11         |  |
| 20/07/2018            | 234   | 29,00                       | 29,75       | 29,38         | 356.250,00           | 299.463,35           | 2          |  |
| 22/07/2018            | 236   | 30,25                       | 30,25       | 30,25         | 42.800,00            | 35.823,09            | 1          |  |
| 23/07/2018            | 237   | 29,00                       | 29,69       | 29,43         | 570.600,00           | 479.548,36           | 3          |  |
| 24/07/2018            | 238   | 29,00                       | 29,20       | 29,10         | 510.000,00           | 428.954,38           | 2          |  |
| 25/07/2018            | 239   | 29,00                       | 30,00       | 29,50         | 288.933,33           | 242.853,03           | 2          |  |
| 26/07/2018            | 240   | 29,00                       | 29,00       | 29,00         | 260.000,00           | 218.507,52           | 1          |  |
| 27/07/2018            | 241   | 29,20                       | 30,00       | 29,60         | 860.600,00           | 720.024,99           | 3          |  |
| 28/07/2018            | 242   | 29,20                       | 29,20       | 29,20         | 310.177,32           | 260.041,35           | 1          |  |
| 30/07/2018            | 244   | 29,50                       | 30,00       | 29,74         | 750.000,00           | 625.738,50           | 4          |  |
| 31/07/2018            | 245   | 29,00                       | 29,75       | 29,45         | 810.281,00           | 678.326,16           | 3          |  |
| 06/08/2018            | 251   | 29,69                       | 29,69       | 29,69         | 250.000,00           | 207.752,29           | 1          |  |
| 08/08/2018            | 253   | 29,00                       | 30,00       | 29,58         | 233.250,00           | 194.039,00           | 3          |  |
| 10/08/2018            | 255   | 30,00                       | 30,00       | 30,00         | 9.905,24             | 8.194,50             | 1          |  |
| 12/08/2018            | 257   | 29,75                       | 29,75       | 29,75         | 35.355,55            | 29.251,92            | 1          |  |
| 13/08/2018            | 258   | 29,00                       | 29,00       | 29,00         | 200.000,00           | 166.086,50           | 1          |  |
| 16/08/2018            | 261   | 30,00                       | 30,00       | 30,00         | 21.000,00            | 17.302,48            | 1          |  |
| 17/08/2018            | 262   | 29,00                       | 29,00       | 29,00         | 250.000,00           | 207.061,65           | 1          |  |
| 20/08/2018            | 265   | 29,50                       | 29,50       | 29,50         | 156.250,00           | 128.773,60           | 1          |  |
| 21/08/2018            | 266   | 34,00                       | 34,00       | 34,00         | 800.000,00           | 640.659,96           | 2          |  |
| 22/08/2018            | 267   | 29,60                       | 29,75       | 29,68         | 260.600,00           | 213.991,75           | 2          |  |
| 24/08/2018            | 269   | 29,00                       | 29,00       | 29,00         | 250.000,00           | 206.112,22           | 1          |  |
| 25/08/2018            | 270   | 29,00                       | 30,00       | 29,50         | 329.633,33           | 271.440,57           | 2          |  |
| 27/08/2018            | 272   | 30,00                       | 30,00       | 30,00         | 500.000,00           | 408.917,77           | 1          |  |
| 28/08/2018            | 273   | 29,60                       | 29,60       | 29,60         | 60.600,00            | 49.648,49            | 1          |  |
| 30/08/2018            | 275   | 29,40                       | 29,75       | 29,58         | 593.855,00           | 485.700,28           | 2          |  |
| 31/08/2018            | 276   | 29,00                       | 29,75       | 29,45         | 370.281,00           | 303.474,43           | 3          |  |
| 03/09/2018            | 279   | 29,45                       | 29,45       | 29,45         | 300.000,00           | 245.037,16           | 1          |  |
| 04/09/2018            | 280   | 29,75                       | 29,75       | 29,75         | 65.650,00            | 53.486,87            | 1          |  |
| 05/09/2018            | 281   | 30,00                       | 30,00       | 30,00         | 21.000,00            | 17.071,27            | 1          |  |
| 08/09/2018            | 284   | 29,25                       | 29,25       | 29,25         | 156.250,00           | 127.365,15           | 1          |  |
| 10/09/2018            | 286   | 29,50                       | 29,50       | 29,50         | 10.133,82            | 8.236,58             | 1          |  |
| 12/09/2018            | 288   | 29,75                       | 29,75       | 29,75         | 35.355,55            | 28.652,92            | 1          |  |
| 13/09/2018            | 289   | 30,00                       | 30,00       | 30,00         | 21.000,00            | 16.980,51            | 1          |  |
| 17/09/2018            | 293   | 29,75                       | 29,75       | 29,75         | 150.000,00           | 121.163,17           | 1          |  |
| 20/09/2018            | 296   | 29,25                       | 29,25       | 29,25         | 156.250,00           | 126.374,54           | 1          |  |
| 21/09/2018            | 297   | 29,50                       | 29,50       | 29,50         | 60.600,00            | 48.901,22            | 1          |  |
| 25/09/2018            | 301   | 28,95                       | 29,50       | 29,23         | 759.333,33           | 613.292,87           | 2          |  |
| 27/09/2018            | 303   | 29,50                       | 30,00       | 29,75         | 560.600,00           | 449.281,29           | 2          |  |
| 30/09/2018            | 306   | 29,50                       | 30,00       | 29,75         | 370.281,00           | 296.259,29           | 4          |  |
| 01/10/2018            | 307   | 28,95                       | 28,95       | 28,95         | 731.000,00           | 588.233,35           | 1          |  |
| 04/10/2018            | 310   | 30,00                       | 30,00       | 30,00         | 21.000,00            | 16.746,78            | 1          |  |
| 05/10/2018            | 311   | 29,75                       | 29,75       | 29,75         | 2.000.000,00         | 1.596.588,11         | 1          |  |
| 08/10/2018            | 314   | 28,95                       | 29,00       | 28,98         | 887.250,00           | 710.748,63           | 2          |  |
| 10/10/2018            | 316   | 29,50                       | 29,50       | 29,50         | 55.529,41            | 44.261,04            | 2          |  |
| 12/10/2018            | 318   | 29,75                       | 29,75       | 29,75         | 35.355,55            | 28.096,16            | 1          |  |
| 15/10/2018            | 321   | 29,75                       | 29,75       | 29,75         | 120.000,00           | 95.176,01            | 1          |  |
| 18/10/2018            | 324   | 30,00                       | 30,00       | 30,00         | 21.000,00            | 16.594,50            | 1          |  |
| 20/10/2018            | 326   | 29,00                       | 29,00       | 29,00         | 156.250,00           | 124.183,45           | 1          |  |
| 22/10/2018            | 328   | 29,50                       | 29,75       | 29,63         | 260.600,00           | 205.641,24           | 2          |  |
| 25/10/2018            | 331   | 29,00                       | 29,50       | 29,17         | 594.033,33           | 470.548,60           | 3          |  |
| 26/10/2018            | 332   | 29,50                       | 29,50       | 29,50         | 60.600,00            | 47.809,88            | 1          |  |
| 28/10/2018            | 334   | 29,50                       | 29,50       | 29,50         | 27.625,00            | 21.766,76            | 1          |  |
| 30/10/2018            | 336   | 29,00                       | 29,00       | 29,00         | 140.000,00           | 110.570,16           | 1          |  |
| 31/10/2018            | 337   | 29,50                       | 29,75       | 29,63         | 120.281,00           | 94.508,34            | 2          |  |
| 01/11/2018            | 338   | 29,00                       | 29,00       | 29,00         | 542.323,40           | 427.783,03           | 2          |  |
| 02/11/2018            | 339   | 30,00                       | 30,00       | 30,00         | 21.000,00            | 16.434,39            | 1          |  |
| 08/11/2018            | 345   | 29,50                       | 29,50       | 29,50         | 156.250,00           | 122.258,72           | 1          |  |
| 09/11/2018            | 346   | 30,00                       | 30,00       | 30,00         | 21.000,00            | 16.360,73            | 1          |  |
| 10/11/2018            | 347   | 29,50                       | 29,50       | 29,50         | 29.240,00            | 22.850,11            | 1          |  |
| 11/11/2018            | 348   | 30,00                       | 30,00       | 30,00         | 100.000,00           | 77.808,57            | 1          |  |
| 12/11/2018            | 349   | 26,69                       | 26,69       | 26,69         | 600.000,00           | 478.290,00           | 1          |  |
| 14/11/2018            | 351   | 29,69                       | 29,69       | 29,69         | 40.335,50            | 31.396,86            | 1          |  |
| 15/11/2018            | 352   | 29,50                       | 29,75       | 29,67         | 493.611,11           | 383.870,79           | 4          |  |
| 16/11/2018            | 353   | 29,75                       | 29,75       | 29,75         | 69.799,64            | 54.238,42            | 1          |  |
| 20/11/2018            | 357   | 26,69                       | 26,69       | 26,69         | 600.000,00           | 476.069,98           | 1          |  |
|                       |       |                             |             |               | <b>87.088.254,64</b> | <b>76.960.118,22</b> | <b>624</b> |  |
| <b>PAGARÉ EN U\$S</b> |       | <b>28/11/2017</b>           |             |               |                      |                      |            |  |
| Vencimiento           | Plazo | Tasa Mínima                 | Tasa Máxima | Tasa Promedio | Monto Nominal        | Monto Liquidado      | Cant.      |  |
| 29/09/2020            | 1036  | 30,50                       | 30,50       | 30,50         | 1.230.000,00         | 659.565,87           | 1          |  |
| 29/10/2020            | 1066  | 30,50                       | 30,50       | 30,50         | 1.230.000,00         | 650.817,24           | 1          |  |
| 25/11/2020            | 1093  | 30,00                       | 30,00       | 30,00         | 1.230.000,00         | 648.209,64           | 1          |  |
| 31/05/2018            | 184   | 8,00                        | 8,00        | 8,00          | 15.000,00            | 14.421,56            | 1          |  |
| 30/06/2018            | 214   | 8,25                        | 8,25        | 8,25          | 70.600,00            | 67.357,17            | 1          |  |
| 31/07/2018            | 245   | 8,00                        | 8,00        | 8,00          | 100.000,00           | 94.923,54            | 1          |  |
| 06/08/2018            | 251   | 8,00                        | 8,00        | 8,00          | 15.000,00            | 14.220,78            | 1          |  |
| 26/11/2018            | 363   | 8,00                        | 8,00        | 8,00          | 50.000,00            | 46.324,50            | 1          |  |
| 22/01/2019            | 420   | 8,75                        | 8,75        | 8,75          | 80.000,00            | 72.697,85            | 1          |  |
| 21/11/2019            | 723   | 8,85                        | 8,85        | 8,85          | 28.500,00            | 24.254,07            | 1          |  |
| 24/04/2020            | 878   | 9,00                        | 9,00        | 9,00          | 20.000,00            | 16.444,03            | 1          |  |
| 27/05/2020            | 911   | 9,00                        | 9,00        | 9,00          | 20.000,00            | 16.334,75            | 1          |  |
| 25/06/2020            | 940   | 9,00                        | 9,00        | 9,00          | 20.000,00            | 16.239,91            | 1          |  |
| 15/07/2020            | 960   | 9,00                        | 9,00        | 9,00          | 28.400,00            | 22.968,69            | 1          |  |
| 23/07/2020            | 968   | 9,00                        | 9,00        | 9,00          | 30.000,00            | 24.224,06            | 1          |  |
| 24/09/2020            | 1031  | 9,00                        | 9,00        | 9,00          | 30.000,00            | 23.923,97            | 1          |  |
| 27/10/2020            | 1064  | 9,00                        | 9,00        | 9,00          | 30.000,00            | 23.769,73            | 1          |  |
|                       |       |                             |             |               | <b>4.227.500,00</b>  | <b>2.436.697,36</b>  | <b>17</b>  |  |



| Cheques Autorizados para Listar - Sección II: de pago diferido patrocinados y avalados |        |                |            |      |              |       |          | Ingresados 28/11/2017 |          | Fuente: MAV |              |
|--|--------|----------------|------------|------|--------------|-------|----------|-----------------------|----------|-------------|--------------|
| Segmento   | ID     | Nro Cheque     | Banco      | Cod. | Subcursal    | Plaza | Emisión  | Vto                   | Acredit. | mon.        | Monto        |
| Paaare Avalado   |        | \$GRO251100001 |            | 000  | 0            | Sin   | Sin Inf. | 25-11-20              | 48hs     | \$          | 1.230.000,00 |
| Paaare Avalado   |        | \$GRO290900003 |            | 000  | 0            | Sin   | Sin Inf. | 29-09-20              | 48hs     | \$          | 1.230.000,00 |
| Paaare Avalado   |        | \$GRO291000003 |            | 000  | 0            | Sin   | Sin Inf. | 29-10-20              | 48hs     | \$          | 1.230.000,00 |
| Paaare Avalado   |        | \$UAC211190002 |            | 000  | 0            | Sin   | Sin Inf. | 21-11-19              | 48hs     | US\$        | 28.500,00    |
| Paaare Avalado   |        | \$UAR230700001 |            | 000  | 0            | Sin   | Sin Inf. | 23-07-20              | 48hs     | US\$        | 30.000,00    |
| Paaare Avalado   |        | \$UAR240400001 |            | 000  | 0            | Sin   | Sin Inf. | 24-04-20              | 48hs     | US\$        | 20.000,00    |
| Paaare Avalado   |        | \$UAR240900001 |            | 000  | 0            | Sin   | Sin Inf. | 24-09-20              | 48hs     | US\$        | 30.000,00    |
| Paaare Avalado   |        | \$UAR250600001 |            | 000  | 0            | Sin   | Sin Inf. | 25-06-20              | 48hs     | US\$        | 20.000,00    |
| Paaare Avalado   |        | \$UAR270500002 |            | 000  | 0            | Sin   | Sin Inf. | 27-05-20              | 48hs     | US\$        | 20.000,00    |
| Paaare Avalado   |        | \$UAR271000001 |            | 000  | 0            | Sin   | Sin Inf. | 27-10-20              | 48hs     | US\$        | 30.000,00    |
| Paaare Avalado   |        | \$UAV310780008 |            | 000  | 0            | Sin   | Sin Inf. | 31-07-18              | 48hs     | US\$        | 100.000,00   |
| Paaare Avalado   |        | \$UBL310580002 |            | 000  | 0            | Sin   | Sin Inf. | 31-05-18              | 48hs     | US\$        | 15.000,00    |
| Paaare Avalado   |        | \$UCA150700001 |            | 000  | 0            | Sin   | Sin Inf. | 15-07-20              | 48hs     | US\$        | 28.400,00    |
| Paaare Avalado   |        | \$UDO261180001 |            | 000  | 0            | Sin   | Sin Inf. | 26-11-18              | 48hs     | US\$        | 50.000,00    |
| Paaare Avalado   |        | \$UFR220190001 |            | 000  | 0            | Sin   | Sin Inf. | 22-01-19              | 48hs     | US\$        | 80.000,00    |
| Paaare Avalado   |        | \$UFR300680009 |            | 000  | 0            | Sin   | Sin Inf. | 30-06-18              | 48hs     | US\$        | 70.600,00    |
| Paaare Avalado   |        | \$UIN060880003 |            | 000  | 0            | Sin   | Sin Inf. | 06-08-18              | 48hs     | US\$        | 15.000,00    |
| Ch Dif Avalado   |        | ACPY010600266  | BAPRO      | 014  | 000000000042 | Sin   | Sin Inf. | 01-06-18              | 48hs     | \$          | 20.000,00    |
| Ch Dif Avalado   |        | ACPY020102027  | NACION     | 011  | 000000000466 | Sin   | Sin Inf. | 02-01-18              | 48hs     | \$          | 29.600,00    |
| Ch Dif Avalado   |        | ACPY020102028  | GALICIA    | 007  | 000000000089 | Sin   | Sin Inf. | 02-01-18              | 48hs     | \$          | 204.137,00   |
| Ch Dif Avalado   |        | ACPY020300222  | GALICIA    | 007  | 000000000089 | Sin   | Sin Inf. | 02-03-18              | 48hs     | \$          | 204.137,00   |
| Ch Dif Avalado   |        | ACPY030102022  | SANTANDER  | 072  | 000000000701 | Sin   | Sin Inf. | 03-01-18              | 48hs     | \$          | 15.000,00    |
| Ch Dif Avalado   |        | ACPY030102023  | MACRO      | 285  | 000000000140 | Sin   | Sin Inf. | 03-01-18              | 48hs     | \$          | 48.929,98    |
| Ch Dif Avalado   |        | ACPY050100378  | NACION     | 011  | 000000000704 | Sin   | Sin Inf. | 05-01-18              | 48hs     | \$          | 14.000,00    |
| Ch Dif Avalado   |        | ACPY050600339  | GALICIA    | 007  | 000000000081 | Sin   | Sin Inf. | 05-06-18              | 48hs     | \$          | 750.000,00   |
| Ch Dif Avalado   |        | ACPY060100276  | SANTANDER  | 072  | 000000000225 | Sin   | Sin Inf. | 06-01-18              | 48hs     | \$          | 16.000,00    |
| Ch Dif Avalado   |        | ACPY060100277  | TUCUMAN    | 060  | 000000000000 | Sin   | Sin Inf. | 06-01-18              | 48hs     | \$          | 24.250,00    |
| Ch Dif Avalado   |        | ACPY060200259  | TUCUMAN    | 060  | 000000000000 | Sin   | Sin Inf. | 06-02-18              | 48hs     | \$          | 24.302,11    |
| Ch Dif Avalado   |        | ACPY070100224  | SANTANDER  | 072  | 000000000365 | Sin   | Sin Inf. | 07-01-18              | 48hs     | \$          | 19.000,00    |
| Ch Dif Avalado   |        | ACPY070100225  | TUCUMAN    | 060  | 000000000000 | Sin   | Sin Inf. | 07-01-18              | 48hs     | \$          | 30.884,00    |
| Ch Dif Avalado   |        | ACPY080100246  | SANTANDER  | 072  | 000000000225 | Sin   | Sin Inf. | 08-01-18              | 48hs     | \$          | 23.000,00    |
| Ch Dif Avalado   |        | ACPY080100247  | MACRO      | 285  | 000000000140 | Sin   | Sin Inf. | 08-01-18              | 48hs     | \$          | 17.259,10    |
| Ch Dif Avalado   |        | ACPY080400258  | SANTANDER  | 072  | 000000000398 | Sin   | Sin Inf. | 08-04-18              | 48hs     | \$          | 156.250,00   |
| Ch Dif Avalado   |        | ACPY080500248  | SANTANDER  | 072  | 000000000398 | Sin   | Sin Inf. | 08-05-18              | 48hs     | \$          | 156.250,00   |
| Ch Dif Avalado   |        | ACPY080600280  | SANTANDER  | 072  | 000000000398 | Sin   | Sin Inf. | 08-06-18              | 48hs     | \$          | 156.250,00   |
| Ch Dif Avalado   |        | ACPY080700215  | SANTANDER  | 072  | 000000000398 | Sin   | Sin Inf. | 08-07-18              | 48hs     | \$          | 156.250,00   |
| Ch Dif Avalado   |        | ACPY080800326  | SANTANDER  | 072  | 000000000398 | Sin   | Sin Inf. | 08-08-18              | 48hs     | \$          | 156.250,00   |
| Ch Dif Avalado   |        | ACPY080900317  | SANTANDER  | 072  | 000000000398 | Sin   | Sin Inf. | 08-09-18              | 48hs     | \$          | 156.250,00   |
| Ch Dif Avalado   |        | ACPY081000267  | SANTANDER  | 072  | 000000000398 | Sin   | Sin Inf. | 08-10-18              | 48hs     | \$          | 156.250,00   |
| Ch Dif Avalado   |        | ACPY081100289  | SANTANDER  | 072  | 000000000398 | Sin   | Sin Inf. | 08-11-18              | 48hs     | \$          | 156.250,00   |
| Ch Dif Avalado   |        | ACPY090100242  | TUCUMAN    | 060  | 000000000013 | Sin   | Sin Inf. | 09-01-18              | 48hs     | \$          | 11.600,00    |
| Ch Dif Avalado   |        | ACPY090100243  | SANTANDER  | 072  | 000000000327 | Sin   | Sin Inf. | 09-01-18              | 48hs     | \$          | 13.081,25    |
| Ch Dif Avalado   |        | ACPY090100244  | ICBC       | 015  | 000000000015 | Sin   | Sin Inf. | 09-01-18              | 48hs     | \$          | 21.000,00    |
| Ch Dif Avalado   |        | ACPY100100672  | TUCUMAN    | 060  | 000000000037 | Sin   | Sin Inf. | 10-01-18              | 48hs     | \$          | 45.000,00    |
| Ch Dif Avalado   |        | ACPY100200678  | TUCUMAN    | 060  | 000000000037 | Sin   | Sin Inf. | 10-02-18              | 48hs     | \$          | 45.000,00    |
| Ch Dif Avalado   |        | ACPY100500757  | MACRO      | 285  | 000000000200 | Sin   | Sin Inf. | 10-05-18              | 48hs     | \$          | 150.000,00   |
| Ch Dif Avalado   |        | ACPY110100266  | SANTANDER  | 072  | 000000000701 | Sin   | Sin Inf. | 11-01-18              | 48hs     | \$          | 18.061,40    |
| Ch Dif Avalado   |        | ACPY110100267  | ICBC       | 015  | 000000000015 | Sin   | Sin Inf. | 11-01-18              | 48hs     | \$          | 21.000,00    |
| Ch Dif Avalado   |        | ACPY110400289  | SUPERVIL.  | 027  | 000000000064 | Sin   | Sin Inf. | 11-04-18              | 48hs     | \$          | 250.000,00   |
| Ch Dif Avalado   |        | ACPY120100361  | MACRO      | 285  | 000000000140 | Sin   | Sin Inf. | 12-01-18              | 48hs     | \$          | 51.275,17    |
| Ch Dif Avalado   |        | ACPY120500366  | MACRO      | 285  | 000000000200 | Sin   | Sin Inf. | 12-05-18              | 48hs     | \$          | 150.000,00   |
| Ch Dif Avalado   |        | ACPY130100286  | ICBC       | 015  | 000000000015 | Sin   | Sin Inf. | 13-01-18              | 48hs     | \$          | 23.975,00    |
| Ch Dif Avalado   |        | ACPY130100287  | ICBC       | 015  | 000000000202 | Sin   | Sin Inf. | 13-01-18              | 48hs     | \$          | 13.904,00    |
| Ch Dif Avalado   |        | ACPY130500307  | MACRO      | 285  | 000000000200 | Sin   | Sin Inf. | 13-05-18              | 48hs     | \$          | 150.000,00   |
| Ch Dif Avalado   |        | ACPY141100349  | LA PAMPA   | 093  | 000000000315 | Sin   | Sin Inf. | 14-11-18              | 48hs     | \$          | 40.335,50    |
| Ch Dif Avalado   |        | ACPY141200336  | MACRO      | 285  | 000000000798 | Sin   | Sin Inf. | 14-12-17              | 48hs     | \$          | 60.000,00    |
| Ch Dif Avalado   |        | ACPY150101001  | NACION     | 011  | 000000000704 | Sin   | Sin Inf. | 15-01-18              | 48hs     | \$          | 12.962,63    |
| Ch Dif Avalado   |        | ACPY150101002  | MACRO      | 285  | 000000000140 | Sin   | Sin Inf. | 15-01-18              | 48hs     | \$          | 81.418,75    |
| Ch Dif Avalado   |        | ACPY150200980  | TUCUMAN    | 060  | 000000000000 | Sin   | Sin Inf. | 15-02-18              | 48hs     | \$          | 30.871,40    |
| Ch Dif Avalado   |        | ACPY150400838  | HSBC       | 150  | 000000000002 | Sin   | Sin Inf. | 15-04-18              | 48hs     | \$          | 145.822,03   |
| Ch Dif Avalado   |        | ACPY150601047  | GALICIA    | 007  | 000000000081 | Sin   | Sin Inf. | 15-06-18              | 48hs     | \$          | 750.000,00   |
| Ch Dif Avalado   |        | ACPY151000789  | SANTANDER  | 072  | 000000000491 | Sin   | Sin Inf. | 15-10-18              | 48hs     | \$          | 120.000,00   |
| Ch Dif Avalado   |        | ACPY151100842  | SANTANDER  | 072  | 000000000491 | Sin   | Sin Inf. | 15-11-18              | 48hs     | \$          | 120.000,00   |
| Ch Dif Avalado   |        | ACPY151100843  | LA PAMPA   | 093  | 000000000315 | Sin   | Sin Inf. | 15-11-18              | 48hs     | \$          | 40.000,00    |
| Ch Dif Avalado   |        | ACPY160100398  | NACION     | 011  | 000000000466 | Sin   | Sin Inf. | 16-01-18              | 48hs     | \$          | 7.893,07     |
| Ch Dif Avalado   |        | ACPY161100318  | SUPERVIL.  | 027  | 000000000036 | Sin   | Sin Inf. | 16-11-18              | 48hs     | \$          | 69.799,64    |
| Ch Dif Avalado   |        | ACPY190100304  | SANTANDER  | 072  | 000000000365 | Sin   | Sin Inf. | 19-01-18              | 48hs     | \$          | 16.124,25    |
| Ch Dif Avalado   | 162268 | ACPY200200865  | PATAGONIA  | 034  | 0            | Sin   | Sin Inf. | 20-02-18              | 48hs     | \$          | 190.000,00   |
| Ch Dif Avalado   | 162267 | ACPY200300739  | PATAGONIA  | 034  | 0            | Sin   | Sin Inf. | 20-03-18              | 48hs     | \$          | 190.000,00   |
| Ch Dif Avalado   |        | ACPY200300740  | HSBC       | 150  | 000000000002 | Sin   | Sin Inf. | 20-03-18              | 48hs     | \$          | 145.822,01   |
| Ch Dif Avalado   | 162269 | ACPY200400779  | PATAGONIA  | 034  | 0            | Sin   | Sin Inf. | 20-04-18              | 48hs     | \$          | 190.000,00   |
| Ch Dif Avalado   |        | ACPY200400780  | SANTANDER  | 072  | 000000000398 | Sin   | Sin Inf. | 20-04-18              | 48hs     | \$          | 156.250,00   |
| Ch Dif Avalado   | 162270 | ACPY200500965  | PATAGONIA  | 034  | 0            | Sin   | Sin Inf. | 20-05-18              | 48hs     | \$          | 190.000,00   |
| Ch Dif Avalado   |        | ACPY200500966  | SANTANDER  | 072  | 000000000398 | Sin   | Sin Inf. | 20-05-18              | 48hs     | \$          | 156.250,00   |
| Ch Dif Avalado   | 162271 | ACPY200600784  | PATAGONIA  | 034  | 0            | Sin   | Sin Inf. | 20-06-18              | 48hs     | \$          | 175.000,00   |
| Ch Dif Avalado   |        | ACPY200600785  | SANTANDER  | 072  | 000000000398 | Sin   | Sin Inf. | 20-06-18              | 48hs     | \$          | 156.250,00   |
| Ch Dif Avalado   |        | ACPY200700837  | SANTANDER  | 072  | 000000000398 | Sin   | Sin Inf. | 20-07-18              | 48hs     | \$          | 156.250,00   |
| Ch Dif Avalado   |        | ACPY200800785  | SANTANDER  | 072  | 000000000398 | Sin   | Sin Inf. | 20-08-18              | 48hs     | \$          | 156.250,00   |
| Ch Dif Avalado   |        | ACPY200900743  | SANTANDER  | 072  | 000000000398 | Sin   | Sin Inf. | 20-09-18              | 48hs     | \$          | 156.250,00   |
| Ch Dif Avalado   |        | ACPY201000719  | SANTANDER  | 072  | 000000000398 | Sin   | Sin Inf. | 20-10-18              | 48hs     | \$          | 156.250,00   |
| Ch Dif Avalado   |        | ACPY220300347  | CREDISCOOP | 191  | 000000000018 | Sin   | Sin Inf. | 22-03-18              | 48hs     | \$          | 160.000,00   |
| Ch Dif Avalado   |        | ACPY220300348  | CREDISCOOP | 191  | 000000000018 | Sin   | Sin Inf. | 22-03-18              | 48hs     | \$          | 160.000,00   |
| Ch Dif Avalado   |        | ACPY220300349  | GALICIA    | 007  | 000000000019 | Sin   | Sin Inf. | 22-03-18              | 48hs     | \$          | 150.000,00   |
| Ch Dif Avalado   |        | ACPY221200371  | MACRO      | 285  | 000000000798 | Sin   | Sin Inf. | 22-12-17              | 48hs     | \$          | 60.000,00    |
| Ch Dif Avalado   |        | ACPY230300343  | GALICIA    | 007  | 000000000019 | Sin   | Sin Inf. | 23-03-18              | 48hs     | \$          | 150.000,00   |
| Ch Dif Avalado   |        | ACPY250100580  | GALICIA    | 007  | 000000000019 | Sin   | Sin Inf. | 25-01-18              | 48hs     | \$          | 150.000,00   |
| Ch Dif Avalado   |        | ACPY250600530  | BAPRO      | 014  | 000000000042 | Sin   | Sin Inf. | 25-06-18              | 48hs     | \$          | 20.000,00    |
| Ch Dif Avalado   |        | ACPY260100351  | GALICIA    | 007  | 000000000019 | Sin   | Sin Inf. | 26-01-18              | 48hs     | \$          | 150.000,00   |
| Ch Dif Avalado   |        | ACPY260600334  | BAPRO      | 014  | 000000000042 | Sin   | Sin Inf. | 26-06-18              | 48hs     | \$          | 20.000,00    |
| Ch Dif Avalado   | 162266 | ACPY270400376  | NACION     | 011  | 0            | Sin   | Sin Inf. | 27-04-18              | 48hs     | \$          | 130.000,00   |
| Ch Dif Avalado   |        | ACPY270600330  | BAPRO      | 014  | 000000000042 | Sin   | Sin Inf. | 27-06-18              | 48hs     | \$          | 20.000,00    |
| Ch Dif Avalado   |        | ACPY280600396  | BAPRO      | 014  | 000000000042 | Sin   | Sin Inf. | 28-06-18              | 48hs     | \$          | 20.000,00    |
| Ch Dif Avalado   |        | ACPY290300287  | HSBC       | 150  | 000000000002 | Sin   | Sin Inf. | 29-03-18              | 48hs     | \$          | 145.822,01   |
| Ch Dif Avalado   |        | ACPY290600371  | BAPRO      | 014  | 000000000042 | Sin   | Sin Inf. | 29-06-18              | 48hs     | \$          | 20.000,00    |
| Ch Dif Avalado   |        | ACPY291200310  | MACRO      | 285  | 000000000798 | Sin   | Sin Inf. | 29-12-17              | 48hs     | \$          | 60.000,00    |
| Ch Dif Avalado   | 162272 | ACPY300501454  | ICBC       | 015  | 0            | Sin   | Sin Inf. | 30-05-18              | 48hs     | \$          | 75.000,00    |
| Ch Dif Avalado   |        | AFFI270300020  | NACION     | 011  | 000000000035 | Sin   | Sin Inf. | 27-03-18              | 48hs     | \$          | 66.829,41    |
| Ch Dif Avalado   |        | AFFI300100109  | ITAU       | 259  | 000000000195 | Sin   | Sin Inf. | 30-01-18              | 48hs     | \$          | 500.000,00   |
| Ch Dif Avalado   |        | AFFI300300112  | NACION     | 011  | 000000000035 | Sin   | Sin Inf. | 30-03-18              | 48hs     | \$          | 66.829,41    |
| Ch Dif Avalado   |        | AFIA030500006  | NACION     | 011  | 000000000581 | Sin   | Sin Inf. | 03-05-18              | 48hs     | \$          | 50.000,00    |
| Ch Dif Avalado   |        | AFIA050400006  | NACION     | 011  | 000000000581 | Sin   | Sin Inf. | 05-04-18              | 48hs     | \$          | 50.000,00    |
| Ch Dif Avalado   |        | AFIA170500004  | NACION     | 011  | 000000000581 | Sin   | Sin Inf. | 17-05-18              | 48hs     | \$          | 50.000,00    |
| Ch Dif Avalado   |        | AFIA220        |            |      |              |       |          |                       |          |             |              |





| Cheques Autorizados para Listar - Sección II: de pago diferido patrocinados y avalados |    |               |           |      |              |       | Ingresados 28/11/2017 | Fuente: MAV |          |      |              |
|--|----|---------------|-----------|------|--------------|-------|-----------------------|-------------|----------|------|--------------|
| Segmento   | ID | Nro Cheque    | Banco     | Cod. | Sucursal     | Plaza | Emisión               | Vto         | Acredit. | mon. | Monto        |
| Ch Dif Avalado   |    | AFIA220600005 | SANTANDER | 072  | 000000000135 | Sin   | Sin Inf.              | 22-06-18    | 48hs     | \$   | 250.000,00   |
| Ch Dif Avalado   |    | AFIA310500043 | NACION    | 011  | 000000000581 | Sin   | Sin Inf.              | 31-05-18    | 48hs     | \$   | 50.000,00    |
| Ch Dif Avalado   |    | AGAV011000005 | SANTANDER | 072  | 0153         | Sin   | Sin Inf.              | 01-10-18    | 48hs     | \$   | 731.000,00   |
| Ch Dif Avalado   |    | AGAV011100002 | BAPRO     | 014  | 0322         | Sin   | Sin Inf.              | 01-11-18    | 48hs     | \$   | 311.000,00   |
| Ch Dif Avalado   |    | AGAV081000004 | SANTANDER | 072  | 0153         | Sin   | Sin Inf.              | 08-10-18    | 48hs     | \$   | 731.000,00   |
| Ch Dif Avalado   |    | AGAV150500109 | NACION    | 011  | 0109         | Sin   | Sin Inf.              | 15-05-18    | 48hs     | \$   | 1.015.000,00 |
| Ch Dif Avalado   |    | AGAV250900006 | SANTANDER | 072  | 0153         | Sin   | Sin Inf.              | 25-09-18    | 48hs     | \$   | 729.000,00   |
| Ch Dif Avalado   |    | AGAV251000004 | NACION    | 011  | 0650         | Sin   | Sin Inf.              | 25-10-18    | 48hs     | \$   | 283.000,00   |
| Ch Dif Avalado   |    | AGAV251000005 | NACION    | 011  | 0650         | Sin   | Sin Inf.              | 25-10-18    | 48hs     | \$   | 280.000,00   |
| Ch Dif Avalado   |    | AGAV300500200 | NACION    | 011  | 0508         | Sin   | Sin Inf.              | 30-05-18    | 48hs     | \$   | 602.500,00   |
| Ch Dif Avalado   |    | AGAV300500201 | NACION    | 011  | 0508         | Sin   | Sin Inf.              | 30-05-18    | 48hs     | \$   | 602.500,00   |
| Ch Dif Avalado   |    | AGAV310700179 | GALICIA   | 007  | 0035         | Sin   | Sin Inf.              | 31-07-18    | 48hs     | \$   | 690.000,00   |
| Ch Dif Avalado   |    | ARPY030700011 | SUPERVIL. | 027  | 000000000043 | Sin   | Sin Inf.              | 03-07-18    | 48hs     | \$   | 100.000,00   |
| Ch Dif Avalado   |    | ARPY100700029 | SUPERVIL. | 027  | 000000000043 | Sin   | Sin Inf.              | 10-07-18    | 48hs     | \$   | 150.000,00   |
| Ch Dif Avalado   |    | ARPY210900018 | MACRO     | 285  | 000000000791 | Sin   | Sin Inf.              | 21-06-18    | 48hs     | \$   | 60.600,00    |
| Ch Dif Avalado   |    | ARPY210900020 | MACRO     | 285  | 000000000791 | Sin   | Sin Inf.              | 21-09-18    | 48hs     | \$   | 60.600,00    |
| Ch Dif Avalado   |    | ARPY220100016 | CITI      | 016  | 000000000013 | Sin   | Sin Inf.              | 22-01-18    | 48hs     | \$   | 60.600,00    |
| Ch Dif Avalado   |    | ARPY220200023 | CITI      | 016  | 000000000013 | Sin   | Sin Inf.              | 22-02-18    | 48hs     | \$   | 60.600,00    |
| Ch Dif Avalado   |    | ARPY220400024 | CITI      | 016  | 000000000013 | Sin   | Sin Inf.              | 22-04-18    | 48hs     | \$   | 60.600,00    |
| Ch Dif Avalado   |    | ARPY220500016 | CITI      | 016  | 000000000013 | Sin   | Sin Inf.              | 22-05-18    | 48hs     | \$   | 60.600,00    |
| Ch Dif Avalado   |    | ARPY220800022 | MACRO     | 285  | 000000000791 | Sin   | Sin Inf.              | 22-08-18    | 48hs     | \$   | 60.600,00    |
| Ch Dif Avalado   |    | ARPY221000009 | MACRO     | 285  | 000000000791 | Sin   | Sin Inf.              | 22-10-18    | 48hs     | \$   | 60.600,00    |
| Ch Dif Avalado   |    | ARPY230700006 | MACRO     | 285  | 000000000791 | Sin   | Sin Inf.              | 23-07-18    | 48hs     | \$   | 60.600,00    |
| Ch Dif Avalado   |    | ARPY260200009 | CITI      | 016  | 000000000013 | Sin   | Sin Inf.              | 26-02-18    | 48hs     | \$   | 60.600,00    |
| Ch Dif Avalado   |    | ARPY261000024 | MACRO     | 285  | 000000000791 | Sin   | Sin Inf.              | 26-10-18    | 48hs     | \$   | 60.600,00    |
| Ch Dif Avalado   |    | ARPY270400025 | CITI      | 016  | 000000000013 | Sin   | Sin Inf.              | 27-04-18    | 48hs     | \$   | 60.600,00    |
| Ch Dif Avalado   |    | ARPY270600027 | MACRO     | 285  | 000000000791 | Sin   | Sin Inf.              | 27-06-18    | 48hs     | \$   | 60.600,00    |
| Ch Dif Avalado   |    | ARPY270700021 | MACRO     | 285  | 000000000791 | Sin   | Sin Inf.              | 27-07-18    | 48hs     | \$   | 60.600,00    |
| Ch Dif Avalado   |    | ARPY270900016 | MACRO     | 285  | 000000000791 | Sin   | Sin Inf.              | 27-09-18    | 48hs     | \$   | 60.600,00    |
| Ch Dif Avalado   |    | ARPY280100014 | CITI      | 016  | 000000000013 | Sin   | Sin Inf.              | 28-01-18    | 48hs     | \$   | 60.600,00    |
| Ch Dif Avalado   |    | ARPY280200059 | CITI      | 016  | 000000000013 | Sin   | Sin Inf.              | 28-02-18    | 48hs     | \$   | 60.600,00    |
| Ch Dif Avalado   |    | ARPY280200060 | PATAGONIA | 034  | 000000000340 | Sin   | Sin Inf.              | 28-02-18    | 48hs     | \$   | 160.000,00   |
| Ch Dif Avalado   |    | ARPY280300018 | CITI      | 016  | 000000000013 | Sin   | Sin Inf.              | 28-03-18    | 48hs     | \$   | 60.600,00    |
| Ch Dif Avalado   |    | ARPY280500015 | CITI      | 016  | 000000000013 | Sin   | Sin Inf.              | 28-05-18    | 48hs     | \$   | 60.600,00    |
| Ch Dif Avalado   |    | ARPY280800018 | MACRO     | 285  | 000000000791 | Sin   | Sin Inf.              | 28-08-18    | 48hs     | \$   | 60.600,00    |
| Ch Dif Avalado   |    | ARPY300300038 | CITI      | 016  | 000000000013 | Sin   | Sin Inf.              | 30-03-18    | 48hs     | \$   | 60.600,00    |
| Ch Dif Avalado   |    | ARPY300300039 | PATAGONIA | 034  | 000000000340 | Sin   | Sin Inf.              | 30-03-18    | 48hs     | \$   | 160.000,00   |
| Ch Dif Avalado   |    | ARPY300400055 | CITI      | 016  | 000000000013 | Sin   | Sin Inf.              | 30-04-18    | 48hs     | \$   | 60.600,00    |
| Ch Dif Avalado   |    | ARPY300400056 | PATAGONIA | 034  | 000000000340 | Sin   | Sin Inf.              | 30-04-18    | 48hs     | \$   | 160.000,00   |
| Ch Dif Avalado   |    | ARPY300500065 | PATAGONIA | 034  | 000000000340 | Sin   | Sin Inf.              | 30-05-18    | 48hs     | \$   | 160.000,00   |
| Ch Dif Avalado   |    | ARPY300600093 | MACRO     | 285  | 000000000791 | Sin   | Sin Inf.              | 30-06-18    | 48hs     | \$   | 60.600,00    |
| Ch Dif Avalado   |    | ARPY300600094 | PATAGONIA | 034  | 000000000340 | Sin   | Sin Inf.              | 30-06-18    | 48hs     | \$   | 160.000,00   |
| Ch Dif Avalado   |    | ARPY300700056 | PATAGONIA | 034  | 000000000340 | Sin   | Sin Inf.              | 30-07-18    | 48hs     | \$   | 200.000,00   |
| Ch Dif Avalado   |    | ARPY300900058 | MACRO     | 285  | 000000000791 | Sin   | Sin Inf.              | 30-09-18    | 48hs     | \$   | 60.600,00    |
| Ch Dif Avalado   |    | ARPY310100038 | CITI      | 016  | 000000000013 | Sin   | Sin Inf.              | 31-01-18    | 48hs     | \$   | 60.600,00    |
| Ch Dif Avalado   |    | ARPY310500057 | CITI      | 016  | 000000000013 | Sin   | Sin Inf.              | 31-05-18    | 48hs     | \$   | 60.600,00    |
| Ch Dif Avalado   |    | ARPY310700033 | MACRO     | 285  | 000000000791 | Sin   | Sin Inf.              | 31-07-18    | 48hs     | \$   | 60.600,00    |
| Ch Dif Avalado   |    | ARPY310800052 | MACRO     | 285  | 000000000791 | Sin   | Sin Inf.              | 31-08-18    | 48hs     | \$   | 60.600,00    |
| Ch Dif Avalado   |    | ARPY311000030 | MACRO     | 285  | 000000000791 | Sin   | Sin Inf.              | 31-10-18    | 48hs     | \$   | 60.600,00    |
| Ch Dif Avalado   |    | AVAL090000054 | CHUBUT    | 083  | 20           | Sin   | Sin Inf.              | 09-02-18    | 48hs     | \$   | 35.000,00    |
| Ch Dif Avalado   |    | AVAL090300052 | FRANCES   | 017  | 482          | Sin   | Sin Inf.              | 09-03-18    | 48hs     | \$   | 65.000,00    |
| Ch Dif Avalado   |    | AVAL160300105 | FRANCES   | 017  | 482          | Sin   | Sin Inf.              | 16-03-18    | 48hs     | \$   | 60.000,00    |
| Ch Dif Avalado   |    | AVAL160300106 | FRANCES   | 017  | 482          | Sin   | Sin Inf.              | 16-03-18    | 48hs     | \$   | 60.000,00    |
| Ch Dif Avalado   |    | AVAL200400185 | HSBC      | 150  | 2            | Sin   | Sin Inf.              | 20-04-18    | 48hs     | \$   | 92.500,00    |
| Ch Dif Avalado   |    | AVAL230200086 | FRANCES   | 017  | 482          | Sin   | Sin Inf.              | 23-02-18    | 48hs     | \$   | 60.000,00    |
| Ch Dif Avalado   |    | AVAL230200087 | FRANCES   | 017  | 482          | Sin   | Sin Inf.              | 23-02-18    | 48hs     | \$   | 60.000,00    |
| Ch Dif Avalado   |    | AVFE140200002 | GALICIA   | 007  | 000000000149 | Sin   | Sin Inf.              | 14-02-18    | 48hs     | \$   | 60.000,00    |
| Ch Dif Avalado   |    | AVFE170100004 | GALICIA   | 007  | 000000000149 | Sin   | Sin Inf.              | 17-01-18    | 48hs     | \$   | 60.000,00    |
| Ch Dif Avalado   |    | AVFE210200003 | GALICIA   | 007  | 000000000149 | Sin   | Sin Inf.              | 21-02-18    | 48hs     | \$   | 60.000,00    |
| Ch Dif Avalado   |    | AVFE240100004 | GALICIA   | 007  | 000000000149 | Sin   | Sin Inf.              | 24-01-18    | 48hs     | \$   | 60.000,00    |
| Ch Dif Avalado   |    | AVFE280100006 | BAPRO     | 014  | 000000000328 | Sin   | Sin Inf.              | 28-01-18    | 48hs     | \$   | 60.000,00    |
| Ch Dif Avalado   |    | AVFE280200029 | GALICIA   | 007  | 000000000149 | Sin   | Sin Inf.              | 28-02-18    | 48hs     | \$   | 60.000,00    |
| Ch Dif Avalado   |    | AVFE310100019 | GALICIA   | 007  | 000000000149 | Sin   | Sin Inf.              | 31-01-18    | 48hs     | \$   | 60.000,00    |
| Ch Dif Avalado   |    | AVLR090200005 | GALICIA   | 007  | 000000000095 | Sin   | Sin Inf.              | 09-02-18    | 48hs     | \$   | 100.000,00   |
| Ch Dif Avalado   |    | AVLR270400011 | GALICIA   | 007  | 000000000095 | Sin   | Sin Inf.              | 27-04-18    | 48hs     | \$   | 100.000,00   |
| Ch Dif Avalado   |    | AVLR300300011 | GALICIA   | 007  | 000000000095 | Sin   | Sin Inf.              | 30-03-18    | 48hs     | \$   | 100.000,00   |
| Ch Dif Avalado   |    | AVLR310500023 | GALICIA   | 007  | 000000000095 | Sin   | Sin Inf.              | 31-05-18    | 48hs     | \$   | 100.000,00   |
| Ch Dif Avalado   |    | BLDA020100005 | MACRO     | 285  | 719          | Sin   | Sin Inf.              | 02-01-18    | 48hs     | \$   | 50.000,00    |
| Ch Dif Avalado   |    | BLDA040100005 | MACRO     | 285  | 719          | Sin   | Sin Inf.              | 04-01-18    | 48hs     | \$   | 50.000,00    |
| Ch Dif Avalado   |    | BLDA060100008 | MACRO     | 285  | 719          | Sin   | Sin Inf.              | 06-01-18    | 48hs     | \$   | 50.000,00    |
| Ch Dif Avalado   |    | BLDA080100013 | MACRO     | 285  | 719          | Sin   | Sin Inf.              | 08-01-18    | 48hs     | \$   | 50.000,00    |
| Ch Dif Avalado   |    | BLDA100600030 | NACION    | 011  | 391          | Sin   | Sin Inf.              | 10-06-18    | 48hs     | \$   | 527.000,00   |
| Ch Dif Avalado   |    | BLDA120100012 | MACRO     | 285  | 719          | Sin   | Sin Inf.              | 12-01-18    | 48hs     | \$   | 75.000,00    |
| Ch Dif Avalado   |    | BLDA150600034 | NACION    | 011  | 323          | Sin   | Sin Inf.              | 15-06-18    | 48hs     | \$   | 100.000,00   |
| Ch Dif Avalado   |    | BLDA200500050 | NACION    | 011  | 391          | Sin   | Sin Inf.              | 20-05-18    | 48hs     | \$   | 527.000,00   |
| Ch Dif Avalado   |    | BLDA240100006 | SANTANDER | 072  | 117          | Sin   | Sin Inf.              | 24-01-18    | 48hs     | \$   | 320.000,00   |
| Ch Dif Avalado   |    | BLDA271200025 | MACRO     | 285  | 719          | Sin   | Sin Inf.              | 27-12-17    | 48hs     | \$   | 50.000,00    |
| Ch Dif Avalado   |    | BLDA280400011 | NACION    | 011  | 390          | Sin   | Sin Inf.              | 28-04-18    | 48hs     | \$   | 180.000,00   |
| Ch Dif Avalado   |    | BLDA291200009 | SANTANDER | 072  | 493          | Sin   | Sin Inf.              | 29-12-17    | 48hs     | \$   | 75.840,00    |
| Ch Dif Avalado   |    | BLDA291200010 | MACRO     | 285  | 768          | Sin   | Sin Inf.              | 29-12-17    | 48hs     | \$   | 82.120,00    |
| Ch Dif Avalado   |    | BLDA291200011 | MACRO     | 285  | 719          | Sin   | Sin Inf.              | 29-12-17    | 48hs     | \$   | 50.000,00    |
| Ch Dif Avalado   |    | BLDA311200020 | MACRO     | 285  | 719          | Sin   | Sin Inf.              | 31-12-17    | 48hs     | \$   | 50.000,00    |
| Ch Dif Avalado   |    | CONE150700023 | GALICIA   | 007  | 000000000070 | Sin   | Sin Inf.              | 15-07-18    | 48hs     | \$   | 200.000,00   |
| Ch Dif Avalado   |    | CONE190200006 | FRANCES   | 017  | 000000000216 | Sin   | Sin Inf.              | 19-02-18    | 48hs     | \$   | 110.000,00   |
| Ch Dif Avalado   |    | CREC010700003 | ICBC      | 015  | 000000000103 | Sin   | Sin Inf.              | 01-07-18    | 48hs     | \$   | 75.000,00    |
| Ch Dif Avalado   |    | CREC100400005 | CHACO     | 311  | 000000000030 | Sin   | Sin Inf.              | 10-04-18    | 48hs     | \$   | 250.000,00   |
| Ch Dif Avalado   |    | CREC130400004 | CHACO     | 311  | 000000000030 | Sin   | Sin Inf.              | 13-04-18    | 48hs     | \$   | 250.000,00   |
| Ch Dif Avalado   |    | CREC170400004 | CHACO     | 311  | 000000000030 | Sin   | Sin Inf.              | 17-04-18    | 48hs     | \$   | 250.000,00   |
| Ch Dif Avalado   |    | CREC200400011 | CHACO     | 311  | 000000000030 | Sin   | Sin Inf.              | 20-04-18    | 48hs     | \$   | 250.000,00   |
| Ch Dif Avalado   |    | CREC240400008 | CHACO     | 311  | 000000000030 | Sin   | Sin Inf.              | 24-04-18    | 48hs     | \$   | 300.000,00   |
| Ch Dif Avalado   |    | CREC280100005 | C.BS.AS.  | 029  | 000000000020 | Sin   | Sin Inf.              | 28-01-18    | 48hs     | \$   | 20.000,00    |
| Ch Dif Avalado   |    | CUAV180500027 | ICBC      | 015  | Mendoza      | Sin   | Sin Inf.              | 18-05-18    | 48hs     | \$   | 50.000,00    |
| Ch Dif Avalado   |    | CUAV250500026 | ICBC      | 015  | Mendoza      | Sin   | Sin Inf.              | 25-05-18    | 48hs     | \$   | 50.000,00    |
| Ch Dif Avalado   |    | CUAV280200067 | NACION    | 011  | Maipu        | Sin   | Sin Inf.              | 28-02-18    | 48hs     | \$   | 150.000,00   |
| Ch Dif Avalado   |    | DOMA070600066 | GALICIA   | 007  | 000000000011 | Sin   | Sin Inf.              | 07-06-18    | 48hs     | \$   | 161.063,10   |
| Ch Dif Avalado   |    | DOMA080400051 | CORDOBA   | 020  | 000000000353 | Sin   | Sin Inf.              | 08-04-18    | 48hs     | \$   | 82.000,00    |
| Ch Dif Avalado   |    | DOMA150600220 | GALICIA   | 007  | 000000000011 | Sin   | Sin Inf.              | 15-06-18    | 48hs     | \$   | 161.063,10   |
| Ch Dif Avalado   |    | DOMA180300041 | CORDOBA   | 020  | 000000000353 | Sin   | Sin Inf.              | 18-03-18    | 48hs     | \$   | 87.000,00    |
| Ch Dif Avalado   |    | DOMA180400058 | CORDOBA   | 020  | 000000000353 | Sin   | Sin Inf.              | 18-04-18    | 48hs     | \$   | 93.000,00    |
| Ch Dif Avalado   |    | DOMA280400081 | CORDOBA   | 020  | 000000000353 | Sin   | Sin Inf.              | 28-04-18    | 48hs     | \$   | 96.000,00    |
| Ch Dif Avalado   |    | DOMA300600425 | GALICIA   | 007  | 000000000011 | Sin   | Sin Inf.              | 30-06-18    | 48hs     | \$   | 161.063,10   |
| Ch Dif Avalado   |    | DOMA310500435 | NACION    | 011  | 000000000499 | Sin   | Sin Inf.              | 31-05-18    | 48hs     | \$   | 120.042,28   |
| Ch Dif Avalado   |    | DOMA310500436 | GALICIA   | 007  | 000000000011 | Sin   | Sin Inf.              | 31-05-18    | 48hs     | \$   | 87.402,78    |



| Cheques Autorizados para Listar - Sección II: de pago diferido patrocinados y avalados |        |                |           |      |              |       |          |          |          | Ingresados 28/11/2017 |            | Fuente: MAV |  |
|--|--------|----------------|-----------|------|--------------|-------|----------|----------|----------|-----------------------|------------|-------------|--|
| Segmento   | ID     | Nro Cheque     | Banco     | Cod. | Sucursal     | Plaza | Emisión  | Vto      | Acredit. | mon.                  | Monto      |             |  |
| Ch Dif Avalado   |        | FEDE010600073  | BAPRO     | 014  | 000000000003 | Sin   | Sin Inf. | 01-06-18 | 48hs     | \$                    | 33.000,00  |             |  |
| Ch Dif Avalado   |        | FEDE020300085  | BAPRO     | 014  | 000000000003 | Sin   | Sin Inf. | 02-03-18 | 48hs     | \$                    | 34.000,00  |             |  |
| Ch Dif Avalado   |        | FEDE030400064  | CHACO     | 311  | 000000000030 | Sin   | Sin Inf. | 03-04-18 | 48hs     | \$                    | 250.000,00 |             |  |
| Ch Dif Avalado   |        | FEDE040500072  | BAPRO     | 014  | 000000000003 | Sin   | Sin Inf. | 04-05-18 | 48hs     | \$                    | 33.000,00  |             |  |
| Ch Dif Avalado   |        | FEDE060400075  | CHACO     | 311  | 000000000030 | Sin   | Sin Inf. | 06-04-18 | 48hs     | \$                    | 250.000,00 |             |  |
| Ch Dif Avalado   |        | FEDE060400076  | BAPRO     | 014  | 000000000003 | Sin   | Sin Inf. | 06-04-18 | 48hs     | \$                    | 34.000,00  |             |  |
| Ch Dif Avalado   |        | FEDE080300080  | SUPERVIL. | 027  | 000000000019 | Sin   | Sin Inf. | 08-03-18 | 48hs     | \$                    | 85.100,00  |             |  |
| Ch Dif Avalado   |        | FEDE080600078  | BAPRO     | 014  | 000000000003 | Sin   | Sin Inf. | 08-06-18 | 48hs     | \$                    | 33.000,00  |             |  |
| Ch Dif Avalado   |        | FEDE080800068  | CREDICOOP | 191  | 000000000043 | Sin   | Sin Inf. | 08-08-18 | 48hs     | \$                    | 56.000,00  |             |  |
| Ch Dif Avalado   |        | FEDE090300080  | BAPRO     | 014  | 000000000003 | Sin   | Sin Inf. | 09-03-18 | 48hs     | \$                    | 34.000,00  |             |  |
| Ch Dif Avalado   |        | FEDE090300081  | SUPERVIL. | 027  | 000000000019 | Sin   | Sin Inf. | 09-03-18 | 48hs     | \$                    | 85.100,00  |             |  |
| Ch Dif Avalado   |        | FEDE100300172  | SUPERVIL. | 027  | 000000000019 | Sin   | Sin Inf. | 10-03-18 | 48hs     | \$                    | 85.100,00  |             |  |
| Ch Dif Avalado   |        | FEDE110500079  | BAPRO     | 014  | 000000000003 | Sin   | Sin Inf. | 11-05-18 | 48hs     | \$                    | 33.000,00  |             |  |
| Ch Dif Avalado   |        | FEDE120200081  | LA PAMPA  | 093  | 000000000359 | Sin   | Sin Inf. | 12-02-18 | 48hs     | \$                    | 59.351,00  |             |  |
| Ch Dif Avalado   |        | FEDE120300063  | CHACO     | 311  | 000000000030 | Sin   | Sin Inf. | 12-03-18 | 48hs     | \$                    | 250.000,00 |             |  |
| Ch Dif Avalado   |        | FEDE121100047  | BAPRO     | 014  | 000000000334 | Sin   | Sin Inf. | 12-11-18 | 48hs     | \$                    | 600.000,00 |             |  |
| Ch Dif Avalado   |        | FEDE130200067  | FRANCES   | 017  | 000000000487 | Sin   | Sin Inf. | 13-02-18 | 48hs     | \$                    | 156.000,00 |             |  |
| Ch Dif Avalado   |        | FEDE130400079  | BAPRO     | 014  | 000000000003 | Sin   | Sin Inf. | 13-04-18 | 48hs     | \$                    | 34.000,00  |             |  |
| Ch Dif Avalado   |        | FEDE140500070  | MACRO     | 285  | 000000000540 | Sin   | Sin Inf. | 14-05-18 | 48hs     | \$                    | 290.000,00 |             |  |
| Ch Dif Avalado   |        | FEDE150200138  | GALICIA   | 007  | 000000000041 | Sin   | Sin Inf. | 15-02-18 | 48hs     | \$                    | 27.270,09  |             |  |
| Ch Dif Avalado   |        | FEDE150300171  | CHACO     | 311  | 000000000030 | Sin   | Sin Inf. | 15-03-18 | 48hs     | \$                    | 250.000,00 |             |  |
| Ch Dif Avalado   |        | FEDE150500198  | GALICIA   | 007  | 000000000296 | Sin   | Sin Inf. | 15-05-18 | 48hs     | \$                    | 100.000,00 |             |  |
| Ch Dif Avalado   |        | FEDE160300090  | BAPRO     | 014  | 000000000003 | Sin   | Sin Inf. | 16-03-18 | 48hs     | \$                    | 34.000,00  |             |  |
| Ch Dif Avalado   |        | FEDE170900049  | GALICIA   | 007  | 000000000161 | Sin   | Sin Inf. | 17-09-18 | 48hs     | \$                    | 150.000,00 |             |  |
| Ch Dif Avalado   |        | FEDE180500090  | BAPRO     | 014  | 000000000003 | Sin   | Sin Inf. | 18-05-18 | 48hs     | \$                    | 33.000,00  |             |  |
| Ch Dif Avalado   |        | FEDE190300062  | CHACO     | 311  | 000000000030 | Sin   | Sin Inf. | 19-03-18 | 48hs     | \$                    | 250.000,00 |             |  |
| Ch Dif Avalado   |        | FEDE190600085  | BAPRO     | 014  | 000000000003 | Sin   | Sin Inf. | 19-06-18 | 48hs     | \$                    | 33.000,00  |             |  |
| Ch Dif Avalado   |        | FEDE190700063  | CREDICOOP | 191  | 000000000345 | Sin   | Sin Inf. | 19-07-18 | 48hs     | \$                    | 160.000,00 |             |  |
| Ch Dif Avalado   |        | FEDE200300178  | SANTANDER | 072  | 000000000390 | Sin   | Sin Inf. | 20-03-18 | 48hs     | \$                    | 200.000,00 |             |  |
| Ch Dif Avalado   |        | FEDE200400186  | GALICIA   | 007  | 000000000296 | Sin   | Sin Inf. | 20-04-18 | 48hs     | \$                    | 100.000,00 |             |  |
| Ch Dif Avalado   |        | FEDE200400187  | BAPRO     | 014  | 000000000003 | Sin   | Sin Inf. | 20-04-18 | 48hs     | \$                    | 34.000,00  |             |  |
| Ch Dif Avalado   |        | FEDE200400188  | SANTANDER | 072  | 000000000390 | Sin   | Sin Inf. | 20-04-18 | 48hs     | \$                    | 200.000,00 |             |  |
| Ch Dif Avalado   | 162218 | FEDE200500188  | NACION    | 011  | 0            | Sin   | Sin Inf. | 20-05-18 | 48hs     | \$                    | 200.000,00 |             |  |
| Ch Dif Avalado   | 162220 | FEDE200600158  | NACION    | 011  | 0            | Sin   | Sin Inf. | 20-06-18 | 48hs     | \$                    | 200.000,00 |             |  |
| Ch Dif Avalado   | 162222 | FEDE200700208  | NACION    | 011  | 0            | Sin   | Sin Inf. | 20-07-18 | 48hs     | \$                    | 200.000,00 |             |  |
| Ch Dif Avalado   |        | FEDE201100156  | BAPRO     | 014  | 000000000334 | Sin   | Sin Inf. | 20-11-18 | 48hs     | \$                    | 600.000,00 |             |  |
| Ch Dif Avalado   |        | FEDE210500050  | NACION    | 011  | 000000000074 | Sin   | Sin Inf. | 21-05-18 | 48hs     | \$                    | 500.000,00 |             |  |
| Ch Dif Avalado   |        | FEDE220300100  | CHACO     | 311  | 000000000030 | Sin   | Sin Inf. | 22-03-18 | 48hs     | \$                    | 250.000,00 |             |  |
| Ch Dif Avalado   |        | FEDE220300101  | SANTANDER | 072  | 000000000037 | Sin   | Sin Inf. | 22-03-18 | 48hs     | \$                    | 160.000,00 |             |  |
| Ch Dif Avalado   |        | FEDE220600088  | BAPRO     | 014  | 000000000003 | Sin   | Sin Inf. | 22-06-18 | 48hs     | \$                    | 33.000,00  |             |  |
| Ch Dif Avalado   | 162224 | FEDE220800110  | NACION    | 011  | 0            | Sin   | Sin Inf. | 22-08-18 | 48hs     | \$                    | 200.000,00 |             |  |
| Ch Dif Avalado   | 162227 | FEDE221100067  | NACION    | 011  | 0            | Sin   | Sin Inf. | 22-11-18 | 48hs     | \$                    | 200.000,00 |             |  |
| Ch Dif Avalado   |        | FEDE230200102  | SUPERVIL. | 027  | 000000000019 | Sin   | Sin Inf. | 23-02-18 | 48hs     | \$                    | 85.100,00  |             |  |
| Ch Dif Avalado   |        | FEDE230300092  | SANTANDER | 072  | 000000000037 | Sin   | Sin Inf. | 23-03-18 | 48hs     | \$                    | 160.000,00 |             |  |
| Ch Dif Avalado   |        | FEDE230300093  | BAPRO     | 014  | 000000000003 | Sin   | Sin Inf. | 23-03-18 | 48hs     | \$                    | 34.000,00  |             |  |
| Ch Dif Avalado   |        | FEDE230300094  | SANTANDER | 072  | 000000000390 | Sin   | Sin Inf. | 23-03-18 | 48hs     | \$                    | 200.000,00 |             |  |
| Ch Dif Avalado   |        | FEDE240200096  | SUPERVIL. | 027  | 000000000019 | Sin   | Sin Inf. | 24-02-18 | 48hs     | \$                    | 85.100,00  |             |  |
| Ch Dif Avalado   |        | FEDE240400098  | SANTANDER | 072  | 000000000390 | Sin   | Sin Inf. | 24-04-18 | 48hs     | \$                    | 200.000,00 |             |  |
| Ch Dif Avalado   |        | FEDE240500092  | BAPRO     | 014  | 000000000046 | Sin   | Sin Inf. | 24-05-18 | 48hs     | \$                    | 30.000,00  |             |  |
| Ch Dif Avalado   |        | FEDE250200094  | SUPERVIL. | 027  | 000000000019 | Sin   | Sin Inf. | 25-02-18 | 48hs     | \$                    | 85.100,00  |             |  |
| Ch Dif Avalado   |        | FEDE250500088  | BAPRO     | 014  | 000000000003 | Sin   | Sin Inf. | 25-05-18 | 48hs     | \$                    | 33.000,00  |             |  |
| Ch Dif Avalado   |        | FEDE260200105  | GALICIA   | 007  | 000000000041 | Sin   | Sin Inf. | 26-02-18 | 48hs     | \$                    | 54.407,84  |             |  |
| Ch Dif Avalado   |        | FEDE260200106  | SUPERVIL. | 027  | 000000000019 | Sin   | Sin Inf. | 26-02-18 | 48hs     | \$                    | 85.100,00  |             |  |
| Ch Dif Avalado   |        | FEDE260400079  | SANTANDER | 072  | 000000000390 | Sin   | Sin Inf. | 26-04-18 | 48hs     | \$                    | 200.000,00 |             |  |
| Ch Dif Avalado   |        | FEDE270200103  | SUPERVIL. | 027  | 000000000019 | Sin   | Sin Inf. | 27-02-18 | 48hs     | \$                    | 85.100,00  |             |  |
| Ch Dif Avalado   |        | FEDE270300078  | SANTANDER | 072  | 000000000390 | Sin   | Sin Inf. | 27-03-18 | 48hs     | \$                    | 200.000,00 |             |  |
| Ch Dif Avalado   |        | FEDE270400095  | BAPRO     | 014  | 000000000003 | Sin   | Sin Inf. | 27-04-18 | 48hs     | \$                    | 34.000,00  |             |  |
| Ch Dif Avalado   |        | FEDE270400096  | SANTANDER | 072  | 000000000390 | Sin   | Sin Inf. | 27-04-18 | 48hs     | \$                    | 200.000,00 |             |  |
| Ch Dif Avalado   |        | FEDE280200269  | SUPERVIL. | 027  | 000000000019 | Sin   | Sin Inf. | 28-02-18 | 48hs     | \$                    | 85.100,00  |             |  |
| Ch Dif Avalado   | 162219 | FEDE280500077  | NACION    | 011  | 0            | Sin   | Sin Inf. | 28-05-18 | 48hs     | \$                    | 200.000,00 |             |  |
| Ch Dif Avalado   |        | FEDE280600087  | CREDICOOP | 191  | 000000000345 | Sin   | Sin Inf. | 28-06-18 | 48hs     | \$                    | 200.000,00 |             |  |
| Ch Dif Avalado   |        | FEDE290300075  | CHACO     | 311  | 000000000030 | Sin   | Sin Inf. | 29-03-18 | 48hs     | \$                    | 250.000,00 |             |  |
| Ch Dif Avalado   |        | FEDE290600075  | BAPRO     | 014  | 000000000003 | Sin   | Sin Inf. | 29-06-18 | 48hs     | \$                    | 30.000,00  |             |  |
| Ch Dif Avalado   |        | FEDE300300202  | BAPRO     | 014  | 000000000003 | Sin   | Sin Inf. | 30-03-18 | 48hs     | \$                    | 34.000,00  |             |  |
| Ch Dif Avalado   |        | FEDE300300203  | SANTANDER | 072  | 000000000390 | Sin   | Sin Inf. | 30-03-18 | 48hs     | \$                    | 200.000,00 |             |  |
| Ch Dif Avalado   |        | FEDE300400317  | GALICIA   | 007  | 000000000296 | Sin   | Sin Inf. | 30-04-18 | 48hs     | \$                    | 100.000,00 |             |  |
| Ch Dif Avalado   |        | FEDE300400318  | SANTANDER | 072  | 000000000390 | Sin   | Sin Inf. | 30-04-18 | 48hs     | \$                    | 200.000,00 |             |  |
| Ch Dif Avalado   | 162221 | FEDE300600350  | NACION    | 011  | 0            | Sin   | Sin Inf. | 30-06-18 | 48hs     | \$                    | 200.000,00 |             |  |
| Ch Dif Avalado   | 162223 | FEDE300700171  | NACION    | 011  | 0            | Sin   | Sin Inf. | 30-07-18 | 48hs     | \$                    | 200.000,00 |             |  |
| Ch Dif Avalado   | 162225 | FEDE300800163  | NACION    | 011  | 0            | Sin   | Sin Inf. | 30-08-18 | 48hs     | \$                    | 200.000,00 |             |  |
| Ch Dif Avalado   | 162226 | FEDE300900239  | NACION    | 011  | 0            | Sin   | Sin Inf. | 30-09-18 | 48hs     | \$                    | 200.000,00 |             |  |
| Ch Dif Avalado   |        | FEDE301000157  | GALICIA   | 007  | 000000000310 | Sin   | Sin Inf. | 30-10-18 | 48hs     | \$                    | 140.000,00 |             |  |
| Ch Dif Avalado   |        | FEDE310300185  | SANTANDER | 072  | 000000000390 | Sin   | Sin Inf. | 31-03-18 | 48hs     | \$                    | 200.000,00 |             |  |
| Ch Dif Avalado   |        | FEDE310500193  | COMAFI    | 299  | 000000000067 | Sin   | Sin Inf. | 31-05-18 | 48hs     | \$                    | 242.000,00 |             |  |
| Ch Dif Avalado   |        | FIDU020500014  | GALICIA   | 007  | 000000000075 | Sin   | Sin Inf. | 02-05-18 | 48hs     | \$                    | 100.000,00 |             |  |
| Ch Dif Avalado   |        | FIDU070300022  | GALICIA   | 007  | 000000000075 | Sin   | Sin Inf. | 07-03-18 | 48hs     | \$                    | 110.000,00 |             |  |
| Ch Dif Avalado   |        | FIDU070400016  | GALICIA   | 007  | 000000000075 | Sin   | Sin Inf. | 07-04-18 | 48hs     | \$                    | 110.000,00 |             |  |
| Ch Dif Avalado   |        | FIDU150400054  | GALICIA   | 007  | 000000000075 | Sin   | Sin Inf. | 15-04-18 | 48hs     | \$                    | 110.000,00 |             |  |
| Ch Dif Avalado   |        | FIDU250400018  | GALICIA   | 007  | 000000000075 | Sin   | Sin Inf. | 25-04-18 | 48hs     | \$                    | 110.000,00 |             |  |
| Ch Dif Avalado   |        | FIDU280300018  | GALICIA   | 007  | 000000000075 | Sin   | Sin Inf. | 28-03-18 | 48hs     | \$                    | 110.000,00 |             |  |
| Ch Dif Avalado   |        | FOBA100400049  | CREDICOOP | 191  | 000000000049 | Sin   | Sin Inf. | 10-04-18 | 48hs     | \$                    | 120.000,00 |             |  |
| Ch Dif Avalado   |        | FOBA130200024  | CREDICOOP | 191  | 000000000049 | Sin   | Sin Inf. | 13-02-18 | 48hs     | \$                    | 120.000,00 |             |  |
| Ch Dif Avalado   |        | FOBA130300025  | CREDICOOP | 191  | 000000000049 | Sin   | Sin Inf. | 13-03-18 | 48hs     | \$                    | 120.000,00 |             |  |
| Ch Dif Avalado   |        | FOBA150600093  | PATAGONIA | 034  | 000000000042 | Sin   | Sin Inf. | 15-06-18 | 48hs     | \$                    | 54.500,00  |             |  |
| Ch Dif Avalado   |        | FOBA220600041  | PATAGONIA | 034  | 000000000042 | Sin   | Sin Inf. | 22-06-18 | 48hs     | \$                    | 54.500,00  |             |  |
| Ch Dif Avalado   |        | FOBA240400025  | CREDICOOP | 191  | 000000000049 | Sin   | Sin Inf. | 24-04-18 | 48hs     | \$                    | 120.000,00 |             |  |
| Ch Dif Avalado   |        | FOBA270200032  | CREDICOOP | 191  | 000000000049 | Sin   | Sin Inf. | 27-02-18 | 48hs     | \$                    | 120.000,00 |             |  |
| Ch Dif Avalado   |        | FOBA270300022  | CREDICOOP | 191  | 000000000049 | Sin   | Sin Inf. | 27-03-18 | 48hs     | \$                    | 120.000,00 |             |  |
| Ch Dif Avalado   |        | GANAA120100006 | BAPRO     | 014  | 000000000460 | Sin   | Sin Inf. | 12-01-18 | 48hs     | \$                    | 35.355,55  |             |  |
| Ch Dif Avalado   |        | GANAA120200003 | BAPRO     | 014  | 000000000460 | Sin   | Sin Inf. | 12-02-18 | 48hs     | \$                    | 35.355,55  |             |  |
| Ch Dif Avalado   |        | GANAA120300016 | BAPRO     | 014  | 000000000460 | Sin   | Sin Inf. | 12-03-18 | 48hs     | \$                    | 35.355,55  |             |  |
| Ch Dif Avalado   |        | GANAA120400006 | BAPRO     | 014  | 000000000460 | Sin   | Sin Inf. | 12-04-18 | 48hs     | \$                    | 35.355,55  |             |  |
| Ch Dif Avalado   |        | GANAA120500008 | BAPRO     | 014  | 000000000460 | Sin   | Sin Inf. | 12-05-18 | 48hs     | \$                    | 35.355,55  |             |  |
| Ch Dif Avalado   |        | GANAA120600003 | BAPRO     | 014  | 000000000460 | Sin   | Sin Inf. | 12-06-18 | 48hs     | \$                    | 35.355,55  |             |  |
| Ch Dif Avalado   |        | GANAA120700006 | BAPRO     | 014  | 000000000460 | Sin   | Sin Inf. | 12-07-18 | 48hs     | \$                    | 35.355,55  |             |  |
| Ch Dif Avalado   |        | GANAA120800005 | BAPRO     | 014  | 000000000460 | Sin   | Sin Inf. | 12-08-18 | 48hs     | \$                    | 35.355,55  |             |  |
| Ch Dif Avalado   |        | GANAA120900005 | BAPRO     | 014  | 000000000460 | Sin   | Sin Inf. | 12-09-18 | 48hs     | \$                    | 35.355,55  |             |  |
| Ch Dif Avalado   |        | GANAA121000002 | BAPRO     | 014  | 000000000460 | Sin   | Sin Inf. | 12-10-18 | 48hs     | \$                    | 35.355,55  |             |  |
| Ch Dif Avalado   |        | GANAA280200025 | NACION    | 011  | 000000000512 | Sin   | Sin Inf. | 28-02-18 | 48hs     | \$                    | 59.681,00  |             |  |
| Ch Dif Avalado   |        | GANAA300400036 | NACION    | 011  | 000000000512 | Sin   | Sin Inf. | 30-04-18 | 48hs     | \$                    | 59.681,00  |             |  |
| Ch Dif Avalado   |        | GANAA300500098 | GALICIA   | 007  | 000000000171 | Sin   | Sin Inf. |          |          |                       |            |             |  |



| Cheques Autorizados para Listar - Sección II: de pago diferido patrocinados y avalados |        |               |            |      |              |       |          |          |          | Ingresados 28/11/2017 |            | Fuente: MAV |  |
|--|--------|---------------|------------|------|--------------|-------|----------|----------|----------|-----------------------|------------|-------------|--|
| Segmento   | ID     | Nro Cheque    | Banco      | Cod. | Sucursal     | Plaza | Emisión  | Vto      | Acredit. | mon.                  | Moneto     |             |  |
| Ch Dif Avalado   |        | GANA300900027 | NACION     | 011  | 000000000512 | Sin   | Sin Inf. | 30-09-18 | 48hs     | \$                    | 59.681,00  |             |  |
| Ch Dif Avalado   |        | GANA310100004 | NACION     | 011  | 000000000512 | Sin   | Sin Inf. | 31-01-18 | 48hs     | \$                    | 59.681,00  |             |  |
| Ch Dif Avalado   |        | GANA310300025 | NACION     | 011  | 000000000512 | Sin   | Sin Inf. | 31-03-18 | 48hs     | \$                    | 59.681,00  |             |  |
| Ch Dif Avalado   |        | GANA310500065 | NACION     | 011  | 000000000512 | Sin   | Sin Inf. | 31-05-18 | 48hs     | \$                    | 59.681,00  |             |  |
| Ch Dif Avalado   |        | GANA310700012 | NACION     | 011  | 000000000512 | Sin   | Sin Inf. | 31-07-18 | 48hs     | \$                    | 59.681,00  |             |  |
| Ch Dif Avalado   |        | GANA310800015 | NACION     | 011  | 000000000512 | Sin   | Sin Inf. | 31-08-18 | 48hs     | \$                    | 59.681,00  |             |  |
| Ch Dif Avalado   |        | GANA311000015 | NACION     | 011  | 000000000512 | Sin   | Sin Inf. | 31-10-18 | 48hs     | \$                    | 59.681,00  |             |  |
| Ch Dif Avalado   |        | GARA011100483 | MACRO      | 285  | 573          | Sin   | Sin Inf. | 01-11-18 | 48hs     | \$                    | 231.323,40 |             |  |
| Ch Dif Avalado   | 162265 | GARA020100388 | SANTANDER  | 072  | 39           | Sin   | Sin Inf. | 02-11-18 | 48hs     | \$                    | 8.000,00   |             |  |
| Ch Dif Avalado   |        | GARA020300467 | SANTA FE   | 330  | 0            | Sin   | Sin Inf. | 02-03-18 | 48hs     | \$                    | 200.000,00 |             |  |
| Ch Dif Avalado   |        | GARA021100440 | MACRO      | 285  | 687          | Sin   | Sin Inf. | 02-11-18 | 48hs     | \$                    | 21.000,00  |             |  |
| Ch Dif Avalado   |        | GARA030100392 | NACION     | 011  | 72           | Sin   | Sin Inf. | 03-01-18 | 48hs     | \$                    | 40.197,41  |             |  |
| Ch Dif Avalado   |        | GARA030200392 | GALICIA    | 007  | 313          | Sin   | Sin Inf. | 03-02-18 | 48hs     | \$                    | 209.778,40 |             |  |
| Ch Dif Avalado   |        | GARA030300401 | SANTANDER  | 072  | 436          | Sin   | Sin Inf. | 03-03-18 | 48hs     | \$                    | 8.200,00   |             |  |
| Ch Dif Avalado   |        | GARA030500402 | MACRO      | 285  | 687          | Sin   | Sin Inf. | 03-05-18 | 48hs     | \$                    | 21.000,00  |             |  |
| Ch Dif Avalado   |        | GARA030500403 | GALICIA    | 007  | 20           | Sin   | Sin Inf. | 03-05-18 | 48hs     | \$                    | 682.602,00 |             |  |
| Ch Dif Avalado   |        | GARA040400385 | MACRO      | 285  | 687          | Sin   | Sin Inf. | 04-04-18 | 48hs     | \$                    | 21.000,00  |             |  |
| Ch Dif Avalado   |        | GARA040400386 | MACRO      | 285  | 159          | Sin   | Sin Inf. | 04-04-18 | 48hs     | \$                    | 28.900,00  |             |  |
| Ch Dif Avalado   |        | GARA040500451 | GALICIA    | 007  | 20           | Sin   | Sin Inf. | 04-05-18 | 48hs     | \$                    | 682.602,00 |             |  |
| Ch Dif Avalado   |        | GARA040700468 | MACRO      | 285  | 687          | Sin   | Sin Inf. | 04-07-18 | 48hs     | \$                    | 21.000,00  |             |  |
| Ch Dif Avalado   |        | GARA041000392 | MACRO      | 285  | 687          | Sin   | Sin Inf. | 04-10-18 | 48hs     | \$                    | 21.000,00  |             |  |
| Ch Dif Avalado   |        | GARA050100662 | SANTA FE   | 330  | 41           | Sin   | Sin Inf. | 05-01-18 | 48hs     | \$                    | 127.392,30 |             |  |
| Ch Dif Avalado   |        | GARA050200622 | MACRO      | 285  | 687          | Sin   | Sin Inf. | 05-02-18 | 48hs     | \$                    | 4.000,00   |             |  |
| Ch Dif Avalado   |        | GARA050200623 | S. ESTERO  | 321  | 1            | Sin   | Sin Inf. | 05-02-18 | 48hs     | \$                    | 83.450,76  |             |  |
| Ch Dif Avalado   |        | GARA050500604 | GALICIA    | 007  | 296          | Sin   | Sin Inf. | 05-05-18 | 48hs     | \$                    | 40.000,00  |             |  |
| Ch Dif Avalado   |        | GARA050600611 | MACRO      | 285  | 687          | Sin   | Sin Inf. | 05-06-18 | 48hs     | \$                    | 21.000,00  |             |  |
| Ch Dif Avalado   |        | GARA050900604 | MACRO      | 285  | 687          | Sin   | Sin Inf. | 05-09-18 | 48hs     | \$                    | 21.000,00  |             |  |
| Ch Dif Avalado   |        | GARA051200804 | COMAFI     | 299  | 89           | Sin   | Sin Inf. | 05-12-17 | 48hs     | \$                    | 332.366,84 |             |  |
| Ch Dif Avalado   |        | GARA060100482 | GALICIA    | 007  | 35           | Sin   | Sin Inf. | 06-01-18 | 48hs     | \$                    | 10.799,00  |             |  |
| Ch Dif Avalado   |        | GARA060100483 | BAPRO      | 014  | 467          | Sin   | Sin Inf. | 06-01-18 | 48hs     | \$                    | 22.600,00  |             |  |
| Ch Dif Avalado   |        | GARA060200465 | TUCUMAN    | 060  | 0            | Sin   | Sin Inf. | 06-02-18 | 48hs     | \$                    | 46.000,00  |             |  |
| Ch Dif Avalado   |        | GARA060400417 | MACRO      | 285  | 159          | Sin   | Sin Inf. | 06-04-18 | 48hs     | \$                    | 29.200,00  |             |  |
| Ch Dif Avalado   |        | GARA080800552 | MACRO      | 285  | 687          | Sin   | Sin Inf. | 08-08-18 | 48hs     | \$                    | 21.000,00  |             |  |
| Ch Dif Avalado   |        | GARA090200414 | MACRO      | 285  | 687          | Sin   | Sin Inf. | 09-02-18 | 48hs     | \$                    | 10.000,00  |             |  |
| Ch Dif Avalado   |        | GARA091100502 | MACRO      | 285  | 687          | Sin   | Sin Inf. | 09-11-18 | 48hs     | \$                    | 21.000,00  |             |  |
| Ch Dif Avalado   |        | GARA100101127 | CHUBUT     | 083  | 2            | Sin   | Sin Inf. | 10-01-18 | 48hs     | \$                    | 21.762,36  |             |  |
| Ch Dif Avalado   |        | GARA100101128 | BAPRO      | 014  | 467          | Sin   | Sin Inf. | 10-01-18 | 48hs     | \$                    | 20.000,00  |             |  |
| Ch Dif Avalado   |        | GARA100201107 | CREDESCOOP | 191  | 3            | Sin   | Sin Inf. | 10-02-18 | 48hs     | \$                    | 347.100,00 |             |  |
| Ch Dif Avalado   |        | GARA100201108 | GALICIA    | 007  | 59           | Sin   | Sin Inf. | 10-02-18 | 48hs     | \$                    | 41.431,20  |             |  |
| Ch Dif Avalado   |        | GARA100301096 | MACRO      | 285  | 853          | Sin   | Sin Inf. | 10-03-18 | 48hs     | \$                    | 40.000,00  |             |  |
| Ch Dif Avalado   |        | GARA100400994 | MACRO      | 285  | 159          | Sin   | Sin Inf. | 10-04-18 | 48hs     | \$                    | 29.500,00  |             |  |
| Ch Dif Avalado   |        | GARA100501222 | GALICIA    | 007  | 296          | Sin   | Sin Inf. | 10-05-18 | 48hs     | \$                    | 100.000,00 |             |  |
| Ch Dif Avalado   |        | GARA101201163 | CORDOBA    | 020  | 301          | Sin   | Sin Inf. | 10-12-17 | 48hs     | \$                    | 62.829,00  |             |  |
| Ch Dif Avalado   |        | GARA101201164 | CORDOBA    | 020  | 301          | Sin   | Sin Inf. | 10-12-17 | 48hs     | \$                    | 62.829,00  |             |  |
| Ch Dif Avalado   |        | GARA101201165 | CORDOBA    | 020  | 301          | Sin   | Sin Inf. | 10-12-17 | 48hs     | \$                    | 62.829,00  |             |  |
| Ch Dif Avalado   |        | GARA101201166 | CORDOBA    | 020  | 301          | Sin   | Sin Inf. | 10-12-17 | 48hs     | \$                    | 62.829,00  |             |  |
| Ch Dif Avalado   |        | GARA101201167 | CORDOBA    | 020  | 301          | Sin   | Sin Inf. | 10-12-17 | 48hs     | \$                    | 62.829,00  |             |  |
| Ch Dif Avalado   |        | GARA101201168 | CORDOBA    | 020  | 301          | Sin   | Sin Inf. | 10-12-17 | 48hs     | \$                    | 62.829,00  |             |  |
| Ch Dif Avalado   |        | GARA101201169 | CORDOBA    | 020  | 301          | Sin   | Sin Inf. | 10-12-17 | 48hs     | \$                    | 62.829,00  |             |  |
| Ch Dif Avalado   |        | GARA101201170 | CORDOBA    | 020  | 301          | Sin   | Sin Inf. | 10-12-17 | 48hs     | \$                    | 62.829,00  |             |  |
| Ch Dif Avalado   |        | GARA101201171 | CORDOBA    | 020  | 301          | Sin   | Sin Inf. | 10-12-17 | 48hs     | \$                    | 62.829,00  |             |  |
| Ch Dif Avalado   |        | GARA101201172 | CORDOBA    | 020  | 301          | Sin   | Sin Inf. | 10-12-17 | 48hs     | \$                    | 62.829,00  |             |  |
| Ch Dif Avalado   |        | GARA101201173 | CORDOBA    | 020  | 918          | Sin   | Sin Inf. | 10-12-17 | 48hs     | \$                    | 62.829,00  |             |  |
| Ch Dif Avalado   |        | GARA101201174 | CORDOBA    | 020  | 918          | Sin   | Sin Inf. | 10-12-17 | 48hs     | \$                    | 62.829,00  |             |  |
| Ch Dif Avalado   |        | GARA101201175 | CORDOBA    | 020  | 918          | Sin   | Sin Inf. | 10-12-17 | 48hs     | \$                    | 62.829,00  |             |  |
| Ch Dif Avalado   |        | GARA101201176 | MACRO      | 285  | 300          | Sin   | Sin Inf. | 10-12-17 | 48hs     | \$                    | 62.829,00  |             |  |
| Ch Dif Avalado   |        | GARA101201177 | MACRO      | 285  | 300          | Sin   | Sin Inf. | 10-12-17 | 48hs     | \$                    | 62.829,00  |             |  |
| Ch Dif Avalado   |        | GARA101201178 | MACRO      | 285  | 300          | Sin   | Sin Inf. | 10-12-17 | 48hs     | \$                    | 62.829,00  |             |  |
| Ch Dif Avalado   |        | GARA101201179 | MACRO      | 285  | 300          | Sin   | Sin Inf. | 10-12-17 | 48hs     | \$                    | 62.829,00  |             |  |
| Ch Dif Avalado   |        | GARA101201180 | ICBC       | 015  | 66           | Sin   | Sin Inf. | 10-12-17 | 48hs     | \$                    | 62.829,00  |             |  |
| Ch Dif Avalado   |        | GARA101201181 | ICBC       | 015  | 66           | Sin   | Sin Inf. | 10-12-17 | 48hs     | \$                    | 62.829,00  |             |  |
| Ch Dif Avalado   |        | GARA101201182 | ICBC       | 015  | 66           | Sin   | Sin Inf. | 10-12-17 | 48hs     | \$                    | 62.829,00  |             |  |
| Ch Dif Avalado   |        | GARA101201183 | ICBC       | 015  | 66           | Sin   | Sin Inf. | 10-12-17 | 48hs     | \$                    | 62.829,00  |             |  |
| Ch Dif Avalado   |        | GARA111200532 | FRANCES    | 017  | 379          | Sin   | Sin Inf. | 11-12-17 | 48hs     | \$                    | 62.829,00  |             |  |
| Ch Dif Avalado   |        | GARA111200533 | FRANCES    | 017  | 379          | Sin   | Sin Inf. | 11-12-17 | 48hs     | \$                    | 62.829,00  |             |  |
| Ch Dif Avalado   |        | GARA111200534 | FRANCES    | 017  | 379          | Sin   | Sin Inf. | 11-12-17 | 48hs     | \$                    | 62.829,00  |             |  |
| Ch Dif Avalado   |        | GARA111200535 | FRANCES    | 017  | 379          | Sin   | Sin Inf. | 11-12-17 | 48hs     | \$                    | 62.829,00  |             |  |
| Ch Dif Avalado   |        | GARA120100556 | MACRO      | 285  | 687          | Sin   | Sin Inf. | 12-01-18 | 48hs     | \$                    | 5.000,00   |             |  |
| Ch Dif Avalado   |        | GARA120700597 | MACRO      | 285  | 687          | Sin   | Sin Inf. | 12-07-18 | 48hs     | \$                    | 21.000,00  |             |  |
| Ch Dif Avalado   |        | GARA130100537 | GALICIA    | 007  | 35           | Sin   | Sin Inf. | 13-01-18 | 48hs     | \$                    | 9.745,00   |             |  |
| Ch Dif Avalado   |        | GARA130100538 | S. ESTERO  | 321  | 1            | Sin   | Sin Inf. | 13-01-18 | 48hs     | \$                    | 41.603,33  |             |  |
| Ch Dif Avalado   |        | GARA130200454 | CREDESCOOP | 191  | 39           | Sin   | Sin Inf. | 13-02-18 | 48hs     | \$                    | 126.583,45 |             |  |
| Ch Dif Avalado   |        | GARA130200455 | S. ESTERO  | 321  | 1            | Sin   | Sin Inf. | 13-02-18 | 48hs     | \$                    | 41.603,33  |             |  |
| Ch Dif Avalado   |        | GARA130900480 | MACRO      | 285  | 687          | Sin   | Sin Inf. | 13-09-18 | 48hs     | \$                    | 21.000,00  |             |  |
| Ch Dif Avalado   |        | GARA131200489 | FRANCES    | 017  | 379          | Sin   | Sin Inf. | 13-12-17 | 48hs     | \$                    | 62.829,00  |             |  |
| Ch Dif Avalado   |        | GARA131200490 | FRANCES    | 017  | 379          | Sin   | Sin Inf. | 13-12-17 | 48hs     | \$                    | 62.829,00  |             |  |
| Ch Dif Avalado   |        | GARA131200491 | FRANCES    | 017  | 379          | Sin   | Sin Inf. | 13-12-17 | 48hs     | \$                    | 62.829,00  |             |  |
| Ch Dif Avalado   |        | GARA131200492 | FRANCES    | 017  | 379          | Sin   | Sin Inf. | 13-12-17 | 48hs     | \$                    | 62.829,00  |             |  |
| Ch Dif Avalado   |        | GARA131200493 | S. ESTERO  | 321  | 1            | Sin   | Sin Inf. | 13-12-17 | 48hs     | \$                    | 41.603,33  |             |  |
| Ch Dif Avalado   |        | GARA140100577 | NACION     | 011  | 72           | Sin   | Sin Inf. | 14-01-18 | 48hs     | \$                    | 23.655,50  |             |  |
| Ch Dif Avalado   |        | GARA140100578 | S. ESTERO  | 321  | 1            | Sin   | Sin Inf. | 14-01-18 | 48hs     | \$                    | 83.450,76  |             |  |
| Ch Dif Avalado   |        | GARA140200527 | TUCUMAN    | 060  | 0            | Sin   | Sin Inf. | 14-02-18 | 48hs     | \$                    | 46.000,00  |             |  |
| Ch Dif Avalado   |        | GARA140200528 | NACION     | 011  | 213          | Sin   | Sin Inf. | 14-02-18 | 48hs     | \$                    | 72.360,48  |             |  |
| Ch Dif Avalado   |        | GARA141200734 | FRANCES    | 017  | 379          | Sin   | Sin Inf. | 14-12-17 | 48hs     | \$                    | 62.829,00  |             |  |
| Ch Dif Avalado   |        | GARA141200735 | FRANCES    | 017  | 379          | Sin   | Sin Inf. | 14-12-17 | 48hs     | \$                    | 62.829,00  |             |  |
| Ch Dif Avalado   |        | GARA141200736 | FRANCES    | 017  | 379          | Sin   | Sin Inf. | 14-12-17 | 48hs     | \$                    | 62.829,00  |             |  |
| Ch Dif Avalado   |        | GARA150101539 | MACRO      | 285  | 687          | Sin   | Sin Inf. | 15-01-18 | 48hs     | \$                    | 5.000,00   |             |  |
| Ch Dif Avalado   |        | GARA150101540 | FRANCES    | 017  | 28           | Sin   | Sin Inf. | 15-01-18 | 48hs     | \$                    | 13.666,00  |             |  |
| Ch Dif Avalado   |        | GARA150101541 | CREDESCOOP | 191  | 43           | Sin   | Sin Inf. | 15-01-18 | 48hs     | \$                    | 23.000,00  |             |  |
| Ch Dif Avalado   |        | GARA150201447 | MACRO      | 285  | 687          | Sin   | Sin Inf. | 15-02-18 | 48hs     | \$                    | 10.000,00  |             |  |
| Ch Dif Avalado   |        | GARA150201448 | SANTANDER  | 072  | 41           | Sin   | Sin Inf. | 15-02-18 | 48hs     | \$                    | 60.000,00  |             |  |
| Ch Dif Avalado   |        | GARA150201449 | S. ESTERO  | 321  | 1            | Sin   | Sin Inf. | 15-02-18 | 48hs     | \$                    | 83.450,76  |             |  |
| Ch Dif Avalado   |        | GARA150201450 | PATAGONIA  | 034  | 253          | Sin   | Sin Inf. | 15-02-18 | 48hs     | \$                    | 50.000,00  |             |  |
| Ch Dif Avalado   |        | GARA150301339 | MACRO      | 285  | 687          | Sin   | Sin Inf. | 15-03-18 | 48hs     | \$                    | 10.000,00  |             |  |
| Ch Dif Avalado   |        | GARA150301340 | PATAGONIA  | 034  | 253          | Sin   | Sin Inf. | 15-03-18 | 48hs     | \$                    | 50.000,00  |             |  |
| Ch Dif Avalado   |        | GARA150401346 | GALICIA    | 007  | 296          | Sin   | Sin Inf. | 15-04-18 | 48hs     | \$                    | 60.000,00  |             |  |
| Ch Dif Avalado   |        | GARA150401347 | PATAGONIA  | 034  | 253          | Sin   | Sin Inf. | 15-04-18 | 48hs     | \$                    | 50.000,00  |             |  |
| Ch Dif Avalado   |        | GARA151201579 | MACRO      | 285  | 317          | Sin   | Sin Inf. | 15-12-17 | 48hs     | \$                    | 94.244,00  |             |  |
| Ch Dif Avalado   |        | GARA151201580 | MACRO      | 285  | 317          | Sin   | Sin Inf. | 15-12-17 | 48hs     | \$                    | 94.244,00  |             |  |
| Ch Dif Avalado   |        | GARA151201581 | MACRO      | 285  | 317          | Sin   | Sin Inf. | 15-12-17 | 48hs     | \$                    | 94.244,00  |             |  |
| Ch Dif Avalado   |        | GARA151201582 | MACRO      | 285  | 317          | Sin   | Sin Inf. | 15-12-17 | 48hs     | \$                    | 94.244,00  |             |  |
| Ch Dif Avalado   |        | GARA151201583 | MACRO      | 285  | 317          | Sin   | Sin Inf. | 15-12-17 | 48hs     | \$                    | 94.244,00  |             |  |
| Ch Dif Avalado   |        | GARA          |            |      |              |       |          |          |          |                       |            |             |  |





| Cheques Autorizados para Listar - Sección II: de pago diferido patrocinados y avalados |        |                |           |      |              |       |          | Ingresados 28/11/2017 | Fuente: MAV |      |            |
|--|--------|----------------|-----------|------|--------------|-------|----------|-----------------------|-------------|------|------------|
| Segmento   | ID     | Nro Cheque     | Banco     | Cod. | Sucursal     | Plaza | Emisión  | Vto                   | Acredit.    | mon. | Monto      |
| Ch Dif Avalado   |        | GARA160100632  | FRANCES   | 017  | 244          | Sin   | Sin Inf. | 16-01-18              | 48hs        | \$   | 170.625,60 |
| Ch Dif Avalado   |        | GARA160100633  | MACRO     | 285  | 687          | Sin   | Sin Inf. | 16-01-18              | 48hs        | \$   | 5.000,00   |
| Ch Dif Avalado   | 162273 | GARA160100634  | NACION    | 011  | 0            | Sin   | Sin Inf. | 16-01-18              | 48hs        | \$   | 100.000,00 |
| Ch Dif Avalado   |        | GARA160100635  | PATAGONIA | 034  | 284          | Sin   | Sin Inf. | 16-01-18              | 48hs        | \$   | 10.620,00  |
| Ch Dif Avalado   |        | GARA160200538  | FRANCES   | 017  | 244          | Sin   | Sin Inf. | 16-02-18              | 48hs        | \$   | 170.625,60 |
| Ch Dif Avalado   |        | GARA160200539  | CREDICOOP | 191  | 39           | Sin   | Sin Inf. | 16-02-18              | 48hs        | \$   | 126.583,45 |
| Ch Dif Avalado   |        | GARA160200540  | CREDICOOP | 191  | 26           | Sin   | Sin Inf. | 16-02-18              | 48hs        | \$   | 43.683,84  |
| Ch Dif Avalado   |        | GARA160800612  | MACRO     | 285  | 687          | Sin   | Sin Inf. | 16-08-18              | 48hs        | \$   | 21.000,00  |
| Ch Dif Avalado   |        | GARA161200643  | PATAGONIA | 034  | 284          | Sin   | Sin Inf. | 16-12-17              | 48hs        | \$   | 10.620,00  |
| Ch Dif Avalado   |        | GARA170100505  | MACRO     | 285  | 687          | Sin   | Sin Inf. | 17-01-18              | 48hs        | \$   | 5.000,00   |
| Ch Dif Avalado   |        | GARA170100506  | ITAU      | 259  | 43           | Sin   | Sin Inf. | 17-01-18              | 48hs        | \$   | 37.600,00  |
| Ch Dif Avalado   |        | GARA170100507  | NACION    | 011  | 350          | Sin   | Sin Inf. | 17-01-18              | 48hs        | \$   | 44.613,50  |
| Ch Dif Avalado   |        | GARA170500506  | MACRO     | 285  | 687          | Sin   | Sin Inf. | 17-05-18              | 48hs        | \$   | 21.000,00  |
| Ch Dif Avalado   |        | GARA180100685  | MACRO     | 285  | 687          | Sin   | Sin Inf. | 18-01-18              | 48hs        | \$   | 7.000,00   |
| Ch Dif Avalado   |        | GARA180200607  | GALICIA   | 007  | 313          | Sin   | Sin Inf. | 18-02-18              | 48hs        | \$   | 209.778,40 |
| Ch Dif Avalado   |        | GARA180400618  | MACRO     | 285  | 687          | Sin   | Sin Inf. | 18-04-18              | 48hs        | \$   | 21.000,00  |
| Ch Dif Avalado   |        | GARA181000702  | MACRO     | 285  | 687          | Sin   | Sin Inf. | 18-10-18              | 48hs        | \$   | 21.000,00  |
| Ch Dif Avalado   |        | GARA181200700  | CITI      | 016  | 0            | Sin   | Sin Inf. | 18-12-17              | 48hs        | \$   | 972.512,22 |
| Ch Dif Avalado   |        | GARA190100525  | MACRO     | 285  | 687          | Sin   | Sin Inf. | 19-01-18              | 48hs        | \$   | 5.000,00   |
| Ch Dif Avalado   |        | GARA190100526  | GALICIA   | 007  | 35           | Sin   | Sin Inf. | 19-01-18              | 48hs        | \$   | 9.746,61   |
| Ch Dif Avalado   |        | GARA190100527  | COMAFI    | 299  | 23           | Sin   | Sin Inf. | 19-01-18              | 48hs        | \$   | 25.000,00  |
| Ch Dif Avalado   |        | GARA190100528  | SANTA FE  | 330  | 0            | Sin   | Sin Inf. | 19-01-18              | 48hs        | \$   | 690.000,00 |
| Ch Dif Avalado   |        | GARA190600590  | MACRO     | 285  | 687          | Sin   | Sin Inf. | 19-06-18              | 48hs        | \$   | 21.000,00  |
| Ch Dif Avalado   |        | GARA190700514  | FRANCES   | 017  | 473          | Sin   | Sin Inf. | 19-07-18              | 48hs        | \$   | 250.000,00 |
| Ch Dif Avalado   |        | GARA190700515  | FRANCES   | 017  | 473          | Sin   | Sin Inf. | 19-07-18              | 48hs        | \$   | 250.000,00 |
| Ch Dif Avalado   |        | GARA190700516  | FRANCES   | 017  | 473          | Sin   | Sin Inf. | 19-07-18              | 48hs        | \$   | 250.000,00 |
| Ch Dif Avalado   |        | GARA190700517  | FRANCES   | 017  | 473          | Sin   | Sin Inf. | 19-07-18              | 48hs        | \$   | 250.000,00 |
| Ch Dif Avalado   |        | GARA190700518  | FRANCES   | 017  | 473          | Sin   | Sin Inf. | 19-07-18              | 48hs        | \$   | 250.000,00 |
| Ch Dif Avalado   |        | GARA190700519  | FRANCES   | 017  | 473          | Sin   | Sin Inf. | 19-07-18              | 48hs        | \$   | 250.000,00 |
| Ch Dif Avalado   |        | GARA190700520  | FRANCES   | 017  | 473          | Sin   | Sin Inf. | 19-07-18              | 48hs        | \$   | 250.000,00 |
| Ch Dif Avalado   |        | GARA190700521  | FRANCES   | 017  | 473          | Sin   | Sin Inf. | 19-07-18              | 48hs        | \$   | 250.000,00 |
| Ch Dif Avalado   |        | GARA190700522  | FRANCES   | 017  | 473          | Sin   | Sin Inf. | 19-07-18              | 48hs        | \$   | 250.000,00 |
| Ch Dif Avalado   |        | GARA190700523  | FRANCES   | 017  | 473          | Sin   | Sin Inf. | 19-07-18              | 48hs        | \$   | 250.000,00 |
| Ch Dif Avalado   |        | GARA191200651  | ICBC      | 015  | 9            | Sin   | Sin Inf. | 19-12-17              | 48hs        | \$   | 318.567,64 |
| Ch Dif Avalado   |        | GARA200101428  | BAPRO     | 014  | 467          | Sin   | Sin Inf. | 20-01-18              | 48hs        | \$   | 12.066,94  |
| Ch Dif Avalado   |        | GARA200201290  | MACRO     | 285  | 774          | Sin   | Sin Inf. | 20-01-18              | 48hs        | \$   | 21.090,37  |
| Ch Dif Avalado   |        | GARA200201291  | MACRO     | 285  | 307          | Sin   | Sin Inf. | 20-02-18              | 48hs        | \$   | 20.000,00  |
| Ch Dif Avalado   |        | GARA200301295  | MACRO     | 285  | 687          | Sin   | Sin Inf. | 20-03-18              | 48hs        | \$   | 40.000,00  |
| Ch Dif Avalado   |        | GARA200501457  | GALICIA   | 007  | 296          | Sin   | Sin Inf. | 20-05-18              | 48hs        | \$   | 10.000,00  |
| Ch Dif Avalado   |        | GARA2010201407 | MASVENTAS | 341  | 0            | Sin   | Sin Inf. | 20-10-17              | 48hs        | \$   | 100.000,00 |
| Ch Dif Avalado   |        | GARA210200503  | MACRO     | 285  | 687          | Sin   | Sin Inf. | 21-02-18              | 48hs        | \$   | 99.864,94  |
| Ch Dif Avalado   |        | GARA220100625  | MACRO     | 285  | 687          | Sin   | Sin Inf. | 22-01-18              | 48hs        | \$   | 10.000,00  |
| Ch Dif Avalado   |        | GARA220300614  | MACRO     | 285  | 687          | Sin   | Sin Inf. | 22-03-18              | 48hs        | \$   | 5.000,00   |
| Ch Dif Avalado   |        | GARA220300616  | PATAGONIA | 034  | 106          | Sin   | Sin Inf. | 22-03-18              | 48hs        | \$   | 21.000,00  |
| Ch Dif Avalado   |        | GARA220600734  | GALICIA   | 007  | 296          | Sin   | Sin Inf. | 22-06-18              | 48hs        | \$   | 45.000,00  |
| Ch Dif Avalado   |        | GARA220700686  | GALICIA   | 007  | 296          | Sin   | Sin Inf. | 22-07-18              | 48hs        | \$   | 42.800,00  |
| Ch Dif Avalado   |        | GARA221200674  | FRANCES   | 017  | 487          | Sin   | Sin Inf. | 22-12-17              | 48hs        | \$   | 42.800,00  |
| Ch Dif Avalado   |        | GARA230100584  | HSBC      | 150  | 6            | Sin   | Sin Inf. | 23-01-18              | 48hs        | \$   | 125.000,02 |
| Ch Dif Avalado   | 162262 | GARA230200557  | SANTA FE  | 330  | 0            | Sin   | Sin Inf. | 23-02-18              | 48hs        | \$   | 23.228,09  |
| Ch Dif Avalado   |        | GARA230700595  | SUPERVIL. | 027  | 66           | Sin   | Sin Inf. | 23-07-18              | 48hs        | \$   | 200.000,00 |
| Ch Dif Avalado   |        | GARA240100523  | GALICIA   | 007  | 313          | Sin   | Sin Inf. | 24-01-18              | 48hs        | \$   | 260.000,00 |
| Ch Dif Avalado   |        | GARA240300447  | PATAGONIA | 034  | 106          | Sin   | Sin Inf. | 24-03-18              | 48hs        | \$   | 209.778,40 |
| Ch Dif Avalado   |        | GARA240700582  | SUPERVIL. | 027  | 66           | Sin   | Sin Inf. | 24-07-18              | 48hs        | \$   | 40.000,00  |
| Ch Dif Avalado   |        | GARA250200888  | MACRO     | 285  | 774          | Sin   | Sin Inf. | 25-02-18              | 48hs        | \$   | 260.000,00 |
| Ch Dif Avalado   |        | GARA250200889  | S.ESTERO  | 321  | 1            | Sin   | Sin Inf. | 25-02-18              | 48hs        | \$   | 20.000,00  |
| Ch Dif Avalado   |        | GARA250200890  | PATAGONIA | 034  | 253          | Sin   | Sin Inf. | 25-02-18              | 48hs        | \$   | 83.450,76  |
| Ch Dif Avalado   |        | GARA250300832  | PATAGONIA | 034  | 253          | Sin   | Sin Inf. | 25-03-18              | 48hs        | \$   | 50.000,00  |
| Ch Dif Avalado   |        | GARA250400921  | GALICIA   | 007  | 296          | Sin   | Sin Inf. | 25-04-18              | 48hs        | \$   | 50.000,00  |
| Ch Dif Avalado   |        | GARA250400922  | PATAGONIA | 034  | 253          | Sin   | Sin Inf. | 25-04-18              | 48hs        | \$   | 100.000,00 |
| Ch Dif Avalado   |        | GARA250600962  | NACION    | 011  | 347          | Sin   | Sin Inf. | 25-06-18              | 48hs        | \$   | 50.000,00  |
| Ch Dif Avalado   |        | GARA250700998  | SUPERVIL. | 027  | 66           | Sin   | Sin Inf. | 25-07-18              | 48hs        | \$   | 188.880,00 |
| Ch Dif Avalado   | 162263 | GARA260200624  | SANTA FE  | 330  | 0            | Sin   | Sin Inf. | 26-02-18              | 48hs        | \$   | 260.000,00 |
| Ch Dif Avalado   |        | GARA260300544  | PATAGONIA | 034  | 106          | Sin   | Sin Inf. | 26-03-18              | 48hs        | \$   | 40.000,00  |
| Ch Dif Avalado   |        | GARA260700618  | SUPERVIL. | 027  | 66           | Sin   | Sin Inf. | 26-07-18              | 48hs        | \$   | 260.000,00 |
| Ch Dif Avalado   |        | GARA270200689  | MACRO     | 285  | 140          | Sin   | Sin Inf. | 27-02-18              | 48hs        | \$   | 211.499,68 |
| Ch Dif Avalado   |        | GARA280100728  | NACION    | 011  | 285          | Sin   | Sin Inf. | 28-01-18              | 48hs        | \$   | 83.333,00  |
| Ch Dif Avalado   |        | GARA280100729  | GALICIA   | 007  | 33           | Sin   | Sin Inf. | 28-01-18              | 48hs        | \$   | 78.500,00  |
| Ch Dif Avalado   |        | GARA280202290  | MACRO     | 285  | 687          | Sin   | Sin Inf. | 28-02-18              | 48hs        | \$   | 10.000,00  |
| Ch Dif Avalado   | 162264 | GARA280202291  | SANTA FE  | 330  | 0            | Sin   | Sin Inf. | 28-02-18              | 48hs        | \$   | 200.000,00 |
| Ch Dif Avalado   |        | GARA280202292  | NACION    | 011  | 285          | Sin   | Sin Inf. | 28-02-18              | 48hs        | \$   | 83.333,00  |
| Ch Dif Avalado   |        | GARA280202293  | MACRO     | 285  | 774          | Sin   | Sin Inf. | 28-02-18              | 48hs        | \$   | 20.000,00  |
| Ch Dif Avalado   |        | GARA280300696  | NACION    | 011  | 285          | Sin   | Sin Inf. | 28-03-18              | 48hs        | \$   | 83.333,00  |
| Ch Dif Avalado   |        | GARA280400722  | NACION    | 011  | 285          | Sin   | Sin Inf. | 28-04-18              | 48hs        | \$   | 83.333,00  |
| Ch Dif Avalado   |        | GARA280700714  | SUPERVIL. | 027  | 101          | Sin   | Sin Inf. | 28-07-18              | 48hs        | \$   | 310.177,32 |
| Ch Dif Avalado   |        | GARA281200761  | NACION    | 011  | 285          | Sin   | Sin Inf. | 28-12-17              | 48hs        | \$   | 83.333,00  |
| Ch Dif Avalado   |        | GARA291200662  | FRANCES   | 017  | 487          | Sin   | Sin Inf. | 29-12-17              | 48hs        | \$   | 125.000,03 |
| Ch Dif Avalado   |        | GARA291200663  | FRANCES   | 017  | 338          | Sin   | Sin Inf. | 29-12-17              | 48hs        | \$   | 200.000,00 |
| Ch Dif Avalado   |        | GARA300101577  | CREDICOOP | 191  | 26           | Sin   | Sin Inf. | 30-01-18              | 48hs        | \$   | 37.931,47  |
| Ch Dif Avalado   |        | GARA300101579  | S.ESTERO  | 321  | 1            | Sin   | Sin Inf. | 30-01-18              | 48hs        | \$   | 83.450,76  |
| Ch Dif Avalado   |        | GARA301201765  | SANTANDER | 072  | 116          | Sin   | Sin Inf. | 30-12-17              | 48hs        | \$   | 63.975,00  |
| Ch Dif Avalado   |        | GARA301201766  | NACION    | 011  | 95           | Sin   | Sin Inf. | 30-12-17              | 48hs        | \$   | 40.000,00  |
| Ch Dif Avalado   |        | GARA301201767  | GALICIA   | 007  | 247          | Sin   | Sin Inf. | 30-12-17              | 48hs        | \$   | 92.527,97  |
| Ch Dif Avalado   |        | GAVA050100115  | BAPRO     | 014  | 000000000055 | Sin   | Sin Inf. | 05-01-18              | 48hs        | \$   | 69.000,00  |
| Ch Dif Avalado   |        | GAVA100600237  | CREDICOOP | 191  | 000000000042 | Sin   | Sin Inf. | 10-06-18              | 48hs        | \$   | 9.448,08   |
| Ch Dif Avalado   |        | GAVA100700202  | CREDICOOP | 191  | 000000000042 | Sin   | Sin Inf. | 10-07-18              | 48hs        | \$   | 9.676,66   |
| Ch Dif Avalado   |        | GAVA100800181  | CREDICOOP | 191  | 000000000042 | Sin   | Sin Inf. | 10-08-18              | 48hs        | \$   | 9.905,24   |
| Ch Dif Avalado   |        | GAVA100900178  | CREDICOOP | 191  | 000000000042 | Sin   | Sin Inf. | 10-09-18              | 48hs        | \$   | 10.133,82  |
| Ch Dif Avalado   |        | GAVA101000189  | CREDICOOP | 191  | 000000000076 | Sin   | Sin Inf. | 10-10-18              | 48hs        | \$   | 45.167,00  |
| Ch Dif Avalado   |        | GAVA101000190  | CREDICOOP | 191  | 000000000042 | Sin   | Sin Inf. | 10-10-18              | 48hs        | \$   | 10.362,41  |
| Ch Dif Avalado   |        | GAVA101100215  | GALICIA   | 007  | 000000000308 | Sin   | Sin Inf. | 10-11-18              | 48hs        | \$   | 29.240,00  |
| Ch Dif Avalado   |        | GAVA111100100  | GALICIA   | 007  | 000000000176 | Sin   | Sin Inf. | 11-11-18              | 48hs        | \$   | 100.000,00 |
| Ch Dif Avalado   |        | GAVA120100110  | PATAGONIA | 034  | 000000000348 | Sin   | Sin Inf. | 12-01-18              | 48hs        | \$   | 10.852,83  |
| Ch Dif Avalado   |        | GAVA131200097  | NACION    | 011  | 000000000599 | Sin   | Sin Inf. | 13-12-17              | 48hs        | \$   | 200.000,00 |
| Ch Dif Avalado   |        | GAVA150100260  | FRANCES   | 017  | 000000000136 | Sin   | Sin Inf. | 15-01-18              | 48hs        | \$   | 14.800,00  |
| Ch Dif Avalado   |        | GAVA151100253  | FRANCES   | 017  | 000000000030 | Sin   | Sin Inf. | 15-11-18              | 48hs        | \$   | 33.611,11  |
| Ch Dif Avalado   |        | GAVA151200287  | NACION    | 011  | 000000000599 | Sin   | Sin Inf. | 15-12-17              | 48hs        | \$   | 500.000,00 |
| Ch Dif Avalado   |        | GAVA151200288  | SANTANDER | 072  | 000000000022 | Sin   | Sin Inf. | 15-12-17              | 48hs        | \$   | 29.650,96  |
| Ch Dif Avalado   |        | GAVA181200289  | MACRO     | 285  | 000000000514 | Sin   | Sin Inf. | 18-12-17              | 48hs        | \$   | 19.792,70  |
| Ch Dif Avalado   |        | GAVA181200290  | SANTANDER | 072  | 000000000088 | Sin   | Sin Inf. | 18-12-17              | 48hs        | \$   | 12.494,40  |
| Ch Dif Avalado   |        | GAVA220100121  | MACRO     | 285  | 000000000087 | Sin   | Sin Inf. | 22-01-18              | 48hs        | \$   | 26.119,84  |
| Ch Dif Avalado   |        | GAVA220600120  | MACRO     | 285  | 000000000204 | Sin   | Sin Inf. | 22-06-18              | 48hs        | \$   | 93.000,00  |
| Ch Dif Avalado   |        | GAVA230100123  | GALICIA   | 007  | 000000000217 | Sin   | Sin Inf. | 23-01-18              | 48hs        | \$   | 6.000,00   |
| Ch Dif Avalado   |        | GAVA231200111  | NACION    | 011  | 000000000003 | Sin   | Sin Inf. | 23-12-17              | 48hs        | \$   | 90.000,00  |







**SITUACION GENERAL DE:  
FIDEICOMISOS FINANCIEROS**

CREDINÁMICO V Y VI..... C.S.; N° 1-C2) N°7

**CODIGOS DE INDIVIDUALIZACIONES:**

N° 7: Con fecha 11 de junio 2015 el Directorio de la Comisión Nacional de Valores resolvió: "... *suspender preventivamente la autorización de nuevos Fideicomisos Financieros y/o la prórroga o reconducción de los Fideicomisos existentes en los que se encuentre previsto que GPS FIDUCIARIA S.A. intervenga en el carácter de Fiduciario Financiero, hasta que hechos sobrevinientes hagan aconsejable la revisión de la medida*".

N° 1 - C2): Cuando en los informes o dictámenes el auditor o la comisión fiscalizadora o el consejo de vigilancia se abstengan de emitir opinión sobre los estados contables.

C.S.: Cotización Suspendida.

**ESTADOS CONTABLES.****FIDEICOMISO FINANCIERO "YANAPAI IV".  
-ESTADOS CONTABLES DE LIQUIDACIÓN-**

Los Estados Financieros completos se encuentran publicados en [www.cnv.gov.ar](http://www.cnv.gov.ar) ítem "Información Financiera – Fideicomisos Financieros"

**FIDEICOMISO FINANCIERO "YANAPAI IV"  
(en liquidación)****ESTADO DE SITUACIÓN PATRIMONIAL FIDUCIARIO**

AL 10 DE OCTUBRE DE 2017

Correspondiente al periodo económico de diez meses, iniciado el 01 de enero 2017 y finalizado el 10 de octubre de 2017.

Comparativo con ejercicio económico finalizado el 31 de diciembre de 2016

(En pesos)

|   | 10/10/2017<br>\$ | 31/12/2016<br>\$    |  | 10/10/2017<br>\$ | 31/12/2016<br>\$    |
|---|------------------|---------------------|--|------------------|---------------------|
| <b>ACTIVO FIDUCIARIO</b>                                  |                  |                     | <b>PASIVO FIDUCIARIO</b>                                     |                  |                     |
| <b>ACTIVO CORRIENTE FIDUCIARIO</b>                        |                  |                     | <b>PASIVO CORRIENTE FIDUCIARIO</b>                           |                  |                     |
| Disponibilidades (Nota 4.a y 5.1)                         | 50.029,89        | 1.067.652,01        | Deudas Fiscales (Notas 4.a, 5.4 y 9)                         | -                | 3.483,15            |
| Créditos (Nota 5.2 y 9)                                   | 18.552,15        | 36.725,08           | Otras Deudas (Notas 4.a, 5.6, y 7)                           | 68.582,04        | 41.138,00           |
| Créditos por cesión fiduciaria (Nota 4.b y c; 5.3, 7 y 9) | -                | 4.290.417,58        | Valores Representativos de Deuda (Notas 2 a y b, 5.5, 7 y 9) | -                | 3.643.809,12        |
| <b>Total del Activo Corriente Fiduciario</b>              | <b>68.582,04</b> | <b>5.394.794,67</b> | <b>Total del Pasivo Corriente Fiduciario</b>                 | <b>68.582,04</b> | <b>3.688.430,27</b> |
| <b>ACTIVO NO CORRIENTE FIDUCIARIO</b>                     |                  |                     | <b>PASIVO NO CORRIENTE FIDUCIARIO</b>                        |                  |                     |
| Créditos por cesión fiduciaria (Nota 4.b y c; 5.3, 7 y 9) | -                | 227.920,90          | Deudas Financieras (Notas 2.c, 4.a y h, 5.7 y 9)             | -                | 275.000,00          |
| <b>Total del Activo no Corriente Fiduciario</b>           | <b>-</b>         | <b>227.920,90</b>   | <b>Total del Pasivo No Corriente Fiduciario</b>              | <b>-</b>         | <b>275.000,00</b>   |
| <b>Total del Activo Fiduciario</b>                        | <b>68.582,04</b> | <b>5.622.715,57</b> | <b>Total del Pasivo Fiduciario</b>                           | <b>68.582,04</b> | <b>3.963.430,27</b> |
|   |                  |                     | <b>PATRIMONIO NETO FIDUCIARIO (Según estado respectivo)</b>  | <b>-</b>         | <b>1.659.285,50</b> |
|   |                  |                     | <b>Total del Pasivo y Patrimonio Neto Fiduciario</b>         | <b>68.582,04</b> | <b>5.622.715,57</b> |

Las notas y los anexos que se acompañan forman parte integrante de estos estados contables.

Firmado a los efectos de su identificación  
Con nuestro informe de fecha 17/11/2017  
ESTUDIO VIDAL A.S.  
C.P.C.E.C.A.B.A. - T° IF° 116 - R.A.P.U

Dr. Roberto V. Vidal (Socio)  
Contador Público (U.B.A.)  
C.P.C.E.C.A.B.A. - T° 54- F° 108

CFA Compañía Fiduciaria Americana S.A.  
Fiduciario

Miguel Eduardo Iribarne  
Presidente Fiduciario



## FIDEICOMISO FINANCIERO “YANAPAI IV” (en liquidación)

### ESTADO DE RESULTADOS FIDUCIARIO

Correspondientes al período económico de diez meses, iniciado el 1° de enero de 2017 y finalizado el 10 de octubre de 2017. Presentado en forma comparativa con el ejercicio finalizado el 31 de diciembre de 2016.  
(En pesos)

|   | 10/10/2017         | 31/12/2016         |
|---|--------------------|--------------------|
|   | \$                 | \$                 |
| Intereses generados por los bienes fideicomitidos | 522.450,61         | 2.097.601,60       |
| menos:  |                    |                    |
| Gastos de Administración (Anexo I)                | -635.938,47        | -700.762,35        |
| Gastos de Financiación (Anexo I)                  | -256.627,73        | -1.717.706,59      |
| <b>Resultado de operaciones - Pérdida</b>         | <b>-370.115,59</b> | <b>-320.867,34</b> |
| más   |                    |                    |
| Otros Ingresos (Nota 5.8)                         | 262.178,33         | -                  |
| <b>Resultado neto del período - Pérdida</b>       | <b>-107.937,26</b> | <b>-320.867,34</b> |

Las notas y los anexos que se acompañan forman parte integrante de estos estados contables.

Firmado a los efectos de su identificación  
Con nuestro informe de fecha 17/11/2017

ESTUDIO VIDAL A.S.  
C.P.C.E.C.A.B.A. - T° 1F° 116 - R.A.P.U

Dr. Roberto V. Vidal (Socio)  
Contador Público (U.B.A.)  
C.P.C.E.C.A.B.A. - T° 54- F° 108

CFA Compañía Fiduciaria Americana S.A.  
Fiduciario

  
Miguel Eduardo Iribarne  
Presidente Fiduciario





**SION S.A.**

Los Estados Financieros completos se encuentran publicados en [www.cnv.gov.ar](http://www.cnv.gov.ar) ítem "Información Financiera - Emisoras"

**SION S.A.**

Número de Inscripción en la I.G.J.: 1.663.773

**BALANCE GENERAL**


Por el período intermedio comprendido entre el 1 de enero de 2017 y el 30 de septiembre de 2017.  
Comparativo con el ejercicio anual 2016.

|                                       | <b>30/09/2017</b>     | <b>31/12/2016</b>    |
|---------------------------------------|-----------------------|----------------------|
| <b>ACTIVO</b>                         |                       |                      |
| <b>ACTIVO CORRIENTE</b>               |                       |                      |
| Caja y Bancos                         | 743.855,66            | 1.671.220,82         |
| Inversiones                           | 1.257.872,44          | 2.574.704,94         |
| Créditos Comerciales                  | 52.218.617,29         | 41.147.584,56        |
| Otros Créditos                        | 9.265.039,16          | 5.859.721,20         |
| <b>Total Activo Corriente</b>         | <b>63.485.384,55</b>  | <b>51.253.231,52</b> |
| <b>ACTIVO NO CORRIENTE</b>            |                       |                      |
| Créditos Soc. Art. 33 Ley 19.550      | 4.553.548,24          | 0,00                 |
| Inversiones Soc. Art. 33 Ley 19.550   | 6.208.831,22          | 5.818.822,06         |
| Bienes de Uso                         | 29.293.073,24         | 23.661.203,17        |
| Bienes Intangibles                    | 31.389.155,54         | 15.119.432,75        |
| <b>Total Activo No Corriente</b>      | <b>71.444.608,24</b>  | <b>44.599.457,98</b> |
| <b>TOTAL ACTIVO</b>                   | <b>134.929.992,79</b> | <b>95.852.689,50</b> |
| <b>PASIVO</b>                         |                       |                      |
| <b>PASIVO CORRIENTE</b>               |                       |                      |
| Cuentas por Pagar                     | 34.773.068,88         | 32.628.008,89        |
| Bancarias y Financieras               | 14.393.612,58         | 12.111.119,08        |
| Remuneraciones y Cargas Sociales      | 1.749.577,16          | 1.399.874,99         |
| Deudas Fiscales                       | 4.904.091,66          | 3.132.908,05         |
| <b>Total Pasivo Corriente</b>         | <b>55.820.350,28</b>  | <b>49.271.911,01</b> |
| <b>PASIVO NO CORRIENTE</b>            |                       |                      |
| Bancarias y Financieras               | 47.340.973,19         | 16.830.680,20        |
| Deudas Soc. Art. 33 Ley 19.550        | 0,00                  | 894.103,59           |
| Deudas Fiscales                       | 2.528.976,41          | 3.393.259,73         |
| <b>Total Pasivo No Corriente</b>      | <b>49.869.949,60</b>  | <b>21.118.043,52</b> |
| <b>TOTAL PASIVO</b>                   | <b>105.690.299,88</b> | <b>70.389.954,53</b> |
| <b>PATRIMONIO NETO</b>                | <b>29.239.692,91</b>  | <b>25.462.734,97</b> |
| <b>TOTAL PASIVO Y PATRIMONIO NETO</b> | <b>134.929.992,79</b> | <b>95.852.689,50</b> |

Firmado al solo efecto de su identificación con el Informe del Auditor de fecha: 08/11/2017.

  
LUIS ALBERTO QUINELLI  
Presidente

  
WALTER PRINGLES  
Síndico

  
Dr. WALTER A. PRINGLES  
Contador Público (U.A.D.E.)  
C.P.C.E.C.A.B.A. T° 257 - F° 23



**SION S.A.**

Número de Inscripción en la I.G.J.: 1.663.773

**ESTADO DE RESULTADOS**


Por el período intermedio comprendido entre el 1 de enero de 2017 y el 30 de septiembre de 2017.  
Comparativo con igual período parcial del año anterior.

|   | <b>30/09/2017</b>    | <b>30/09/2016</b>    |
|---|----------------------|----------------------|
| Ingresos por Servicios                              | 74.654.753,41        | 48.953.776,01        |
| Costo de los Servicios                              | -27.991.434,70       | -18.182.919,94       |
| <b>Utilidad Bruta</b>                               | <b>46.663.318,71</b> | <b>30.770.856,07</b> |
| Gastos de Administración                            | -13.684.701,41       | -9.293.492,41        |
| Gastos de Comercialización                          | -20.527.052,11       | -12.930.076,40       |
| Resultado de Inversiones Permanentes                | 389.909,16           | 1.128.116,88         |
| Resultados Financieros y por Tenencia               | -8.270.023,48        | -5.906.722,78        |
| Otros Ingresos y Egresos                            | 0,00                 | 0,00                 |
| <b>Resultado antes del Impuesto a las Ganancias</b> | <b>4.571.450,87</b>  | <b>3.768.681,35</b>  |
| Impuesto a las Ganancias                            | -794.492,93          | -469.936,43          |
| <b>RESULTADO DEL EJERCICIO</b>                      | <b>3.776.957,94</b>  | <b>3.298.744,92</b>  |

Firmado al solo efecto de su identificación con el Informe del Auditor de fecha: 08/11/2017.

  
LUIS ALBERTO QUINELLI  
Presidente

  
WALTER-PRINGLES  
Sindico

  
Dr. WALTER A. PRINGLES  
Contador Público (U.A.D.E.)  
C.P.C.E.C.A.B.A. T° 257 - F° 23



**RESULTADOS DE COLOCACIÓN.**



Rosario, 28 de Noviembre de 2017

**Atención**  
**Bolsa de Comercio de Rosario**  
**Presente**

**Ref: Resultado de Cierre Fideicomiso Financiero Pilay I**

De nuestra mayor consideración:

En el día de hoy finalizó la colocación del Fideicomiso Financiero PILAY I.

Sin perjuicio de ello y debido a que durante el Periodo de Colocación inicial no se suscribieron la totalidad de los CP ofertados, el Fiduciario podrá instruir al Colocador la reapertura del Periodo de Colocación en una o más oportunidades hasta que se coloque la totalidad del valor nominal de CP autorizados a la oferta pública o se cumpla cinco años del cierre del Periodo de Colocación inicial (el "Plazo Máximo para la Colocación de los CP"), lo que ocurra primero (artículo VIII.4. del Contrato Suplementario).

El precio de corte correspondiente a los **Certificados de Participación Clase A, Sub-Clase A-2**, fue de \$1.000.-

Se recibieron ofertas por VN\$ 20.000.- para una emisión de VN\$ 4.144.000.-

Precio de Integración: \$1.000.-

Calificación: BBB+

El precio de corte correspondiente a los **Certificados de Participación Clase B, Sub-Clase B-1**, fue de \$1.000.-

Se recibieron ofertas por VN\$ 21.000.- para una emisión de VN\$ 310.000.-

Precio de Integración: \$1.000.-

Calificación: BBB+

El precio de corte correspondiente a los **Certificados de Participación Clase B, Sub-Clase B-2**, fue de \$1.000.-

Se recibieron ofertas por VN\$ 13.000.- para una emisión de VN\$ 1.095.000.-

Precio de Integración: \$1.000.-

Calificación: BBB+

---

Diego Valongo  
Apoderado de Rosental S.A.  
*Colocador*



Córdoba, 28 de Noviembre de 2017.-

Sres.  
**Bolsas y Mercados Argentinos S.A.**  
**Mercado Argentino de Valores S.A.**  
**Mercado Abierto Electrónico S.A.**  
Presente.-

**Ref.: Resultado de Colocación- Letras del Tesoro de la Municipalidad de la Ciudad de Córdoba – Serie XXVIII**

De mi consideración:


Tengo el agrado de dirigirme a usted en mi carácter de **Secretario de Economía y Finanzas de la Municipalidad de Córdoba**, a fin de solicitar la cotización de las Letras del Tesoro Serie XXVIII en Bolsas y Mercados Argentinos S.A, Mercado Argentino de Valores S.A. y Mercado Abierto Electrónico S.A., cuya emisión fuera dispuesta con arreglo Ordenanza N° 12.619 del Concejo Deliberante, que autoriza a este Departamento Ejecutivo a emitir Letras del Tesoro por un valor nominal en circulación de hasta seiscientos cincuenta millones de pesos (\$ 650.000.000), el Decreto 4833/17 del Departamento Ejecutivo Municipal de Córdoba, Provincia de Córdoba y las Resoluciones N° 713/17 y 1139/17.

#### **SERIE XXVIII**

Monto de emisión: \$ 154.400.000  
Margen de Corte 445 Puntos adicionales  
Plazo: 270 días.  
Factor de prorrato: 71.2457 %  
Fecha de integración: 30 de Noviembre de 2017.  
Fecha de pago de intereses: 28 de febrero de 2018, 29 de mayo de 2018 y 27 de agosto de 2018  
Fecha de pago amortización: 27 de agosto de 2018  
Fecha de vencimiento: 27 de agosto de 2018

En virtud de lo expuesto, solicitamos publicar la presente información.

Sin otro particular, saludo a usted muy atentamente.

  
**Victor Hugo Romero**  
Secretario de Economía y Finanzas  
Municipalidad de Córdoba





Rosario, 28 de Noviembre de 2017.

**Bolsa de Comercio de Rosario.**  
**Presente**

**Ref.: Letras de Tesoro Munic. de la Ciudad de Córdoba Series XXVIII.**  
**Resultado de su colocación.**

**De nuestra mayor consideración:**

**Letras de Tesoro Municipalidad de la Ciudad de Córdoba Series XXVIII.**

Siendo las 16:00 horas del día martes 28 de noviembre de 2017, se procede al cierre de la colocación del **Letras de Tesoro LT Municipalidad de Córdoba serie XXVIII**, en las oficinas del organizador de la colocación, Mercado Argentino de Valores S.A

Se detalla a continuación a la presente acta y formando parte de la misma, el resultado de colocación de **Letras de Tesoro Municipalidad de Córdoba serie XXVIII**.

**Letras de Tesoro Clase LT M. de Córdoba s. XXVIII (270 días)**

Total de las ofertas recibidas: V\$N 516,537,000.

Total de oferentes: 55

Total de ofertas aceptadas en firme: 17

Ofertas competitivas:

| Cantidad | Spreads licitados | Nominales   |
|----------|-------------------|-------------|
| 1        | 2.00              | 64000.00    |
| 1        | 3.97              | 5000000.00  |
| 1        | 3.98              | 500000.00   |
| 4        | 4.00              | 840000.00   |
| 3        | 4.39              | 2300000.00  |
| 3        | 4.43              | 2000000.00  |
| 1        | 4.44              | 2300000.00  |
| 3        | 4.45              | 3500000.00  |
| 1        | 4.48              | 500000.00   |
| 2        | 4.49              | 2500000.00  |
| 12       | 4.5015600000.00   |             |
| 1        | 4.64              | 400000.00   |
| 4        | 4.70              | 200000.00   |
| 1        | 4.74              | 500000.00   |
| 1        | 4.78              | 500000.00   |
| 4        | 4.85              | 24073000.00 |
| 2        | 4.89              | 1000000.00  |
| 1        | 4.95              | 3000000.00  |
| 1        | 4.98              | 500000.00   |
| 2        | 4.99              | 4500000.00  |
| 1        | 5.00              | 1500000.00  |
| 1        | 5.20              | 500000.00   |
| 2        | 5.23              | 1500000.00  |
| 2        | 6.00              | 100000.00   |



**MERCADO ARGENTINO  
DE VALORES S.A.**

REGISTRO N°15 DE CNV

Paraguay 777 - Piso 8 - S2000CVO - Rosario - Santa Fe - Argentina  
TE: 0341 - 4210125 / 4247879 / 4245726  
Oficinas comerciales en C.A.B.A y Mendoza  
[www.mav-sa.com.ar](http://www.mav-sa.com.ar)



Total de valor nominal aceptado: V\$N 154,400,000.00.  
Spread de corte: 4.45.  
Precio de colocación: 100.0000%.  
Porcentaje de prorrateo Tramo Competitivo: 71.25%.  
Nominales a prorrata: 35,000,000.00.  
Sobreoferta en porcentaje: 234.54%.  
Sobreoferta en nominales: V\$N 362,137,000.00.

**Mercado Argentino de Valores S.A.**  
**Fernando J. Luciani**  
**Gerente General**



**MERCADO ARGENTINO  
DE VALORES S.A.**  
REGISTRO N°15 DE CNV

Paraguay 777 - Piso 8 - S2000CVO - Rosario - Santa Fe - Argentina  
TE: 0341 - 4210125 / 4247879 / 4245726  
Oficinas comerciales en C.A.B.A y Mendoza  
[www.mav-sa.com.ar](http://www.mav-sa.com.ar)