



BOLETÍN DIARIO

MERCADO DE CAPITALES

En el marco de la delegación ejercida por el Mercado Argentino de Valores S.A. conforme el art. 32° inc. g) Ley 26.831

AÑO LXXXI - 17.164 - 14/02/2018

OPERACIONES REGISTRADAS EN ROSARIO

Obligaciones Negociables Fuente: MAV

O.N.PYME INDO S9

48 Hs. 13:50 15.992,000 99,000% 15.832,080

Resumen estadístico Fuente: MAV

	Valor nominal	Valor efvo. (\$)
Obligaciones negociables - \$	15.992	15.832,08
Cauciones - \$	765	200.532.972,43
Cauciones - u\$s	1	303.574,92
Pase no garant. \$	56	54.149.428,96
Totales \$		254.698.233,47
Totales u\$s		303.574,92

Resumen cauciones bursátiles - Operado en \$

Fuente: MAV

Plazo (días)	Fecha vencimiento	Tasa promedio	Cantidad operac.	Monto contado	Monto futuro
7	21/02/2018	26,51	735	196.092.429,93	197.089.470,89
8	22/02/2018	26,19	16	977.117,79	982.726,14
9	23/02/2018	26,00	1	90.000,00	90.576,99
12	26/02/2018	26,15	13	2.349.995,72	2.370.198,41
Totales:		\$	765	199.509.543,44	200.532.972,43

Resumen cauciones bursátiles - Operado en u\$s

Plazo (días)	Fecha vencimiento	Tasa promedio	Cantidad operac.	Monto contado	Monto futuro
7	21/02/2018	6,00	1	303.226,00	303.574,92
Totales:			1	303.226,00	303.574,92

Resumen Pase No Garantizado - Operado en \$

Plazo (días)	Fecha vencimiento	Tasa promedio	Cantidad operac.	Monto contado	Monto futuro
30	16/03/2018	34,00	1	661.500,00	679.985,78
83	08/05/2018	27,00	41	17.392.379,70	18.460.224,59
90	15/05/2018	29,00	1	30.000.000,25	32.145.207,54
105	30/05/2018	31,00	6	837.016,70	911.660,31
180	13/08/2018	29,00	1	2.308.855,00	263.870,40
268	09/11/2018	28,50	6	1.396.292,00	1.688.480,34
Totales:		\$	56	50.518.043,65	54.149.428,96

Negociación de Cheques de Pago Diferido

Fuente: MAV

Totales Operados 14/02/2018				Cheques de Pago Diferido \$				
Vencimiento	Plazo	Tasa Mínima	Tasa Máxima	Tasa Promedio	Monto Nominal	Monto Liquidado	Cant. Cheques	
26/02/2018	12	28,00	28,00	28,00	96.000,00	95.196,70	1	
01/03/2018	15	27,50	29,00	28,25	505.653,54	500.263,00	2	
03/03/2018	17	27,50	27,50	27,50	654.142,93	646.351,30	1	
05/03/2018	19	30,50	30,50	30,50	50.000,00	49.178,12	1	
06/03/2018	20	27,50	30,50	28,75	992.441,15	977.978,60	4	
07/03/2018	21	30,50	30,50	30,50	150.000,00	147.292,25	3	
08/03/2018	22	28,00	34,00	31,67	1.111.261,49	1.090.238,09	3	
09/03/2018	23	29,00	29,00	29,00	200.000,00	196.564,17	1	
10/03/2018	24	33,00	33,00	33,00	200.000,00	195.234,14	2	
13/03/2018	27	27,50	29,00	28,50	406.485,57	398.457,39	3	
14/03/2018	28	27,50	29,00	28,25	984.889,72	965.041,14	2	
15/03/2018	29	28,00	30,50	28,88	903.806,00	884.214,77	4	
16/03/2018	30	29,00	29,00	29,00	200.000,00	195.495,57	1	
17/03/2018	31	38,00	38,00	38,00	100.000,00	96.581,29	1	
19/03/2018	33	33,00	33,00	33,00	77.399,77	75.091,48	1	
20/03/2018	34	29,00	31,00	30,50	949.787,42	923.032,77	4	
21/03/2018	35	29,00	31,00	30,69	1.026.465,32	996.703,51	8	
22/03/2018	36	29,00	30,50	29,86	452.807,00	439.677,51	7	
23/03/2018	37	29,00	38,00	31,56	436.433,66	422.447,13	8	
26/03/2018	40	30,50	30,50	30,50	50.000,00	48.343,73	1	
27/03/2018	41	29,00	29,00	29,00	12.808,00	12.413,49	1	
29/03/2018	43	28,00	38,00	30,80	646.155,37	623.511,74	5	
30/03/2018	44	28,00	30,50	29,00	469.523,28	453.129,30	3	
31/03/2018	45	27,50	33,00	29,58	611.048,16	587.710,05	6	
03/04/2018	48	28,00	28,00	28,00	12.082,00	11.661,55	1	
04/04/2018	49	29,00	38,00	32,63	343.809,00	329.108,93	4	
05/04/2018	50	27,25	33,00	29,69	157.239,57	151.150,80	4	
06/04/2018	51	28,00	33,00	31,33	76.655,88	73.365,59	3	
07/04/2018	52	27,25	38,00	32,81	355.577,40	337.800,59	4	
09/04/2018	54	27,25	32,00	29,63	473.429,00	452.066,99	2	
10/04/2018	55	29,00	38,00	32,50	142.810,00	135.432,97	3	
11/04/2018	56	27,25	27,25	27,25	52.430,00	50.362,05	1	
12/04/2018	57	27,25	32,00	30,08	563.430,00	535.965,42	4	
13/04/2018	58	27,25	38,00	30,55	273.261,00	258.960,72	5	
14/04/2018	59	30,50	30,50	30,50	541.122,00	514.468,31	1	
15/04/2018	60	28,50	31,00	30,38	347.000,00	330.838,63	4	
16/04/2018	61	27,25	38,00	30,15	683.100,00	650.528,66	5	
17/04/2018	62	28,00	29,00	28,50	262.812,00	251.044,09	2	
18/04/2018	63	27,50	27,50	27,50	200.000,00	190.799,79	1	
19/04/2018	64	28,00	38,00	32,33	450.000,00	426.002,02	3	
20/04/2018	65	27,25	31,00	29,06	580.110,25	551.659,45	4	
21/04/2018	66	27,25	33,00	29,19	181.566,75	172.309,84	1	
22/04/2018	67	27,50	31,00	28,50	443.000,00	421.662,13	4	
23/04/2018	68	27,25	28,50	27,81	897.430,00	853.288,95	4	
24/04/2018	69	27,25	31,00	28,56	380.100,00	361.025,11	4	
25/04/2018	70	27,50	28,50	28,00	485.000,00	460.367,62	2	
26/04/2018	71	27,50	31,00	28,83	378.809,80	359.268,52	3	



Negociación de Cheques de Pago Diferido

Fuente: MAV

Totales Operados		14/02/2018				Cheques de Pago Diferido \$		Cant. Cheques
Vencimiento	Plazo	Tasa Mínima	Tasa Máxima	Tasa Promedio	Monto Nominal	Monto Liquidado		
27/04/2018	72	27,25	33,00	29,19	382.950,00	362.903,40	4	
28/04/2018	73	28,00	28,00	28,00	24.350,00	23.075,48	1	
30/04/2018	75	27,50	33,00	29,44	1.289.430,35	1.218.103,60	8	
01/05/2018	76	28,00	28,00	28,00	283.748,15	268.311,07	2	
02/05/2018	77	27,50	30,50	29,00	1.296.000,00	1.218.075,98	2	
03/05/2018	78	28,00	28,00	28,00	250.000,00	236.056,50	1	
04/05/2018	79	27,25	31,00	28,58	321.910,00	302.477,66	3	
05/05/2018	80	28,00	33,00	30,50	31.935,57	29.934,31	2	
06/05/2018	81	27,50	27,50	27,50	200.000,00	188.630,49	1	
07/05/2018	82	27,50	33,00	29,50	382.687,71	360.028,82	3	
08/05/2018	83	28,50	28,50	28,50	250.000,00	234.956,36	1	
09/05/2018	84	27,25	29,00	28,13	1.075.260,00	1.009.003,11	2	
10/05/2018	85	27,50	31,00	28,50	1.300.456,34	1.218.229,95	5	
11/05/2018	86	27,25	27,25	27,25	75.260,00	70.769,07	1	
12/05/2018	87	27,50	33,00	29,25	345.716,00	324.451,13	4	
14/05/2018	89	27,25	27,50	27,38	275.260,00	258.184,57	2	
16/05/2018	91	27,25	27,50	27,38	2.797.380,61	2.619.781,37	2	
18/05/2018	93	27,25	27,25	27,25	75.260,00	70.423,00	1	
19/05/2018	94	28,00	33,00	29,83	126.786,75	117.463,25	3	
21/05/2018	96	27,25	28,00	27,63	115.060,00	107.372,25	2	
22/05/2018	97	28,50	28,50	28,50	250.000,00	232.567,03	1	
23/05/2018	98	27,25	28,00	27,63	115.060,00	107.221,42	2	
24/05/2018	99	28,50	28,50	28,50	250.000,00	232.229,66	1	
25/05/2018	100	27,25	27,25	27,25	75.260,00	70.080,30	1	
26/05/2018	101	28,00	28,00	28,00	15.000,00	13.931,30	1	
27/05/2018	102	27,25	28,00	27,63	90.260,00	83.904,37	2	
28/05/2018	103	27,25	33,00	29,42	140.466,15	129.738,56	3	
29/05/2018	104	28,00	28,00	28,00	15.000,00	13.901,58	1	
30/05/2018	105	27,25	33,00	29,85	609.109,00	561.815,85	5	
31/05/2018	106	27,25	28,00	27,55	180.760,00	167.536,49	5	
05/06/2018	111	28,50	28,50	28,50	500.000,00	460.451,62	2	
06/06/2018	112	28,00	28,50	28,25	150.000,00	138.100,70	2	
07/06/2018	113	28,00	28,00	28,00	250.000,00	230.220,00	1	
08/06/2018	114	28,50	28,50	28,50	250.000,00	229.730,24	1	
10/06/2018	116	27,25	28,00	27,58	332.500,00	306.088,30	3	
12/06/2018	118	27,45	28,50	27,98	350.000,00	320.985,36	2	
13/06/2018	119	28,50	28,50	28,50	313.883,00	287.402,59	4	
14/06/2018	120	28,00	28,00	28,00	400.000,00	366.539,47	1	
15/06/2018	121	27,25	28,50	27,89	917.500,00	839.877,78	7	
17/06/2018	123	28,00	28,00	28,00	50.000,00	45.721,01	1	
18/06/2018	124	27,50	28,00	27,75	138.070,91	126.236,79	2	
19/06/2018	125	27,50	28,50	28,00	760.000,00	693.788,29	3	
22/06/2018	128	28,50	29,00	28,75	531.600,00	483.235,27	2	
25/06/2018	131	28,00	28,50	28,13	719.964,00	654.308,26	4	
26/06/2018	132	27,50	28,50	28,00	356.000,00	323.278,83	2	
27/06/2018	133	28,50	28,50	28,50	321.400,00	291.369,03	2	
29/06/2018	135	28,00	28,50	28,33	596.700,00	540.251,18	3	
30/06/2018	136	27,50	29,00	28,13	344.964,00	312.364,87	4	
03/07/2018	139	28,50	28,50	28,50	250.000,00	225.681,99	1	
04/07/2018	140	27,50	27,50	27,50	100.000,00	90.520,18	1	
06/07/2018	142	28,50	28,50	28,50	250.000,00	225.205,77	1	
07/07/2018	143	28,00	28,00	28,00	250.000,00	225.442,24	1	
10/07/2018	146	28,50	29,00	28,75	350.000,00	314.243,49	2	
11/07/2018	147	28,50	28,50	28,50	71.400,00	64.093,36	1	
14/07/2018	150	27,50	28,00	27,75	900.000,00	808.339,70	2	
15/07/2018	151	27,25	29,00	28,08	205.000,00	183.528,34	3	
16/07/2018	152	27,25	27,50	27,42	574.598,26	516.113,83	3	
17/07/2018	153	28,00	28,00	28,00	250.000,00	223.893,41	1	
18/07/2018	154	28,00	28,00	28,00	94.964,00	84.988,87	1	
20/07/2018	156	27,39	27,39	27,39	300.000,00	268.741,66	1	
21/07/2018	157	28,50	28,50	28,50	200.000,00	178.283,59	1	
23/07/2018	159	26,75	27,25	27,00	500.000,00	447.383,47	2	
25/07/2018	161	28,00	28,00	28,00	94.964,00	84.582,38	1	
27/07/2018	163	27,25	27,25	27,25	250.000,00	222.433,48	1	
30/07/2018	166	27,25	30,00	28,42	370.000,00	328.932,04	3	
31/07/2018	167	27,50	28,50	28,00	216.364,46	191.886,49	3	
03/08/2018	170	28,00	29,00	28,50	220.000,00	194.390,29	2	
06/08/2018	173	28,00	28,00	28,00	770.000,00	680.244,94	2	
07/08/2018	174	28,00	28,00	28,00	250.000,00	220.709,17	1	
08/08/2018	175	28,00	28,50	28,25	321.400,00	283.419,49	1	
09/08/2018	176	28,00	28,00	28,00	485.000,00	427.596,61	2	
10/08/2018	177	28,00	28,00	28,00	120.000,00	105.725,60	1	
11/08/2018	178	27,25	27,25	27,25	187.500,00	165.179,30	1	
13/08/2018	180	28,00	28,00	28,00	120.000,00	105.511,66	1	
14/08/2018	181	27,50	28,50	28,00	222.500,00	195.652,79	2	
15/08/2018	182	27,25	28,00	27,69	922.000,00	810.595,33	4	
18/08/2018	185	27,50	27,50	27,50	400.000,00	351.299,33	1	
20/08/2018	187	28,00	28,00	28,00	400.000,00	350.052,75	1	
21/08/2018	188	28,50	28,50	28,50	372.500,00	325.039,75	2	
27/08/2018	194	27,39	27,39	27,39	300.000,00	262.047,80	1	
29/08/2018	196	28,50	28,50	28,50	71.400,00	61.965,17	1	
30/08/2018	197	28,00	30,00	29,00	120.000,00	104.106,07	2	
31/08/2018	198	27,00	27,50	27,25	150.000,00	130.818,80	2	
04/09/2018	202	28,00	28,00	28,00	75.000,00	64.980,54	1	
05/09/2018	203	28,50	28,50	28,50	71.400,00	61.672,62	1	
07/09/2018	205	28,00	28,00	28,00	325.000,00	281.021,99	2	
09/09/2018	207	28,95	28,95	28,95	400.000,00	343.823,08	1	
11/09/2018	209	28,00	28,00	28,00	75.000,00	64.679,61	1	
13/09/2018	211	27,39	27,39	27,39	300.000,00	259.159,94	1	
14/09/2018	212	27,25	27,25	27,25	130.000,00	112.019,36	1	
15/09/2018	213	27,50	28,00	27,75	607.000,00	522.953,63	2	
26/09/2018	224	28,50	28,50	28,50	71.400,00	60.811,33	1	
28/09/2018	226	28,50	28,50	28,50	300.000,00	255.170,40	1	
30/09/2018	228	27,00	30,00	28,17	170.000,00	145.140,29	3	
05/10/2018	233	28,50	28,50	28,50	300.000,00	253.989,61	1	
07/10/2018	235	28,00	28,00	28,00	250.000,00	211.952,99	1	
10/10/2018	238	27,50	28,50	28,00	114.400,00	96.735,53	2	
12/10/2018	240	28,50	28,50	28,50	300.000,00	252.819,69	1	
13/10/2018	241	27,50	27,50	27,50	400.000,00	338.747,10	1	
19/10/2018	247	28,50	28,50	28,50	300.000,00	251.660,50	1	



Negociación de Cheques de Pago Diferido

Fuente: MAV

Totales Operados		14/02/2018		Cheques de Pago Diferido \$				
Vencimiento	Plazo	Tasa Mínima	Tasa Máxima	Tasa Promedio	Monto Nominal	Monto Liquidado	Cant. Cheques	
22/10/2018	250	28,50	28,50	28,50	44,900,00	37.591,32	1	
24/10/2018	252	27,39	27,39	27,39	300,000,00	252.450,21	1	
25/10/2018	253	27,50	27,50	27,50	300,000,00	252.129,86	1	
26/10/2018	254	28,50	28,50	28,50	300,000,00	250.511,89	1	
31/10/2018	259	27,50	28,50	28,00	121,400,00	101.290,69	2	
01/11/2018	260	28,50	28,50	28,50	200,000,00	166.357,12	1	
06/11/2018	265	27,00	27,00	27,00	250,000,00	209.154,67	1	
07/11/2018	266	28,50	28,50	28,50	71,400,00	59.158,96	1	
08/11/2018	267	28,50	28,50	28,50	200,000,00	165.604,23	1	
10/11/2018	269	28,50	28,50	28,50	1,000,000,00	826.951,83	1	
12/11/2018	271	27,50	27,50	27,50	175,000,00	145.418,33	1	
15/11/2018	274	28,50	28,50	28,50	300,000,00	247.287,18	1	
17/11/2018	276	27,50	27,50	27,50	400,000,00	331.347,52	1	
20/11/2018	279	27,39	27,39	27,39	300,000,00	248.218,16	1	
22/11/2018	281	28,50	28,50	28,50	300,000,00	246.178,06	1	
25/11/2018	284	27,50	28,00	27,75	550,000,00	452.683,00	2	
28/11/2018	287	28,50	28,50	28,50	71,400,00	58.365,99	1	
29/11/2018	288	28,50	28,50	28,50	300,000,00	245.078,84	1	
30/11/2018	289	27,50	27,50	27,50	50,000,00	41.085,10	1	
05/12/2018	294	28,50	28,50	28,50	71,400,00	58.106,38	1	
06/12/2018	295	28,50	28,50	28,50	300,000,00	243.989,39	1	
12/12/2018	301	27,50	27,50	27,50	175,000,00	142.737,43	1	
13/12/2018	302	28,50	28,50	28,50	300,000,00	242.909,59	1	
18/12/2018	307	28,50	28,50	28,50	300,000,00	242.144,14	1	
19/12/2018	308	27,50	28,50	28,00	246,800,00	200.042,71	2	
20/12/2018	309	27,50	27,50	27,50	340,000,00	275.961,75	1	
21/12/2018	310	27,50	27,50	27,50	50,000,00	40.557,81	1	
27/12/2018	316	28,50	28,50	28,50	300,000,00	240.778,41	1	
31/12/2018	320	27,50	27,50	27,50	50,000,00	40.311,45	1	
11/01/2019	331	27,25	27,25	27,25	239.960,07	192.527,18	1	
12/01/2019	332	28,00	28,00	28,00	100,000,00	79.750,04	1	
15/01/2019	335	28,00	28,00	28,00	100,000,00	79.603,94	1	
18/01/2019	338	28,00	28,00	28,00	100,000,00	79.458,38	1	
19/01/2019	339	28,00	28,00	28,00	400,000,00	317.639,89	1	
28/01/2019	348	27,90	27,90	27,90	600,000,00	474.217,92	1	
30/01/2019	350	27,25	28,00	27,66	1,015,000,00	801.729,85	4	
04/02/2019	355	27,00	27,00	27,00	1,000,000,00	792.479,05	1	
05/02/2019	356	27,25	27,25	27,25	1,000,000,00	790.492,43	1	

Cheques Autorizados para Listar - Sección II: de pago diferido patrocinados y avalados

Ingresados 14/02/2018

Fuente: MAV

Segmento	ID	Nro Cheque	Banco	Cod.	Sucursal	Plaza	Emisión	Vto	Acredit.	mon.	Monto
Pagare Avalado		\$UAC151280004		000	0	Sin	Sin Inf.	15-12-18	48hs	US\$	30,000.00
Pagare Avalado		\$UAC190110001		000	0	Sin	Sin Inf.	19-01-21	48hs	US\$	68,000.00
Pagare Avalado		\$UAC220390001		000	0	Sin	Sin Inf.	22-03-19	48hs	US\$	50,000.00
Pagare Avalado		\$UAC290390001		000	0	Sin	Sin Inf.	29-03-19	48hs	US\$	50,000.00
Pagare Avalado		\$UBI050290003		000	0	Sin	Sin Inf.	05-02-19	48hs	US\$	250,000.00
Pagare Avalado		\$UGO050690002		000	0	Sin	Sin Inf.	05-06-19	48hs	US\$	56,000.00
Pagare Avalado		\$UGO050690003		000	0	Sin	Sin Inf.	05-06-19	48hs	US\$	56,000.00
Pagare Avalado		\$UGO310100010		000	0	Sin	Sin Inf.	31-01-20	48hs	US\$	22,000.00
Pagare Avalado		\$UGO310190009		000	0	Sin	Sin Inf.	31-01-19	48hs	US\$	41,000.00
Ch Dif Avalado	167779	\$USO150200001	PAGARE	002	0	Sin	Sin Inf.	15-02-20	24hs	US\$	12,500.00
Ch Dif Avalado	167768	\$USO150300001	PAGARE	002	0	Sin	Sin Inf.	15-03-20	24hs	US\$	10,000.00
Ch Dif Avalado	167769	\$USO150900003	PAGARE	002	0	Sin	Sin Inf.	15-09-20	24hs	US\$	10,000.00
Ch Dif Avalado	167770	\$USO151200001	PAGARE	002	0	Sin	Sin Inf.	15-12-20	24hs	US\$	10,000.00
Ch Dif Avalado	167778	\$USO310390002	PAGARE	002	0	Sin	Sin Inf.	31-03-19	24hs	US\$	12,500.00
Ch Dif Avalado		ACEN011100001	CREDESCOOP	191	000000000076	Sin	Sin Inf.	01-11-18	48hs	\$	200,000.00
Ch Dif Avalado		ACEN061200002	CREDESCOOP	191	000000000076	Sin	Sin Inf.	06-12-18	48hs	\$	300,000.00
Ch Dif Avalado		ACEN081100001	CREDESCOOP	191	000000000076	Sin	Sin Inf.	08-11-18	48hs	\$	200,000.00
Ch Dif Avalado		ACEN130600002	MACRO	285	000000000323	Sin	Sin Inf.	13-06-18	48hs	\$	62,500.00
Ch Dif Avalado		ACEN131200002	CREDESCOOP	191	000000000076	Sin	Sin Inf.	13-12-18	48hs	\$	300,000.00
Ch Dif Avalado		ACEN151100002	CREDESCOOP	191	000000000076	Sin	Sin Inf.	15-11-18	48hs	\$	300,000.00
Ch Dif Avalado		ACEN181200001	CREDESCOOP	191	000000000076	Sin	Sin Inf.	18-12-18	48hs	\$	300,000.00
Ch Dif Avalado		ACEN221100001	CREDESCOOP	191	000000000076	Sin	Sin Inf.	22-11-18	48hs	\$	300,000.00
Ch Dif Avalado		ACEN271200002	CREDESCOOP	191	000000000076	Sin	Sin Inf.	27-12-18	48hs	\$	300,000.00
Ch Dif Avalado		ACEN291100001	CREDESCOOP	191	000000000076	Sin	Sin Inf.	29-11-18	48hs	\$	300,000.00
Ch Dif Avalado		ACPY020500279	SUPERVIL	027	000000000999	Sin	Sin Inf.	02-05-18	48hs	\$	196,000.00
Ch Dif Avalado		ACPY030400186	MACRO	285	000000000517	Sin	Sin Inf.	03-04-18	48hs	\$	12,822.00
Ch Dif Avalado		ACPY040700246	FRANCES	017	000000000574	Sin	Sin Inf.	04-07-18	48hs	\$	100,000.00
Ch Dif Avalado		ACPY050200371	NACION	011	000000000429	Sin	Sin Inf.	05-02-19	48hs	\$	1,000,000.00
Ch Dif Avalado		ACPY060400267	MACRO	285	000000000517	Sin	Sin Inf.	06-04-18	48hs	\$	28,927.00
Ch Dif Avalado		ACPY061100273	SUPERVIL	027	000000000018	Sin	Sin Inf.	06-11-18	48hs	\$	250,000.00
Ch Dif Avalado		ACPY100600742	SUPERVIL	027	000000000064	Sin	Sin Inf.	10-06-18	48hs	\$	250,000.00
Ch Dif Avalado		ACPY101000686	SANTANDER	072	000000000204	Sin	Sin Inf.	10-10-18	48hs	\$	43,000.00
Ch Dif Avalado		ACPY110100273	SUPERVIL	027	000000000066	Sin	Sin Inf.	11-01-19	48hs	\$	239,960.07
Ch Dif Avalado		ACPY110800303	BAPRO	014	0	Sin	Sin Inf.	11-08-18	48hs	\$	187,500.00
Ch Dif Avalado		ACPY120600361	FRANCES	017	000000000574	Sin	Sin Inf.	12-06-18	48hs	\$	100,000.00
Ch Dif Avalado		ACPY121100354	GALICIA	007	000000000154	Sin	Sin Inf.	12-11-18	48hs	\$	175,000.00
Ch Dif Avalado		ACPY121200391	GALICIA	007	000000000154	Sin	Sin Inf.	12-12-18	48hs	\$	175,000.00
Ch Dif Avalado	167737	ACPY140900333	NACION	011	0	Sin	Sin Inf.	14-09-18	48hs	\$	130,000.00
Ch Dif Avalado		ACPY150601101	NACION	011	000000000611	Sin	Sin Inf.	15-06-18	48hs	\$	105,000.00
Ch Dif Avalado		ACPY150800996	NACION	011	000000000611	Sin	Sin Inf.	15-08-18	48hs	\$	115,000.00
Ch Dif Avalado	167783	ACPY150800997	NACION	011	0	Sin	Sin Inf.	15-08-18	48hs	\$	457,000.00
Ch Dif Avalado		ACPY160700334	NACION	011	000000000611	Sin	Sin Inf.	16-07-18	48hs	\$	110,000.00
Ch Dif Avalado		ACPY190600306	FRANCES	017	000000000574	Sin	Sin Inf.	19-06-18	48hs	\$	110,000.00
Ch Dif Avalado		ACPY191200383	ICBC	015	000000000017	Sin	Sin Inf.	19-12-18	48hs	\$	175,000.00
Ch Dif Avalado	167743	ACPY230700326	CREDESCOOP	191	0	Sin	Sin Inf.	23-07-18	48hs	\$	250,000.00
Ch Dif Avalado	167738	ACPY250600559	MACRO	285	0	Sin	Sin Inf.	25-06-18	48hs	\$	82,500.00
Ch Dif Avalado		ACPY260600352	FRANCES	017	000000000574	Sin	Sin Inf.	26-06-18	48hs	\$	106,000.00
Ch Dif Avalado	167739	ACPY270600347	MACRO	285	0	Sin	Sin Inf.	27-06-18	48hs	\$	50,000.00
Ch Dif Avalado	167744	ACPY270700377	CREDESCOOP	191	0	Sin	Sin Inf.	27-07-18	48hs	\$	250,000.00
Ch Dif Avalado	167740	ACPY290600399	MACRO	285	0	Sin	Sin Inf.	29-06-18	48hs	\$	80,000.00
Ch Dif Avalado	167741	ACPY300101037	GALICIA	007	0	Sin	Sin Inf.	30-01-19	48hs	\$	150,000.00
Ch Dif Avalado		ARPY040400016	PATAGONIA	034	000000000264	Sin	Sin Inf.	04-04-18	48hs	\$	12,809.00
Ch Dif Avalado		ARPY100400025	PATAGONIA	034	000000000264	Sin	Sin Inf.	10-04-18	48hs	\$	12,810.00
Ch Dif Avalado		ARPY130300014	PATAGONIA	034	000000000264	Sin	Sin Inf.	13-03-18	48hs	\$	12,805.00
Ch Dif Avalado		ARPY130400017	PATAGONIA	034	000000000264	Sin	Sin Inf.	13-04-18	48hs	\$	12,811.00
Ch Dif Avalado		ARPY150300038	PATAGONIA	034	000000000264	Sin	Sin Inf.	15-03-18	48hs	\$	12,806.00
Ch Dif Avalado		ARPY160500033	CITI	016	000000000000	Sin	Sin Inf.	16-05-18	48hs	\$	2,722,120.61
Ch Dif Avalado		ARPY170400018	PATAGONIA	034	000000000264	Sin	Sin Inf.	17-04-18	48hs	\$	12,812.00

Bolsa de Comercio de Rosario

Entidad calificada autorizada por Resolución N° 17.500 de C.N.V.



Cheques Autorizados para Listar - Sección II: de pago diferido patrocinados y avalados								Ingresados	14/02/2018	Fuente: MAV	
Segmento	ID	Nro Cheque	Banco	Cod.	Sucursal	Plaza	Emisión	Vto	Acredit.	mon.	Montto
Ch Dif Avalado		ARPY200400060	STA.CRUZ	086	000000000000	Sin	Sin Inf.	20-04-18	48hs		63.750,00
Ch Dif Avalado		ARPY220300021	PATAGONIA	034	000000000264	Sin	Sin Inf.	22-03-18	48hs		12.807,00
Ch Dif Avalado		ARPY220300022	BAPRO	014	000000000366	Sin	Sin Inf.	22-03-18	48hs		45.000,00
Ch Dif Avalado		ARPY230300023	SANTANDER	072	000000000193	Sin	Sin Inf.	23-03-18	48hs		25.781,67
Ch Dif Avalado		ARPY270300012	PATAGONIA	034	000000000264	Sin	Sin Inf.	27-03-18	48hs		12.808,00
Ch Dif Avalado		ARPY290300019	SANTA FE	330	000000000000	Sin	Sin Inf.	29-03-18	48hs		161.739,16
Ch Dif Avalado		ARPY300300047	SANTANDER	072	000000000193	Sin	Sin Inf.	30-03-18	48hs		25.781,67
Ch Dif Avalado		ARPY300300048	GALICIA	007	000000000247	Sin	Sin Inf.	30-03-18	48hs		41.732,83
Ch Dif Avalado		ARPY300300049	SANTANDER	072	000000000123	Sin	Sin Inf.	30-03-18	48hs		38.418,19
Ch Dif Avalado		AVAL221000112	SUPERVIL	027	54	Sin	Sin Inf.	22-10-18	48hs		44.900,00
Ch Dif Avalado		AVLR050400005	CREDICOOP	191	000000000063	Sin	Sin Inf.	05-04-18	48hs		40.875,00
Ch Dif Avalado		AVLR050500006	CREDICOOP	191	000000000091	Sin	Sin Inf.	05-05-18	48hs		18.000,00
Ch Dif Avalado		AVLR130400007	NACION	011	000000000037	Sin	Sin Inf.	13-04-18	48hs		24.350,00
Ch Dif Avalado		AVLR190500006	CREDICOOP	191	000000000091	Sin	Sin Inf.	19-05-18	48hs		18.000,00
Ch Dif Avalado		AVLR210400009	NACION	011	000000000037	Sin	Sin Inf.	21-04-18	48hs		24.350,00
Ch Dif Avalado		AVLR220400002	SUPERVIL	027	000000000091	Sin	Sin Inf.	22-04-18	48hs		60.000,00
Ch Dif Avalado		AVLR260500010	SANTANDER	072	000000000158	Sin	Sin Inf.	26-05-18	48hs		15.000,00
Ch Dif Avalado		AVLR270400012	NACION	011	000000000037	Sin	Sin Inf.	27-04-18	48hs		24.350,00
Ch Dif Avalado		AVLR270500003	SANTANDER	072	000000000158	Sin	Sin Inf.	27-05-18	48hs		15.000,00
Ch Dif Avalado		AVLR280400008	NACION	011	000000000037	Sin	Sin Inf.	28-04-18	48hs		24.350,00
Ch Dif Avalado		AVLR280500004	SANTANDER	072	000000000158	Sin	Sin Inf.	28-05-18	48hs		15.000,00
Ch Dif Avalado		AVLR290300002	FRANCES	017	000000000735	Sin	Sin Inf.	29-03-18	48hs		34.416,21
Ch Dif Avalado		AVLR290500006	SANTANDER	072	000000000158	Sin	Sin Inf.	29-05-18	48hs		15.000,00
Ch Dif Avalado		AVLR300300012	FRANCES	017	000000000466	Sin	Sin Inf.	30-03-18	48hs		73.022,66
Ch Dif Avalado		AVLR300300013	CREDICOOP	191	000000000027	Sin	Sin Inf.	30-03-18	48hs		20.990,93
Ch Dif Avalado		AVLR300500019	SANTANDER	072	000000000158	Sin	Sin Inf.	30-05-18	48hs		15.000,00
Ch Dif Avalado		AVLR310300010	CREDICOOP	191	000000000041	Sin	Sin Inf.	31-03-18	48hs		40.000,00
Ch Dif Avalado		AVLR310300011	SANTANDER	072	000000000272	Sin	Sin Inf.	31-03-18	48hs		37.261,41
Ch Dif Avalado		AVLR310500030	SANTANDER	072	000000000158	Sin	Sin Inf.	31-05-18	48hs		15.000,00
Ch Dif Avalado		AVRU050900019	CORDOBA	020	000000000308	Sin	Sin Inf.	05-09-18	48hs		71.400,00
Ch Dif Avalado		AVRU051200014	CORDOBA	020	000000000308	Sin	Sin Inf.	05-12-18	48hs		71.400,00
Ch Dif Avalado		AVRU071100011	CORDOBA	020	000000000308	Sin	Sin Inf.	07-11-18	48hs		71.400,00
Ch Dif Avalado		AVRU080800014	CORDOBA	020	000000000308	Sin	Sin Inf.	08-08-18	48hs		71.400,00
Ch Dif Avalado		AVRU101000014	CORDOBA	020	000000000308	Sin	Sin Inf.	10-10-18	48hs		71.400,00
Ch Dif Avalado		AVRU110700020	CORDOBA	020	000000000308	Sin	Sin Inf.	11-07-18	48hs		71.400,00
Ch Dif Avalado		AVRU120500038	GALICIA	007	000000000344	Sin	Sin Inf.	12-05-18	48hs		50.000,00
Ch Dif Avalado		AVRU130600045	NACION	011	000000000495	Sin	Sin Inf.	13-06-18	48hs		79.983,00
Ch Dif Avalado		AVRU130600046	CORDOBA	020	000000000308	Sin	Sin Inf.	13-06-18	48hs		71.400,00
Ch Dif Avalado		AVRU190500037	GALICIA	007	000000000344	Sin	Sin Inf.	19-05-18	48hs		50.000,00
Ch Dif Avalado		AVRU191200004	CORDOBA	020	000000000308	Sin	Sin Inf.	19-12-18	48hs		71.800,00
Ch Dif Avalado		AVRU210400029	CORDOBA	020	000000000325	Sin	Sin Inf.	21-04-18	48hs		46.000,00
Ch Dif Avalado		AVRU260900007	CORDOBA	020	000000000308	Sin	Sin Inf.	26-09-18	48hs		71.400,00
Ch Dif Avalado		AVRU270600065	CORDOBA	020	000000000308	Sin	Sin Inf.	27-06-18	48hs		71.400,00
Ch Dif Avalado		AVRU281100017	CORDOBA	020	000000000308	Sin	Sin Inf.	28-11-18	48hs		71.400,00
Ch Dif Avalado		AVRU290800028	CORDOBA	020	000000000308	Sin	Sin Inf.	29-08-18	48hs		71.400,00
Ch Dif Avalado		AVRU310700020	CORDOBA	020	000000000308	Sin	Sin Inf.	31-07-18	48hs		71.400,00
Ch Dif Avalado		AVRU311000026	CORDOBA	020	000000000308	Sin	Sin Inf.	31-10-18	48hs		71.400,00
Ch Dif Avalado		BLDA120100014	GALICIA	007	233	Sin	Sin Inf.	12-01-19	48hs		100.000,00
Ch Dif Avalado		BLDA150100043	GALICIA	007	233	Sin	Sin Inf.	15-01-19	48hs		100.000,00
Ch Dif Avalado		BLDA150300061	NACION	011	349	Sin	Sin Inf.	15-03-18	48hs		680.000,00
Ch Dif Avalado		BLDA170400008	FRANCES	017	460	Sin	Sin Inf.	17-04-18	48hs		250.000,00
Ch Dif Avalado		BLDA180100016	GALICIA	007	233	Sin	Sin Inf.	18-01-19	48hs		100.000,00
Ch Dif Avalado		BLDA210500006	NACION	011	227	Sin	Sin Inf.	21-05-18	48hs		39.800,00
Ch Dif Avalado		BLDA230500013	NACION	011	227	Sin	Sin Inf.	23-05-18	48hs		39.800,00
Ch Dif Avalado		BLDA300100050	NACION	011	349	Sin	Sin Inf.	30-01-19	48hs		200.000,00
Ch Dif Avalado		BLDA300500089	MACRO	285	302	Sin	Sin Inf.	30-05-18	48hs		340.000,00
Ch Dif Avalado		CAMP100500036	SANTANDER	072	000000000203	Sin	Sin Inf.	10-05-18	48hs		500.000,00
Ch Dif Avalado		CREC200400016	GALICIA	007	000000000020	Sin	Sin Inf.	20-04-18	48hs		378.260,25
Ch Dif Avalado		CUAV040500023	NACION	011	Maipu	Sin	Sin Inf.	04-05-18	48hs		80.000,00
Ch Dif Avalado		CUAV120500032	MACRO	285	Godov Cruz	Sin	Sin Inf.	12-05-18	48hs		250.000,00
Ch Dif Avalado		CUAV180600025	GALICIA	007	Godov Cruz	Sin	Sin Inf.	18-06-18	48hs		50.000,00
Ch Dif Avalado		CUAV220400016	MACRO	285	Godov Cruz	Sin	Sin Inf.	22-04-18	48hs		250.000,00
Ch Dif Avalado		CUAV300900068	SUPERVIL	027	Gral Alvear	Sin	Sin Inf.	30-09-18	48hs		100.000,00
Ch Dif Avalado		CUAV310800033	SUPERVIL	027	Gral Alvear	Sin	Sin Inf.	31-08-18	48hs		100.000,00
Ch Dif Avalado		DOMA040500045	GALICIA	007	000000000345	Sin	Sin Inf.	04-05-18	48hs		75.260,00
Ch Dif Avalado		DOMA050400044	GALICIA	007	000000000345	Sin	Sin Inf.	05-04-18	48hs		52.429,00
Ch Dif Avalado		DOMA070400047	GALICIA	007	000000000345	Sin	Sin Inf.	07-04-18	48hs		52.429,00
Ch Dif Avalado		DOMA090400028	GALICIA	007	000000000345	Sin	Sin Inf.	09-04-18	48hs		52.429,00
Ch Dif Avalado		DOMA090500055	GALICIA	007	000000000345	Sin	Sin Inf.	09-05-18	48hs		75.260,00
Ch Dif Avalado		DOMA110400036	GALICIA	007	000000000345	Sin	Sin Inf.	11-04-18	48hs		52.430,00
Ch Dif Avalado		DOMA110500048	MACRO	285	000000000787	Sin	Sin Inf.	11-05-18	48hs		75.260,00
Ch Dif Avalado		DOMA120400046	GALICIA	007	000000000345	Sin	Sin Inf.	12-04-18	48hs		49.930,00
Ch Dif Avalado		DOMA130400035	GALICIA	007	000000000345	Sin	Sin Inf.	13-04-18	48hs		53.100,00
Ch Dif Avalado		DOMA130900023	MACRO	285	000000000733	Sin	Sin Inf.	13-09-18	48hs		300.000,00
Ch Dif Avalado		DOMA140500036	GALICIA	007	000000000345	Sin	Sin Inf.	14-05-18	48hs		75.260,00
Ch Dif Avalado		DOMA160400039	GALICIA	007	000000000345	Sin	Sin Inf.	16-04-18	48hs		53.100,00
Ch Dif Avalado		DOMA160500066	MACRO	285	000000000787	Sin	Sin Inf.	16-05-18	48hs		75.260,00
Ch Dif Avalado		DOMA160700039	GALICIA	007	000000000380	Sin	Sin Inf.	16-07-18	48hs		250.000,00
Ch Dif Avalado		DOMA180500064	GALICIA	007	000000000345	Sin	Sin Inf.	18-05-18	48hs		75.260,00
Ch Dif Avalado		DOMA200400136	GALICIA	007	000000000345	Sin	Sin Inf.	20-04-18	48hs		53.100,00
Ch Dif Avalado		DOMA200700162	MACRO	285	000000000733	Sin	Sin Inf.	20-07-18	48hs		300.000,00
Ch Dif Avalado		DOMA201100083	MACRO	285	000000000733	Sin	Sin Inf.	20-11-18	48hs		300.000,00
Ch Dif Avalado		DOMA210400054	MACRO	285	000000000787	Sin	Sin Inf.	21-04-18	48hs		52.430,00
Ch Dif Avalado		DOMA210500044	MACRO	285	000000000787	Sin	Sin Inf.	21-05-18	48hs		75.260,00
Ch Dif Avalado		DOMA230400033	MACRO	285	000000000787	Sin	Sin Inf.	23-04-18	48hs		52.430,00
Ch Dif Avalado		DOMA230500100	GALICIA	007	000000000345	Sin	Sin Inf.	23-05-18	48hs		75.260,00
Ch Dif Avalado		DOMA230700037	GALICIA	007	000000000380	Sin	Sin Inf.	23-07-18	48hs		250.000,00
Ch Dif Avalado		DOMA240400056	GALICIA	007	000000000345	Sin	Sin Inf.	24-04-18	48hs		53.100,00
Ch Dif Avalado		DOMA241000037	MACRO	285	000000000733	Sin	Sin Inf.	24-10-18	48hs		300.000,00
Ch Dif Avalado		DOMA250500087	MACRO	285	000000000787	Sin	Sin Inf.	25-05-18	48hs		75.260,00
Ch Dif Avalado		DOMA270400049	GALICIA	007	000000000345	Sin	Sin Inf.	27-04-18	48hs		53.100,00
Ch Dif Avalado		DOMA270500101	GALICIA	007	000000000345	Sin	Sin Inf.	27-05-18	48hs		75.260,00
Ch Dif Avalado		DOMA270800032	MACRO	285	000000000733	Sin	Sin Inf.	27-08-18	48hs		300.000,00
Ch Dif Avalado		DOMA280500084	GALICIA	007	000000000345	Sin	Sin Inf.	28-05-18	48hs		75.260,00
Ch Dif Avalado		DOMA300500488	MACRO	285	000000000787	Sin	Sin Inf.	30-05-18	48hs		75.260,00
Ch Dif Avalado		DOMA300700156	GALICIA	007	000000000380	Sin	Sin Inf.	30-07-18	48hs		250.000,00
Ch Dif Avalado		DOMA310500440	MACRO	285	000000000787	Sin	Sin Inf.	31-05-18	48hs		75.260,00
Ch Dif Avalado		FEDE030700066	CHACO	311	000000000030	Sin	Sin Inf.	03-07-18	48hs		250.000,00
Ch Dif Avalado		FEDE030800065	MACRO	285	000000000799	Sin	Sin Inf.	03-08-18	48hs		120.000,00
Ch Dif Avalado		FEDE050600085	CHACO	311	000000000030	Sin	Sin Inf.	05-06-18	48hs		250.000,00



Cheques Autorizados para Listar - Sección II: de pago diferido patrocinados y avalados							Ingresados	14/02/2018	Fuente: MAV		
Segmento	ID	Nro Cheque	Banco	Cod.	Sucursal	Plaza	Emisión	Vto	Acredit.	mon.	Monto
Ch Dif Avalado		FEDE060600102	CREDICOOP	191	000000000220	Sin	Sin Inf.	06-06-18	48hs	\$	100.000,00
Ch Dif Avalado		FEDE060700084	CHACO	311	000000000030	Sin	Sin Inf.	06-07-18	48hs	\$	250.000,00
Ch Dif Avalado		FEDE060800056	MACRO	285	000000000799	Sin	Sin Inf.	06-08-18	48hs	\$	120.000,00
Ch Dif Avalado		FEDE080600087	CHACO	311	000000000030	Sin	Sin Inf.	08-06-18	48hs	\$	250.000,00
Ch Dif Avalado		FEDE090500086	BAPRO	014	000000000402	Sin	Sin Inf.	09-05-18	48hs	\$	1.000.000,00
Ch Dif Avalado		FEDE100700180	CHACO	311	000000000030	Sin	Sin Inf.	10-07-18	48hs	\$	250.000,00
Ch Dif Avalado		FEDE100700181	GALICIA	007	000000000381	Sin	Sin Inf.	10-07-18	48hs	\$	100.000,00
Ch Dif Avalado		FEDE100800165	MACRO	285	000000000799	Sin	Sin Inf.	10-08-18	48hs	\$	120.000,00
Ch Dif Avalado	167776	FEDE101000163	GALICIA	007	0	Sin	Sin Inf.	10-10-18	48hs	\$	125.000,00
Ch Dif Avalado		FEDE101100164	BAPRO	014	000000000334	Sin	Sin Inf.	10-11-18	48hs	\$	1.000.000,00
Ch Dif Avalado	167777	FEDE101100165	GALICIA	007	0	Sin	Sin Inf.	10-11-18	48hs	\$	125.000,00
Ch Dif Avalado		FEDE120600095	CHACO	311	000000000030	Sin	Sin Inf.	12-06-18	48hs	\$	250.000,00
Ch Dif Avalado		FEDE130600090	CREDICOOP	191	000000000220	Sin	Sin Inf.	13-06-18	48hs	\$	100.000,00
Ch Dif Avalado		FEDE130800057	MACRO	285	000000000799	Sin	Sin Inf.	13-08-18	48hs	\$	120.000,00
Ch Dif Avalado		FEDE140800082	CREDICOOP	191	000000000001	Sin	Sin Inf.	14-08-18	48hs	\$	72.500,00
Ch Dif Avalado		FEDE150600216	CREDICOOP	191	000000000220	Sin	Sin Inf.	15-06-18	48hs	\$	100.000,00
Ch Dif Avalado		FEDE150600217	CHACO	311	000000000030	Sin	Sin Inf.	15-06-18	48hs	\$	250.000,00
Ch Dif Avalado		FEDE150700196	GALICIA	007	000000000381	Sin	Sin Inf.	15-07-18	48hs	\$	100.000,00
Ch Dif Avalado		FEDE160400068	SANTANDER	072	000000000760	Sin	Sin Inf.	16-04-18	48hs	\$	40.000,00
Ch Dif Avalado		FEDE190600097	CHACO	311	000000000030	Sin	Sin Inf.	19-06-18	48hs	\$	250.000,00
Ch Dif Avalado		FEDE210700114	MACRO	285	000000000540	Sin	Sin Inf.	21-07-18	48hs	\$	200.000,00
Ch Dif Avalado		FEDE210800083	CREDICOOP	191	000000000001	Sin	Sin Inf.	21-08-18	48hs	\$	72.500,00
Ch Dif Avalado		FEDE220600099	CHACO	311	000000000030	Sin	Sin Inf.	22-06-18	48hs	\$	250.000,00
Ch Dif Avalado		FEDE220600100	GALICIA	007	000000000051	Sin	Sin Inf.	22-06-18	48hs	\$	281.600,00
Ch Dif Avalado		FEDE250600121	CHACO	311	000000000030	Sin	Sin Inf.	25-06-18	48hs	\$	250.000,00
Ch Dif Avalado	167771	FEDE250800138	NACION	011	0	Sin	Sin Inf.	25-08-18	48hs	\$	40.000,00
Ch Dif Avalado	167772	FEDE250900118	NACION	011	0	Sin	Sin Inf.	25-09-18	48hs	\$	40.000,00
Ch Dif Avalado	167773	FEDE251000113	NACION	011	0	Sin	Sin Inf.	25-10-18	48hs	\$	40.000,00
Ch Dif Avalado	167774	FEDE251100143	NACION	011	0	Sin	Sin Inf.	25-11-18	48hs	\$	40.000,00
Ch Dif Avalado	167775	FEDE251200059	NACION	011	0	Sin	Sin Inf.	25-12-18	48hs	\$	40.000,00
Ch Dif Avalado		FEDE270600114	CHACO	311	000000000030	Sin	Sin Inf.	27-06-18	48hs	\$	250.000,00
Ch Dif Avalado		FEDE290600084	CHACO	311	000000000030	Sin	Sin Inf.	29-06-18	48hs	\$	250.000,00
Ch Dif Avalado		FEDE300600375	GALICIA	007	000000000381	Sin	Sin Inf.	30-06-18	48hs	\$	100.000,00
Ch Dif Avalado		FIDU060800017	CREDICOOP	191	000000000095	Sin	Sin Inf.	06-08-18	48hs	\$	650.000,00
Ch Dif Avalado		GARA010300440	PATAGONIA	034	315	Sin	Sin Inf.	01-03-18	48hs	\$	305.653,54
Ch Dif Avalado		GARA030300417	PATAGONIA	034	315	Sin	Sin Inf.	03-03-18	48hs	\$	654.142,93
Ch Dif Avalado		GARA060300480	PATAGONIA	034	315	Sin	Sin Inf.	06-03-18	48hs	\$	157.650,60
Ch Dif Avalado		GARA060500463	CREDICOOP	191	289	Sin	Sin Inf.	06-05-18	48hs	\$	200.000,00
Ch Dif Avalado		GARA070500459	ICBC	015	159	Sin	Sin Inf.	07-05-18	48hs	\$	100.000,00
Ch Dif Avalado		GARA080300468	SUPERVIL	027	19	Sin	Sin Inf.	08-03-18	48hs	\$	608.515,00
Ch Dif Avalado	167788	GARA080900478	PATAGONIA	034	0	Sin	Sin Inf.	08-09-18	48hs	\$	48.000,00
Ch Dif Avalado		GARA100501254	SANTANDER	072	159	Sin	Sin Inf.	10-05-18	48hs	\$	36.000,00
Ch Dif Avalado		GARA100601319	MACRO	285	403	Sin	Sin Inf.	10-06-18	48hs	\$	32.500,00
Ch Dif Avalado	167784	GARA110800499	SANTANDER	072	0	Sin	Sin Inf.	11-08-18	48hs	\$	48.000,00
Ch Dif Avalado		GARA130300515	PATAGONIA	034	315	Sin	Sin Inf.	13-03-18	48hs	\$	193.680,57
Ch Dif Avalado		GARA140300529	PATAGONIA	034	315	Sin	Sin Inf.	14-03-18	48hs	\$	784.889,72
Ch Dif Avalado		GARA140500569	ICBC	015	159	Sin	Sin Inf.	14-05-18	48hs	\$	200.000,00
Ch Dif Avalado		GARA150301390	CHACO	311	14	Sin	Sin Inf.	15-03-18	48hs	\$	96.000,00
Ch Dif Avalado		GARA150401385	GALICIA	007	35	Sin	Sin Inf.	15-04-18	48hs	\$	200.000,00
Ch Dif Avalado		GARA150601577	MACRO	285	403	Sin	Sin Inf.	15-06-18	48hs	\$	32.500,00
Ch Dif Avalado		GARA150601578	GALICIA	007	59	Sin	Sin Inf.	15-06-18	48hs	\$	5.000,00
Ch Dif Avalado		GARA150701533	GALICIA	007	59	Sin	Sin Inf.	15-07-18	48hs	\$	5.000,00
Ch Dif Avalado	167789	GARA150901329	PATAGONIA	034	0	Sin	Sin Inf.	15-09-18	48hs	\$	48.000,00
Ch Dif Avalado		GARA160700064	SUPERVIL	027	101	Sin	Sin Inf.	16-07-18	48hs	\$	214.598,26
Ch Dif Avalado	167785	GARA180800693	SANTANDER	072	0	Sin	Sin Inf.	18-08-18	48hs	\$	48.000,00
Ch Dif Avalado		GARA220400605	GALICIA	007	75	Sin	Sin Inf.	22-04-18	48hs	\$	95.000,00
Ch Dif Avalado	167790	GARA220900606	PATAGONIA	034	0	Sin	Sin Inf.	22-09-18	48hs	\$	48.000,00
Ch Dif Avalado		GARA230400577	GALICIA	007	75	Sin	Sin Inf.	23-04-18	48hs	\$	95.000,00
Ch Dif Avalado		GARA240400495	GALICIA	007	75	Sin	Sin Inf.	24-04-18	48hs	\$	95.000,00
Ch Dif Avalado		GARA250400940	GALICIA	007	75	Sin	Sin Inf.	25-04-18	48hs	\$	95.000,00
Ch Dif Avalado	167786	GARA250800954	SANTANDER	072	0	Sin	Sin Inf.	25-08-18	48hs	\$	48.000,00
Ch Dif Avalado		GARA260200651	CHACO	311	14	Sin	Sin Inf.	26-02-18	48hs	\$	96.000,00
Ch Dif Avalado		GARA260400585	GALICIA	007	75	Sin	Sin Inf.	26-04-18	48hs	\$	95.809,80
Ch Dif Avalado		GARA300301390	CHACO	311	14	Sin	Sin Inf.	30-03-18	48hs	\$	96.000,00
Ch Dif Avalado		GARA300402563	NACION	011	452	Sin	Sin Inf.	30-04-18	48hs	\$	50.000,00
Ch Dif Avalado		GARA300402564	CHACO	311	14	Sin	Sin Inf.	30-04-18	48hs	\$	96.000,00
Ch Dif Avalado		GARA300603197	NACION	011	452	Sin	Sin Inf.	30-06-18	48hs	\$	50.000,00
Ch Dif Avalado		GARA300902319	NACION	011	452	Sin	Sin Inf.	30-09-18	48hs	\$	50.000,00
Ch Dif Avalado		GARA301102890	NACION	011	452	Sin	Sin Inf.	30-11-18	48hs	\$	50.000,00
Ch Dif Avalado		GARA310301347	NACION	011	452	Sin	Sin Inf.	31-03-18	48hs	\$	50.000,00
Ch Dif Avalado		GARA310501824	SUPERVIL	027	67	Sin	Sin Inf.	31-05-18	48hs	\$	22.500,00
Ch Dif Avalado		GARA310501825	SUPERVIL	027	67	Sin	Sin Inf.	31-05-18	48hs	\$	18.000,00
Ch Dif Avalado		GARA310501826	NACION	011	452	Sin	Sin Inf.	31-05-18	48hs	\$	50.000,00
Ch Dif Avalado		GARA310701799	NACION	011	452	Sin	Sin Inf.	31-07-18	48hs	\$	50.000,00
Ch Dif Avalado		GARA310801530	NACION	011	452	Sin	Sin Inf.	31-08-18	48hs	\$	50.000,00
Ch Dif Avalado	167787	GARA310801533	SANTANDER	072	0	Sin	Sin Inf.	31-08-18	48hs	\$	48.691,91
Ch Dif Avalado		GARA311001403	NACION	011	452	Sin	Sin Inf.	31-10-18	48hs	\$	50.000,00
Ch Dif Avalado		GARA311201638	NACION	011	452	Sin	Sin Inf.	31-12-18	48hs	\$	50.000,00
Ch Dif Avalado		GAVA131000104	MACRO	285	000000000711	Sin	Sin Inf.	13-10-18	48hs	\$	400.000,00
Ch Dif Avalado		GAVA140700106	MACRO	285	000000000711	Sin	Sin Inf.	14-07-18	48hs	\$	400.000,00
Ch Dif Avalado		GAVA140800075	MACRO	285	000000000200	Sin	Sin Inf.	14-08-18	48hs	\$	150.000,00
Ch Dif Avalado		GAVA150900257	MACRO	285	000000000711	Sin	Sin Inf.	15-09-18	48hs	\$	400.000,00
Ch Dif Avalado		GAVA171100104	MACRO	285	000000000711	Sin	Sin Inf.	17-11-18	48hs	\$	400.000,00
Ch Dif Avalado		GAVA180800116	MACRO	285	000000000711	Sin	Sin Inf.	18-08-18	48hs	\$	400.000,00
Ch Dif Avalado		GAVA211200116	CREDICOOP	191	000000000054	Sin	Sin Inf.	21-12-18	48hs	\$	50.000,00
Ch Dif Avalado		GAVA300100344	FRANCES	017	000000000778	Sin	Sin Inf.	30-01-19	48hs	\$	65.000,00
Ch Dif Avalado		INGA010300085	CREDICOOP	191	000000000440	Sin	Sin Inf.	01-03-18	48hs	\$	200.000,00
Ch Dif Avalado		INGA040900068	INDUSTR.	322	000000000001	Sin	Sin Inf.	04-09-18	48hs	\$	75.000,00
Ch Dif Avalado		INGA050600119	SANTANDER	072	000000000162	Sin	Sin Inf.	05-06-18	48hs	\$	250.000,00
Ch Dif Avalado		INGA060300099	CREDICOOP	191	000000000440	Sin	Sin Inf.	06-03-18	48hs	\$	200.000,00
Ch Dif Avalado		INGA070600071	GALICIA	007	000000000018	Sin	Sin Inf.	07-06-18	48hs	\$	250.000,00
Ch Dif Avalado		INGA070700071	GALICIA	007	000000000018	Sin	Sin Inf.	07-07-18	48hs	\$	250.000,00
Ch Dif Avalado		INGA070800066	GALICIA	007	000000000018	Sin	Sin Inf.	07-08-18	48hs	\$	250.000,00
Ch Dif Avalado		INGA070900096	INDUSTR.	322	000000000001	Sin	Sin Inf.	07-09-18	48hs	\$	75.000,00
Ch Dif Avalado		INGA070900097	GALICIA	007	000000000018	Sin	Sin Inf.	07-09-18	48hs	\$	250.000,00
Ch Dif Avalado		INGA071000076	GALICIA	007	000000000018	Sin	Sin Inf.	07-10-18	48hs	\$	250.000,00
Ch Dif Avalado		INGA080500101	SANTANDER	072	000000000162	Sin	Sin Inf.	08-05-18	48hs	\$	250.000,00
Ch Dif Avalado		INGA090300097	CREDICOOP	191	000000000440	Sin	Sin Inf.	09-03-18	48hs	\$	200.000,00
Ch Dif Avalado		INGA090800058	SANTANDER	072	000000000457	Sin	Sin Inf.	09-08-18	48hs	\$	400.000,00
Ch Dif Avalado		INGA110900070	INDUSTR.	322	000000000001	Sin	Sin Inf.	11-09-18	48hs	\$	75.000,00
Ch Dif Avalado		INGA130300105	CREDICOOP	191	000000000440	Sin	Sin Inf.	13-03-18	48hs	\$	200.000,00
Ch Dif Avalado		INGA140300116	CREDICOOP	191	000000000440	Sin	Sin Inf.	14-03-18	48hs	\$	200.000,00
Ch Dif Avalado		INGA140600082	SANTANDER	072	000000000457	Sin	Sin Inf.	14-06-18	48hs	\$	400.000,00
Ch Dif Avalado		INGA140700086	ITAU	259	000000000051	Sin	Sin Inf.	14-07-18	48hs	\$	500.000,00
Ch Dif Avalado											

Bolsa de Comercio de Rosario

Entidad calificada autorizada por Resolución N° 17.500 de C.N.V.



Cheques Autorizados para Listar - Sección II: de pago diferido patrocinados y avalados								Ingresados	14/02/2018	Fuente: MAV	
Segmento	ID	Nro Cheque	Banco	Cod.	Sucursal	Plaza	Emisión	Vto	Acredit.	mon.	Monto
Ch Dif Avalado		INGA150600257	CORDOBA	020	000000000915	Sin	Sin Inf.	15-06-18	48hs	\$	100.000,00
Ch Dif Avalado		INGA150700227	CORDOBA	020	000000000915	Sin	Sin Inf.	15-07-18	48hs	\$	100.000,00
Ch Dif Avalado		INGA150800270	CORDOBA	020	000000000915	Sin	Sin Inf.	15-08-18	48hs	\$	100.000,00
Ch Dif Avalado		INGA150900246	SANTANDER	072	000000000023	Sin	Sin Inf.	15-09-18	48hs	\$	207.000,00
Ch Dif Avalado		INGA160300130	CREDICOOP	191	000000000440	Sin	Sin Inf.	16-03-18	48hs	\$	200.000,00
Ch Dif Avalado		INGA170700100	SANTANDER	072	000000000162	Sin	Sin Inf.	17-07-18	48hs	\$	250.000,00
Ch Dif Avalado		INGA180600105	CORDOBA	020	000000000915	Sin	Sin Inf.	18-06-18	48hs	\$	88.070,91
Ch Dif Avalado		INGA180700110	CORDOBA	020	000000000915	Sin	Sin Inf.	18-07-18	48hs	\$	94.964,00
Ch Dif Avalado		INGA190100094	PATAGONIA	034	000000000100	Sin	Sin Inf.	19-01-19	48hs	\$	400.000,00
Ch Dif Avalado		INGA190600097	SANTANDER	072	000000000457	Sin	Sin Inf.	19-06-18	48hs	\$	400.000,00
Ch Dif Avalado		INGA200300245	CREDICOOP	191	000000000440	Sin	Sin Inf.	20-03-18	48hs	\$	200.000,00
Ch Dif Avalado		INGA200800201	SANTANDER	072	000000000457	Sin	Sin Inf.	20-08-18	48hs	\$	400.000,00
Ch Dif Avalado		INGA210300139	CREDICOOP	191	000000000440	Sin	Sin Inf.	21-03-18	48hs	\$	200.000,00
Ch Dif Avalado		INGA210800071	HSBC	150	000000000049	Sin	Sin Inf.	21-08-18	48hs	\$	300.000,00
Ch Dif Avalado		INGA220300109	CREDICOOP	191	000000000440	Sin	Sin Inf.	22-03-18	48hs	\$	200.000,00
Ch Dif Avalado		INGA220500120	SANTANDER	072	000000000162	Sin	Sin Inf.	22-05-18	48hs	\$	250.000,00
Ch Dif Avalado		INGA230300145	CREDICOOP	191	000000000440	Sin	Sin Inf.	23-03-18	48hs	\$	200.000,00
Ch Dif Avalado		INGA230400099	GALICIA	007	000000000068	Sin	Sin Inf.	23-04-18	48hs	\$	500.000,00
Ch Dif Avalado		INGA240400119	HSBC	150	000000000000	Sin	Sin Inf.	24-04-18	48hs	\$	200.000,00
Ch Dif Avalado		INGA240500115	HSBC	150	000000000049	Sin	Sin Inf.	24-05-18	48hs	\$	250.000,00
Ch Dif Avalado		INGA250400154	FRANCES	017	000000000314	Sin	Sin Inf.	25-04-18	48hs	\$	390.000,00
Ch Dif Avalado		INGA250600112	CITI	016	000000000049	Sin	Sin Inf.	25-06-18	48hs	\$	325.000,00
Ch Dif Avalado		INGA250600113	CORDOBA	020	000000000915	Sin	Sin Inf.	25-06-18	48hs	\$	94.964,00
Ch Dif Avalado		INGA250700137	CORDOBA	020	000000000915	Sin	Sin Inf.	25-07-18	48hs	\$	94.964,00
Ch Dif Avalado		INGA251100180	GALICIA	007	000000000018	Sin	Sin Inf.	25-11-18	48hs	\$	250.000,00
Ch Dif Avalado		INGA260600100	SANTANDER	072	000000000162	Sin	Sin Inf.	26-06-18	48hs	\$	250.000,00
Ch Dif Avalado		INGA270400122	HSBC	150	000000000049	Sin	Sin Inf.	27-04-18	48hs	\$	300.000,00
Ch Dif Avalado		INGA280100119	GALICIA	007	000000000999	Sin	Sin Inf.	28-01-19	48hs	\$	600.000,00
Ch Dif Avalado		INGA290300080	HSBC	150	000000000049	Sin	Sin Inf.	29-03-18	48hs	\$	300.000,00
Ch Dif Avalado		INGA290600096	HSBC	150	000000000049	Sin	Sin Inf.	29-06-18	48hs	\$	300.000,00
Ch Dif Avalado		INGA290600097	NACION	011	000000000320	Sin	Sin Inf.	29-06-18	48hs	\$	46.700,00
Ch Dif Avalado		INGA300100208	GALICIA	007	000000000999	Sin	Sin Inf.	30-01-19	48hs	\$	600.000,00
Ch Dif Avalado		INGA300400309	GALICIA	007	000000000068	Sin	Sin Inf.	30-04-18	48hs	\$	500.000,00
Ch Dif Avalado		INGA300400310	HSBC	150	000000000049	Sin	Sin Inf.	30-04-18	48hs	\$	250.000,00
Ch Dif Avalado		INGA300600309	CORDOBA	020	000000000915	Sin	Sin Inf.	30-06-18	48hs	\$	94.964,00
Ch Dif Avalado		INGA300600310	CORDOBA	020	000000000915	Sin	Sin Inf.	30-06-18	48hs	\$	100.000,00
Ch Dif Avalado		INGA300700186	CORDOBA	020	000000000915	Sin	Sin Inf.	30-07-18	48hs	\$	100.000,00
Ch Dif Avalado		INGA300800172	CORDOBA	020	000000000915	Sin	Sin Inf.	30-08-18	48hs	\$	100.000,00
Ch Dif Avalado		INGA310700171	CORDOBA	020	000000000915	Sin	Sin Inf.	31-07-18	48hs	\$	94.964,00
Ch Dif Avalado		INPY060300009	CITI	016	000000000000	Sin	Sin Inf.	06-03-18	48hs	\$	584.790,55
Ch Dif Avalado	167763	INPY060800008	SUPERVIL	027	0	Sin	Sin Inf.	06-08-18	48hs	\$	100.000,00
Ch Dif Avalado	167780	INPY160400008	ICBC	015	0	Sin	Sin Inf.	16-04-18	48hs	\$	200.000,00
Ch Dif Avalado	167781	INPY180400013	ICBC	015	0	Sin	Sin Inf.	18-04-18	48hs	\$	200.000,00
Ch Dif Avalado	167760	INPY201000012	MACRO	285	0	Sin	Sin Inf.	20-10-18	48hs	\$	200.000,00
Ch Dif Avalado	167761	INPY201100019	MACRO	285	0	Sin	Sin Inf.	20-11-18	48hs	\$	200.000,00
Ch Dif Avalado	167762	INPY201200025	MACRO	285	0	Sin	Sin Inf.	20-12-18	48hs	\$	200.000,00
Ch Dif Avalado	167759	INPY240800014	CREDICOOP	191	0	Sin	Sin Inf.	24-08-18	48hs	\$	60.000,00
Ch Dif Avalado		LGRO040200015	NACION	011	000000000429	Sin	Sin Inf.	04-02-19	48hs	\$	1.000.000,00
Ch Dif Avalado		PYVL010500005	GALICIA	007	000000000001	Sin	Sin Inf.	01-05-18	48hs	\$	79.649,76
Ch Dif Avalado		PYVL010500006	GALICIA	007	000000000999	Sin	Sin Inf.	01-05-18	48hs	\$	204.098,39
Ch Dif Avalado		PYVL030500012	CREDICOOP	191	000000000029	Sin	Sin Inf.	03-05-18	48hs	\$	250.000,00
Ch Dif Avalado		PYVL051000015	HIPOTEC.	044	000000000071	Sin	Sin Inf.	05-10-18	48hs	\$	300.000,00
Ch Dif Avalado		PYVL060600016	GALICIA	007	000000000175	Sin	Sin Inf.	06-06-18	48hs	\$	50.000,00
Ch Dif Avalado		PYVL070500004	CREDICOOP	191	000000000029	Sin	Sin Inf.	07-05-18	48hs	\$	250.000,00
Ch Dif Avalado		PYVL080800009	HSBC	150	000000000075	Sin	Sin Inf.	08-08-18	48hs	\$	250.000,00
Ch Dif Avalado		PYVL090800012	INDUSTR.	322	000000000001	Sin	Sin Inf.	09-08-18	48hs	\$	85.000,00
Ch Dif Avalado		PYVL090900009	CREDICOOP	191	000000000001	Sin	Sin Inf.	09-09-18	48hs	\$	400.000,00
Ch Dif Avalado		PYVL100500021	CREDICOOP	191	000000000029	Sin	Sin Inf.	10-05-18	48hs	\$	250.000,00
Ch Dif Avalado		PYVL100500022	SANTANDER	072	000000000057	Sin	Sin Inf.	10-05-18	48hs	\$	69.308,00
Ch Dif Avalado		PYVL100600008	GALICIA	007	000000000175	Sin	Sin Inf.	10-06-18	48hs	\$	50.000,00
Ch Dif Avalado		PYVL120500008	GALICIA	007	000000000175	Sin	Sin Inf.	12-05-18	48hs	\$	40.000,00
Ch Dif Avalado		PYVL121000014	HIPOTEC.	044	000000000071	Sin	Sin Inf.	12-10-18	48hs	\$	300.000,00
Ch Dif Avalado		PYVL150800023	HSBC	150	000000000075	Sin	Sin Inf.	15-08-18	48hs	\$	250.000,00
Ch Dif Avalado		PYVL160400019	CREDICOOP	191	000000000029	Sin	Sin Inf.	16-04-18	48hs	\$	250.000,00
Ch Dif Avalado		PYVL170600004	GALICIA	007	000000000175	Sin	Sin Inf.	17-06-18	48hs	\$	50.000,00
Ch Dif Avalado		PYVL190400021	CREDICOOP	191	000000000029	Sin	Sin Inf.	19-04-18	48hs	\$	250.000,00
Ch Dif Avalado		PYVL191000016	HIPOTEC.	044	000000000071	Sin	Sin Inf.	19-10-18	48hs	\$	300.000,00
Ch Dif Avalado		PYVL230400010	CREDICOOP	191	000000000029	Sin	Sin Inf.	23-04-18	48hs	\$	250.000,00
Ch Dif Avalado		PYVL250600011	GALICIA	007	000000000175	Sin	Sin Inf.	25-06-18	48hs	\$	50.000,00
Ch Dif Avalado		PYVL260400027	CREDICOOP	191	000000000029	Sin	Sin Inf.	26-04-18	48hs	\$	250.000,00
Ch Dif Avalado		PYVL261000018	HIPOTEC.	044	000000000071	Sin	Sin Inf.	26-10-18	48hs	\$	300.000,00
Ch Dif Avalado		PYVL280900024	HIPOTEC.	044	000000000071	Sin	Sin Inf.	28-09-18	48hs	\$	300.000,00
Ch Dif Avalado		PYVL300400025	CREDICOOP	191	000000000029	Sin	Sin Inf.	30-04-18	48hs	\$	250.000,00
Ch Dif Avalado		SGRC030800046	CORDOBA	020	000000000327	Sin	Sin Inf.	03-08-18	48hs	\$	100.000,00
Ch Dif Avalado		SGRC201200151	GALICIA	007	000000000149	Sin	Sin Inf.	20-12-18	48hs	\$	340.000,00
Ch Dif Avalado		SGRC251000089	GALICIA	007	000000000149	Sin	Sin Inf.	25-10-18	48hs	\$	300.000,00
Ch Dif Avalado		SGRC251100113	GALICIA	007	0	Sin	Sin Inf.	25-11-18	48hs	\$	
Ch Dif Avalado		SOLI050600024	NACION	011	0	Sin	Sin Inf.	05-06-18	48hs	\$	32.000,00
Ch Dif Avalado	167764	SOLI150500073	COINAG	431	0	Sin	Sin Inf.	15-05-18	48hs	\$	80.666,66
Ch Dif Avalado	167765	SOLI200400040	COINAG	431	0	Sin	Sin Inf.	20-04-18	48hs	\$	80.666,66
Ch Dif Avalado	167766	SOLI250300036	COINAG	431	0	Sin	Sin Inf.	25-03-18	48hs	\$	80.666,66
Ch Dif Avalado		UNIO220600017	PATAGONIA	034	000000000366	Sin	Sin Inf.	22-06-18	48hs	\$	20.000,00
Ch Dif Avalado		UNIO220600018	SANTANDER	072	000000000366	Sin	Sin Inf.	22-06-18	48hs	\$	53.596,04
Ch Dif Avalado		UNIO230600014	BAPRO	014	000000000082	Sin	Sin Inf.	23-06-18	48hs	\$	30.000,00
Ch Dif Avalado		UNIO250200010	BAPRO	014	000000000306	Sin	Sin Inf.	25-02-18	48hs	\$	65.380,00
Ch Dif Avalado		UNIO250600019	SUPERVIL	027	000000000052	Sin	Sin Inf.	25-06-18	48hs	\$	47.200,00
Ch Dif Avalado		UNIO270600014	BAPRO	014	000000000082	Sin	Sin Inf.	27-06-18	48hs	\$	30.000,00
Ch Dif Avalado		UNIO270700012	SANTANDER	072	000000000366	Sin	Sin Inf.	27-07-18	48hs	\$	45.000,00
Ch Dif Avalado		UNIO280100004	FRANCES	017	000000000754	Sin	Sin Inf.	28-01-19	48hs	\$	49.997,30
Ch Dif Avalado		UNIO280600013	SANTANDER	072	000000000270	Sin	Sin Inf.	28-06-18	48hs	\$	10.000,00
Ch Dif Avalado		UNIO280700015	BAPRO	014	000000000082	Sin	Sin Inf.	28-07-18	48hs	\$	30.000,00
Ch Dif Avalado		UNIO290600013	NACION	011	000000000101	Sin	Sin Inf.	29-06-18	48hs	\$	25.000,00
Ch Dif Avalado		UNIO290600014	CREDICOOP	191	000000000256	Sin	Sin Inf.	29-06-18	48hs	\$	22.000,00
Ch Dif Avalado		UNIO300600065	FRANCES	017	000000000715	Sin	Sin Inf.	30-06-18	48hs	\$	20.000,00
Ch Dif Avalado		UNIO300600066	BAPRO	014	000000000082	Sin	Sin Inf.	30-06-18	48hs	\$	30.000,00
Ch Dif Avalado		UNIO310300019	NACION	011	000000000781	Sin	Sin Inf.	31-03-18	48hs	\$	500.000,00
Ch Dif Avalado		UNIO310300020	NACION	011	000000000781	Sin	Sin Inf.	31-03-18	48hs	\$	500.000,00
Ch Dif Avalado		UNIO310700028	BAPRO	014	000000000082	Sin	Sin Inf.	31-07-18	48hs	\$	34.212,00
Ch Dif Avalado		UNIO310700029	CREDICOOP	191	0	Sin	Sin Inf.	31-07-18	48hs	\$	



Cheques Autorizados para Listar - Sección III: de pago diferido directos								Ingresados	14/02/2018	Fuente: MAV	
Segmento	ID Cheque	Nro Cheque	Banco	Cod.	Suc.	Plaza	Emisión	Vencimiento	Acredit.	mon.	Monto
Ch Dif No Garantizado	167682	74130488	MACRO	285	332	2000	08/02/18	30-01-19	48hs	\$	5.000.000,00
Ch Dif No Garantizado	167683	74130489	MACRO	285	332	2000	08/02/18	30-01-19	48hs	\$	1.000.000,00
Ch Dif No Garantizado	167721	73936797	MACRO	285	794	2000	05/02/18	30-08-18	48hs	\$	20.000,00
Ch Dif No Garantizado	167722	73936798	MACRO	285	794	2000	05/02/18	30-09-18	48hs	\$	20.000,00
Ch Dif No Garantizado	167723	73936796	MACRO	285	794	2000	05/02/18	30-07-18	48hs	\$	20.000,00
Ch Dif No Garantizado	167724	16740102	CORDOBA	020	900	5000	31/01/18	08-03-18	48hs	\$	402.746,49
Ch Dif No Garantizado	167727	1988261	FRANCES	017	464	1870	09/02/18	08-03-18	48hs	\$	100.000,00
Ch Dif No Garantizado	167728	1988263	FRANCES	017	464	1870	09/02/18	10-03-18	48hs	\$	100.000,00
Ch Dif No Garantizado	167729	1988264	FRANCES	017	464	1870	09/02/18	10-03-18	48hs	\$	100.000,00
Ch Dif No Garantizado	167730	31930841	CREDICOOP	191	21	1884	06/02/18	19-03-18	48hs	\$	77.399,77
Ch Dif No Garantizado	167731	78806414	MACRO	285	761	2000	14/02/18	09-04-18	48hs	\$	421.000,00
Ch Dif No Garantizado	167732	78806416	MACRO	285	761	2000	14/02/18	12-04-18	48hs	\$	423.500,00
Ch Dif No Garantizado	167733	533618	FRANCES	017	811	3260	06/02/18	31-03-18	48hs	\$	58.786,75
Ch Dif No Garantizado	167734	533619	FRANCES	017	811	3260	06/02/18	30-04-18	48hs	\$	58.786,75
Ch Dif No Garantizado	167735	533622	FRANCES	017	811	3260	06/02/18	19-05-18	48hs	\$	58.786,75
Ch Dif No Garantizado	167736	533620	FRANCES	017	811	3260	06/02/18	30-05-18	48hs	\$	58.786,75
Ch Dif No Garantizado	167745	45314271	GALICIA	007	71	3500	09/02/18	02-05-18	48hs	\$	1.100.000,00
Ch Dif No Garantizado	167746	1024583	CREDICOOP	191	62	1881	07/02/18	23-03-18	48hs	\$	49.000,00
Ch Dif No Garantizado	167747	381591	FRANCES	017	790	2700	06/02/18	07-04-18	48hs	\$	51.148,40
Ch Dif No Garantizado	167748	50790292	BAPRO	014	419	2715	07/02/18	04-04-18	48hs	\$	5.500,00
Ch Dif No Garantizado	167749	342170	NACION	011	504	2440	05/02/18	05-04-18	48hs	\$	13.935,57
Ch Dif No Garantizado	167750	8490126	NACION	011	495	5133	06/02/18	06-04-18	48hs	\$	21.976,93
Ch Dif No Garantizado	167751	1350954	NACION	011	495	5133	06/02/18	06-04-18	48hs	\$	25.751,95
Ch Dif No Garantizado	167752	90735706	ICBC	015	95	2300	06/02/18	07-04-18	48hs	\$	32.000,00
Ch Dif No Garantizado	167753	50790293	BAPRO	014	419	2715	07/02/18	27-04-18	48hs	\$	5.500,00
Ch Dif No Garantizado	167754	342171	NACION	011	504	2440	05/01/18	05-05-18	48hs	\$	13.935,57
Ch Dif No Garantizado	167755	90735708	ICBC	015	95	2300	06/02/18	07-05-18	48hs	\$	32.687,71
Ch Dif No Garantizado	167756	50790294	BAPRO	014	419	2715	07/02/18	12-05-18	48hs	\$	5.716,00
Ch Dif No Garantizado	167757	9701862	ROELA	247	5	5000	02/02/18	28-05-18	48hs	\$	50.106,15
Ch Dif No Garantizado	167758	80167742	MACRO	285	856	2111	08/02/18	30-05-18	48hs	\$	120.062,25
Ch Dif No Garantizado	167782	533623	FRANCES	017	811	3260	06/02/18	21-04-18	48hs	\$	58.786,75

SITUACION GENERAL DE:
FIDEICOMISOS FINANCIEROS

CREDINÁMICO V Y VI..... C.S.; N° 1-C2) N°7

CODIGOS DE INDIVIDUALIZACIONES:

N° 7: Con fecha 11 de junio 2015 el Directorio de la Comisión Nacional de Valores resolvió: "... *suspender preventivamente la autorización de nuevos Fideicomisos Financieros y/o la prórroga o reconducción de los Fideicomisos existentes en los que se encuentre previsto que GPS FIDUCIARIA S.A. intervenga en el carácter de Fiduciario Financiero, hasta que hechos sobrevinientes hagan aconsejable la revisión de la medida*".

N° 1 - C2): Cuando en los informes o dictámenes el auditor o la comisión fiscalizadora o el consejo de vigilancia se abstengan de emitir opinión sobre los estados contables.

C.S.: Cotización Suspendida.

AVISOS DE PAGO.**FIDEICOMISO FINANCIERO "FIDEBICA XLIII".**

Rosario, 14 de febrero de 2018.

BOLSA DE COMERCIO DE ROSARIO
At. Sres. Dirección de Títulos**FIDEICOMISO FINANCIERO FIDEBICA XLIII**
PAGO DE SERVICIOS DE LOS VALORES FIDUCIARIOS

Se comunica que el 20 de febrero de 2018 se pagará el servicio N° 17 de los Valores Fiduciarios correspondientes al Fideicomiso Financiero Fidebica XLIII, emitido el 25 de octubre de 2016 (Código Clase A Nro. 51917, Clase B Nro. 51918, Clase C Nro. 51919 y CP Nro. 51920).

Pago de servicios nro.:	17
Periodo:	01/01/2018 - 31/01/2018
Valores de Deuda Fiduciaria "Clase B"	
Porcentaje de amortización de capital:	56,33849% s/ capital nominal
Amortización en Pesos:	2.350.568,70
Nuevo Valor Residual:	1.756.742,78
Porcentaje sobre V.N. inicial:	42,10566%
Tasa del período- TNA (variable):	28,0000%
Porcentaje de intereses del período:	2,29703% s/ capital nominal
Total intereses en pesos:	95.837,27

Los servicios se pagarán mediante acreditación en las subcuentas de los titulares de Valores Fiduciarios en Caja de Valores S. A., en el horario de atención al público.

CP. María Eugenia Chia
Apoderada**Rosario Administradora Sociedad Fiduciaria SA**



FIDEICOMISO FINANCIERO “FIDEBICA XLIV”.

Rosario, 14 de febrero de 2018.

BOLSA DE COMERCIO DE ROSARIO
At. Sres. Dirección de Títulos

FIDEICOMISO FINANCIERO FIDEBICA XLIV
PAGO DE SERVICIOS DE LOS VALORES FIDUCIARIOS

Se comunica que el 20 de febrero de 2018 se pagará el servicio N° 15 de los Valores Fiduciarios correspondientes al Fideicomiso Financiero Fidebica XLIV, emitido el 12 de diciembre de 2016 (Código Clase A Nro. 52060, Clase B Nro. 52061, Clase C Nro. 52062 y CP Nro. 52063).

Pago de servicios nro.:	15
Periodo:	01/01/2018 - 31/01/2018
Valores de Deuda Fiduciaria "Clase B"	
Porcentaje de amortización de capital:	42,71672% s/ capital nominal
Amortización en Pesos:	2.372.778,77
Nuevo Valor Residual:	3.181.906,23
Porcentaje sobre V.N. inicial:	57,28328%
Tasa del periodo- TNA (variable):	28,0000%
Porcentaje de intereses del periodo:	6,78016% s/ capital nominal
Total intereses en pesos:	378.616,27

Los servicios se pagarán mediante acreditación en las subcuentas de los titulares de Valores Fiduciarios en Caja de Valores S. A., en el horario de atención al público.

CP. María Eugenia Chia
Apoderada
Rosario Administradora Sociedad Fiduciaria SA



FIDEICOMISO FINANCIERO "FIDEBICA XLV".

Rosario, 14 de febrero de 2018.

BOLSA DE COMERCIO DE ROSARIO
At. Sres. Dirección de Títulos

FIDEICOMISO FINANCIERO FIDEBICA XLV
PAGO DE SERVICIOS DE LOS VALORES FIDUCIARIOS

Se comunica que el 20 de febrero de 2018 se pagará el servicio N° 13 de los Valores Fiduciarios correspondientes al Fideicomiso Financiero Fidebica XLV, emitido el 16 de febrero de 2017 (Código Clase A Nro. 52237, Clase B Nro. 52238, Clase C Nro. 52239 y CP Nro. 52240).

Pago de servicios nro.:	13
Periodo:	01/01/2018 - 31/01/2018
Valores de Deuda Fiduciaria "Clase A"	
Porcentaje de amortización de capital:	2,83919% s/ capital nominal
Amortización en Pesos:	1.851.536,42
Nuevo Valor Residual:	-
Porcentaje sobre V.N. inicial:	0,00000%
Tasa del periodo-TNA (variable):	23,9879%
Porcentaje de intereses del periodo:	0,05278% s/ capital nominal
Total interese en pesos:	37.012,06
Valores de Deuda Fiduciaria "Clase B"	
Porcentaje de amortización de capital:	5,38454% s/ capital nominal
Amortización en Pesos:	355.534,24
Nuevo Valor Residual:	6.247.334,76
Porcentaje sobre V.N. inicial:	94,61548%
Tasa del periodo-TNA (variable):	25,9879%
Porcentaje de intereses del periodo:	27,72859% s/ capital nominal
Total interese en pesos:	1.830.750,53

Los servicios se pagarán mediante acreditación en las subcuentas de los titulares de Valores Fiduciarios en Caja de Valores S. A., en el horario de atención al público.

CP. María Eugenia Chia
Apoderada
Rosario Administradora Sociedad Fiduciaria SA



FIDEICOMISO FINANCIERO "FIDEBICA XLVI".

Rosario, 14 de febrero de 2018.

BOLSA DE COMERCIO DE ROSARIO
At. Sres. Dirección de Títulos

FIDEICOMISO FINANCIERO FIDEBICA XLVI
PAGO DE SERVICIOS DE LOS VALORES FIDUCIARIOS

Se comunica que el 20 de febrero de 2018 se pagará el servicio N° 11 de los Valores Fiduciarios correspondientes al Fideicomiso Financiero Fidebica XLVI, emitido el 11 de abril de 2017 (Código Clase A Nro. 52374, Clase B Nro. 52375, Clase C Nro. 52376 y CP Nro. 52377).

Pago de servicios nro.:	11
Periodo:	01/01/2018 - 31/01/2018
<u>Valores de Deuda Fiduciaria "Clase A"</u>	
Porcentaje de amortización de capital:	8,75131% s/ capital nominal
Amortización en Pesos:	7.342.721,22
Nuevo Valor Residual:	12.884.601,84
Porcentaje sobre V.N. inicial:	11,84683%
Tasa del período- TNA (variable):	23,9879%
Porcentaje de intereses del período:	0,37178% s/ capital nominal
Total intereses en pesos:	404.342,50

Los servicios se pagarán mediante acreditación en las subcuentas de los titulares de Valores Fiduciarios en Caja de Valores S. A., en el horario de atención al público.

CP. María Eugenia Chia
Apoderada
Rosario Administradora Sociedad Fiduciaria SA



FIDEICOMISO FINANCIERO "FIDEBICA XLVII".

Rosario, 14 de febrero de 2018.

BOLSA DE COMERCIO DE ROSARIO
At. Sres. Dirección de Títulos

FIDEICOMISO FINANCIERO FIDEBICA XLVII
PAGO DE SERVICIOS DE LOS VALORES FIDUCIARIOS

Se comunica que el 20 de febrero de 2018 se pagará el servicio N° 9 de los Valores Fiduciarios correspondientes al Fideicomiso Financiero Fidebica XLVII, emitido el 03 de julio de 2017 (Código Clase A Nro. 52597, Clase B Nro. 52598, Clase C Nro. 52599 y CP Nro. 525900)

Pago de servicios nro.:	9
Periodo:	01/01/2018 - 31/01/2018
Valores de Deuda Fiduciaria "Clase A"	
Porcentaje de amortización de capital:	6.24365% s/ capital nominal
Amortización en Pesos:	7.461.158,24
Nuevo Valor Residual:	20.552.267,90
Porcentaje sobre V.N. Inicial:	17,19855%
Tasa del periodo- TNA (variable):	23,9879%
Porcentaje de intereses del periodo:	0,46861% s/ capital nominal
Total Intereses en pesos:	559.986,05

Los servicios se pagarán mediante acreditación en las subcuentas de los titulares de Valores Fiduciarios en Caja de Valores S. A., en el horario de atención al público.

CP. María Eugenia Chia
Apoderada
Rosario Administradora Sociedad Fiduciaria SA



FIDEICOMISO FINANCIERO "FIDEBICA XLVIII".

Rosario, 14 de febrero de 2018.

BOLSA DE COMERCIO DE ROSARIO
At. Sres. Dirección de Títulos

FIDEICOMISO FINANCIERO FIDEBICA XLVIII
PAGO DE SERVICIOS DE LOS VALORES FIDUCIARIOS

Se comunica que el 20 de febrero de 2018 se pagará el servicio N° 7 de los Valores Fiduciarios correspondientes al Fideicomiso Financiero Fidebica XLVIII, emitido el 08 de septiembre de 2017 (Código Clase A Nro. 52803, Clase B Nro. 52804, Clase C Nro. 52805 y CP Nro. 52806)

Pago de servicios nro.:	7
Periodo:	01/01/2018 - 31/01/2018
Valores de Deuda Fiduciaria "Clase A"	
Porcentaje de amortización de capital:	7,33884% s/ capital nominal
Amortización en Pesos:	7.472.768,29
Nuevo Valor Residual:	27.801.036,85
Porcentaje sobre V.N. inicial:	27,09896%
Tasa del periodo- TNA (variable):	23,9879%
Porcentaje de intereses del periodo:	0,88837% s/ capital nominal
Total intereses en pesos:	701.122,44

Los servicios se pagarán mediante acreditación en las subcuentas de los titulares de Valores Fiduciarios en Caja de Valores S. A., en el horario de atención al público.

CP. María Eugenia Chia
Apoderada
Rosario Administradora Sociedad Fiduciaria SA



FIDEICOMISO FINANCIERO "FIDEBICA XLIX".

Rosario, 14 de febrero de 2018.

BOLSA DE COMERCIO DE ROSARIO
At. Sres. Dirección de Títulos

FIDEICOMISO FINANCIERO FIDEBICA XLIX
PAGO DE SERVICIOS DE LOS VALORES FIDUCIARIOS

Se comunica que el 20 de febrero de 2018 se pagará el servicio N° 5 de los Valores Fiduciarios correspondientes al Fideicomiso Financiero Fidebica XLIX, emitido el 09 de octubre de 2017 (Código Clase A Nro. 52904, Clase B Nro. 52905, Clase C Nro. 52906 y CP Nro. 52907).

Pago de servicios nro.:	5
Período:	01/01/2018 - 31/01/2018
Valores de Deuda Fiduciaria "Clase A"	
Porcentaje de amortización de capital:	9,00115% s/ capital nominal
Amortización en Pesos:	10.557.708,20
Nuevo Valor Residual:	51.028.247,82
Porcentaje sobre V.N. inicial:	44,01853%
Tasa del período-TNA (variable):	23,9879%
Porcentaje de intereses del período:	1,05982% s/ capital nominal
Total intereses en pesos:	1.243.092,08

Los servicios se pagarán mediante acreditación en las subcuentas de los titulares de Valores Fiduciarios en Caja de Valores S. A., en el horario de atención al público.

CP. María Eugenia Chia
Apoderada
Rosario Administradora Sociedad Fiduciaria SA



FIDEICOMISO FINANCIERO "FIDEBICA L".

Rosario, 14 de febrero de 2018.

BOLSA DE COMERCIO DE ROSARIO
At. Sres. Dirección de Títulos

FIDEICOMISO FINANCIERO FIDEBICA L
PAGO DE SERVICIOS DE LOS VALORES FIDUCIARIOS

Se comunica que el 20 de febrero de 2018 se pagará el servicio N° 4 de los Valores Fiduciarios correspondientes al Fideicomiso Financiero Fidebica L, emitido el 31 de octubre de 2017 (Código Clase A Nro. 52957, Clase B Nro. 52958, Clase C Nro. 52959 y CP Nro. 52960).

Pago de servicios nro.:	4
Periodo:	01/01/2018 - 31/01/2018
<u>Valores de Deuda Fiduciaria "Clase A"</u>	
Porcentaje de amortización de capital:	7,45702% s/ capital nominal
Amortización en Pesos:	18.791.680,83
Nuevo Valor Residual:	170.679.803,06
Porcentaje sobre V.N. inicial:	67,73008%
Tasa del período- TNA (variable):	23,9679%
Porcentaje de intereses del período:	1,50298% s/ capital nominal
Total intereses en pesos:	3.787.519,19

Los servicios se pagarán mediante acreditación en las subcuentas de los titulares de Valores Fiduciarios en Caja de Valores S. A., en el horario de atención al público.

CP. María Eugenia Chia
Apoderada
Rosario Administradora Sociedad Fiduciaria SA



FIDEICOMISO FINANCIERO "FIDEBICA LI".

Rosario, 14 de febrero de 2018.

BOLSA DE COMERCIO DE ROSARIO
At. Sres. Dirección de Títulos

FIDEICOMISO FINANCIERO FIDEBICA LI
PAGO DE SERVICIOS DE LOS VALORES FIDUCIARIOS

Se comunica que el 20 de febrero de 2018 se pagará el servicio N° 2 de los Valores Fiduciarios correspondientes al Fideicomiso Financiero Fidebica LI, emitido el 28 de diciembre de 2017 (Código Clase A Nro. 53172, Clase B Nro. 53173, Clase C Nro. 53174 y CP Nro. 53175).

Pago de servicios nro.:	2
Período:	01/01/2018 - 31/01/2018
<u>Valores de Deuda Fiduciaria "Clase A"</u>	
Porcentaje de amortización de capital:	7,09028% s/ capital nominal
Amortización en Pesos:	14.038.722,95
Nuevo Valor Residual:	169.784.028,26
Porcentaje sobre V.N. inicial:	85,74951%
Tasa del período- TNA (variable):	23,9679%
Porcentaje de intereses del período:	1,85588% s/ capital nominal
Total intereses en pesos:	3.674.601,44

Los servicios se pagarán mediante acreditación en las subcuentas de los titulares de Valores Fiduciarios en Caja de Valores S. A., en el horario de atención al público.

CP. María Eugenia Chia
Apoderada
Rosario Administradora Sociedad Fiduciaria SA



FIDEICOMISO FINANCIERO "MIS V".

Rosario, 14 de febrero de 2018.

BOLSA DE COMERCIO DE ROSARIO
At. Sres. Dirección de Títulos

FIDEICOMISO FINANCIERO MIS V
PAGO DE SERVICIOS DE LOS VALORES FIDUCIARIOS

Se comunica que el 20 de febrero de 2018 se pagará el servicio N° 11 de los Valores Fiduciarios correspondientes al Fideicomiso Financiero MIS V, emitido el 11 de abril de 2017. (Código Clase A Nro. 52367, Clase B Nro. 52368, y CP Nro. 52369).

Pago de servicio nro.:	11
Período de devengamiento:	01/01/2018 -31/01/2018
Valores de Deuda Fiduciaria Clase "A"	
Porcentaje de amortización de capital:	2,87887% s/ capital nominal
Amortización en Pesos:	1.400.949,06
Nuevo Valor Residual:	-
Porcentaje sobre V.N. inicial:	0,00000%
Tasa del período - TNA (Variable):	25,4879%
Porcentaje de intereses del período:	0,06115% s/ capital nominal
Total intereses en pesos:	29.756,04
Valores de Deuda Fiduciaria Clase "B"	
Porcentaje de amortización de capital:	15,11633% s/ capital nominal
Amortización en Pesos:	935.860,09
Nuevo Valor Residual:	5.255.194,91
Porcentaje sobre V.N. inicial:	84,88367%
Tasa del período - TNA (Variable):	27,4879%
Porcentaje de intereses del período:	23,50803% s/ capital nominal
Total intereses en pesos:	1.455.394,76

Los servicios se pagarán mediante acreditación en las subcuentas de los titulares de Valores Fiduciarios en Caja de Valores S. A., en el horario de atención al público.

CP María Eugenia Chia
Apoderada
Rosario Administradora Sociedad Fiduciaria SA



FIDEICOMISO FINANCIERO "MIS VI".

Rosario, 14 de febrero de 2018.

BOLSA DE COMERCIO DE ROSARIO
At. Sres. Dirección de Títulos

FIDEICOMISO FINANCIERO MIS VI
PAGO DE SERVICIOS DE LOS VALORES FIDUCIARIOS

Se comunica que el 20 de febrero de 2018 se pagará el servicio N° 6 de los Valores Fiduciarios correspondientes al Fideicomiso Financiero MIS VI, emitido el 15 de septiembre de 2017. (Código Clase A Nro. 52823, Clase B Nro. 52824, y CP Nro. 52825).

Pago de servicio nro.:	6
Período de devengamiento:	01/01/2018 -31/01/2018
Valores de Deuda Fiduciaria Clase "A"	
Porcentaje de amortización de capital:	9,76886% s/ capital nominal
Amortización en Pesos	5.738.241,36
Nuevo Valor Residual:	22.063.668,75
Porcentaje sobre V.N. inicial:	37,56153%
Tasa del período - TNA (Variable):	24,9879%
Porcentaje de intereses del período:	0,96557% s/ capital nominal
Total intereses en pesos:	578.926,54

Los servicios se pagarán mediante acreditación en las subcuentas de los titulares de Valores Fiduciarios en Caja de Valores S. A., en el horario de atención al público.

CP María Eugenia Chia
Apoderada
Rosario Administradora Sociedad Fiduciaria SA



FIDEICOMISO FINANCIERO "MIS VII".

Rosario, 14 de febrero de 2018.

BOLSA DE COMERCIO DE ROSARIO
At. Sres. Dirección de Títulos

FIDEICOMISO FINANCIERO MIS VII
PAGO DE SERVICIOS DE LOS VALORES FIDUCIARIOS

Se comunica que el 20 de febrero de 2018 se pagará el servicio N° 1 de los Valores Fiduciarios correspondientes al Fideicomiso Financiero MIS VII, emitido el 05 de enero de 2018. (Código Clase A Nro. 53181, Clase B Nro. 53182, y CP Nro. 53183).

Pago de servicio nro.:	1
Período de devengamiento:	01/01/2018 -31/01/2018
Valores de Deuda Fiduciaria Clase "A"	
Porcentaje de amortización de capital:	7,31469% s/ capital nominal
Amortización en Pesos	5.255.123,25
Nuevo Valor Residual:	66.588.320,75
Porcentaje sobre V.N. inicial:	92,68531%
Tasa del período - TNA (Variable):	24,4879%
Porcentaje de intereses del período:	2,04066% s/ capital nominal
Total intereses en pesos	1.466.079,23

Los servicios se pagarán mediante acreditación en las subcuentas de los titulares de Valores Fiduciarios en Caja de Valores S. A., en el horario de atención al público.

CP María Eugenia Chia
Apoderada
Rosario Administradora Sociedad Fiduciaria SA



FIDEICOMISO FINANCIERO "INVERLEASE I".

Rosario, 14 de febrero de 2018.

BOLSA DE COMERCIO DE ROSARIO
At. Sres. Dirección de Títulos

FIDEICOMISO FINANCIERO INVERLEASE I
PAGO DE SERVICIOS DE LOS VALORES FIDUCIARIOS

Se comunica que el 20 de febrero de 2018 se pagará el servicio N° 21 de los Valores Fiduciarios correspondientes al Fideicomiso Financiero Inverlease I, emitido el 31 de mayo de 2016 (VDF Nro. 51538 y CP Nro. 51539).

Pago de servicio nro.:	21
Período:	01/01/2018 - 31/01/2018
Valores de Deuda Fiduciaria	
Porcentaje de amortización de capital:	4,74529% s/ capital nominal
Amortización en Pesos:	875.505,59
Nuevo Valor Residual:	-
Porcentaje sobre V.N. inicial:	0,00000%
Tasa del período - TNA (Variable):	26,4879%
Porcentaje de intereses del período:	0,10474% s/ capital nominal
Total intereses en pesos:	19.325,25

Los servicios se pagarán mediante acreditación en las subcuentas de los titulares de Valores Fiduciarios en Caja de Valores S. A., en el horario de atención al público.

CP. María Eugenia Chia
Apoderada
Rosario Administradora Sociedad Fiduciaria SA



FIDEICOMISO FINANCIERO “INVERLEASE II”.

Rosario, 14 de febrero de 2018.

BOLSA DE COMERCIO DE ROSARIO
At. Sres. Dirección de Títulos

FIDEICOMISO FINANCIERO INVERLEASE II
PAGO DE SERVICIOS DE LOS VALORES FIDUCIARIOS

Se comunica que el 20 de febrero de 2018 se pagará el servicio N° 13 de los Valores Fiduciarios correspondientes al Fideicomiso Financiero Inverlease II, emitido el 25 de enero de 2017 (VDF Nro. 52168 y CP Nro. 52169).

Pago de servicio nro.:	13
Período:	01/01/2018 - 31/01/2018
<u>Valores de Deuda Fiduciaria</u>	
Porcentaje de amortización de capital:	4,03761% s/ capital nominal
Amortización en Pesos:	827.710,50
Nuevo Valor Residual:	6.791.984,13
Porcentaje sobre V.N. inicial:	33,13163%
Tasa del período - TNA (Variable):	26,4879%
Porcentaje de intereses del período:	0,82045% s/ capital nominal
Total intereses en pesos:	168.191,42

Los servicios se pagarán mediante acreditación en las subcuentas de los titulares de Valores Fiduciarios en Caja de Valores S. A., en el horario de atención al público.

CP. María Eugenia Chia
Apoderada
Rosario Administradora Sociedad Fiduciaria SA



FIDEICOMISO FINANCIERO "TDF I".

Rosario, 14 de febrero de 2018.

BOLSA DE COMERCIO DE ROSARIO
At. Sres. Dirección de Títulos

FIDEICOMISO FINANCIERO TDF I
PAGO DE SERVICIOS DE LOS VALORES FIDUCIARIOS

Se comunica que el 20 de febrero de 2018 se pagará el servicio N° 5 de los Valores Fiduciarios correspondientes al Fideicomiso Financiero TDF I, emitido el 05 de octubre de 2017 (VDF A Nro. 52898, VDF B Nro 52899 y CP Nro. 52900).

Pago de servicios nro.:	5
Periodo de de vencimiento:	01/01/2018-31/01/2018
<u>Valores de Deuda Fiduciaria Clase "A"</u>	
Porcentaje de amortización de capital:	10,00000% s/ capital nominal
Amortización en pesos:	2.620.000,00
Nuevo Valor Residual:	13.100.000,00
Porcentaje sobre V.N. inicial:	50,00000%
Tasa del Periodo - TNA (Variable)	25,4879%
Porcentaje de Intereses del periodo:	1,27440% s/ capital nominal
Total Intereses en pesos:	333.891,49

Los servicios se pagarán mediante acreditación en las subcuentas de los titulares de Valores Fiduciarios en Caja de Valores S. A., en el horario de atención al público.

CP. María Eugenia Chia
Apoderada
Rosario Administradora Sociedad Fiduciaria SA



FIDEICOMISO FINANCIERO "CONFIBONO XLV".

Rosario, 14 de febrero de 2018.

BOLSA DE COMERCIO DE ROSARIO
At. Sres. Dirección de Títulos

FIDEICOMISO FINANCIERO CONFIBONO XLV
PAGO DE SERVICIOS DE LOS VALORES FIDUCIARIOS

Se comunica que el 20 de febrero de 2018 se pagará el servicio N° 3 de los Valores Fiduciarios correspondientes al Fideicomiso Financiero Confibono XLV, emitido el 24 de noviembre de 2017 (VDF A Nro. 53023, VDF B Nro. 53024 y CP Nro. 53025).

Pago de servicio nro.:	3
Período de devengamiento:	01/01/2018 -31/01/2018
Valores de Deuda Fiduciaria Clase "A"	
Porcentaje de amortización de capital:	17,38214% s/ capital nominal
Amortización en Pesos:	11.719.444,78
Nuevo Valor Residual:	20.337.674,39
Porcentaje sobre V.N. inicial:	30,12989%
Tasa del período - TNA (Variable):	24,9879%
Porcentaje de intereses del período:	0,98894% s/ capital nominal
Total intereses en pesos	667.533,41

Los servicios se pagarán mediante acreditación en las subcuentas de los titulares de Valores Fiduciarios en Caja de Valores S. A., en el horario de atención al público.

CP. María Eugenia Chia
Apoderada
Rosario Administradora Sociedad Fiduciaria SA



FIDEICOMISO FINANCIERO "MUTUAL ASIS IIP".

Rosario, 14 de febrero de 2018.

BOLSA DE COMERCIO DE ROSARIO
At. Sres. Dirección de Títulos

FIDEICOMISO FINANCIERO MUTUAL ASIS III
PAGO DE SERVICIOS DE LOS VALORES FIDUCIARIOS

Se comunica que el 20 de febrero de 2018 se pagará el servicio N° 6 de los Valores Fiduciarios correspondientes al Fideicomiso Financiero Mutual Asis III, emitido el 21 de septiembre de 2017 (Código Clase A Nro. 52837, Clase B Nro. 52838 y CP Nro. 52839).

Pago de servicios nro.:	6
Periodo de Cobranza:	01/01/2018 - 31/01/2018
Periodo de Devengamiento:	22/01/2018 - 19/02/2018
Valores de Deuda Fiduciaria "Clase B"	
Porcentaje de amortización de capital:	45,53081% s/ capital nominal
Amortización en Pesos:	2.186.076,56
Nuevo Valor Residual:	-
Porcentaje sobre V.N. Inicial:	0,00000%
Tasa del periodo-TNA (variable):	26,9375%
Porcentaje de intereses del periodo:	0,97447% s/ capital nominal
Total Intereses en pesos:	46.787,28
Certificado de Participación	
Porcentaje de amortización de capital:	0,93888% s/ capital nominal
Amortización en Pesos:	90.157,48
Nuevo Valor Residual:	9.512.468,52
Porcentaje sobre V.N. Inicial:	99,06112%

Los servicios se pagarán mediante acreditación en las subcuentas de los titulares de Valores Fiduciarios en Caja de Valores S. A., en el horario de atención al público.

CP. María Eugenia Chia
Apoderada
Rosario Administradora Sociedad Fiduciaria SA



LETRAS DE LA MUNICIPALIDAD DE CÓRDOBA SERIE XXV.



Secretaría de Economía y Finanzas

Marcelo T. de Alvear 120, X5000RQ Córdoba / 2° Piso
Tel: 0351-4285600 Int. 1206 / Fax 1206
www.creafin.gov.ar

Córdoba, 14 de febrero de 2018.

Sres.:

Bolsas y Mercados Argentinos S.A.
Mercado Argentino de Valores S.A.
Mercado Abierto Electrónico S.A.

**Ref.: Aviso de Pago de las Letras del Tesoro Series XXV
de la Municipalidad de Córdoba.**

Tengo el agrado de dirigirme a Ud. a fin de informarle que de acuerdo con los términos y condiciones de la emisión, el día 19 de febrero de 2018 se procederá al pago del siguiente servicio:

Monto de emisión: \$ 145.600.000
Margen de Corte: 320 puntos adicionales
Plazo: 360 días.
Badlar aplicable: 22,9756 %
Tasa del período: 26,1756 %
Fecha de integración: 22 de febrero de 2017.
Fecha de pago de intereses: 23 de mayo de 2017, 21 de agosto de 2017, 19 de noviembre de 2017 y 17 de febrero de 2018
Fecha de pago amortización: 17 de febrero de 2018
Fecha de vencimiento: 17 de febrero de 2018.

Interés: \$ 9.527.931,36 (PESOS NUEVE MILLONES QUINIENTOS VEINTISIETE MIL NOVECIENTOS TREINTA Y UNO CON 36/100) lo que implica un 6,54390 % del valor nominal original.
Capital: \$ 145.600.000 (PESOS CIENTO CUARENTA Y CINCO MILLONES SEISCIENTOS MIL)
Total: \$ 155.127.931,36 (PESOS CIENTO CINCUENTA Y CINCO MILLONES CIENTO VEINTISIETE MIL NOVECIENTOS TREINTA Y UNO CON 36/100)

Código de Caja: 32861
Símbolo: BAF18
Código ISIN: ARMUCO520011

Sin otro particular, saludamos a Ud. atentamente.


CE VICTOR HUGO ROMERO
SECRETARIO DE ECONOMIA Y FINANZAS
MUNICIPALIDAD DE CORDOBA



ESTADOS FINANCIEROS.
RIZOBACTER ARGENTINA S.A.

Los Estados Financieros completos se encuentran publicados en www.cnv.gob.ar ítem "Información Financiera - Emisoras"

RIZOBACTER ARGENTINA S.A.**ESTADO DE RESULTADOS INTEGRALES CONSOLIDADO CONDENSADO INTERMEDIO**

Correspondiente al período iniciado el 1° de julio de 2017 y finalizado el 31 de diciembre 2017, presentado en forma comparativa (valores en pesos).

RESULTADOS CONSOLIDADOS	Notas	Período de tres meses finalizado el		Período de seis meses finalizado el	
		31/12/2017	31/12/2016	31/12/2017	31/12/2016
Ingresos por ventas	3.1	814.473.553	639.237.739	1.383.068.150	1.033.433.927
Costo de ventas	4	(455.431.674)	(340.268.892)	(768.017.626)	(515.242.375)
Resultado bruto		359.041.879	298.968.847	615.050.524	518.191.552
Gastos de administración	5	(60.822.118)	(44.007.126)	(101.865.644)	(76.045.860)
Gastos de comercialización	6	(124.667.523)	(86.017.502)	(215.752.816)	(156.390.847)
Gastos de investigación	7	(11.155.782)	(11.775.724)	(21.187.700)	(19.818.429)
Otros egresos operativos, netos	8	5.888.173	304.133	2.853.646	(53.071)
Resultado operativo		168.284.629	157.472.628	279.098.210	265.883.345
Ingresos financieros	9	61.392.162	(5.409.833)	82.135.892	9.666.641
Costos financieros	9	(180.301.227)	(66.731.139)	(279.291.959)	(142.521.782)
Resultado de inversiones contabilizadas con el método de la participación	10	(4.546.333)	(2.505.487)	610.205	(6.008.397)
Resultado antes de impuesto a las ganancias		44.829.231	82.826.169	82.552.348	127.019.807
Impuesto a las ganancias	26	23.289.283	(28.509.744)	14.812.828	(44.378.578)
RESULTADO DEL PERIODO		68.118.514	54.316.425	97.365.176	82.641.229
Resultado del período atribuible a los propietarios de la controladora		67.904.953	54.222.969	97.290.586	82.172.918
Resultado del período atribuible a las participaciones no controladoras		213.561	93.456	74.590	468.311
		68.118.514	54.316.425	97.365.176	82.641.229
Resultado por acción básica y diluida atribuible a accionistas de la Sociedad durante el período (expresado en \$ por acción)	11	1,70	1,36	2,43	2,05
OTROS RESULTADOS INTEGRALES CONSOLIDADOS					
Resultado del período		68.118.514	54.316.425	97.365.176	82.641.229
Otros resultados integrales:					
Partidas que posteriormente pueden ser reclasificadas a resultados					
Efecto de conversión monetaria		(401.830)	1.139.387	(286.152)	2.057.671
Efecto cambio de tasa Impuesto a las Ganancias PP&E		4.401.592	-	4.401.592	-
Otros resultados integrales del período		3.999.762	1.139.387	4.115.440	2.057.671
Resultado integral total del período		72.118.276	55.455.812	101.480.616	84.698.900
Propietarios de la controladora		71.772.079	55.338.717	101.264.427	84.195.935
Participaciones no controladoras		346.197	117.095	216.189	502.965
		72.118.276	55.455.812	101.480.616	84.698.900

Las notas que se acompañan son parte integrante de estos estados financieros consolidados condensados intermedios.

Véase nuestro informe de fecha 9 de febrero de 2018
PRICE WATERHOUSE & Co. S.R.L.

(Socio)
C.P.C.E. Prov. Bs. As. T° 1 - P° 33 - Leg. 33

Dr. Gabriel M. Perrone
Contador Público (UCA)

C.P.C.E. Prov. Bs. As. T° 153 - P° 90 - Leg. 39710-5
CUIT: 20-16976548-1

Alberto Antonio Romano
Presidente Comisión
Fiscalizadora

Marcos Camarero
Presidente



RIZOBACTER ARGENTINA S.A.
ESTADO DE SITUACIÓN FINANCIERA CONSOLIDADO CONDENSADO INTERMEDIO
Correspondiente al período iniciado el 1° de julio de 2017 y finalizado el 31 de diciembre de 2017, presentado en forma comparativa (valores en pesos).



ACTIVO	Notas	31/12/2017	30/06/2017
ACTIVO NO CORRIENTE			
Propiedades, planta y equipo	12	654.353.878	640.058.694
Activos Intangibles	13	74.637.159	69.776.749
Propiedades de inversión	14	15.018	15.018
Inversiones en acuerdos conjuntos	15	90.760.552	76.803.593
Otras inversiones	16	112.796	1.538.700
Créditos por ventas y otras cuentas por cobrar	18	25.782.816	30.010.851
Total Activo no corriente		845.662.219	818.202.605
ACTIVO CORRIENTE			
Inventarios	17	547.242.378	457.177.609
Créditos por ventas y otras cuentas por cobrar	18	1.540.947.677	815.024.093
Otros activos		3.274.000	3.274.000
Otras Inversiones	16	83.088.166	70.426.349
Activo Financieros a valor razonable con cambios en resultados	19	281.149	70.874
Crédito por Impuesto a las ganancias corriente		19.201.352	28.208.912
Efectivo y equivalentes de efectivo	20	25.165.669	15.600.043
Total del Activo corriente		2.219.200.391	1.389.781.880
Total del Activo		3.064.862.610	2.207.984.485
PATRIMONIO			
Capital Social y ajustes al capital		42.180.364	42.180.364
Ganancias reservadas y otros componentes del patrimonio		439.191.759	337.927.332
Participaciones no controladoras		965.730	749.541
Total Patrimonio		482.337.853	380.857.237
PASIVO			
PASIVO NO CORRIENTE			
Deudas bancarias y financieras	21	605.736.770	670.670.721
Provisiones para contingencias	22	17.218.570	17.193.424
Pasivo por impuesto diferido	26	90.600.604	136.534.401
Deudas comerciales y otras cuentas por pagar	23	2.500	2.500
Remuneraciones y cargas sociales	24	4.742.242	4.742.242
Total Pasivo no corriente		718.300.686	829.143.288
PASIVO CORRIENTE			
Deudas bancarias y financieras	21	1.119.621.099	552.848.286
Impuesto a las ganancias corriente		674.479	493.877
Deudas comerciales y otras cuentas por pagar	23	653.380.899	342.114.110
Remuneraciones y cargas sociales	24	67.892.183	82.825.015
Anticipos de clientes		22.655.411	19.702.672
Total Pasivo corriente		1.864.224.071	997.983.960
Total del Pasivo		2.582.524.757	1.827.127.248
Total del Patrimonio y del Pasivo		3.064.862.610	2.207.984.485

Las notas que se acompañan son parte integrante de estos estados financieros consolidados condensados intermedios.

Véase nuestro informe de fecha 9 de febrero de 2018
PRICE WATERHOUSE & Co. S.R.L.

(Socio)
C.P.C.E. Prov. Bs. As. T° 1 - F° 33 - Leg. 33

Dr. Gabriel M. Perrone
Contador Público (UCA)

C.P.C.E. Prov. Bs. As. T° 153 - F° 90 - Leg. 39710-3
CUIT: 20-16976548-1

Alberto Antonio Romano
Presidente Comisión
Fiscalizadora

Marcelo Carrique
Presidente

**INDO S.A.**Los Estados Financieros completos se encuentran publicados en www.cnv.gob.ar ítem "Información Financiera - Pymes"

INDO S.A.

Av. José Ignacio de la Roza 125 (Este) - 4to Piso - Capital - San Juan

Reg. Pùb. de Comercio N° 1999
Insp. Gral. Pers. Jurídicas N° 1495**ESTADO DE SITUACION PATRIMONIAL**

Al 31 de diciembre del 2017, comparativo con el ejercicio anterior

Rubros	N	An.	Actual	Anterior
ACTIVO				
Activo corriente				
Disponibilidades	3.1		2.245.533	2.161.408
Inversiones	3.2	I	18.963.470	13.278.160
Créditos comerciales	3.3	IV	108.231.612	76.015.332
Otros créditos	3.4		564.396	774.329
Bienes de cambio		VI		10.947
Otros activos				
Total activo corriente			130.005.011	92.240.176
Activo no corriente				
Créditos comerciales	3.5	IV	111.192	36.202
Otros créditos	3.6		2.646.262	1.785.090
Propiedades de inversión				
Bienes de cambio				
Bienes de uso		II	430.738	278.518
Activos intangibles				
Total activo no corriente			3.188.192	2.099.810
Total activo			133.193.203	94.339.986
PASIVO				
Pasivo corriente				
Deudas comerciales	3.7		17.799.942	8.413.838
Deudas financieras	3.8		27.301.037	15.357.273
Deudas laborales	3.9		1.316.870	1.117.885
Deudas fiscales	3.10		9.830.850	7.758.037
Otras deudas	3.11		1.247.130	56.489
Total pasivo corriente			57.495.629	32.703.522
Pasivo no corriente				
Deudas comerciales				
Deudas financieras	3.12		19.600.000	16.400.000
Deudas laborales				
Deudas fiscales				
Otras deudas	3.13		76.500	76.500
Previsiones				
Total pasivo no corriente			19.676.500	16.476.500
Total pasivo			77.172.129	49.180.022
PATRIMONIO NETO				
Según estado respectivo	6		56.021.074	45.159.964
Total pasivo y patrimonio neto			133.193.203	94.339.986

Firmado a efectos de su identificación
con mi informe de fecha 09-02-2018

S. Rodrigo Sebastianelli

Cont. Pùb. UDA-Mat.1674 CPCEJ

Las notas y los Anexos I, II, IV, VI y VII forman parte integrante de estos estados contables

Alberto B. Zunino
Sindico Titular

INDO S.A.

Lucas Luis Vallejo
PresidenteConsejo Profesional
de Ciencias Económicas
de Rosario



INDO S.A.
Av. José Ignacio de la Roza 125 (Este) - 4to Piso - Capital - San Juan

Reg. Pùb. de Comercio N° 1999
Insp.Gral.Pers.Jurídicas N° 1495

ESTADO DE RESULTADOS

Al 31 de diciembre del 2017, comparativo con el período intermedio finalizado el 31 de diciembre de 2016


Rubros	N.	An.	Actual	Anterior
Ventas netas		VI	54.873.980	31.028.314
Costo de ventas		VI	(25.132.650)	(13.637.256)
Resultado bruto			29.841.340	17.391.058
Gastos de comercialización		VII	(3.526.203)	(1.934.210)
Gastos de administración		VII	(3.663.935)	(1.624.041)
Resultado de inversiones en entes relacionados				
Resultados financieros y por tenencia	4.1		(2.573.733)	(1.015.366)
Otros ingresos y egresos	4.2		1.555.008	2.341.010
Resultado antes de impuesto a las ganancias			21.832.477	15.158.451
Impuesto a las ganancias	5		(7.571.367)	(5.348.917)
Resultado de las operaciones ordinarias			14.061.110	9.809.534
Resultado de las operaciones extraordinarias				
Resultado final			14.061.110	9.809.534

Firmado a efectos de su identificación
con mi informe de fecha 09-02-2018

S. Rodrigo Sebastianelli
Cont. Pùb. UDA-Mat.1674 CPESJ

Las notas y los Anexos I, II, IV, VI y VII forman parte integrante de estos estados contables


Alberto B. Zunino
Sindico Titular

INDO S.A.

Lucas Luis Vallejo
Presidente

Consejo Profesional
de Ciencias Económicas
de San Juan



SICOM S.A.

Los Estados Financieros completos se encuentran publicados en www.cnv.gob.ar ítem "Información Financiera - Pymes"

SICOM S.A.

ESTADO DE SITUACIÓN FINANCIERA
al 31 de diciembre de 2017 y 31 de marzo 2017
(en pesos)

ACTIVO	31.12.2017	31.03.2017	PASIVO	31.12.2017	31.03.2017
ACTIVO CORRIENTE			PASIVO CORRIENTE		
Caja y Bancos (Nota 3.1)	12.914.031	5.662.421	Deudas comerciales (Nota 3.7)	25.341.613	14.189.413
Inversiones (Nota 3.2)	29.420.126	13.364.098	Préstamos bancarios y financieros (Nota 3.8)	92.060.364	68.966.984
Créditos por ventas (Nota 3.3)	236.307.402	183.586.335	Remuneraciones y cargas sociales (Nota 3.9)	3.771.710	2.501.583
Otros créditos (Nota 3.4)	17.871.752	21.675.831	Deudas fiscales (Nota 3.10)	4.491.482	1.162.506
Propiedades de Inversión (Nota 3.5)	100.217.064	81.183.095	Otras deudas (Nota 3.11)	6.000	6.000
Inventarios (Nota 3.6)	405.193	561.081			
TOTAL ACTIVO CORRIENTE	397.135.568	306.032.861	TOTAL PASIVO CORRIENTE	125.671.169	86.826.486
ACTIVO NO CORRIENTE			PASIVO NO CORRIENTE		
Otros créditos (Nota 3.4)	1.600.000	-	Préstamos bancarios y financieros (Nota 3.8)	83.010.131	53.985.240
Créditos por ventas (Nota 3.3)	55.674.410	38.442.818	Pasivo por impuesto diferido (Nota 2.13)	60.088.060	41.416.789
Propiedad, Planta y Equipo (Anexo A)	50.823.462	43.304.779	Deudas fiscales (Nota 3.10)	2.377.235	2.805.924
Bienes Intangibles (Anexo B)	165.200	-	TOTAL PASIVO NO CORRIENTE	145.475.426	98.207.953
			TOTAL PASIVO	271.146.595	185.034.439
TOTAL ACTIVO NO CORRIENTE	108.263.072	81.747.597	PATRIMONIO NETO (según Estado Respectivo)	234.252.045	202.746.019
TOTAL ACTIVO	505.398.640	387.780.458	TOTAL PASIVO Y PATRIMONIO NETO	505.398.640	387.780.458

Las notas y anexos que acompañan son parte integrante de los estados financieros.

Firmado al solo efecto de su identificación con
nuestro informe de fecha 08.02.2018
BECHER Y ASOCIADOS S.R.L.

Dra. Leticia N. Ebba (Socio)
Contador Público (UAFJK)
C.P.C.E.J. Matrícula N° 1410

Marcos Montaldi
Síndico

Jorge Zaffar
Vicepresidente



SICOM S.A.

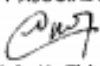
ESTADO DE RESULTADOS

correspondiente a los periodos de nueve meses finalizados el 31 de diciembre de 2017 y 2016
(en pesos)


	31.12.2017	31.12.2016
Ingresos por ventas tecnológicas	4.305.983	3.874.573
Costo de mercaderías Tecnológicas (Anexo E)	(3.265.571)	(2.630.901)
Ingresos por financiación	115.478.953	46.179.589
Costo de Financiación	(32.340.894)	(18.702.768)
Ingresos por comisiones	3.811.193	1.606.169
Ingresos por venta de Propiedades de Inversión	14.692.495	-
Resultado por Tenencia Propiedades de Inversión	10.201.941	-
Costo de Propiedades de Inversión	(15.600.000)	-
Ingresos por operaciones ordinarias	97.284.100	30.326.662
Gastos de comercialización (Anexo D)	(21.104.183)	(12.885.913)
Gastos de administración (Anexo D)	(35.726.130)	(25.339.541)
Resultados financieros y por tenencia (Nota 3.12)	7.538.450	11.504.889
Resultado operativo	47.992.237	3.606.097
Otros ingresos y egresos (Nota 3.13)	100.327	144.202
Resultado antes de impuesto a las ganancias	48.092.564	3.750.299
Impuesto a las Ganancias (Nota 2.13)	(16.712.347)	(1.312.605)
Resultado del período - Ganancia	31.380.217	2.437.694
Otros resultados integrales	9.410.257	60.971.122
Impuesto a las Ganancias sobre Otros resultados integrales	(3.293.590)	(21.339.893)
Resultado final del período	37.496.884	42.068.923
Resultado por acción (Nota 10)	725,7052	56,3746

Las notas y anexos que acompañan son parte integrante de los estados financieros.

Firmado al solo efecto de su identificación con
nuestro informe de fecha 08.02.2018
BECHER Y ASOCIADOS S.R.L.


Dra. Leticia N. Ebba (Socio)
Contador Público (UAJFK)
C.P.C.E.J. Matrícula N° 1410


Marcos Montaldi
Síndico


Jorge Zarif
Vicepresidente



DEL FABRO HNOS. y CÍA. S.A.

Los Estados Financieros completos se encuentran publicados en www.cnv.gov.ar ítem “Información Financiera - Pymes”

Del Fabro Hnos. y Cia. S.A.		
Av. Vedia N° 276, Piso 2 Dpto D - 8 de Julio (Bs. As.)		
CUIT 30-65704080-7		
Del Fabro Hnos. y Cia. S.A.		
INFORMACIÓN CONTABLE SEGÚN RESOLUCIÓN REGLAMENTARIA DE LA COTIZACIÓN DE OBLIGACIONES NEGOCIABLES- ANEXO II APARTADO B PUNTO 2		
I- ESTRUCTURA PATRIMONIAL	31/12/2017	30/09/2017
Activo Corriente	78.231.491,78	53.556.154,64
Activo No Corriente	21.940.408,77	26.628.183,81
Total Activo	100.171.900,55	80.184.338,45
Pasivo Corriente	37.404.660,69	34.766.865,07
Pasivo No Corriente	27.775.166,71	12.020.122,53
Total Pasivo	65.179.827,40	46.786.987,60
Patrimonio Neto	34.992.073,15	33.397.350,85
Total (PT + PN)	100.171.900,55	80.184.338,45
II- ESTRUCTURA DE RESULTADOS	31/12/2017	31/12/2016
Resultado Operativo Ordinario	10.454.644,45	8.963.327,08
Otros Ingresos	1.941.640,24	1.508.197,14
Impuestos a los ganancias	- 4.338.700,13	- 3.665.033,49
Resultado neto - Ganancia (Pérdida)	8.057.584,56	6.806.490,73
COMPOSICIÓN DEL PATRIMONIO NETO	31/12/2017	31/12/2016
Capital Suscrito	3.800.000,00	1.200.000,00
Aumento de Capital	45.230,00	7.645.230,00
Ajustes de Capital	5.304.305,03	304.304,53
Reserva	1.447.778,99	1.447.778,99
Reserva legal	240.000,00	240.000,00
Resultados No Asignados	24.154.759,81	17.540.957,27
TOTAL DEL PATRIMONIO NETO	34.992.073,83	28.378.270,79

Agustín Del Fabro
Presidente

Firmado a efectos de su identificación
con el informe de fecha 14/02/2018

ANDRÉS F. TORRES
DIRECTOR GENERAL ADMINISTRATIVO
CALLE SAN MARTÍN 1111 - ROSARIO - BUENOS AIRES