



BOLETÍN DIARIO

MERCADO DE CAPITALES

En el marco de la delegación ejercida por el Mercado Argentino de Valores S.A. conforme el art. 32° inc. g) Ley 26.831

AÑO LXXXI - 17.178 - 06/03/2018

OPERACIONES REGISTRADAS EN ROSARIO

Títulos de Renta Variable		Fuente: MAV		
MAV				
48 hs	12:52	757	46,000	34.822,00

Resumen estadístico		Fuente: MAV	
	Valor nominal	Valor efvo. (\$)	
Títulos de renta variable	757	34.822,00	
Cauciones - \$	245	41.361.868,10	
Cauciones - u\$s	3	886.879,56	
Pase no garant. \$	7	35.487.593,62	
Totales \$		76.884.283,72	
Totales u\$s		886.879,56	

Resumen cauciones bursátiles - Operado en \$						Fuente: MAV
Plazo (días)	Fecha vencimiento	Tasa promedio	Cantidad operac.	Monto contado	Monto futuro	
7	13/03/2018	24,33	229	39.440.689,71	39.624.694,24	
9	15/03/2018	25,00	14	877.464,00	882.873,03	
10	16/03/2018	22,25	1	840.000,00	845.120,55	
14	20/03/2018	23,00	1	9.100,00	9.180,28	
Totales:		\$	245	41.167.253,71	41.361.868,10	

Resumen cauciones bursátiles - Operado en u\$s					
	Fecha vencimiento	Tasa promedio	Cantidad operac.	Monto contado	Monto futuro
35	10/04/2018	3,50	3	883.913,00	886.879,56
Totales:			3	883.913,00	886.879,56

Resumen Pase No Garantizado - Operado en \$					
	Fecha vencimiento	Tasa promedio	Cantidad operac.	Monto contado	Monto futuro
90	04/06/2018	28,75	7	33.138.400,35	35.487.593,62
Totales:		\$	7	33.138.400,35	35.487.593,62

Negociación de Cheques de Pago Diferido

Totales Operados		Cheques de Pago Diferido \$							Fuente: MAV
Vencimiento	Plazo	Tasa Mínima	Tasa Máxima	Tasa Promedio	Monto Nominal	Monto Liquidado	Cant.		
12/03/2018	6	27,00	27,00	27,00	22.206,64	22.124,81	1		
18/03/2018	12	38,00	38,00	38,00	12.600,00	12.418,99	1		
19/03/2018	13	27,50	27,50	27,50	45.000,00	44.530,30	1		
20/03/2018	14	25,75	38,00	32,09	771.630,50	763.059,31	8		
21/03/2018	15	27,50	27,50	27,50	170.000,00	168.225,57	1		
22/03/2018	16	27,00	28,00	27,50	36.900,00	36.484,09	2		
23/03/2018	17	26,45	28,00	27,59	289.460,40	286.038,97	5		
24/03/2018	18	26,00	27,00	26,50	73.000,00	72.122,49	2		
26/03/2018	20	27,00	27,00	27,00	58.467,01	57.656,67	7		
27/03/2018	21	27,50	38,00	32,17	273.300,00	266.783,06	3		
28/03/2018	22	27,00	31,00	28,50	28.275,00	27.669,01	3		
29/03/2018	23	30,50	30,50	30,50	42.512,22	41.506,40	2		
30/03/2018	24	27,00	34,00	30,10	1.599.153,51	1.569.999,58	5		
31/03/2018	25	27,00	31,00	29,00	61.520,00	60.100,53	2		
01/04/2018	26	31,00	31,00	31,00	15.000,00	14.639,43	1		
02/04/2018	27	30,50	38,00	34,25	38.529,00	37.464,94	2		
03/04/2018	28	27,00	27,00	27,00	40.000,00	39.216,74	1		
04/04/2018	29	30,00	31,00	30,50	1.261.405,00	1.230.833,35	2		
05/04/2018	30	27,50	38,00	32,25	329.588,00	320.273,13	4		
06/04/2018	31	27,50	27,50	27,50	170.000,00	166.242,46	1		
07/04/2018	32	27,50	38,00	32,00	74.260,56	71.980,24	3		
08/04/2018	33	31,00	31,00	31,00	40.035,00	38.879,27	1		
09/04/2018	34	25,75	31,00	28,79	864.505,41	842.216,66	6		
10/04/2018	35	27,00	31,00	29,50	107.311,08	104.359,24	3		
12/04/2018	37	30,50	30,50	30,50	72.100,00	69.768,03	1		
13/04/2018	38	33,00	33,00	33,00	400.000,00	385.702,58	2		
15/04/2018	40	27,00	33,00	29,50	242.888,70	234.263,20	4		
16/04/2018	41	26,25	33,00	29,31	355.000,00	343.037,07	4		
17/04/2018	42	27,00	27,50	27,33	609.363,14	590.885,07	3		
18/04/2018	43	30,50	30,50	30,50	25.000,00	24.113,42	1		
19/04/2018	44	30,50	30,50	30,50	25.000,00	24.055,25	1		
20/04/2018	45	26,00	34,00	29,86	1.079.728,64	1.036.727,96	11		
21/04/2018	46	27,00	30,50	29,33	288.150,00	277.643,34	3		
23/04/2018	48	25,40	26,45	25,96	1.108.335,00	1.072.082,78	4		
24/04/2018	49	27,00	30,50	28,75	70.000,00	67.425,27	2		
25/04/2018	50	27,00	30,50	28,10	417.289,67	401.960,93	5		
26/04/2018	51	26,00	32,00	29,50	274.500,00	262.320,39	3		
27/04/2018	52	32,00	33,00	32,33	618.815,56	589.054,04	3		
28/04/2018	53	24,90	24,90	24,90	881.354,00	851.159,97	1		
29/04/2018	54	27,00	27,00	27,00	40.000,00	38.490,94	1		
30/04/2018	55	25,40	31,00	27,49	1.584.828,52	1.522.600,66	7		
01/05/2018	56	24,90	24,90	24,90	270.000,00	260.235,81	1		
02/05/2018	57	27,00	27,50	27,25	209.363,14	200.680,99	2		
03/05/2018	58	24,90	24,90	24,90	270.000,00	259.894,04	1		
04/05/2018	59	32,00	32,00	32,00	900.007,00	853.608,14	3		
05/05/2018	60	26,00	27,00	26,50	250.000,00	239.693,96	2		
07/05/2018	62	27,50	32,00	29,75	505.001,00	478.603,44	2		
08/05/2018	63	24,90	27,00	25,95	310.000,00	297.289,45	2		
10/05/2018	65	24,90	27,50	26,73	1.007.922,42	963.204,52	6		
12/05/2018	67	27,00	27,00	27,00	250.000,00	238.362,68	1		
14/05/2018	69	25,50	27,00	26,57	3.315.394,36	3.158.906,06	7		
15/05/2018	70	24,90	34,00	27,63	1.323.736,15	1.259.342,47	10		



Negociación de Cheques de Pago Diferido

Fuente: MAV

Totales Operados		Cheques de Pago Diferido \$						
		06/03/2018						
Vencimiento	Plazo	Tasa Mínima	Tasa Máxima	Tasa Promedio	Monto Nominal	Monto Liquidado	Cant.	
16/05/2018	71	26.00	27.00	26.50	135.971,88	129.393,82	2	
17/05/2018	72	24.90	27.00	25.88	852.000,00	811.584,86	3	
18/05/2018	73	24.90	28.00	26.06	1.077.043,45	1.024.866,60	6	
19/05/2018	74	25.75	25.75	25.75	500.000,00	475.511,17	1	
20/05/2018	75	26.00	34.00	28.20	723.333,00	685.594,23	5	
21/05/2018	76	26.00	27.50	26.83	364.154,25	345.052,49	3	
22/05/2018	77	24.90	27.50	26.47	314.400,00	298.718,14	3	
24/05/2018	79	24.90	28.00	26.47	807.154,25	764.971,25	6	
25/05/2018	80	25.65	27.50	26.14	2.341.003,14	2.216.471,97	11	
26/05/2018	81	27.50	27.50	27.50	80.000,00	75.452,20	1	
28/05/2018	83	24.90	27.00	25.80	1.100.508,28	1.041.735,07	3	
29/05/2018	84	27.00	27.00	27.00	210.000,00	197.852,40	2	
30/05/2018	85	26.25	30.50	27.92	314.000,00	295.219,59	3	
31/05/2018	86	25.50	27.00	26.61	735.892,59	693.754,91	7	
01/06/2018	87	25.65	27.95	26.53	345.476,90	325.474,72	3	
04/06/2018	90	27.00	27.50	27.31	1.081.765,07	1.014.193,19	4	
05/06/2018	91	26.00	34.00	28.15	503.363,14	469.630,02	5	
06/06/2018	92	24.90	34.00	28.29	1.830.000,00	1.719.291,05	4	
07/06/2018	93	27.00	34.00	29.65	262.000,00	242.813,49	3	
08/06/2018	94	26.00	34.00	28.56	405.415,18	377.068,70	4	
09/06/2018	95	27.50	27.50	27.50	5.000,00	4.656,21	1	
10/06/2018	96	27.00	27.00	27.00	18.259,17	17.060,28	1	
11/06/2018	97	27.25	34.00	30.63	255.000,00	235.765,58	2	
12/06/2018	98	26.25	31.50	27.94	411.216,00	383.043,13	4	
13/06/2018	99	27.00	27.95	27.40	275.000,00	256.228,38	3	
14/06/2018	100	26.00	26.00	26.00	400.000,00	373.650,00	2	
15/06/2018	101	26.00	27.50	26.95	450.922,42	419.956,32	5	
17/06/2018	103	27.50	27.50	27.50	14.572,36	13.494,64	1	
18/06/2018	104	26.00	27.50	26.69	245.780,00	228.308,90	4	
19/06/2018	105	26.50	27.00	26.83	251.780,00	234.039,89	3	
20/06/2018	106	24.90	27.50	26.65	324.896,73	302.597,68	6	
21/06/2018	107	24.90	27.95	26.53	129.117,00	119.589,81	4	
22/06/2018	108	26.00	27.50	26.88	438.659,08	406.589,80	4	
24/06/2018	110	24.90	27.00	25.95	330.000,00	306.349,68	2	
25/06/2018	111	27.00	34.00	29.58	188.307,67	172.616,41	3	
26/06/2018	112	24.90	27.50	26.47	1.019.380,87	947.283,27	3	
27/06/2018	113	25.90	27.00	26.45	271.428,00	251.011,55	2	
28/06/2018	114	24.90	27.50	25.97	1.261.354,00	1.170.047,83	3	
29/06/2018	115	26.00	27.00	26.67	390.000,00	359.935,92	3	
30/06/2018	116	25.50	31.50	28.13	467.400,00	430.354,22	4	
02/07/2018	118	24.90	27.00	25.95	596.000,00	551.394,87	2	
03/07/2018	119	27.00	27.00	27.00	136.000,00	125.081,89	2	
04/07/2018	120	24.90	27.50	26.08	1.577.765,06	1.456.568,07	4	
05/07/2018	121	27.00	28.00	27.38	250.071,66	229.067,83	4	
06/07/2018	122	26.00	27.95	26.82	450.000,00	413.598,31	3	
07/07/2018	123	24.90	26.50	25.70	1.300.000,00	1.198.756,76	3	
10/07/2018	126	24.90	27.50	26.67	1.290.000,00	1.181.735,12	5	
11/07/2018	127	24.90	27.95	26.43	170.000,00	156.101,96	2	
12/07/2018	128	27.00	27.00	27.00	200.000,00	182.824,51	1	
13/07/2018	129	26.00	26.00	26.00	100.000,00	91.644,07	1	
14/07/2018	130	25.50	26.00	25.67	796.000,00	730.044,18	3	
15/07/2018	131	25.50	25.50	25.50	150.000,00	137.510,99	1	
16/07/2018	132	26.00	34.00	28.67	325.000,00	293.379,83	3	
17/07/2018	133	27.00	34.00	30.67	295.328,00	264.361,78	3	
18/07/2018	134	25.95	34.00	28.73	620.000,00	561.798,20	4	
19/07/2018	135	26.00	26.00	26.00	140.000,00	127.801,12	2	
20/07/2018	136	26.00	27.50	26.99	681.992,12	620.009,75	5	
21/07/2018	137	24.90	27.00	25.73	743.337,00	678.612,43	4	
23/07/2018	139	27.00	27.00	27.00	500.000,00	453.686,67	1	
24/07/2018	140	26.00	27.00	26.50	90.000,00	81.765,93	2	
25/07/2018	141	25.50	27.75	26.75	441.000,00	400.290,78	3	
26/07/2018	142	26.00	27.50	26.75	135.000,00	122.353,67	2	
27/07/2018	143	26.00	26.00	26.00	50.000,00	45.407,05	1	
28/07/2018	144	25.95	27.00	26.24	1.558.293,00	1.414.114,35	4	
30/07/2018	146	27.25	27.25	27.25	1.100.000,00	992.552,77	4	
31/07/2018	147	25.50	27.00	26.25	168.096,17	152.340,80	2	
01/08/2018	148	26.00	26.00	26.00	50.000,00	45.260,65	1	
02/08/2018	149	26.00	26.00	26.00	52.000,00	47.040,75	1	
03/08/2018	150	26.00	26.00	26.00	208.000,00	188.041,81	1	
05/08/2018	152	27.00	27.00	27.00	120.000,00	107.942,92	1	
06/08/2018	153	26.00	33.00	30.50	387.986,00	342.827,43	4	
07/08/2018	154	26.75	33.00	29.44	702.986,00	619.218,90	4	
08/08/2018	155	25.95	33.00	28.99	959.864,00	850.650,84	4	
09/08/2018	156	31.00	31.00	31.00	100.875,00	88.873,43	1	
10/08/2018	157	25.99	31.00	27.35	1.750.158,00	1.570.416,28	5	
13/08/2018	160	31.00	31.00	31.00	103.258,00	90.836,98	1	
14/08/2018	161	31.00	31.00	31.00	107.368,00	94.382,06	1	
15/08/2018	162	26.00	31.00	27.50	1.424.632,00	1.273.857,02	4	
16/08/2018	163	26.00	31.00	28.50	196.112,00	173.827,40	1	
17/08/2018	164	25.99	31.00	27.20	1.507.379,00	1.347.543,99	5	
20/08/2018	167	26.00	27.50	26.78	343.333,00	306.094,65	4	
21/08/2018	168	27.00	31.00	29.00	134.732,00	118.443,36	2	
22/08/2018	169	26.00	31.00	28.17	226.568,00	200.286,58	3	
23/08/2018	170	31.00	31.00	31.00	187.796,00	163.737,77	2	
24/08/2018	171	26.00	27.00	26.67	1.275.000,00	1.134.423,15	6	
25/08/2018	172	26.75	27.50	27.13	399.000,00	353.613,79	2	
26/08/2018	173	27.00	27.00	27.00	75.000,00	66.534,61	1	
27/08/2018	174	27.00	27.50	27.17	560.000,00	495.980,11	3	
28/08/2018	175	26.00	27.75	26.92	501.939,09	445.879,28	3	
29/08/2018	176	27.50	27.50	27.50	160.000,00	141.173,63	1	
30/08/2018	177	27.25	27.25	27.25	100.000,00	88.386,28	1	
31/08/2018	178	26.00	27.00	26.61	3.375.000,00	2.986.606,48	7	
01/09/2018	179	25.70	25.70	25.70	200.000,00	177.725,41	1	
03/09/2018	181	27.50	27.50	27.50	81.200,00	71.408,26	1	
04/09/2018	182	27.00	27.00	27.00	40.000,00	35.276,78	1	
06/09/2018	184	26.50	26.50	26.50	100.000,00	88.271,93	1	
07/09/2018	185	25.90	27.00	26.38	925.000,00	815.900,43	5	
10/09/2018	188	26.75	31.00	28.25	498.789,00	436.603,93	3	
11/09/2018	189	27.00	31.00	29.00	127.369,00	110.345,67	2	



Negociación de Cheques de Pago Diferido

Fuente: MAV

Totales Operados		06/03/2018		Cheques de Pago Diferido \$				
Vencimiento	Plazo	Tasa Mínima	Tasa Máxima	Tasa Promedio	Monto Nominal	Monto Liquidado	Cant.	
12/09/2018	190	27.00	31.00	29.00	237.369.00	206.775.38	2	
13/09/2018	191	26.00	31.00	27.50	417.369.00	365.550.44	4	
14/09/2018	192	25.90	31.00	27.97	387.329.00	338.226.02	3	
15/09/2018	193	25.70	27.50	26.73	575.000.00	504.007.25	3	
16/09/2018	194	27.00	27.00	27.00	300.000.00	262.520.68	1	
17/09/2018	195	27.00	31.00	29.00	467.328.00	424.666.60	2	
18/09/2018	196	26.75	31.00	28.25	185.501.00	160.676.58	3	
19/09/2018	197	26.00	26.00	26.00	200.000.00	175.497.64	1	
20/09/2018	198	26.00	27.50	26.66	1.428.639.38	1.251.001.83	7	
21/09/2018	199	25.90	27.00	26.45	300.000.00	262.130.12	2	
22/09/2018	200	27.50	27.50	27.50	125.000.00	108.417.99	1	
25/09/2018	203	25.50	27.50	26.75	1.168.395.18	1.019.441.11	5	
26/09/2018	204	25.50	27.50	26.75	1.297.182.01	1.133.501.81	3	
27/09/2018	205	26.50	27.00	26.75	130.000.00	113.166.16	2	
28/09/2018	206	25.50	27.75	26.25	1.416.355.00	1.237.023.36	5	
29/09/2018	207	27.00	27.00	27.00	50.000.00	43.388.33	2	
30/09/2018	208	27.00	27.50	27.25	2.582.283.65	2.238.557.23	4	
01/10/2018	209	25.70	25.70	25.70	200.000.00	174.450.84	1	
02/10/2018	210	27.00	27.00	27.00	350.000.00	303.134.57	1	
04/10/2018	212	25.50	27.50	26.67	355.000.00	307.457.26	3	
05/10/2018	213	26.49	26.49	26.49	120.000.00	103.998.78	1	
06/10/2018	214	26.75	27.00	26.88	125.000.00	107.903.29	2	
08/10/2018	216	27.50	27.50	27.50	200.000.00	172.119.07	1	
10/10/2018	218	26.75	26.75	26.75	333.000.00	286.945.28	1	
11/10/2018	219	25.50	25.50	25.50	125.000.00	108.478.57	1	
12/10/2018	220	26.49	26.49	26.49	120.000.00	103.542.89	1	
13/10/2018	221	27.00	27.00	27.00	50.000.00	43.001.89	1	
14/10/2018	222	27.00	27.00	27.00	225.000.00	193.385.45	1	
15/10/2018	223	25.70	27.00	26.48	405.000.00	348.989.83	3	
16/10/2018	224	27.50	27.50	27.50	80.000.00	68.492.35	1	
17/10/2018	225	27.50	27.50	27.50	80.000.00	68.448.20	1	
18/10/2018	226	25.50	27.50	26.33	305.000.00	262.610.76	3	
19/10/2018	227	26.49	27.50	27.00	200.000.00	171.451.05	2	
20/10/2018	228	26.00	27.50	26.75	83.333.00	71.412.94	4	
22/10/2018	230	26.00	27.50	26.70	320.000.00	274.006.93	3	
25/10/2018	233	25.50	27.00	26.42	658.000.00	562.167.28	3	
26/10/2018	234	25.50	27.50	26.44	1.279.380.88	1.098.671.87	4	
27/10/2018	235	27.00	27.00	27.00	50.000.00	42.622.26	1	
28/10/2018	236	26.00	26.00	26.00	881.355.00	754.974.36	1	
30/10/2018	238	25.50	25.50	25.50	100.000.00	85.794.54	1	
31/10/2018	239	26.90	26.90	26.90	1.000.000.00	850.772.22	1	
01/11/2018	240	25.70	25.70	25.70	200.000.00	171.191.52	1	
02/11/2018	241	26.49	26.50	26.50	238.350.05	202.986.98	2	
03/11/2018	242	27.00	27.00	27.00	50.000.00	42.434.95	1	
09/11/2018	248	26.49	26.49	26.49	150.000.00	127.198.29	1	
10/11/2018	249	26.75	26.75	26.75	333.000.00	281.087.39	1	
11/11/2018	250	27.00	27.00	27.00	225.000.00	190.003.01	1	
12/11/2018	251	27.00	27.00	27.00	100.000.00	84.393.06	1	
15/11/2018	254	25.70	27.00	26.23	400.000.00	338.724.47	3	
16/11/2018	255	26.49	26.49	26.49	150.000.00	126.652.67	1	
20/11/2018	259	26.00	27.50	26.70	218.333.00	183.771.39	3	
21/11/2018	260	27.50	27.50	27.50	45.000.00	37.605.17	1	
22/11/2018	261	27.00	27.00	27.00	590.000.00	494.829.97	2	
23/11/2018	262	26.49	26.49	26.49	150.000.00	126.111.71	1	
25/11/2018	264	26.75	26.75	26.75	333.000.00	278.673.87	1	
26/11/2018	265	26.00	27.00	26.67	1.264.380.88	1.062.716.59	3	
28/11/2018	267	26.00	26.00	26.00	881.355.35	740.958.87	1	
30/11/2018	269	25.50	26.90	26.33	1.550.000.00	1.296.197.80	5	
10/12/2018	279	26.50	26.50	26.50	15.000.00	12.480.91	1	
13/12/2018	282	26.00	26.00	26.00	100.000.00	83.321.92	1	
14/12/2018	283	27.50	27.50	27.50	100.000.00	82.476.56	1	
20/12/2018	289	26.00	27.50	26.85	706.000.00	580.491.24	5	
24/12/2018	293	27.00	27.00	27.00	50.000.00	41.118.42	1	
25/12/2018	294	27.00	27.00	27.00	210.000.00	172.592.38	1	
26/12/2018	295	26.50	26.50	26.50	15.000.00	12.361.43	1	
28/12/2018	297	26.25	27.00	26.58	350.000.00	288.158.06	3	
30/12/2018	299	25.50	25.50	25.50	100.000.00	82.769.32	1	
31/12/2018	300	26.90	26.90	26.90	1.000.000.00	819.431.07	1	
03/01/2019	303	26.00	26.00	26.00	875.000.00	720.091.54	1	
05/01/2019	305	26.50	26.50	26.50	15.000.00	12.287.91	1	
08/01/2019	308	26.00	26.00	26.00	875.000.00	717.987.05	1	
10/01/2019	310	26.00	26.00	26.00	875.000.00	717.148.70	1	
11/01/2019	311	26.49	26.49	26.49	147.500.00	120.409.78	1	
12/01/2019	312	26.50	27.00	26.75	505.000.00	410.593.20	2	
14/01/2019	314	26.00	26.00	26.00	875.000.00	715.477.84	1	
15/01/2019	315	26.49	26.49	26.49	147.500.00	120.125.10	1	
16/01/2019	316	26.00	26.00	26.00	875.000.00	714.645.33	1	
18/01/2019	318	26.00	26.00	26.00	875.000.00	713.814.76	1	
20/01/2019	320	26.00	26.00	26.00	10.000.00	8.148.41	1	
21/01/2019	321	25.90	27.50	26.47	1.420.000.00	1.156.262.04	3	
23/01/2019	323	26.00	26.00	26.00	875.000.00	711.746.75	1	
28/01/2019	328	26.00	26.00	26.00	875.000.00	709.690.68	1	
30/01/2019	330	26.00	26.00	26.00	875.000.00	708.871.58	1	
31/01/2019	331	26.90	26.90	26.90	1.000.000.00	804.372.26	1	
01/02/2019	332	26.00	26.00	26.00	150.000.00	121.380.75	2	
04/02/2019	335	26.00	26.00	26.00	500.000.00	403.904.04	1	
05/02/2019	336	25.40	26.00	25.70	550.000.00	444.219.20	2	
06/02/2019	337	26.00	26.00	26.00	500.000.00	403.439.74	1	
07/02/2019	338	26.00	26.00	26.00	500.000.00	403.207.99	1	
08/02/2019	339	26.00	26.00	26.00	500.000.00	402.976.51	1	
11/02/2019	342	26.00	27.00	26.50	990.000.00	793.580.39	2	
12/02/2019	343	26.00	26.00	26.00	500.000.00	402.053.23	1	
13/02/2019	344	26.00	26.00	26.00	500.000.00	401.823.07	1	
14/02/2019	345	26.00	26.00	26.00	1.375.000.00	1.104.381.22	2	
15/02/2019	346	25.40	26.50	25.98	1.165.000.00	933.898.76	4	
18/02/2019	349	26.00	26.00	26.00	937.500.00	751.267.89	2	
19/02/2019	350	26.00	26.00	26.00	1.875.000.00	1.501.678.58	3	
20/02/2019	351	26.00	26.00	26.00	900.000.00	720.394.74	2	
22/02/2019	353	25.90	25.90	25.90	500.000.00	400.071.90	1	
27/02/2019	358	26.50	26.50	26.50	700.000.00	555.912.14	1	
28/02/2019	359	27.00	27.00	27.00	650.000.00	513.906.34	2	
					127.474.957,54	113.563.271,77	637	



Negociación de Cheques de Pago Diferido								Fuente: MAV
Totales Operados				Pagaré U\$S				
Vencimiento	Plazo	Tasa Mínima	Tasa Máxima	Tasa Promedio	Monto Nominal	Monto Liquidado	Cant.	
13/07/2018	129	7.75	7.75	7.75	59.500,00	57.925,69	1	
10/08/2018	157	8.00	8.00	8.00	59.500,00	57.532,85	1	
15/09/2018	193	8.25	8.25	8.25	100.000,00	95.840,77	1	
14/12/2018	283	8.00	8.00	8.00	16.000,00	15.068,64	2	
28/02/2019	359	8.25	8.25	8.25	50.000,00	46.256,99	1	
01/03/2019	360	8.25	8.50	8.38	65.000,00	60.037,56	2	
05/03/2019	364	8.50	8.50	8.50	30.000,00	27.661,64	1	
06/03/2019	365	8.75	8.75	8.75	50.000,00	45.987,15	1	
10/03/2019	369	8.25	8.25	8.25	25.000,00	23.080,23	1	
15/03/2019	374	8.50	8.50	8.50	35.000,00	32.202,77	1	
20/03/2019	379	8.25	8.25	8.25	25.000,00	23.032,17	1	
30/03/2019	389	8.25	8.25	8.25	25.000,00	22.984,31	1	
20/11/2020	990	9.40	9.40	9.40	56.000,00	44.632,13	1	
20/01/2021	1051	9.40	9.40	9.40	56.000,00	44.080,22	1	
					652.000,00	596.323,12	16	

Cheques Autorizados para Listar - Sección II: de pago diferido patrocinados y avalados										Ingresados 06/03/2018		Fuente: MAV	
Segmento	ID	Nro Cheque	Banco	Cod.	Sucursal	Plaza	Emisión	Vto	Acredit.	mon.	Monto		
Pagare Avalado		\$UAV010390002		000	0	Sin	Sin Inf.	01-03-19	48hs	U\$S	25.000,00		
Pagare Avalado		\$UAV100390001		000	0	Sin	Sin Inf.	10-03-19	48hs	U\$S	25.000,00		
Pagare Avalado		\$UAV200390002		000	0	Sin	Sin Inf.	20-03-19	48hs	U\$S	25.000,00		
Pagare Avalado		\$UAV280290008		000	0	Sin	Sin Inf.	28-02-19	48hs	U\$S	50.000,00		
Pagare Avalado		\$UAV300390001		000	0	Sin	Sin Inf.	30-03-19	48hs	U\$S	25.000,00		
Pagare Avalado		\$UBL141280002		000	0	Sin	Sin Inf.	14-12-18	48hs	U\$S	8.000,00		
Pagare Avalado		\$UBL141280003		000	0	Sin	Sin Inf.	14-12-18	48hs	U\$S	8.000,00		
Pagare Avalado		\$UCA200110001		000	0	Sin	Sin Inf.	20-01-21	48hs	U\$S	56.000,00		
Pagare Avalado		\$UCA201100002		000	0	Sin	Sin Inf.	20-11-20	48hs	U\$S	56.000,00		
Pagare Avalado		\$UCN060390001		000	0	Sin	Sin Inf.	06-03-19	48hs	U\$S	50.000,00		
Pagare Avalado		\$UGO100880004		000	0	Sin	Sin Inf.	10-08-18	48hs	U\$S	59.500,00		
Pagare Avalado		\$UGO130780001		000	0	Sin	Sin Inf.	13-07-18	48hs	U\$S	59.500,00		
Pagare Avalado		\$UIN010390001		000	0	Sin	Sin Inf.	01-03-19	48hs	U\$S	40.000,00		
Pagare Avalado		\$UIN050390006		000	0	Sin	Sin Inf.	05-03-19	48hs	U\$S	30.000,00		
Pagare Avalado		\$UIN150390007		000	0	Sin	Sin Inf.	15-03-19	48hs	U\$S	35.000,00		
Pagare Avalado		\$UIN150980004		000	0	Sin	Sin Inf.	15-09-18	48hs	U\$S	100.000,00		
Ch Dif Avalado		ACPY010200221	GALICIA	007	000000000999	Sin	Sin Inf.	01-02-19	48hs	\$	100.000,00		
Ch Dif Avalado	169356	ACPY050600352	GALICIA	007	0	Sin	Sin Inf.	05-06-18	48hs	\$	64.000,00		
Ch Dif Avalado		ACPY070900294	MACRO	285	000000000401	Sin	Sin Inf.	07-09-18	48hs	\$	100.000,00		
Ch Dif Avalado		ACPY070900295	GALICIA	007	000000000023	Sin	Sin Inf.	07-09-18	48hs	\$	200.000,00		
Ch Dif Avalado		ACPY080800338	MACRO	285	000000000782	Sin	Sin Inf.	08-08-18	48hs	\$	100.000,00		
Ch Dif Avalado	169357	ACPY120600365	GALICIA	007	0	Sin	Sin Inf.	12-06-18	48hs	\$	64.000,00		
Ch Dif Avalado		ACPY130900290	GALICIA	007	000000000023	Sin	Sin Inf.	13-09-18	48hs	\$	200.000,00		
Ch Dif Avalado		ACPY130900291	MACRO	285	000000000782	Sin	Sin Inf.	13-09-18	48hs	\$	100.000,00		
Ch Dif Avalado		ACPY131200304	MACRO	285	000000000782	Sin	Sin Inf.	13-12-18	48hs	\$	100.000,00		
Ch Dif Avalado		ACPY140600331	GALICIA	007	000000000357	Sin	Sin Inf.	14-06-18	48hs	\$	300.000,00		
Ch Dif Avalado		ACPY140600332	MACRO	285	000000000782	Sin	Sin Inf.	14-06-18	48hs	\$	100.000,00		
Ch Dif Avalado		ACPY140700321	MACRO	285	000000000782	Sin	Sin Inf.	14-07-18	48hs	\$	100.000,00		
Ch Dif Avalado		ACPY140900336	MACRO	285	000000000401	Sin	Sin Inf.	14-09-18	48hs	\$	100.000,00		
Ch Dif Avalado		ACPY150201005	GALICIA	007	000000000999	Sin	Sin Inf.	15-02-19	48hs	\$	100.000,00		
Ch Dif Avalado		ACPY150501073	MACRO	285	000000000772	Sin	Sin Inf.	15-05-18	48hs	\$	17.265,00		
Ch Dif Avalado		ACPY150801007	ICBC	015	000000000034	Sin	Sin Inf.	15-08-18	48hs	\$	625.000,00		
Ch Dif Avalado		ACPY151100866	MACRO	285	000000000782	Sin	Sin Inf.	15-11-18	48hs	\$	100.000,00		
Ch Dif Avalado		ACPY160400338	MACRO	285	000000000798	Sin	Sin Inf.	16-04-18	48hs	\$	60.000,00		
Ch Dif Avalado	169342	ACPY160400339	CREDICOOP	191	0	Sin	Sin Inf.	16-04-18	48hs	\$	45.000,00		
Ch Dif Avalado		ACPY160800372	MACRO	285	000000000782	Sin	Sin Inf.	16-08-18	48hs	\$	100.000,00		
Ch Dif Avalado		ACPY170800327	MACRO	285	000000000401	Sin	Sin Inf.	17-08-18	48hs	\$	100.000,00		
Ch Dif Avalado		ACPY180200363	HSBC	150	000000000083	Sin	Sin Inf.	18-02-19	48hs	\$	437.500,00		
Ch Dif Avalado		ACPY180500425	PATAGONIA	034	000000000044	Sin	Sin Inf.	18-05-18	48hs	\$	218.829,96		
Ch Dif Avalado		ACPY180500426	PATAGONIA	034	000000000044	Sin	Sin Inf.	18-05-18	48hs	\$	200.000,00		
Ch Dif Avalado	169344	ACPY180600391	CREDICOOP	191	0	Sin	Sin Inf.	18-06-18	48hs	\$	45.000,00		
Ch Dif Avalado	169358	ACPY180600392	GALICIA	007	0	Sin	Sin Inf.	18-06-18	48hs	\$	64.000,00		
Ch Dif Avalado		ACPY181000371	MACRO	285	000000000782	Sin	Sin Inf.	18-10-18	48hs	\$	100.000,00		
Ch Dif Avalado	169341	ACPY190300284	CREDICOOP	191	0	Sin	Sin Inf.	19-03-18	48hs	\$	45.000,00		
Ch Dif Avalado		ACPY190900370	GALICIA	007	000000000023	Sin	Sin Inf.	19-09-18	48hs	\$	200.000,00		
Ch Dif Avalado	169350	ACPY201200820	CREDICOOP	191	0	Sin	Sin Inf.	20-12-18	48hs	\$	45.000,00		
Ch Dif Avalado	169351	ACPY210100324	CREDICOOP	191	0	Sin	Sin Inf.	21-01-19	48hs	\$	45.000,00		
Ch Dif Avalado	169343	ACPY210500340	CREDICOOP	191	0	Sin	Sin Inf.	21-05-18	48hs	\$	45.000,00		
Ch Dif Avalado	169359	ACPY210600333	GALICIA	007	0	Sin	Sin Inf.	21-06-18	48hs	\$	64.000,00		
Ch Dif Avalado		ACPY210900324	MACRO	285	000000000401	Sin	Sin Inf.	21-09-18	48hs	\$	100.000,00		
Ch Dif Avalado	169349	ACPY211100390	CREDICOOP	191	0	Sin	Sin Inf.	21-11-18	48hs	\$	45.000,00		
Ch Dif Avalado	169346	ACPY220800405	CREDICOOP	191	0	Sin	Sin Inf.	22-08-18	48hs	\$	45.000,00		
Ch Dif Avalado		ACPY221000360	GALICIA	007	000000000023	Sin	Sin Inf.	22-10-18	48hs	\$	50.000,00		
Ch Dif Avalado		ACPY240800373	MACRO	285	000000000401	Sin	Sin Inf.	24-08-18	48hs	\$	100.000,00		
Ch Dif Avalado		ACPY250500462	PATAGONIA	034	000000000044	Sin	Sin Inf.	25-05-18	48hs	\$	300.000,00		
Ch Dif Avalado		ACPY250500463	PATAGONIA	034	000000000044	Sin	Sin Inf.	25-05-18	48hs	\$	300.000,00		
Ch Dif Avalado		ACPY250500464	PATAGONIA	034	000000000044	Sin	Sin Inf.	25-05-18	48hs	\$	300.000,00		
Ch Dif Avalado		ACPY250500465	PATAGONIA	034	000000000044	Sin	Sin Inf.	25-05-18	48hs	\$	300.000,00		
Ch Dif Avalado		ACPY250500466	PATAGONIA	034	000000000044	Sin	Sin Inf.	25-05-18	48hs	\$	300.000,00		
Ch Dif Avalado		ACPY250500467	PATAGONIA	034	000000000044	Sin	Sin Inf.	25-05-18	48hs	\$	277.858,94		
Ch Dif Avalado		ACPY250500468	NACION	011	000000000381	Sin	Sin Inf.	25-05-18	48hs	\$	199.500,00		
Ch Dif Avalado		ACPY260400331	MACRO	285	000000000772	Sin	Sin Inf.	26-04-18	48hs	\$	49.500,00		
Ch Dif Avalado	169345	ACPY260700342	CREDICOOP	191	0	Sin	Sin Inf.	26-07-18	48hs	\$	45.000,00		
Ch Dif Avalado	169347	ACPY260900394	CREDICOOP	191	0	Sin	Sin Inf.	26-09-18	48hs	\$	45.000,00		
Ch Dif Avalado	169348	ACPY261000372	CREDICOOP	191	0	Sin	Sin Inf.	26-10-18	48hs	\$	45.000,00		
Ch Dif Avalado		ACPY270600354	MACRO	285	000000000323	Sin	Sin Inf.	27-06-18	48hs	\$	121.428,00		
Ch Dif Avalado		ACPY280900378	MACRO	285	000000000401	Sin	Sin Inf.	28-09-18	48hs	\$	100.000,00		
Ch Dif Avalado		ACPY280900379	GALICIA	007	000000000023	Sin	Sin Inf.	28-09-18	48hs	\$	200.000,00		
Ch Dif Avalado	169355	ACPY300501509	GALICIA	007	0	Sin	Sin Inf.	30-05-18	48hs	\$	64.000,00		
Ch Dif Avalado		ACPY310800951	MACRO	285	000000000401	Sin	Sin Inf.	31-08-18	48hs	\$	100.000,00		
Ch Dif Avalado		AFFI070900017	NACION	011	000000000018	Sin	Sin Inf.	07-09-18	48hs	\$	200.000,00		
Ch Dif Avalado		AFFI081000014	GALICIA	007	000000000023	Sin	Sin Inf.	08-10-18	48hs	\$	200.000,00		
Ch Dif Avalado		AFFI102000011	CREDICOOP	191	000000000197	Sin	Sin Inf.	11-02-19	48hs	\$	490.000,00		
Ch Dif Avalado		AFFI120100024	CREDICOOP	191	000000000197	Sin	Sin Inf.	12-01-19	48hs	\$	490.000,00		
Ch Dif Avalado		AFFI140900020	NACION	011	000000000018	Sin	Sin Inf.	14-09-18	48hs	\$	200.000,00		
Ch Dif Avalado		AFFI210900033	NACION	011	000000000018	Sin	Sin Inf.	21-09-18	48hs	\$	200.000,00		
Ch Dif Avalado		AFFI221100030	CREDICOOP	191	000000000197	Sin	Sin Inf.	22-11-18	48hs	\$	490.000,00		
Ch Dif Avalado		AFFI240800022	NACION	011	000000000018	Sin	Sin Inf.	24-08-18	48hs	\$	200.000,00		
Ch Dif Avalado		AFFI270200023	SANTANDER	072	000000000057	Sin	Sin Inf.	27-02-19	48hs	\$	700.000,00		
Ch Dif Avalado		AFFI290400017	SANTANDER	072	000000000054	Sin	Sin Inf.	29-04-18	48hs	\$	40.000,00		
Ch Dif Avalado		AFFI300400133	PATAGONIA	034	000000000335	Sin	Sin Inf.	30-04-18	48hs	\$	250.000,00		



Table with columns: Segmento, ID, Nro Cheque, Banco, Cod., Sucursal, Plaza, Emisión, Vto, Acredit., mon., and Monto. Title: Cheques Autorizados para Listar - Sección II: de pago diferido patrocinados y avalados. Date: Ingresados 06/03/2018. Source: Fuente: MAV.



Cheques Autorizados para Listar - Sección II: de pago diferido patrocinados y avalados								Ingresados 06/03/2018	Fuente: MAV		
Segmento	ID	Nro Cheque	Banco	Cod.	Sucursal	Plaza	Emisión	Vto	Acredit.	mon.	Monto
Ch Dif Avalado		INGA140500099	SANTANDER	072	000000000132	Sin	Sin Inf.	14-05-18	48hs	\$	484.390,00
Ch Dif Avalado		INGA140500100	SANTANDER	072	000000000132	Sin	Sin Inf.	14-05-18	48hs	\$	489.000,00
Ch Dif Avalado		INGA140500101	COMAFI	299	000000000000	Sin	Sin Inf.	14-05-18	48hs	\$	470.200,00
Ch Dif Avalado		INGA170400112	SANTANDER	072	000000000000	Sin	Sin Inf.	17-04-18	48hs	\$	400.000,00
Ch Dif Avalado		INGA240600103	SANTANDER	072	000000000482	Sin	Sin Inf.	24-06-18	48hs	\$	150.000,00
Ch Dif Avalado		INGA240800111	GALICIA	007	000000000020	Sin	Sin Inf.	24-08-18	48hs	\$	50.000,00
Ch Dif Avalado		INGA241200074	GALICIA	007	000000000020	Sin	Sin Inf.	24-12-18	48hs	\$	50.000,00
Ch Dif Avalado		INGA281200139	GALICIA	007	000000000020	Sin	Sin Inf.	28-12-18	48hs	\$	50.000,00
Ch Dif Avalado	169510	INPY050400009	MACRO	285	0	Sin	Sin Inf.	05-04-18	48hs	\$	19.000,00
Ch Dif Avalado	169472	INPY050700010	GALICIA	007	0	Sin	Sin Inf.	05-07-18	48hs	\$	100.000,00
Ch Dif Avalado	169507	INPY050700011	NACION	011	0	Sin	Sin Inf.	05-07-18	48hs	\$	4.071,66
Ch Dif Avalado	169506	INPY070400002	SANTANDER	072	0	Sin	Sin Inf.	07-04-18	48hs	\$	5.000,00
Ch Dif Avalado	169468	INPY070500006	SANTANDER	072	0	Sin	Sin Inf.	07-05-18	48hs	\$	5.000,00
Ch Dif Avalado	169469	INPY090600006	SANTANDER	072	0	Sin	Sin Inf.	09-06-18	48hs	\$	5.000,00
Ch Dif Avalado	169511	INPY100500026	MACRO	285	0	Sin	Sin Inf.	10-05-18	48hs	\$	18.922,42
Ch Dif Avalado		INPY100700023	MACRO	285	000000000107	Sin	Sin Inf.	10-07-18	48hs	\$	170.000,00
Ch Dif Avalado	169467	INPY150400016	FRANCES	017	0	Sin	Sin Inf.	15-04-18	48hs	\$	4.000,00
Ch Dif Avalado	169471	INPY150600029	MACRO	285	0	Sin	Sin Inf.	15-06-18	48hs	\$	18.922,42
Ch Dif Avalado		INPY200300017	BAPRO	014	000000000454	Sin	Sin Inf.	20-03-18	48hs	\$	50.000,00
Ch Dif Avalado	169470	INPY220500014	CREDICOOP	191	0	Sin	Sin Inf.	22-05-18	48hs	\$	4.400,00
Ch Dif Avalado	169509	INPY230300011	HSBC	150	0	Sin	Sin Inf.	23-03-18	48hs	\$	3.510,00
Ch Dif Avalado	169466	INPY270300012	NACION	011	0	Sin	Sin Inf.	27-03-18	48hs	\$	10.000,00
Ch Dif Avalado	169508	INPY280300008	NACION	011	0	Sin	Sin Inf.	28-03-18	48hs	\$	6.500,00
Ch Dif Avalado		INPY280600009	MACRO	285	000000000323	Sin	Sin Inf.	28-06-18	48hs	\$	80.000,00
Ch Dif Avalado		INPY300400033	LA PAMPA	093	000000000300	Sin	Sin Inf.	30-04-18	48hs	\$	92.300,00
Ch Dif Avalado		INPY300400034	BAPRO	014	000000000340	Sin	Sin Inf.	30-04-18	48hs	\$	151.691,20
Ch Dif Avalado		INPY300900027	FRANCES	017	000000000476	Sin	Sin Inf.	30-09-18	48hs	\$	262.383,65
Ch Dif Avalado		LGRO010500039	BAPRO	014	Loberia	Sin	Sin Inf.	01-05-18	48hs	\$	270.000,00
Ch Dif Avalado		LGRO020700032	NACION	011	Resistencia	Sin	Sin Inf.	02-07-18	48hs	\$	500.000,00
Ch Dif Avalado		LGRO030100012	HSBC	150	000000000652	Sin	Sin Inf.	03-01-19	48hs	\$	875.000,00
Ch Dif Avalado		LGRO030500032	BAPRO	014	Loberia	Sin	Sin Inf.	03-05-18	48hs	\$	270.000,00
Ch Dif Avalado		LGRO040200016		000	000000000006	Sin	Sin Inf.	04-02-19	48hs	\$	500.000,00
Ch Dif Avalado		LGRO040700043	GALICIA	007	Formosa	Sin	Sin Inf.	04-07-18	48hs	\$	180.000,00
Ch Dif Avalado		LGRO040700044	NACION	011	Resistencia	Sin	Sin Inf.	04-07-18	48hs	\$	1.000.000,00
Ch Dif Avalado		LGRO050200019	CREDICOOP	191	000000000343	Sin	Sin Inf.	05-02-19	48hs	\$	500.000,00
Ch Dif Avalado		LGRO060200017	GALICIA	007	000000000345	Sin	Sin Inf.	06-02-19	48hs	\$	500.000,00
Ch Dif Avalado		LGRO060600063	NACION	011	Resistencia	Sin	Sin Inf.	06-06-18	48hs	\$	1.500.000,00
Ch Dif Avalado		LGRO070200016		000	000000000006	Sin	Sin Inf.	07-02-19	48hs	\$	500.000,00
Ch Dif Avalado		LGRO070700049	NACION	011	Resistencia	Sin	Sin Inf.	07-07-18	48hs	\$	1.000.000,00
Ch Dif Avalado		LGRO080100018	HSBC	150	000000000652	Sin	Sin Inf.	08-01-19	48hs	\$	875.000,00
Ch Dif Avalado		LGRO080200020	CREDICOOP	191	000000000343	Sin	Sin Inf.	08-02-19	48hs	\$	500.000,00
Ch Dif Avalado		LGRO080500031	BAPRO	014	Loberia	Sin	Sin Inf.	08-05-18	48hs	\$	270.000,00
Ch Dif Avalado		LGRO100100089	HSBC	150	000000000652	Sin	Sin Inf.	10-01-19	48hs	\$	875.000,00
Ch Dif Avalado		LGRO100500153	BAPRO	014	Loberia	Sin	Sin Inf.	10-05-18	48hs	\$	270.000,00
Ch Dif Avalado		LGRO100700181	MACRO	285	000000000838	Sin	Sin Inf.	10-07-18	48hs	\$	180.000,00
Ch Dif Avalado		LGRO100800150	ICBC	015	000000000117	Sin	Sin Inf.	10-08-18	48hs	\$	562.500,00
Ch Dif Avalado		LGRO110200014	SANTA FE	330	000000000509	Sin	Sin Inf.	11-02-19	48hs	\$	500.000,00
Ch Dif Avalado		LGRO110700031	GALICIA	007	Formosa	Sin	Sin Inf.	11-07-18	48hs	\$	120.000,00
Ch Dif Avalado		LGRO120200024	SANTA FE	330	000000000509	Sin	Sin Inf.	12-02-19	48hs	\$	500.000,00
Ch Dif Avalado		LGRO130200019	CREDICOOP	191	000000000343	Sin	Sin Inf.	13-02-19	48hs	\$	500.000,00
Ch Dif Avalado		LGRO140100023	HSBC	150	000000000652	Sin	Sin Inf.	14-01-19	48hs	\$	875.000,00
Ch Dif Avalado		LGRO140200020	HSBC	150	000000000652	Sin	Sin Inf.	14-02-19	48hs	\$	875.000,00
Ch Dif Avalado		LGRO140200021	GALICIA	007	000000000345	Sin	Sin Inf.	14-02-19	48hs	\$	500.000,00
Ch Dif Avalado		LGRO150200113	SANTA FE	330	000000000509	Sin	Sin Inf.	15-02-19	48hs	\$	500.000,00
Ch Dif Avalado		LGRO150500292	BAPRO	014	Loberia	Sin	Sin Inf.	15-05-18	48hs	\$	270.000,00
Ch Dif Avalado		LGRO160100021	HSBC	150	000000000652	Sin	Sin Inf.	16-01-19	48hs	\$	875.000,00
Ch Dif Avalado		LGRO170500053	BAPRO	014	Loberia	Sin	Sin Inf.	17-05-18	48hs	\$	270.000,00
Ch Dif Avalado		LGRO170800054	ICBC	015	000000000117	Sin	Sin Inf.	17-08-18	48hs	\$	562.500,00
Ch Dif Avalado		LGRO180100028	HSBC	150	000000000652	Sin	Sin Inf.	18-01-19	48hs	\$	875.000,00
Ch Dif Avalado		LGRO180200022	SANTA FE	330	000000000509	Sin	Sin Inf.	18-02-19	48hs	\$	500.000,00
Ch Dif Avalado		LGRO190200018	HSBC	150	000000000652	Sin	Sin Inf.	19-02-19	48hs	\$	875.000,00
Ch Dif Avalado		LGRO190200019	GALICIA	007	000000000345	Sin	Sin Inf.	19-02-19	48hs	\$	500.000,00
Ch Dif Avalado		LGRO190200020	CREDICOOP	191	000000000343	Sin	Sin Inf.	19-02-19	48hs	\$	500.000,00
Ch Dif Avalado		LGRO200200080		000	000000000006	Sin	Sin Inf.	20-02-19	48hs	\$	500.000,00
Ch Dif Avalado		LGRO200200081	CREDICOOP	191	000000000343	Sin	Sin Inf.	20-02-19	48hs	\$	400.000,00
Ch Dif Avalado		LGRO200600242	MACRO	285	000000000838	Sin	Sin Inf.	20-06-18	48hs	\$	225.000,00
Ch Dif Avalado		LGRO210100025	HSBC	150	000000000652	Sin	Sin Inf.	21-01-19	48hs	\$	875.000,00
Ch Dif Avalado		LGRO220500061	BAPRO	014	Loberia	Sin	Sin Inf.	22-05-18	48hs	\$	270.000,00
Ch Dif Avalado		LGRO230100024	HSBC	150	000000000652	Sin	Sin Inf.	23-01-19	48hs	\$	875.000,00
Ch Dif Avalado		LGRO240500050	BAPRO	014	Loberia	Sin	Sin Inf.	24-05-18	48hs	\$	290.000,00
Ch Dif Avalado		LGRO240600058	GALICIA	007	Formosa	Sin	Sin Inf.	24-06-18	48hs	\$	180.000,00
Ch Dif Avalado		LGRO240800058	ICBC	015	000000000117	Sin	Sin Inf.	24-08-18	48hs	\$	562.500,00
Ch Dif Avalado		LGRO280100031	HSBC	150	000000000652	Sin	Sin Inf.	28-01-19	48hs	\$	875.000,00
Ch Dif Avalado		LGRO300100154	HSBC	150	000000000652	Sin	Sin Inf.	30-01-19	48hs	\$	875.000,00
Ch Dif Avalado		LGRO310800138	ICBC	015	000000000117	Sin	Sin Inf.	31-08-18	48hs	\$	562.500,00
Ch Dif Avalado		POTE040600004	SUPERVIL	027	000000000020	Sin	Sin Inf.	04-06-18	48hs	\$	100.000,00
Ch Dif Avalado		POTE060600009	SUPERVIL	027	000000000020	Sin	Sin Inf.	06-06-18	48hs	\$	100.000,00
Ch Dif Avalado		POTE080600008	SUPERVIL	027	000000000020	Sin	Sin Inf.	08-06-18	48hs	\$	125.000,00
Ch Dif Avalado		POTE100900011	GALICIA	007	000000000117	Sin	Sin Inf.	10-09-18	48hs	\$	75.000,00
Ch Dif Avalado		POTE110600008	SUPERVIL	027	000000000020	Sin	Sin Inf.	11-06-18	48hs	\$	125.000,00
Ch Dif Avalado		POTE130600010	SUPERVIL	027	000000000020	Sin	Sin Inf.	13-06-18	48hs	\$	125.000,00
Ch Dif Avalado		POTE150600031	SUPERVIL	027	000000000020	Sin	Sin Inf.	15-06-18	48hs	\$	125.000,00
Ch Dif Avalado		POTE201200013	ICBC	015	000000000663	Sin	Sin Inf.	20-12-18	48hs	\$	300.000,00
Ch Dif Avalado		POTE250900015	GALICIA	007	000000000117	Sin	Sin Inf.	25-09-18	48hs	\$	75.000,00
Ch Dif Avalado		POTE260800006	GALICIA	007	000000000117	Sin	Sin Inf.	26-08-18	48hs	\$	75.000,00
Ch Dif Avalado		POTE260900002	BAPRO	014	000000000034	Sin	Sin Inf.	26-09-18	48hs	\$	287.801,14
Ch Dif Avalado		POTE300700044	CREDICOOP	191	000000000026	Sin	Sin Inf.	30-07-18	48hs	\$	300.000,00
Ch Dif Avalado		POTE300700045	CREDICOOP	191	000000000026	Sin	Sin Inf.	30-07-18	48hs	\$	300.000,00
Ch Dif Avalado		POTE300700046	CREDICOOP	191	000000000026	Sin	Sin Inf.	30-07-18	48hs	\$	300.000,00
Ch Dif Avalado		POTE300700047	CREDICOOP	191	000000000026	Sin	Sin Inf.	30-07-18	48hs	\$	200.000,00
Ch Dif Avalado		POTE300800018	GALICIA	007	000000000095	Sin	Sin Inf.	30-08-18	48hs	\$	100.000,00
Ch Dif Avalado		POTE300900029	GALICIA	007	000000000171	Sin	Sin Inf.	30-09-18	48hs	\$	2.000.000,00
Ch Dif Avalado		POTE310800032	GALICIA	007	000000000171	Sin	Sin Inf.	31-08-18	48hs	\$	2.000.000,00
Ch Dif Avalado		PVVL021000003	CREDICOOP	191	000000000001	Sin	Sin Inf.	02-10-18	48hs	\$	350.000,00
Ch Dif Avalado		PVVL040600010	ITAU	259	000000000074	Sin	Sin Inf.	04-06-18	48hs	\$	301.765,07
Ch Dif Avalado		PVVL040700014	ITAU	259	000000000074	Sin	Sin Inf.	04-07-18	48hs	\$	301.765,07
Ch Dif Avalado		PVVL060700009	PATAGONIA	034	000000000369	Sin	Sin Inf.	06-07-18	48hs	\$	300.000,00
Ch Dif Avalado		PVVL070700017	PATAGONIA	034	000000000369	Sin	Sin Inf.	07-07-18	48hs	\$	300.000,00
Ch Dif Avalado		PVVL120700015	SUPERVIL	027	000000000016	Sin	Sin Inf.	12-07-18	48hs	\$	200.000,00
Ch Dif Avalado		PVVL151000007	INDUSTR.	322	000000000001	Sin	Sin Inf.	15-10-18	48hs	\$	90.000,00
Ch Dif Avalado		PVVL170900012	PATAGONIA	034	000000000100	Sin	Sin Inf.	17-09-18	48hs	\$	400.000,00
Ch Dif Avalado		SGRC021100051	GALICIA	007	000000000177	Sin	Sin Inf.	02-11-18	48hs	\$	120.000,00

</

SITUACION GENERAL DE:
FIDEICOMISOS FINANCIEROS Y EMISORASCREDINÁMICO V Y VI..... C.S.; N° 1-C2) N°7
CATALINAS COOPERATIVA DE CRÉDITO, CONSUMO Y VIVIENDA LTDA.N° 1-d)

CODIGOS DE INDIVIDUALIZACIONES:

N° 7: Con fecha 11 de junio 2015 el Directorio de la Comisión Nacional de Valores resolvió: "... suspender preventivamente la autorización de nuevos Fideicomisos Financieros y/o la prórroga o reconducción de los Fideicomisos existentes en los que se encuentre previsto que GPS FIDUCIARLA S.A. intervenga en el carácter de Fiduciario Financiero, hasta que hechos sobrevinientes hagan aconsejable la revisión de la medida".

N° 1-d): Cuando no contando con autorización expresa de la Bolsa, no hayan presentado en término la documentación contable exigida.

N° 1 - C2): Cuando en los informes o dictámenes el auditor o la comisión fiscalizadora o el consejo de vigilancia se abstengan de emitir opinión sobre los estados contables.

C.S.: Cotización Suspendida.

ESTADOS FINANCIEROS.
SGR CARDINAL**ESTADO DE SITUACION PATRIMONIAL**
Estados contables al 31.12.17 comparativo con el ejercicio anterior

	31.12.17			31.12.16		
	\$			\$		
	Sociedad de Garantía Recíproca	Fondo de Riesgo	Total	Sociedad de Garantía Recíproca	Fondo de Riesgo	Total
A CTIVO						
ACTIVO CORRIENTE						
Caja y bancos (nota 3.1 y Anexo VII)	678.057,55	0,00	678.057,55	386.008,23	0,00	386.008,23
Caja y bancos del fondo de riesgo (nota 3.1 y anexo III)	0,00	755.851,32	755.851,32	0,00	10.149.110,60	10.149.110,60
Inversiones (nota 2.4.5, anexos I y VIII)	3.042.628,27	0,00	3.042.628,27	1.014.376,72	0,00	1.014.376,72
Inversiones del fondo de riesgo (nota 2.4.5., anexos I, III y VIII)	0,00	242.088.359,65	242.088.359,65	0,00	151.643.449,75	151.643.449,75
Créditos por servicios (notas 2.4.2 y 3.2 y anexo VIII)	4.103.479,92	0,00	4.103.479,92	211.845,27	0,00	211.845,27
Créditos por servicios del fondo de riesgo (notas 2.4.2 y 3.2 y anexos III y VIII)	0,00	15.936.838,52	15.936.838,52	0,00	5.532.957,59	5.532.957,59
Otros créditos (notas 2.4.4 y 3.3 y anexo VIII)	2.111.719,47	0,00	2.111.719,47	1.932.277,58	0,00	1.932.277,58
Total del activo corriente			268.716.934,71			170.870.025,73
ACTIVO NO CORRIENTE						
Otros créditos (notas 2.4.4 y 3.3 y anexo VIII)	289.869,78	0,00	289.869,78	195.012,37	0,00	195.012,37
Bienes de Uso (nota 2.4.6 y anexo VI)	111.446,61	0,00	111.446,61	194.183,01	0,00	194.183,01
Activos intangibles (nota 2.4.7 y anexo II)	7.416,67	0,00	7.416,67	88.999,88	0,00	88.999,88
Total del activo no corriente			408.733,06			478.195,27
Total del activo			269.125.667,77			171.348.221,00


	31.12.17			31.12.16		
	\$			\$		
	Sociedad de Garantía Recíproca	Fondo de Riesgo	Total	Sociedad de Garantía Recíproca	Fondo de Riesgo	Total
P ASIVO						
PASIVO CORRIENTE						
Cuentas por pagar (notas 2.4.2 y 3.4 y anexo VIII)	814.219,77	0,00	814.219,77	346.672,72	0,00	346.672,72
Rem. y cargas soc. a pagar (notas 2.4.2 y 3.5 y anexo VIII)	365.986,30	0,00	365.986,30	276.399,37	0,00	276.399,37
Cargas fiscales a pagar (notas 2.4.2 y 3.6 y anexo VIII)	839.256,18	0,00	839.256,18	535.465,64	0,00	535.465,64
Deudas Financieras (nota 2.4.3 y 3.7 y Anexo VIII)	27.224,35	0,00	27.224,35	27.224,35	0,00	27.224,35
Otros pasivos (nota 2.4.2 y 3.6 y anexo VIII)	7.323.131,26	0,00	7.323.131,26	2.540.573,72	0,00	2.540.573,72
Total del pasivo corriente			9.369.817,87			3.726.335,80
PASIVO NO CORRIENTE						
No existe	0,00	0,00	0,00	0,00	0,00	0,00
Total del pasivo no corriente			0,00			0,00
Total del pasivo			9.369.817,87			3.726.335,80
PATRIMONIO NETO (s/Estado respectivo, nota 7)			259.755.849,90			167.621.885,20
Total del pasivo y patrimonio neto			269.125.667,77			171.348.221,00

Las notas y anexos que se acompañan forman parte integrante de estos estados contables.

Véase mi Informe de fecha 05.02.2018



Daniel Alejandro Altamirano
Contador Público (U.N.C.)
C.P.C.E. Cba.Mat. N° 10.13160.6



Guido Nicolás Almoño
Presidente de la
Comisión Fiscalizadora



Pablo José Spingler
Presidente del Consejo
de Administración



SGR CARDINAL

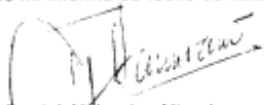
ESTADO DE RESULTADOS


Estados contables al 31.12.17 comparativo con el ejercicio anterior

	31.12.17	31.12.16
Resultado de las operaciones de la SGR		
Ingresos netos de servicios	28.165.668,70	16.817.702,83
Costo de servicios (Anexo V)	-9.823.090,78	-7.277.455,63
Resultado Bruto	18.342.577,92	9.540.247,20
Gastos de administración (Anexo V)	-9.144.599,40	-4.859.489,17
Gastos de comercialización (Anexo V)	-9.799.189,32	-5.133.981,49
Amortización de activos intangibles (Anexo II y Anexo V)	-81.583,21	-89.000,01
Amortización de bienes de uso (Anexo V y Anexo VI)	-153.354,31	-138.321,69
Otros ingresos / egresos (nota 3.10)	213.339,48	279.542,42
Resultado operativo	-622.808,84	-401.002,74
Resultados financieros y por tenencia (nota 3.9)	1.268.182,12	367.942,84
Resultado antes del Impuesto a las Ganancias	645.373,28	-33.059,90
Impuesto a las ganancias (nota 2.4.8)	0,00	0,00
Ganancia / (perdida) neta de la SGR	645.373,28	-33.059,90
Resultado del Fondo de Riesgo	31.12.17	31.12.16
Rendimiento del fondo de riesgo (nota 3.11)	26.379.753,94	27.505.142,68
Retribución del fondo de riesgo (nota 3.12)	-26.379.753,94	-27.505.142,68
Resultado neto del fondo de riesgo	-0,00	0,00
Ganancia / (perdida) neta del periodo	645.373,28	-33.059,90

Las notas y anexos que se acompañan forman parte integrante de estos estados contables.

Véase mi informe de fecha 05.02.2018


Daniel Alejandro Altamirano
Contador Público (U.N.C.)
C.P.C.E. Cba.Mat. N° 10.13160.6


Guido Nicolás Almoño
Presidente de la
Comisión Fiscalizadora


Pablo Andrés Meilinger
Presidente del Consejo
de Administración