



BOLETÍN DIARIO

MERCADO DE CAPITALES

En el marco de la delegación ejercida por el Mercado Argentino de Valores S.A. conforme el art. 32° inc. g) Ley 26.831

AÑO LXXXI - 17.180 - 08/03/2018

OPERACIONES REGISTRADAS EN ROSARIO

Títulos de Renta Fija Fuente: MAV

FIDEBICA47B		Fuente: MAV	
CI	14:02	3.000.000,0	117,330%
	14:36	3.000.000,0	118,330%
		6.000.000,0	7.069.800,00

FIDEBICA48A		Fuente: MAV	
CI	12:55	5.024.300,0	26,870%
	14:35	5.024.300,0	27,130%
		10.048.600,0	2.713.122,00

CREDINET1A		Fuente: MAV	
CI	13:15	1.486.000,0	53,750%
	15:30	1.486.000,0	54,120%
		2.972.000,0	1.602.948,20

MS08Q

CI 15:17 18.165.395,0 30,300% 5.504.114,68

FIDEBICA51A

CI 13:58 927.900,0 84,560% 784.632,24
 14:47 927.900,0 85,080% 789.457,32
 1.855.800,0 1.574.089,56

Resumen estadístico Fuente: MAV

	Valor nominal	Valor efvo. (\$)
Títulos de renta fija - \$	39.041.795	18.464.074,44
Cauciones - \$	540	88.808.077,01
Pase no garant. \$	2	493.581,14
Totales \$		107.765.732,59

Resumen cauciones bursátiles - Operado en \$ Fuente: MAV

Plazo (días)	Fecha vencimiento	Tasa promedio	Cantidad operac.	Monto contado	Monto futuro
7	15/03/2018	26,10	450	68.711.392,71	69.055.357,03
8	16/03/2018	25,01	14	6.343.990,00	6.378.766,82
11	19/03/2018	25,58	24	8.089.069,00	8.151.435,51
12	20/03/2018	26,45	17	938.911,00	947.074,65
13	21/03/2018	26,00	1	25.815,00	26.054,05
14	22/03/2018	26,94	34	4.205.922,44	4.249.388,95
Totales:		\$	540	88.315.100,15	88.808.077,01

Resumen Pase No Garantizado - Operado en \$ Fuente: MAV

7	15/03/2018	25,00	1	253.380,00	254.594,83
90	06/06/2018	35,00	1	220.000,00	238.986,31
Totales:		\$	2	473.380,00	493.581,14

Negociación de Cheques de Pago Diferido Fuente: MAV

Totales Operados 08/03/2018 Cheques de Pago Diferido \$

Vencimiento	Plazo	Tasa Mínima	Tasa Máxima	Tasa Promedio	Monto Nominal	Monto Liquidado	Cant.
16/03/2018	8	27,00	27,00	27,00	65.000,00	64.665,16	1
18/03/2018	10	27,00	27,00	27,00	202.932,00	201.589,91	1
20/03/2018	12	28,50	28,50	28,50	1.750,00	1.735,10	1
22/03/2018	14	26,98	26,98	26,98	32.000,00	31.695,43	1
23/03/2018	15	28,50	38,00	33,25	18.200,00	17.895,54	2
24/03/2018	16	38,00	38,00	38,00	10.000,00	9.806,03	1
25/03/2018	17	28,00	28,00	28,00	200.000,00	197.574,97	1
27/03/2018	19	38,00	38,00	38,00	17.000,00	16.568,76	1
28/03/2018	20	26,45	38,00	29,32	334.921,39	329.832,23	6
31/03/2018	23	27,00	27,00	27,00	115.000,00	112.748,13	1
01/04/2018	24	27,00	36,00	31,17	364.422,84	355.393,97	3
02/04/2018	25	28,00	28,00	28,00	500.000,00	490.960,94	1
03/04/2018	26	28,50	36,00	32,25	139.000,00	135.408,02	2
04/04/2018	27	26,98	28,50	27,49	425.786,73	417.745,86	3
05/04/2018	28	36,00	38,00	36,67	278.000,00	269.725,09	3
06/04/2018	29	28,00	28,00	28,00	500.000,00	489.486,11	1
07/04/2018	30	26,98	27,00	26,99	236.037,71	231.082,56	3
09/04/2018	32	36,00	36,00	36,00	371.975,32	360.249,92	3
10/04/2018	33	28,50	36,00	34,75	1.089.519,85	1.054.225,56	6
11/04/2018	34	27,00	35,00	30,25	625.977,14	606.364,21	4
12/04/2018	35	26,98	36,00	32,60	1.151.449,38	1.115.786,32	5
13/04/2018	36	35,00	38,00	36,17	1.254.951,55	1.208.913,44	6
15/04/2018	38	36,00	36,00	36,00	530.000,00	509.884,03	2
16/04/2018	39	35,00	35,00	35,00	500.000,00	481.530,34	1
17/04/2018	40	27,00	27,00	27,00	19.353,61	18.810,93	1
18/04/2018	41	27,00	35,00	29,30	585.000,00	563.177,61	4
19/04/2018	42	28,00	28,00	28,00	500.000,00	484.753,51	1
20/04/2018	43	26,98	38,00	30,43	829.247,85	797.242,25	7
23/04/2018	46	35,00	35,00	35,00	500.000,00	478.437,54	1
24/04/2018	47	27,00	27,50	27,25	409.832,09	396.139,34	2
25/04/2018	48	27,00	28,00	27,33	978.666,00	944.943,04	6
26/04/2018	49	28,50	30,50	29,50	26.850,00	25.703,79	2
28/04/2018	51	26,45	28,50	27,48	243.005,39	234.412,75	3
29/04/2018	52	28,50	28,50	28,50	23.859,00	22.945,28	1
30/04/2018	53	27,70	30,50	29,57	97.837,75	93.552,54	3
01/05/2018	54	27,00	30,50	28,30	793.959,40	762.425,23	5
02/05/2018	55	27,00	34,00	28,88	374.409,00	358.640,86	4
03/05/2018	56	27,50	27,50	27,50	500.000,00	480.105,23	2
04/05/2018	57	26,98	28,90	27,85	572.224,05	549.227,04	4
05/05/2018	58	26,45	28,50	27,61	758.323,00	726.386,55	4
06/05/2018	59	27,50	27,50	27,50	150.000,00	143.719,65	1
08/05/2018	61	27,00	30,50	28,80	266.437,38	254.373,61	3
09/05/2018	62	26,00	27,50	26,83	365.000,00	349.689,38	3
10/05/2018	63	26,00	28,90	27,21	770.637,38	736.979,46	4
11/05/2018	64	27,00	27,00	27,00	118.857,14	113.564,71	2



Negociación de Cheques de Pago Diferido

Fuente: MAV

Totales Operados		08/03/2018		Cheques de Pago Diferido \$					
Vencimiento	Plazo	Tasa Mínima	Tasa Máxima	Tasa Promedio	Monto Nominal	Monto Liquidado	Cant.		
14/05/2018	67	26.00	28.90	27.23	1.275.475,38	1.217.604,98	4		
15/05/2018	68	26.00	28.50	26.90	2.146.000,00	2.045.261,05	6		
16/05/2018	69	26.00	35.00	28.57	11.966.237,38	11.233.350,21	6		
17/05/2018	70	26.00	27.50	26.75	1.746.000,00	1.663.045,11	4		
18/05/2018	71	26.00	28.90	27.27	2.381.132,53	2.267.434,71	7		
20/05/2018	73	26.50	30.50	29.00	915.000,00	866.355,53	5		
21/05/2018	74	27.00	32.00	28.73	442.437,38	416.995,72	4		
22/05/2018	75	26.50	28.90	27.28	409.542,38	388.209,52	5		
23/05/2018	76	27.00	37.00	34.73	11.679.500,00	10.807.397,52	13		
24/05/2018	77	26.50	28.90	27.63	859.817,38	813.392,04	7		
25/05/2018	78	27.00	28.90	27.73	364.103,38	343.939,17	4		
27/05/2018	80	27.00	27.00	27.00	12.150,00	11.479,18	1		
28/05/2018	81	27.00	28.90	27.73	606.437,38	571.960,44	5		
29/05/2018	82	26.50	28.90	27.23	392.437,38	370.122,33	4		
30/05/2018	83	27.00	28.90	27.41	895.142,64	843.758,77	7		
31/05/2018	84	26.50	28.90	27.48	1.078.061,91	1.015.181,14	9		
01/06/2018	85	27.00	30.00	28.50	936.000,00	873.815,15	2		
02/06/2018	86	26.50	28.00	27.25	440.500,00	414.889,63	2		
04/06/2018	88	27.00	28.00	27.50	260.994,30	245.190,23	2		
05/06/2018	89	26.25	34.00	28.53	1.113.700,00	1.039.942,73	7		
06/06/2018	90	27.00	27.00	27.00	250.000,00	234.557,75	1		
07/06/2018	91	27.00	27.50	27.17	550.000,00	515.290,27	3		
08/06/2018	92	26.75	34.00	29.25	1.839.000,00	1.722.213,92	3		
10/06/2018	94	34.00	34.00	34.00	90.000,00	82.612,41	1		
11/06/2018	95	27.00	27.50	27.25	412.857,14	385.566,09	2		
12/06/2018	96	26.25	27.50	26.74	595.000,00	556.459,37	5		
13/06/2018	97	27.50	40.00	31.83	758.000,00	687.574,48	3		
14/06/2018	98	26.94	27.50	27.22	450.000,00	419.482,20	2		
15/06/2018	99	26.40	28.00	27.13	537.821,00	501.880,14	5		
16/06/2018	100	27.50	27.50	27.50	10.000,00	9.305,88	1		
18/06/2018	102	26.49	28.00	27.25	403.038,00	375.035,22	4		
19/06/2018	103	26.25	40.00	30.09	945.000,00	857.322,63	4		
20/06/2018	104	26.25	28.50	27.30	1.494.000,00	1.387.949,90	5		
21/06/2018	105	27.35	27.50	27.45	1.555.000,00	1.442.450,88	3		
22/06/2018	106	26.70	26.75	26.73	1.617.020,00	1.501.664,21	2		
23/06/2018	107	27.50	27.50	27.50	10.000,00	9.260,43	1		
25/06/2018	109	26.49	28.00	27.16	1.410.711,80	1.305.395,62	7		
26/06/2018	110	26.25	27.50	26.88	186.000,00	172.300,14	2		
27/06/2018	111	26.45	28.50	27.24	161.988,00	149.830,41	4		
28/06/2018	112	26.45	28.00	27.10	481.538,66	444.853,62	4		
29/06/2018	113	26.75	27.00	26.88	131.484,94	121.501,58	2		
30/06/2018	114	26.45	28.50	27.45	555.430,00	512.815,83	11		
01/07/2018	115	28.00	28.00	28.00	4.272,00	3.928,45	1		
03/07/2018	117	27.50	40.00	33.75	755.000,00	670.424,23	2		
04/07/2018	118	25.80	28.00	26.90	590.000,00	544.395,35	2		
05/07/2018	119	26.49	27.50	27.00	625.000,00	575.128,92	3		
06/07/2018	120	26.50	28.50	27.15	1.200.020,00	1.102.934,67	5		
07/07/2018	121	28.00	28.00	28.00	3.962,94	3.628,88	1		
09/07/2018	123	28.00	28.00	28.00	764.413,86	698.995,54	2		
10/07/2018	124	27.00	33.00	28.14	2.061.000,00	1.884.022,87	7		
11/07/2018	125	40.00	40.00	40.00	700.000,00	615.069,81	1		
12/07/2018	126	27.00	27.50	27.25	700.000,00	640.179,36	2		
13/07/2018	127	26.50	26.50	26.50	48.500,00	44.435,10	1		
15/07/2018	129	25.80	28.00	26.91	2.435.000,00	2.226.460,26	9		
16/07/2018	130	26.75	28.00	27.58	864.413,86	786.942,51	3		
17/07/2018	131	26.50	27.50	26.92	430.000,00	391.951,73	3		
18/07/2018	132	26.75	40.00	30.54	863.737,70	760.168,37	4		
19/07/2018	133	26.50	27.00	26.75	430.000,00	391.868,41	3		
20/07/2018	134	26.50	27.50	26.94	603.000,00	549.132,21	4		
21/07/2018	135	26.50	26.50	26.50	30.000,00	27.340,14	1		
23/07/2018	137	26.50	28.00	27.25	1.294.413,86	1.173.875,22	5		
24/07/2018	138	26.50	27.50	26.92	134.985,84	122.681,05	3		
25/07/2018	139	26.75	28.00	27.25	311.666,00	282.254,87	3		
26/07/2018	140	26.45	27.00	26.74	530.000,00	480.804,89	4		
27/07/2018	141	26.45	32.00	28.89	1.199.505,00	1.068.860,80	5		
28/07/2018	142	26.45	27.00	26.73	187.316,66	169.777,00	2		
30/07/2018	144	26.50	27.15	26.74	1.245.477,50	1.126.267,42	4		
31/07/2018	145	26.45	32.50	28.50	1.685.058,58	1.516.841,37	12		
01/08/2018	146	27.50	27.50	27.50	70.000,00	63.105,90	1		
02/08/2018	147	26.00	32.00	28.50	370.004,00	330.401,75	3		
03/08/2018	148	26.45	32.00	29.87	1.200.006,00	1.071.360,47	5		
04/08/2018	149	26.50	26.75	26.63	1.250.000,00	1.127.891,26	2		
06/08/2018	151	26.00	32.00	28.81	1.430.006,00	1.282.068,83	8		
07/08/2018	152	26.45	32.00	28.65	280.004,00	250.141,52	3		
08/08/2018	153	26.00	26.00	26.00	100.000,00	90.230,40	1		
09/08/2018	154	26.45	26.45	26.45	100.000,00	90.019,32	1		
10/08/2018	155	26.90	26.90	26.90	595.873,00	535.137,13	2		
12/08/2018	157	26.85	27.00	26.93	446.780,00	400.606,74	2		
13/08/2018	158	26.00	27.00	26.50	630.000,00	564.845,35	3		
15/08/2018	160	26.00	27.50	26.57	305.000,00	273.558,33	6		
17/08/2018	162	26.50	26.50	26.50	30.000,00	26.860,29	1		
18/08/2018	163	26.50	27.90	27.20	60.000,00	53.537,27	2		
20/08/2018	165	26.00	27.00	26.44	795.000,00	709.845,01	4		
22/08/2018	167	26.00	26.50	26.25	130.000,00	116.198,99	2		
24/08/2018	169	26.00	27.50	26.70	584.509,63	520.494,26	5		
25/08/2018	170	27.00	28.00	27.50	211.666,00	187.416,60	2		
27/08/2018	172	26.00	27.15	26.71	1.430.000,00	1.269.818,73	6		
28/08/2018	173	26.35	26.35	26.35	87.316,66	77.672,12	1		
29/08/2018	174	26.50	26.50	26.50	30.000,00	26.652,39	1		
30/08/2018	175	26.00	30.00	26.99	1.320.477,50	1.159.744,47	8		
31/08/2018	176	26.45	32.50	27.47	1.529.122,43	1.352.388,62	10		
03/09/2018	179	27.00	27.00	27.00	500.000,00	441.824,43	1		
05/09/2018	181	27.35	28.50	27.95	407.000,00	357.280,10	3		
06/09/2018	182	26.50	26.50	26.50	65.100,00	57.538,77	1		
07/09/2018	183	26.45	26.45	26.45	250.000,00	220.869,97	1		
10/09/2018	186	26.25	27.00	26.69	1.349.863,00	1.190.511,51	4		
11/09/2018	187	26.50	26.90	26.70	85.827,33	75.491,84	2		
13/09/2018	189	26.50	26.50	26.50	250.000,00	219.974,93	1		
14/09/2018	190	26.45	27.50	27.10	1.450.000,00	1.270.902,79	3		


Negociación de Cheques de Pago Diferido Fuente: MAV

Totales Operados		08/03/2018		Cheques de Pago Diferido \$				
Vencimiento	Plazo	Tasa Mínima	Tasa Máxima	Tasa Promedio	Monto Nominal	Monto Liquidado	Cant.	
15/09/2018	191	26.40	27.50	26.95	140.000,00	122.908,92	2	
17/09/2018	193	28.00	28.00	28.00	79.500,00	69.293,87	1	
18/09/2018	194	26.25	26.25	26.25	1.000.000,00	878.116,26	1	
20/09/2018	196	26.25	27.45	27.11	770.000,00	672.451,97	4	
21/09/2018	197	26.45	27.35	26.90	371.231,19	324.614,40	2	
24/09/2018	200	26.25	27.00	26.63	1.200.000,00	1.049.138,20	2	
25/09/2018	201	26.60	28.00	27.30	350.000,00	304.148,56	2	
28/09/2018	204	26.35	27.00	26.68	172.316,66	150.058,52	2	
29/09/2018	205	27.50	27.50	27.50	50.000,00	43.338,87	1	
01/10/2018	207	26.75	32.00	29.38	120.000,00	103.798,42	2	
02/10/2018	208	32.00	32.00	32.00	20.000,00	16.902,84	1	
03/10/2018	209	32.00	32.00	32.00	40.000,00	33.780,66	2	
04/10/2018	210	32.00	32.00	32.00	20.000,00	16.852,90	1	
05/10/2018	211	27.35	32.00	29.68	70.000,00	60.042,36	2	
08/10/2018	214	27.00	27.00	27.00	285.000,00	246.207,19	2	
10/10/2018	216	27.00	27.00	27.00	60.000,00	51.766,93	1	
11/10/2018	217	26.85	26.85	26.85	60.827,33	52.487,44	1	
12/10/2018	218	27.00	27.50	27.25	135.000,00	116.250,06	2	
13/10/2018	219	26.50	26.50	26.50	250.000,00	215.838,40	1	
14/10/2018	220	26.25	26.25	26.25	1.200.000,00	1.036.717,06	1	
15/10/2018	221	26.40	26.40	26.40	100.000,00	86.272,10	1	
17/10/2018	223	26.90	26.90	26.90	75.000,00	64.454,53	1	
18/10/2018	224	27.35	27.35	27.35	350.000,00	299.889,32	1	
19/10/2018	225	27.40	27.40	27.40	500.000,00	428.025,97	1	
20/10/2018	226	27.35	27.35	27.35	280.000,00	239.603,79	2	
22/10/2018	228	27.00	27.00	27.00	200.000,00	171.244,93	1	
24/10/2018	230	26.90	26.90	26.90	75.000,00	64.170,03	1	
25/10/2018	231	27.00	28.00	27.50	211.666,00	179.974,43	2	
28/10/2018	234	26.35	26.35	26.35	87.316,66	74.744,18	1	
29/10/2018	235	27.00	27.00	27.00	85.000,00	72.457,84	1	
30/10/2018	236	26.60	26.90	26.75	757.500,00	646.068,51	3	
31/10/2018	237	26.90	27.00	26.95	160.000,00	136.254,61	2	
05/11/2018	242	26.75	27.35	27.03	350.000,00	297.080,67	3	
07/11/2018	244	26.90	26.90	26.90	75.000,00	63.608,50	1	
13/11/2018	250	26.50	26.50	26.50	250.000,00	211.724,31	1	
14/11/2018	251	26.90	26.90	26.90	75.000,00	63.331,41	1	
15/11/2018	252	26.40	26.40	26.40	100.000,00	84.634,93	1	
16/11/2018	253	27.45	27.45	27.45	150.000,00	126.101,52	1	
19/11/2018	256	27.00	27.00	27.00	387.500,00	326.005,53	3	
20/11/2018	257	26.99	27.35	27.11	2.651.800,00	2.229.621,36	3	
21/11/2018	258	26.90	26.90	26.90	75.000,00	63.056,71	1	
23/11/2018	260	27.35	27.35	27.35	121.231,19	101.527,49	1	
25/11/2018	262	27.00	28.00	27.50	211.666,00	176.414,38	2	
27/11/2018	264	26.60	26.60	26.60	150.000,00	125.720,45	1	
28/11/2018	265	26.90	26.90	26.90	75.000,00	62.784,39	1	
29/11/2018	266	30.00	30.00	30.00	920.000,00	753.421,58	1	
30/11/2018	267	26.90	27.45	27.09	575.000,00	480.179,64	4	
05/12/2018	272	27.35	27.35	27.35	50.000,00	41.560,54	1	
06/12/2018	273	26.90	26.90	26.90	75.000,00	62.476,04	1	
07/12/2018	274	27.00	27.00	27.00	10.000,00	8.319,85	1	
10/12/2018	277	26.75	26.75	26.75	100.000,00	83.175,72	1	
12/12/2018	279	26.90	28.50	27.70	125.000,00	103.329,07	2	
13/12/2018	280	26.50	27.00	26.75	260.000,00	216.178,79	2	
15/12/2018	282	26.40	26.40	26.40	100.000,00	83.108,67	1	
18/12/2018	285	27.00	27.00	27.00	100.000,00	82.639,01	1	
19/12/2018	286	26.90	27.00	26.97	172.500,00	142.505,18	3	
20/12/2018	287	27.35	27.35	27.35	50.000,00	41.175,85	1	
21/12/2018	288	27.35	27.35	27.35	121.231,19	99.774,37	1	
22/12/2018	289	26.35	26.35	26.35	82.500,00	68.299,66	1	
25/12/2018	292	27.00	28.00	27.33	221.666,00	181.329,44	3	
26/12/2018	293	26.60	26.90	26.75	225.000,00	185.250,52	2	
28/12/2018	295	26.35	26.35	26.35	87.316,66	72.028,96	1	
29/12/2018	296	27.00	27.00	27.00	79.000,00	64.848,76	1	
30/12/2018	297	26.90	26.90	26.90	120.000,00	98.510,20	1	
31/12/2018	298	27.00	27.00	27.00	10.000,00	8.198,75	1	
02/01/2019	300	26.90	26.90	26.90	75.000,00	61.457,33	1	
05/01/2019	303	27.35	27.35	27.35	50.000,00	40.773,28	1	
09/01/2019	307	26.90	26.90	26.90	75.000,00	61.198,62	1	
14/01/2019	312	26.75	26.75	26.75	100.000,00	81.438,22	1	
15/01/2019	313	26.25	26.25	26.25	982.000,00	802.036,25	1	
16/01/2019	314	26.90	26.90	26.90	75.000,00	60.942,08	1	
19/01/2019	317	27.35	27.35	27.35	400.000,00	323.419,56	1	
20/01/2019	318	27.00	27.35	27.12	158.686,87	128.444,66	3	
21/01/2019	319	26.45	26.45	26.45	37.700,00	30.639,42	1	
22/01/2019	320	27.00	27.00	27.00	100.000,00	80.907,94	1	
23/01/2019	321	27.00	27.00	27.00	100.000,00	80.859,55	1	
25/01/2019	323	27.00	27.00	27.00	100.000,00	80.762,93	1	
28/01/2019	326	26.45	26.50	26.47	369.816,66	299.263,87	4	
30/01/2019	328	26.60	27.00	26.85	590.000,00	475.428,92	4	
01/02/2019	330	27.00	27.00	27.00	500.000,00	402.132,96	1	
07/02/2019	336	26.89	26.89	26.89	520.000,00	417.068,15	1	
08/02/2019	337	27.00	27.00	27.00	500.000,00	400.465,20	1	
10/02/2019	339	27.00	27.50	27.25	650.000,00	518.807,72	2	
15/02/2019	344	26.50	27.00	26.75	1.000.000,00	799.122,69	2	
18/02/2019	347	26.75	27.00	26.88	350.000,00	278.825,10	2	
19/02/2019	348	26.50	26.50	26.50	65.000,00	51.919,77	1	
20/02/2019	349	26.25	27.35	26.70	1.852.500,00	1.477.017,40	3	
21/02/2019	350	26.50	26.50	26.50	437.500,00	349.055,16	1	
22/02/2019	351	27.00	27.00	27.00	500.000,00	397.170,84	1	
23/02/2019	352	26.80	26.80	26.80	120.000,00	95.410,70	1	
27/02/2019	356	26.60	30.00	28.30	1.120.000,00	868.978,62	2	
28/02/2019	357	27.00	27.00	27.00	1.800.000,00	1.424.791,81	2	
01/03/2019	358	27.00	27.00	27.00	500.000,00	395.543,90	1	
Totales Operados					139.812.253,67	126.683.182,56	633	
Totales Operados		07/03/2018		Pagarés U\$S				
Vencimiento	Plazo	Tasa Mínima	Tasa Máxima	Tasa Promedio	Monto Nominal	Monto Liquidado	Cant.	
07/03/2019	364	31.20	31.20	31.20	804.000,00	613.604,43	1	
15/08/2018	160	9.00	9.00	9.00	12.834,00	12.349,82	1	
15/09/2018	191	9.00	9.00	9.00	12.834,00	12.259,64	1	



Cheques Autorizados para Listar - Sección III: de pago diferido directos								Ingresados	08/03/2018	Fuente: MAV	
Segmento	ID Cheque	Nro Cheque	Banco	Cod.	Suc.	Plaza	Emisión	Vencimiento	Acredit.	mon.	Monto
Ch Dif No Garantizado	169629	76829151	SANTA FE	330	0	2000	06/03/18	03-10-18	48hs	\$	20.000.00
Ch Dif No Garantizado	169631	76829152	SANTA FE	330	0	2000	06/03/18	04-10-18	48hs	\$	20.000.00
Ch Dif No Garantizado	169663	421737	FRANCES	017	508	1003	06/03/18	05-08-18	48hs	\$	500.000.00
Ch Dif No Garantizado	169664	421736	FRANCES	017	508	1003	07/03/18	27-06-18	48hs	\$	185.500.00
Ch Dif No Garantizado	169665	421738	FRANCES	017	508	1003	06/03/18	01-08-18	48hs	\$	172.000.00
Ch Dif No Garantizado	169667	75517960	SUPERVIL.	027	19	5000	07/03/18	23-05-18	48hs	\$	750.000.00
Ch Dif No Garantizado	169668	87770040	ICBC	015	198	2822	05/03/18	02-05-18	48hs	\$	115.000.00
Ch Dif No Garantizado	169669	75517961	SUPERVIL.	027	19	5000	07/03/18	23-05-18	48hs	\$	2.000.000.00
Ch Dif No Garantizado	169670	75517962	SUPERVIL.	027	19	5000	07/03/18	23-05-18	48hs	\$	2.000.000.00
Ch Dif No Garantizado	169671	75517963	SUPERVIL.	027	19	5000	07/03/18	23-05-18	48hs	\$	1.500.000.00
Ch Dif No Garantizado	169672	75517964	SUPERVIL.	027	19	5000	07/03/18	23-05-18	48hs	\$	1.500.000.00
Ch Dif No Garantizado	169673	75517965	SUPERVIL.	027	19	5000	07/03/18	23-05-18	48hs	\$	500.000.00
Ch Dif No Garantizado	169674	75517966	SUPERVIL.	027	19	5000	07/03/18	23-05-18	48hs	\$	500.000.00
Ch Dif No Garantizado	169675	75517957	SUPERVIL.	027	19	5000	07/03/18	23-05-18	48hs	\$	1.000.000.00
Ch Dif No Garantizado	169676	75517958	SUPERVIL.	027	19	5000	07/03/18	23-05-18	48hs	\$	1.000.000.00
Ch Dif No Garantizado	169677	75517959	SUPERVIL.	027	19	5000	07/03/18	23-05-18	48hs	\$	750.000.00
Ch Dif No Garantizado	169678	372669	FRANCES	017	66	2000	06/03/18	05-06-18	48hs	\$	75.000.00
Ch Dif No Garantizado	169679	372671	FRANCES	017	66	2000	06/03/18	10-06-18	48hs	\$	90.000.00
Ch Dif No Garantizado	169682	372670	FRANCES	017	66	2000	06/03/18	08-06-18	48hs	\$	89.000.00
Ch Dif No Garantizado	169694	81386231	MACRO	285	761	2000	08/03/18	10-07-18	48hs	\$	266.000.00
Ch Dif No Garantizado	169695	81386230	MACRO	285	761	2000	08/03/18	05-06-18	48hs	\$	410.000.00
Ch Dif No Garantizado	169709	88739009	SUPERVIL.	027	92	5800	01/03/18	31-07-18	48hs	\$	137.832.80
Ch Dif No Garantizado	169710	45021672	GALICIA	007	176	5800	01/03/18	31-07-18	48hs	\$	137.832.80
Ch Dif No Garantizado	169711	13393866	PATAGONIA	034	280	5800	01/03/18	31-07-18	48hs	\$	137.832.80
Ch Dif No Garantizado	169712	88739010	SUPERVIL.	027	92	5800	01/03/18	31-08-18	48hs	\$	137.832.80
Ch Dif No Garantizado	169713	42218430	CREDICOOP	191	264	2609	10/01/18	11-04-18	48hs	\$	63.120.00
Ch Dif No Garantizado	169714	45400182	GALICIA	007	217	1629	09/02/18	21-05-18	48hs	\$	250.000.00

SITUACION GENERAL DE:
FIDEICOMISOS FINANCIEROS

CREDINÁMICO V Y VI..... C.S.; N° 1-C2) N°7

CODIGOS DE INDIVIDUALIZACIONES:

N° 7: Con fecha 11 de junio 2015 el Directorio de la Comisión Nacional de Valores resolvió: "... suspender preventivamente la autorización de nuevos Fideicomisos Financieros y/ o la prórroga o reconducción de los Fideicomisos existentes en los que se encuentre previsto que GPS FIDUCIARIA S.A. intervenga en el carácter de Fiduciario Financiero, hasta que hechos sobrevinientes hagan aconsejable la revisión de la medida".



N° 1 - C2): Cuando en los informes o dictámenes el auditor o la comisión fiscalizadora o el consejo de vigilancia se abstengan de emitir opinión sobre los estados contables.

C.S.: Cotización Suspendida.

ESTADOS FINANCIEROS.
FONDO DE GARANTÍA DEL CHACOLos Estados Financieros completos se encuentran publicados en www.mav-sa.com.ar ítem "Productos – Listado de Valores Negociables – Valores Negociables Listados – Cheques de Pago Diferido-Pagaré"**FONDO DE GARANTIA DEL CHACO**
ESTADO DE SITUACIÓN PATRIMONIALCorrespondiente al ejercicio económico iniciado el 1 de enero y finalizado el 31 de diciembre de 2017
presentado en forma comparativa con el ejercicio anterior

ACTIVO	31.12.2017	31.12.2016	PASIVO	31.12.2017	31.12.2016
ACTIVO CORRIENTE			PASIVO CORRIENTE		
Disponibilidades (Nota 4.1)	4.623.384	495.971	Deudas Comerciales (Nota 4.5)	38.099	55.115
Inversiones (Nota 4.2 y Anexo II)	21.642.918	21.611.174	Deudas fiscales (Nota 4.6)	716	364
Créditos a cobrar (Nota 4.3)	329.554	50.729	Deudas sociales (Nota 4.7)	48.789	37.569
Otros Créditos(Nota 4.4)	32.347	11.851			
TOTAL ACTIVO CORRIENTE	26.628.203	22.169.725	TOTAL PASIVO CORRIENTE	87.604	93.048
ACTIVO NO CORRIENTE			PASIVO NO CORRIENTE		
Bienes de uso (Anexo III)	25.416	31.335	No existen	-	-
			TOTAL PASIVO NO CORRIENTE	-	-
TOTAL ACTIVO NO CORRIENTE	25.416	31.335	TOTAL PASIVO	87.604	93.048
			PATRIMONIO NETO (Según estado respectivo)	26.566.015	22.108.012
TOTAL ACTIVO	26.653.619	22.201.060	TOTAL DEL PASIVO Y PATRIMONIO NETO	26.653.619	22.201.060

Las notas y anexos que se acompañan son parte integrante de los estados contables.

Firmado solo a efectos de su
identificación con nuestro
informe de fecha 26.01.2018
BECHER Y ASOCIADOS
S.R.L.
Cr. Gabriel Slanac
Presidente Fiduciaria del Norte S.A.
en su carácter de fiduciario
Dr. Jorge Castilla
Por comisión fiscalizadora
Guillermo H. Rezával
Contador Público (U.B.A)
MP 3255 T° XVII F° 3255
C:P.C.E. CHACO



FONDO DE GARANTIA DEL CHACO
ESTADO DE RESULTADOS


Correspondiente al ejercicio económico iniciado el 1 de enero y finalizado el 31 de diciembre de 2017, presentado en forma comparativa con el ejercicio anterior.


<u>Rubro</u>	<u>31.12.2017</u>	<u>31.12.2016</u>
Ingresos por servicios	195.951	62.837
Otros Ingresos	80.107	3.078
Subtotal Ingresos	276.058	65.915
Gastos de administración (Anexo I)	(2.129.212)	(582.844)
Subtotal - (Pérdida)	(2.129.212)	(582.844)
Resultados Financieros y por Tenencia (Nota 4.8)	6.311.154	3.454.011
Generados por Activos	6.311.154	3.454.011
Resultado del ejercicio - Ganancia	4.458.000	2.937.082

Las notas y anexo que se acompañan son parte integrante de los estados contables

firmado solo a efectos de su
identificación con nuestro
informe de fecha 26.01.2018
BECHER Y ASOCIADOS
S.R.L.

Guillermo I. Rezával
Contador Público (U.B.A.)
MP 3255 T° XVII F° 3255
C.P.C.E. CHACO


Cr. Gabriel Slanac
Presidente Fiduciaria del Norte S.A.
en su carácter de fiduciario


Dr. Jorge Castilla
Por comisión fiscalizadora



FIDEICOMISO FINANCIERO “COLCAR IP”.

Los Estados Financieros completos se encuentran publicados en www.cnv.gob.ar ítem “Información Financiera – Fideicomisos Financieros”

FIDEICOMISO FINANCIERO “COLCAR SERIE II”
ESTADO DE SITUACIÓN PATRIMONIAL FIDUCIARIO
AL 31 DE DICIEMBRE DE 2017
(En pesos)

	31-12-17		31-12-17
	\$		\$
ACTIVO FIDUCIARIO		PASIVO FIDUCIARIO	
ACTIVO CORRIENTE FIDUCIARIO		PASIVO CORRIENTE FIDUCIARIO	
Disponibilidades (Nota 3.1.)	1.656.480	Valores de deuda fiduciaria (Nota 3.5. y Anexo I)	52.513.017
Inversiones (Nota 3.2 y Anexos I y II)	9.902.034	Deudas fiscales (Nota 3.6 y Anexo I)	179.867
Créditos por cesión fiduciaria (Nota 3.3. y Anexo I)	56.242.232	Otras deudas (Nota 3.7 y Anexo I)	11.499.926
Otros créditos (Nota 3.4. y Anexo I)	81.627	Total del Pasivo Corriente Fiduciario	64.192.810
Total del Activo Corriente Fiduciario	67.882.373		
		PASIVO NO CORRIENTE FIDUCIARIO	
ACTIVO NO CORRIENTE FIDUCIARIO		Valores de deuda fiduciaria (Nota 3.5. y Anexo I)	5.171.678
Créditos por cesión fiduciaria (Nota 3.3. y Anexo I)	20.684.082	Deudas fiscales (Nota 3.6 y Anexo I)	106.195
Total del Activo No Corriente Fiduciario	20.684.082	Total del Pasivo No Corriente Fiduciario	5.277.873
Total del Activo Fiduciario	88.566.455	Total del Pasivo Fiduciario	69.470.683
		PATRIMONIO NETO FIDUCIARIO (según estado respectivo)	19.095.772
		Total del Pasivo y Patrimonio Neto Fiduciarios	88.566.455

Las notas y los anexos que se acompañan forman parte integrante de estos estados contables fiduciarios.

Firmado a efectos de su identificación
Con nuestro Informe de fecha 05/03/2018
BECHER Y ASOCIADOS S.R.L.
C.P.C.E.C.A.B.A. - T° 1 - F° 21

Dr. Guillermo Rosival (Socio)
Contador Público (U.B.A.)
C.P.C.E.C.A.B.A. - T° 112 - F° 141

Jorge Sodano
Apoderado

TMF Trust Company (Argentina) SA
Como Fiduciario del Fideicomiso Financiero Colcar Serie II



FIDEICOMISO FINANCIERO "COLCAR SERIE II"

ESTADO DE RESULTADOS FIDUCIARIO

Correspondiente al ejercicio económico irregular de cinco meses y un día iniciado el 31 de julio de 2017 y finalizado el 31 de diciembre de 2017

(En pesos)

	31-12-17
	\$
INGRESOS FINANCIEROS	
Intereses generados por los bienes fideicomitidos	15.010.402
Intereses ganados por inversiones	661.425
PREVISIONES DE DEUDORES INCOBRABLES (Anexo III) - (Cargo)	(2.615.190)
EGRESOS FINANCIEROS	
Intereses Valores de Deuda Fiduciaria	(12.839.255)
GASTOS OPERATIVOS	
Impuesto a los Ingresos Brutos	(1.118.161)
Gastos de Administración (Anexo IV)	(909.784)
Créditos fiscales no recuperables	(284)
Resultado del ejercicio económico irregular antes del impuesto a las ganancias - (Pérdida)	(1.810.847)
Impuesto a las ganancias (Nota 4) - (Pérdida)	(263.820)
Resultado neto del ejercicio económico Irregular - (Pérdida)	(2.074.667)

Las notas y los anexos que se acompañan forman parte integrante de estos estados contables fiduciarios.

Firmado e efectos de su identificación
Con nuestro informe de fecha 05/03/2018
BECHER Y ASOCIADOS S.R.L.
C.P.C.E.C.A.B.A. - T° 1 - F° 21

Dr. Guillermo Rezával (Socia)
Contador Público (U.B.A.)
C.P.C.E.C.A.B.A. - T° 112 - F° 141

Jorge Sodano
Apoderado

TMF Trust Company (Argentina) SA
Como Fiduciario del Fideicomiso Financiero
Colcar Serie II



AVISO DE RESULTADO DE COLOCACIÓN.

**OBLIGACIONES NEGOCIABLES PYME CNV GARANTIZADAS SERIE II
EMITIDAS POR MAXISUR S.A.**

AVISO DE RESULTADO

MAXISUR S.A.

MAXISUR S.A.

**OBLIGACIONES NEGOCIABLES PYME CNV GARANTIZADAS SERIE I POR UN VALOR
NOMINAL DE HASTA USD 880.000**

El presente es un aviso complementario al Prospecto de Emisión de fecha 1 de marzo de 2018 y al Aviso de Suscripción de misma fecha que fueran publicados en el Boletín Diario de la BCR, con mismas fechas, en la en la página web de la CNV, (www.cnv.gov.ar), con relación a las Obligaciones Negociables Pyme CNV Garantizada Serie I denominadas en dólares estadounidenses a una tasa fija con vencimiento a los 36 meses desde la Fecha de Emisión (los "Obligaciones Negociables" o las "ON") por un valor nominal de hasta USD 880.000 (dólares estadounidenses ochocientos ochenta mil) (el "Monto Máximo de Emisión"), de acuerdo con los términos y condiciones detallados en el Prospecto de Emisión correspondiente de fecha 1 de marzo de 2018 (el "Prospecto de Emisión"), que se encuentran disponibles en la Autopista de Información Financiera de la CNV (la "AIF"). El Prospecto de Emisión fue publicado en el Boletín Diario de la BCR, conforme lo dispuesto por la Resolución N° 19.318 de la CNV, el 1 de marzo de 2018. Los términos en mayúsculas utilizados, pero que no están definidos en el presente tienen el significado que se les asigna en el Prospecto de Emisión o en el Aviso de Suscripción.

De acuerdo a lo previsto en el Prospecto de Emisión de fecha 1 de marzo de 2018, habiendo finalizado el Periodo de Licitación Pública de las Obligaciones Negociables el día de la fecha, se informan los siguientes resultados de la colocación:

Obligaciones Negociables:

1. Monto Ofertado Total de las Obligaciones Negociables:	USD 1.110.000,-
2. Monto adjudicado V/N de las Obligaciones Negociables:	USD 880.000,-
3. Tasa de Corte de las Obligaciones Negociables:	7,75 %
4. Cantidad de Ofertas recibidas:	14
5. Precio de Suscripción de las Obligaciones Negociables:	100% del valor nominal.
6. Fecha de Vencimiento de las Obligaciones Negociables:	9 de marzo de 2021
7. Fechas de Pago de Intereses de las Obligaciones Negociables:	09/06/2018, 09/09/2018, 09/12/2018, 09/02/2019, 09/06/2019, 09/09/2019, 09/12/2019, 09/03/2020, 09/06/2020, 09/09/2020, 09/12/2020, 09/03/2021. Si cualquier Fecha de Pago no fuera un Día Hábil, dicho pago será efectuado en el Día Hábil inmediatamente posterior.
8. Fechas de Amortización de las Obligaciones Negociables:	09/03/2019, 09/06/2019, 09/09/2019, 09/12/2019, 09/03/2020, 09/06/2020, 09/09/2020, 09/12/2020, 09/03/2021. Si cualquier Fecha de Pago no fuera un Día Hábil, dicho pago será efectuado en el Día Hábil inmediatamente posterior.
9. Factor de Prorrato de las Obligaciones Negociables:	No hubo prorrato

La Fecha de Emisión y Liquidación de las Obligaciones Negociables será el 9 de marzo de 2018.

Ciudad Autónoma de Buenos Aires, 7 de marzo de 2018.



Rosario Redon



ORGANIZADOR Y COLOCADOR

Max
VALORES

MAX VALORES S.A.

*Agente de Liquidación y Compensación y Agente de Negociación Propio
Número de matrícula asignado 570 de la CNV*

COLOCADOR

**Allaria
Ledesma & Cia**

ALLARIA LEDESMA & CIA. S.A.

*Agente de Liquidación y Compensación y Agente de Negociación Integral
Número de matrícula asignado 24 de la CNV*


Mariano Resolón
Autorizado

La autorización otorgada por la CNV respecto de la oferta pública y emisión de las Obligaciones Negociables mediante Resolución N° RESFC-2018-19377-APN-DIR/CNV de fecha 22 de febrero de 2018, significa solamente que se ha dado cumplimiento a los requisitos de información de la CNV. La CNV no se ha expedido respecto de la información contenida en el Prospecto de Emisión.

HECHO RELEVANTE.

ROGIRO ACEROS S.A.



Rosario, Santa Fe, 07 de marzo de 2018

Señores

Bolsa de Comercio Rosario

Presente

Ref: Hecho Relevante (Título XII, Capítulo I, Sección II de las Normas de la CNV).

Licencia de Directores Titulares de la sociedad.

De mi mayor consideración:

Tengo el agrado de dirigirme a Ustedes en mi carácter de Presidente de ROGIRO ACEROS S.A. (la "Sociedad"), a efectos de informar que el Director Titular de la Sociedad, el Sr. Oscar Jaime Gindin y la Directora Titular de la Sociedad, la Sra. Adriana Rozin, desde el 12 hasta el 25 de marzo del corriente año inclusive, tomarán licencia.

Sin otro particular, saludo a Ustedes cordialmente.

NESTOR RUBEN ROZIN

Presidente



La presente emisión cuenta con la autorización de Oferta Pública por la Comisión Nacional de Valores, restando aún la autorización de listado por parte del Mercado Argentino de Valores S.A.

AVISO DE SUSCRIPCION
OBLIGACIONES NEGOCIABLES BAJO EL REGIMEN PYME
CNV GARANTIZADA

SERIE I POR HASTA VN \$8.000.000,00 (valor nominal pesos ocho millones. -)



HERFEAN FRANQUICIAS ALIMENTICIAS S.R.L
EMISORA



ORGANIZADOR Y COLOCADOR



AVALISTAS

HERFEAN FRANQUICIAS ALIMENTICIAS S.R.L., Sociedad de Responsabilidad Limitada constituida en la localidad Beccar, Provincia de Buenos Aires, República Argentina, con domicilio en la calle Gervasio Posadas 2729 localidad Beccar, Provincia de Buenos Aires, ofrece a los Inversores Calificados, tal como están definidos Sección II Capítulo VI Título II de las Normas de Comisión Nacional de Valores (T.O 2013 y modificaciones), hasta V/N \$ 8.000.000- (Valor Nominal pesos ocho millones) en **Obligaciones Negociables Guapaletas Serie I BAJO REGIMEN PYME CNV GARANTIZADA** Oferta Pública autorizada por resolución del



Directorio de Comisión Nacional de Valores (CNV) N° RESFC-2018-19382-APN-DIR#CNV de fecha 1 de marzo 2018.

Los términos y condiciones están descriptas en el Prospecto de Emisión disponible en la Autopista de Información Financiera (AIF) de CNV, en el domicilio de la Emisora, en el domicilio del Organizador y Colocador y fueron publicados en el Boletín Diario de mercado de capitales de la Bolsa de Comercio de Rosario "(BCR)" el 08/03/2018.

Emisora: Herfean Franquicias Alimenticias SRL

Denominación: Obligaciones Negociables PyME CNV Garantizadas "Guapaletas Serie I" ("las ON")

Monto: hasta VN \$ 8.000.000 (valor nominal pesos ocho millones.-)

Organizador y colocador: SchweberSecurities S.A

Entidades de Garantía: Pyme Aval S.G.R. e Inter Garantías S.G.R.

1) Organizador y Colocador: SchweberSecurities S.A., ALYC y AN PROPIO - N° 143 registrado en la Comisión Nacional de Valores (CNV) con domicilio en la Av. Leandro N. Alem 530 piso 6 de la Ciudad Autónoma de Buenos Aires, Teléfono (011) 4139-5500

2) Sistema de Colocación: En el proceso de licitación los interesados en participar deberán ofrecer un margen diferencial pretendido expresada en tanto por ciento truncado en dos decimales y cualquier otro requisito que los Colocadores y/o los agentes intermediarios habilitados del mismo, consideren necesario para asegurar el cumplimiento de las exigencias normativas y la validez de las Órdenes de Compra. Los agentes autorizados deberán ingresar las ofertas a través del Sistema Electrónico de Colocaciones Primarias del MAV (SEMAV).

3) Período de Difusión: Comenzará el 8/03/2018 y finalizará el 12/03/2018

4) Período de Licitación: Comenzará el 13/03/2018 a las 11 (once) horas y finalizará el 13/03/2018 a las 16 (dieciséis) horas. Durante este período los inversores interesados deberán canalizar sus ofertas de suscripción a través de un agente autorizado para operar en el sistema SEMAV

5) Precio de suscripción: 100% del valor nominal

6) Cantidad mínima y múltiplos: Las ofertas deberán indicar la cantidad nominal de Obligaciones Negociables pretendidas. Dicha cantidad nominal no podrá ser inferior a V.N. \$10.000 (valor nominal diez mil pesos) y toda cantidad superior deberá ser múltiplo de V.N.\$ 1.000 (valor nominal MIL). La unidad mínima de negociación será VN \$ 1,00 (valor nominal pesos uno).

7) Método de Colocación y Adjudicación de ofertas: La colocación de las ON estará a cargo de SchweberSecurities S.A. como Colocador, y se realizará mediante el sistema denominado "Subasta Holandesa Modificada" conforme al rango que surja de la oferta y la demanda una vez finalizada la licitación pública, a través del Sistema Electrónico de Colocaciones Primarias del MAV (SEMAV). Durante el Período de Licitación las ofertas serán recibidas por el Colocador y los agentes autorizados, y se ingresarán al SEMAV. Luego del cierre del Período de Licitación, se informará el resultado de la colocación mediante Aviso de Resultados a publicar en el Boletín Diario de Mercado de Capitales de la Bolsa de Comercio de Rosario (BCR) y los sistemas de información dispuestos por los Mercados en donde se listen y/o negocien las ON y en AIF de la CNV.

La adjudicación se realizará a una tasa única ("La Tasa de Corte"), que será la mayor tasa aceptada para las ofertas registradas. A efectos de determinar la Tasa de Corte las ofertas se anotarán



comenzado con las que soliciten el menor margen diferencial y continuando hasta,(a) el nivel de ofertas cuyo margen diferencial agota la totalidad de las Obligaciones Negociables disponibles o (b) el nivel de ofertas de mayor margen diferencial si las ofertas no completaran la totalidad de las Obligaciones Negociables disponibles.

Determinada la Tasa de Corte, las Obligaciones Negociables serán adjudicadas comenzando por las ofertas que soliciten la menor tasa en orden creciente y continuando hasta agotar las Obligaciones Negociables disponibles. Si las ofertas en el nivel de Tasa de Corte superan el saldo de las Obligaciones Negociables a adjudicar, este se prorrateará entre todas ellas. Si como resultado de cualquier prorrateo el valor nominal a adjudicar a un oferente contuviera decimales por debajo de los VN \$ 0,50 los mismos serán suprimidos a efectos de redondear el valor nominal de las Obligaciones Negociables a adjudicar. Contrariamente, si tuviera decimales iguales o por encima de VN \$0,50 los mismos serán ponderados hacia arriba, otorgando a dichos decimales VN \$ 1,00 de las ON a adjudicar.

El Emisor y el Colocador se reservan el derecho de rechazar cualquier oferta de suscripción que no cumpla con la totalidad de los requisitos exigibles por la Emisora. Dicho rechazo no dará derecho a reclamo alguno contra la Emisora o contra el Colocador.

8) Fecha de integración y emisión: será el 15/03/2018. Las Obligaciones Negociables serán emitidas en la misma fecha de integración el 15/03/2018, depositándose en el Sistema de Deposito Colectivo llevado por Caja de Valores SA un Certificado Global Permanente, por el valor nominal realmente adjudicado e integrado. SchweberSecuritiesS.A. transferirá el 15/03/2018 a cada Depositante y Comitente informado al momento de ser ingresadas las ofertas en el Sistema SEMAV, las cantidades nominales efectivamente adjudicadas a cada oferta.

10) Fecha de Vencimiento: será el 16 de marzo de 2020.

11) Amortización: la amortización del capital de la ON se efectuará en cuatro (4) cuotas semestrales iguales pagaderas y a contar a partir de la fecha de Emisión e Integración en las fechas que se informará en el aviso de Resultados a publicarse al cierre del Período de Licitación y en las fechas que resulten en un número de día idéntico a la Fecha de Emisión, pero del correspondiente mes.

12) Tasa de interés: El capital no amortizado de las Obligaciones Negociables devengará intereses sobre la base de la tasa BADLAR más el margen diferencial a determinar según el proceso de licitación que será informado por la Emisora al cierre del Período de Licitación en el Aviso de Resultado de Colocación a publicar en el Boletín Diario de Mercado de Capitales de la Bolsa de Comercio de Rosario, y en los demás mercados autorizados donde se listen y/o negocien las ON y en la AIF de la CNV.

13) Fecha de pago de Intereses: Los pagos de los intereses serán trimestrales (período de interés) y la primera fecha de pago de intereses vencerá a los tres (3) meses de la fecha de emisión. Para el cálculo de los intereses a pagar se tomarán los días efectivos de cada período de interés y se utilizará el divisor 365. Dicha fecha de pago será informada por la Emisora en el Aviso de Resultado de Colocación a publicar en el Boletín Diario de Mercado de Capitales de la Bolsa de Comercio de Rosario, y en los demás mercados autorizados donde se listen y/o negocien las ON y en la AIF de la CNV.

14) Listado: Se solicitará el listado en Bolsas y Mercados Argentinos S.A. (BYMA), en el Mercado Argentinos de Valores S.A. (MAV) y en cualquier otro Mercado autorizado por la CNV, bajo el régimen de Obligaciones Negociables Pyme CNV Garantizada.

15) Garantía: Las Obligaciones Negociables a ser emitidas por HERFEAN FRANQUICIAS ALIMENTCIAS S.R.L. estarán totalmente garantizadas por PYME AVAL SGR (garantiza el 50%



de "las ON" a ser emitidas) y INTERGARANTÍAS SGR (garantiza el 50% de "las ON" a ser emitidas), tanto en su capital como en los intereses resultantes por aplicación de las condiciones de emisión descriptas en el Prospecto de Emisión. Información sobre PYME AVAL SGR, y INTERGARANTÍAS SGR como Entidad de Garantía autorizada por CNV puede consultarse en la página de CNV www.cnv.gob.ar

16) Calificación de Riesgo de PYME AVAL SGR: La calificación "A" asignada, dentro de las escalas de EVALUADORA LATINOAMERICANA SCR, corresponde una muy baja probabilidad de incumplimiento de los términos pactados. Muy buena capacidad de pago. En el más desfavorable escenario económico previsible, el riesgo de incumplimiento es bajo.

17) Calificación de Riesgo de INTERGARANTÍAS SGR: La calificación "A+" asignada, dentro de las escalas de EVALUADORA LATINOAMERICANA SCR, corresponde una muy baja probabilidad de incumplimiento de los términos pactados. Muy buena capacidad de pago. En el más desfavorable escenario económico previsible, el riesgo de incumplimiento es bajo.

18) Comisión de Colocación y Organizador: 0,5% (un medio por ciento).

CONVOCATORIA A ASAMBLEA.
ROGIRO ACEROS S.A.A



Rosario, 08 de marzo de 2018

Sres. Bolsa de Comercio Rosario

Presente.

**Ref: Rogiro Aceros S.A. s/ Asamblea
Ordinaria de Accionistas**

De mi consideración:

Tengo el agrado de dirigirme a Ud. a fin de informar que, por reunión de Directorio de fecha 08 de marzo del corriente, se resolvió convocar a los Accionistas a la Asamblea General Ordinaria, a celebrarse el día 27 de marzo de 2018 a las 10:00 horas en la sede social de la Sociedad, sita en la calle Avenida de las Palmeras 4515 A, para tratar el siguiente orden del día:

1. Lectura del acta anterior.
2. Designación de dos accionistas para firmar el acta de asamblea.
3. Tratamiento de los Estados Financieros Individuales por el ejercicio finalizado el 31 de diciembre de 2017 con sus cuadros, anexos, notas complementarias, memoria e informe de Comisión Fiscalizadora.
4. Distribución de utilidades.
5. Consideración, si correspondiera, de la situación prevista en el artículo 261 de la Ley 19.550 sobre remuneración a directores y miembros de la Comisión Fiscalizadora.
6. Elección de los integrantes del Directorio y Auditores Externos.
7. Delegación de facultades en el directorio para emitir Obligaciones Negociables bajo el programa global de obligaciones negociables simples por un monto de hasta \$300.000.000 o su equivalente en otras monedas. Autorizaciones.

Se informa que se omitirá la publicación de avisos de convocatoria, en el marco de lo dispuesto en el artículo 237 de la Ley 19.550 en razón de haber comprometido todos los accionistas su asistencia al acto.

Sin otro particular saludo a Ud. atte.

NESTOR RUBEN ROZIN
Presidente



AVISO DE NO PAGO.

FIDEICOMISO FINANCIERO "CREDINAMICO V".



Ciudad Autónoma de Buenos Aires, 08 de Marzo de 2018

Señores
Bolsa de Comercio de Rosario
Córdoba 1402. S200AWV Rosario, Argentina.
Presente

Ref.: Fideicomiso Financiero CREDINAMICO V

De nuestra consideración:

Nos dirigimos a Uds. en nuestro carácter de Fiduciario del Fideicomiso Financiero de la referencia, y no a título personal, al solo efecto exclusivo de informarles que:

"GPS FIDUCIARIA S.A. en su carácter de Fiduciario del Fideicomiso Financiero Credinamico V, y no a título personal, comunica a los Sres. Tenedores de Valores de Deuda Fiduciaria Clase "A" por un V/N \$ 17.503.100 que representan un V/R \$ 2.304.381,10, Clase "B" por una V/N de \$ 1.567.441, Clase "C" por un V/N de \$ 4.441.085, y Certificados de Participación "CP" por un V/N de \$ 2.612.403. Que atento al punto 4.8 del contrato del Fideicomiso con respecto a la distribución de los ingresos del Fideicomiso, informamos que los mismos no son suficientes para cubrir la totalidad de los gastos del Fideicomiso, por lo tanto no podrá efectivizarse el pago de los Servicios con vencimiento el próximo 15 de Marzo de 2018."

Los términos utilizados en mayúsculas en el presente y que no se encuentran expresamente definidos, tendrán el significado que a ellos se les asigna en el Contrato

JOSE ROGELIO LLAMBI
Presidente
GPS Fiduciaria S.A.

GPS FIDUCIARIA S.A.
(Continuadora de Gestión Fiduciaria S.A.)
actuando en su carácter de Fiduciario del
Fideicomiso Financiero CREDINAMICO V
y no a título personal

NOTA: Se deja expresa constancia que el presente aviso es presentado única y exclusivamente con la finalidad de dar cumplimiento al régimen informativo de esa institución. Se aclara que tal como surge de los Estados Contables Fiduciarios Trimestrales no ingresan fondos suficientes para los gastos ordinarios del fideicomiso. Además de mantenerse vigente la medida cautelar que nos inhabilita la realización de una asamblea de tenedores a fin de que los beneficiarios tomen una decisión para cancelar la autorización para cotizar. Con lo cual por el momento y por no existir fondos en el fideicomiso para pagar los gastos que la publicación irroga, este Fiduciario solicita tenga a bien eximir la publicación del aviso, sin perjuicio de lo cual mantendremos informado todo cambio de situación."

Tucumán 141 Piso 9º Of. "B" (C1049AAC) – Ciudad Autónoma de Buenos Aires –
Argentina Tel/Fax: 0054-11-4313-1991 / 0054-11-4313-1191