



BOLETÍN DIARIO

MERCADO DE CAPITALES

En el marco de la delegación ejercida por el Mercado Argentino de Valores S.A. conforme el art. 32° inc. g) Ley 26.831

AÑO LXXXI - 17.182 - 12/03/2018

OPERACIONES REGISTRADAS EN ROSARIO

Títulos de Renta Fija				Fuente: MAV	Resumen estadístico		Fuente: MAV
					Valor nominal	Valor efvo. (\$)	
MG01B							
CI	14:25	32.020,000	26,110%	8.360,42	274.720	236.377,07	
YANAPAIG6A							
CI	15:06	242.700,000	93,950%	228.016,65	268	38.500.292,22	
					22	159.158.588,89	
					Totales	\$	197.895.258,18

Resumen cauciones bursátiles - Operado en \$						Fuente: MAV
Plazo (días)	Fecha vencimiento	Tasa promedio	Cantidad operac.	Monto contado	Monto futuro	
7	19/03/2018	25,21	229	33.808.366,02	33.971.850,25	
8	20/03/2018	22,00	1	114.390,00	114.941,58	
9	21/03/2018	26,49	19	3.087.640,51	3.107.811,72	
11	23/03/2018	25,50	18	1.270.718,00	1.280.483,38	
30	11/04/2018	26,50	1	24.668,00	25.205,29	
Totales:			268	38.305.782,53	38.500.292,22	

Resumen Pase No Garantizado - Operado en \$						Fuente: MAV
Plazo (días)	Fecha vencimiento	Tasa promedio	Cantidad operac.	Monto contado	Monto futuro	
7	19/03/2018	29,25	3	20.000.000,35	20.112.193,08	
30	11/04/2018	29,27	19	135.780.073,36	139.046.395,81	
Totales:			22	155.780.073,71	159.158.588,89	

Negociación de Cheques de Pago Diferido

Totales Operados								Cheques de Pago Diferido \$			Fuente: MAV
Vencimiento	Plazo	Tasa Mínima	Tasa Máxima	Tasa Promedio	Monto Nominal	Monto Liquidado	Cant.				
26/03/2018	14	34,00	34,00	34,00	198.710,00	195.971,76	1				
27/03/2018	15	28,50	28,50	28,50	50.000,00	49.459,33	1				
31/03/2018	19	34,00	34,00	34,00	200.000,00	195.804,95	1				
03/04/2018	22	27,00	28,50	27,75	443.243,27	436.421,51	2				
05/04/2018	24	34,00	37,50	35,75	368.290,00	358.844,12	2				
06/04/2018	25	29,00	38,00	33,50	211.652,74	207.500,09	2				
07/04/2018	26	27,00	29,00	27,83	1.116.287,65	1.094.777,41	3				
08/04/2018	27	28,00	28,00	28,00	200.000,00	196.088,97	1				
09/04/2018	28	27,99	28,75	28,37	357.822,65	350.375,48	2				
10/04/2018	29	28,50	28,50	28,50	500.000,00	489.302,38	1				
11/04/2018	30	28,50	38,00	33,25	332.698,00	325.167,05	2				
16/04/2018	35	28,00	28,50	28,25	649.508,33	632.777,26	2				
17/04/2018	36	28,50	38,00	33,25	77.500,00	75.155,13	2				
18/04/2018	37	28,50	28,50	28,50	314.698,76	306.094,57	1				
20/04/2018	39	38,00	38,00	38,00	21.605,57	20.700,42	1				
23/04/2018	42	28,50	28,50	28,50	803.783,46	778.849,60	2				
25/04/2018	44	26,75	28,00	27,38	328.488,00	318.346,63	2				
27/04/2018	46	27,25	27,25	27,25	15.822,49	15.308,20	1				
28/04/2018	47	26,75	27,50	27,25	450.000,00	435.191,65	3				
30/04/2018	49	26,99	30,00	27,83	11.973.666,00	11.562.752,43	6				
01/05/2018	50	27,25	27,50	27,38	168.075,70	162.122,25	2				
03/05/2018	52	27,25	27,90	27,58	97.245,22	93.636,28	2				
04/05/2018	53	27,25	28,00	27,72	149.759,95	144.061,05	3				
05/05/2018	54	27,50	27,50	27,50	70.000,00	67.312,13	1				
06/05/2018	55	27,00	27,00	27,00	100.000,00	96.158,91	1				
07/05/2018	56	26,75	28,50	27,72	500.000,00	479.574,69	3				
08/05/2018	57	27,90	31,00	29,97	450.000,00	429.168,53	3				
09/05/2018	58	26,75	27,00	27,61	1.051.960,19	1.008.456,24	4				
10/05/2018	59	27,00	27,90	27,45	100.000,00	95.684,80	2				
11/05/2018	60	27,90	27,99	27,95	53.678,40	51.361,55	1				
12/05/2018	61	27,50	31,00	27,50	100.000,00	95.674,97	1				
14/05/2018	63	27,00	31,00	30,27	1.600.000,00	1.522.905,21	11				
15/05/2018	64	27,25	28,00	27,66	537.584,03	512.784,00	4				
16/05/2018	65	27,00	31,00	29,32	2.044.899,55	1.941.684,79	6				
17/05/2018	66	28,00	28,00	28,00	61.500,00	58.579,07	1				
18/05/2018	67	27,00	27,00	27,00	300.000,00	286.035,21	1				
19/05/2018	68	28,50	28,50	28,50	10.000,00	9.502,86	1				
20/05/2018	69	27,00	31,00	27,80	306.800,00	291.017,97	5				
21/05/2018	70	27,75	27,75	27,75	105.957,26	100.675,91	1				
22/05/2018	71	26,50	27,25	26,92	335.000,00	318.503,12	3				
23/05/2018	72	27,00	27,00	27,00	50.000,00	47.338,66	1				
25/05/2018	74	26,50	28,00	27,25	101.528,00	96.211,39	2				
27/05/2018	76	28,50	28,50	28,50	10.000,00	9.446,78	1				
29/05/2018	78	26,50	28,50	27,17	168.333,33	159.106,94	3				
30/05/2018	79	26,50	28,00	27,08	368.500,00	347.910,48	6				
31/05/2018	80	27,75	30,00	28,88	263.566,00	248.534,98	2				
01/06/2018	81	27,75	27,75	27,75	46.089,93	43.447,38	1				
04/06/2018	84	27,00	27,00	27,00	50.000,00	47.107,72	1				
05/06/2018	85	27,00	28,00	27,50	400.000,00	375.988,58	2				
06/06/2018	86	26,90	27,00	26,97	636.800,00	599.166,46	3				
07/06/2018	87	26,75	32,00	30,69	1.150.000,00	1.066.588,54	4				
08/06/2018	88	27,00	30,00	28,36	457.200,00	428.417,16	4				
09/06/2018	89	27,90	27,90	27,90	700.000,00	655.881,63	1				
10/06/2018	90	27,25	29,00	28,33	960.000,00	898.232,49	3				
12/06/2018	92	26,90	30,00	28,45	632.058,00	592.087,97	2				
13/06/2018	93	26,90	28,75	27,78	770.000,00	720.171,54	4				
14/06/2018	94	28,00	30,00	29,00	130.500,00	121.577,87	2				



Negociación de Cheques de Pago Diferido

Fuente: MAV

Totales Operados		Cheques de Pago Diferido \$						
12/03/2018								
Vencimiento	Plazo	Tasa Mínima	Tasa Máxima	Tasa Promedio	Monto Nominal	Monto Liquidado	Cant.	
15/06/2018	95	27.00	28.00	27.33	659.508,33	616.295,55	3	
20/06/2018	100	26.90	28.00	27.15	852.670,00	794.210,58	6	
21/06/2018	101	27.50	27.50	27.50	100.000,00	92.993,63	1	
22/06/2018	102	27.00	30.00	28.50	28.373,00	26.267,80	2	
25/06/2018	105	28.50	34.00	31.25	285.100,00	260.735,17	2	
26/06/2018	106	28.50	28.50	28.50	470.000,00	434.386,28	1	
27/06/2018	107	27.00	27.25	27.13	150.000,00	138.967,63	2	
29/06/2018	109	28.45	28.50	28.48	178.133,33	164.291,75	2	
30/06/2018	110	28.45	30.00	28.97	208.200,00	191.836,34	3	
02/07/2018	112	27.25	27.25	27.25	100.000,00	92.347,20	1	
04/07/2018	114	27.00	27.00	27.00	50.000,00	46.080,04	1	
05/07/2018	115	27.00	27.00	27.00	100.000,00	92.222,95	1	
06/07/2018	116	27.00	28.00	27.50	128.500,00	118.162,87	2	
07/07/2018	117	26.70	27.25	26.98	150.000,00	138.119,07	2	
09/07/2018	119	27.90	27.90	27.90	700.000,00	642.085,63	1	
10/07/2018	120	27.00	28.50	27.48	383.003,00	351.397,98	4	
11/07/2018	121	26.90	33.00	29.30	839.000,00	766.953,54	3	
12/07/2018	122	27.25	27.25	27.25	100.000,00	91.714,88	1	
15/07/2018	125	27.00	27.00	27.00	160.000,00	146.556,92	1	
16/07/2018	126	27.00	28.00	27.50	249.508,33	227.962,40	2	
17/07/2018	127	27.25	28.00	27.75	361.500,00	329.853,79	3	
18/07/2018	128	26.90	28.00	27.44	875.000,00	799.315,29	4	
20/07/2018	130	27.00	27.50	27.20	244.743,76	223.026,96	5	
21/07/2018	131	27.50	27.50	27.50	100.000,00	91.079,23	1	
22/07/2018	132	27.00	27.00	27.00	30.220,00	27.550,27	1	
23/07/2018	133	27.75	27.75	27.75	87.412,36	79.440,06	1	
24/07/2018	134	27.00	27.00	27.00	100.000,00	91.042,88	1	
25/07/2018	135	26.90	28.00	27.45	900.000,00	818.136,24	5	
26/07/2018	136	27.50	27.50	27.50	100.000,00	90.520,18	2	
27/07/2018	137	26.70	28.00	27.44	363.730,06	329.481,09	5	
28/07/2018	138	27.00	27.00	27.00	800.000,00	726.386,23	1	
29/07/2018	139	28.50	28.50	28.50	83.333,33	75.227,33	1	
30/07/2018	140	27.75	28.00	27.88	287.412,36	259.786,55	2	
31/07/2018	141	26.85	27.50	27.04	2.800.000,00	2.536.633,81	11	
01/08/2018	142	27.50	27.50	27.50	100.000,00	90.273,92	2	
02/08/2018	143	26.70	28.00	27.49	747.412,36	674.388,82	5	
03/08/2018	144	26.70	27.50	27.23	135.811,38	122.449,04	3	
04/08/2018	145	27.00	27.00	27.00	100.000,00	90.373,38	1	
06/08/2018	147	27.00	27.00	27.00	30.000,00	27.075,81	1	
07/08/2018	148	26.70	27.50	27.10	550.000,00	495.290,35	2	
08/08/2018	149	27.00	28.00	27.67	450.000,00	404.611,00	3	
09/08/2018	150	26.90	28.00	27.55	570.612,36	512.236,97	3	
10/08/2018	151	26.70	27.00	26.86	503.760,45	453.635,30	5	
12/08/2018	153	27.00	27.00	27.00	80.000,00	71.914,10	1	
13/08/2018	154	26.50	26.50	26.50	30.000,00	27.000,70	1	
14/08/2018	155	26.70	26.70	26.70	100.000,00	89.875,36	1	
15/08/2018	156	26.40	28.00	27.48	629.508,33	563.265,51	5	
16/08/2018	157	27.75	28.00	27.88	547.412,36	488.979,12	2	
17/08/2018	158	26.70	33.00	29.23	216.737,86	192.768,66	3	
20/08/2018	161	26.40	28.00	26.90	503.716,50	450.269,25	7	
21/08/2018	162	33.00	33.00	33.00	56.621,45	49.348,91	1	
22/08/2018	163	28.00	33.00	30.50	157.827,30	139.306,48	2	
23/08/2018	164	26.75	27.75	27.08	468.412,36	417.825,58	3	
24/08/2018	165	26.40	26.75	26.58	161.261,45	144.080,85	2	
25/08/2018	166	26.40	27.50	26.83	279.165,85	248.833,76	4	
27/08/2018	168	26.50	28.50	27.67	295.500,00	261.937,92	3	
28/08/2018	169	33.00	33.00	33.00	58.114,63	50.372,45	1	
29/08/2018	170	26.50	28.50	27.67	868.333,33	768.892,88	6	
30/08/2018	171	26.40	27.75	26.85	157.412,36	139.743,00	3	
31/08/2018	172	26.40	28.00	26.89	1.158.295,59	1.026.853,45	8	
03/09/2018	175	27.45	27.45	27.45	200.000,00	176.856,94	1	
04/09/2018	176	33.00	33.00	33.00	58.021,48	50.017,34	1	
05/09/2018	177	26.30	32.00	28.06	220.416,44	193.751,09	5	
06/09/2018	178	27.00	28.75	27.55	410.000,00	361.289,74	4	
07/09/2018	179	26.40	28.00	27.02	370.866,01	327.555,70	5	
10/09/2018	182	26.50	27.00	26.75	36.637,87	32.376,35	2	
11/09/2018	183	28.00	33.00	29.67	612.322,63	536.253,32	3	
12/09/2018	184	27.50	33.00	29.33	348.167,21	304.658,24	3	
13/09/2018	185	27.45	27.45	27.45	150.000,00	131.766,42	1	
14/09/2018	186	28.00	28.00	28.00	149.508,33	130.927,40	1	
15/09/2018	187	26.40	26.40	26.40	160.000,00	141.027,37	1	
17/09/2018	189	28.00	28.00	28.00	61.500,00	53.748,44	1	
18/09/2018	190	28.00	28.00	28.00	260.000,00	227.076,95	2	
19/09/2018	191	27.00	27.00	27.00	25.000,00	21.919,29	1	
20/09/2018	192	26.70	28.70	27.41	1.757.785,35	1.538.709,41	7	
21/09/2018	193	27.00	27.00	27.00	215.000,00	188.261,68	2	
24/09/2018	196	26.70	27.45	27.08	1.150.000,00	1.005.979,12	2	
26/09/2018	198	27.45	27.50	27.48	185.000,00	161.120,94	2	
27/09/2018	199	27.50	27.50	27.50	170.000,00	147.931,82	1	
28/09/2018	200	26.70	26.70	26.70	1.000.000,00	872.927,99	1	
29/09/2018	201	28.50	28.50	28.50	83.333,34	72.077,41	1	
30/09/2018	202	26.75	27.45	27.10	678.110,00	589.162,90	2	
05/10/2018	207	26.30	28.00	27.27	250.000,00	216.459,39	3	
06/10/2018	208	27.00	27.00	27.00	30.000,00	26.016,30	1	
07/10/2018	209	26.50	26.50	26.50	50.000,00	43.439,97	1	
08/10/2018	210	27.00	27.00	27.00	180.000,00	155.897,78	2	
09/10/2018	211	27.00	27.00	27.00	80.000,00	69.243,54	1	
10/10/2018	212	26.75	27.50	27.06	278.735,00	240.735,97	4	
11/10/2018	213	27.25	27.25	27.25	100.000,00	86.335,36	1	
15/10/2018	217	26.40	28.00	27.20	349.508,33	301.232,36	2	
16/10/2018	218	26.75	26.75	26.75	130.000,00	112.020,68	1	
18/10/2018	220	28.00	28.00	28.00	61.500,00	52.654,11	1	
19/10/2018	221	27.25	27.25	27.25	100.000,00	85.892,46	1	
20/10/2018	222	27.00	28.70	27.64	1.891.800,00	1.617.428,60	5	
22/10/2018	224	27.00	27.00	27.00	36.895,66	31.671,21	1	
25/10/2018	227	27.90	27.90	27.90	312.500,00	266.467,55	1	
26/10/2018	228	26.75	26.75	26.75	70.000,00	59.865,16	1	
28/10/2018	230	28.50	28.50	28.50	85.000,00	72.106,72	1	
29/10/2018	231	26.40	28.50	27.45	301.690,34	257.859,05	2	



Negociación de Cheques de Pago Diferido								Fuente: MAV
Totales Operados		12/03/2018			Cheques de Pago Diferido \$			
Vencimiento	Plazo	Tasa Mínima	Tasa Máxima	Tasa Promedio	Monto Nominal	Monto Liquidado	Cant.	
30/10/2018	232	27.45	28.00	27.73	675.000,00	574.903,35	2	
31/10/2018	233	26.40	27.00	26.70	500.000,73	427.597,66	2	
02/11/2018	235	26.40	26.40	26.40	300.000,00	256.574,88	1	
05/11/2018	238	26.30	26.30	26.30	30.000,00	25.624,16	1	
06/11/2018	239	26.75	27.00	26.88	170.000,00	144.493,58	2	
07/11/2018	240	26.50	26.50	26.50	50.000,00	42.606,84	1	
08/11/2018	241	27.50	27.50	27.50	182.300,00	154.383,99	1	
09/11/2018	242	26.75	26.75	26.75	140.000,00	118.688,85	1	
10/11/2018	243	26.75	26.75	26.75	25.000,00	21.181,28	1	
14/11/2018	247	27.00	27.00	27.00	200.000,00	169.208,66	1	
15/11/2018	248	26.40	28.00	27.16	434.508,33	367.100,03	4	
20/11/2018	253	27.00	28.75	27.58	327.720,62	274.104,29	3	
22/11/2018	255	28.00	28.00	28.00	150.000,00	125.538,84	1	
25/11/2018	258	28.00	28.00	28.00	150.000,00	125.297,51	1	
28/11/2018	261	27.00	27.00	27.00	200.000,00	167.738,97	2	
29/11/2018	262	26.75	28.00	27.38	220.000,00	183.593,21	2	
30/11/2018	263	26.75	26.75	26.75	75.000,00	62.918,74	1	
01/12/2018	264	27.75	27.75	27.75	30.000,00	25.001,00	1	
03/12/2018	266	28.00	28.00	28.00	150.000,00	124.658,47	1	
05/12/2018	268	26.30	28.00	27.15	168.920,00	140.462,98	2	
06/12/2018	269	26.75	26.75	26.75	120.000,00	100.054,82	1	
07/12/2018	270	26.50	26.50	26.50	50.000,00	41.830,45	1	
08/12/2018	271	27.75	27.75	27.75	30.000,00	24.890,61	1	
10/12/2018	273	26.75	26.75	26.75	120.000,00	99.932,69	1	
14/12/2018	277	26.75	28.00	27.38	269.508,33	222.952,68	2	
15/12/2018	278	28.00	28.00	28.00	150.000,00	123.712,04	1	
18/12/2018	281	26.75	26.75	26.75	270.000,00	223.756,06	2	
20/12/2018	283	27.00	28.75	27.58	390.374,02	320.707,72	3	
21/12/2018	284	26.75	28.00	27.38	220.000,00	181.188,92	2	
25/12/2018	288	26.75	28.00	27.38	189.580,00	155.991,38	2	
26/12/2018	289	28.00	28.00	28.00	150.000,00	122.857,01	1	
28/12/2018	291	26.75	26.75	26.75	70.000,00	57.521,73	1	
29/12/2018	292	26.75	26.75	26.75	120.000,00	98.549,32	1	
30/12/2018	293	26.75	26.75	26.75	144.580,00	118.921,42	2	
31/12/2018	294	28.00	28.00	28.00	138.920,00	113.425,64	1	
05/01/2019	299	26.30	28.00	27.26	357.080,00	291.499,81	4	
07/01/2019	301	26.50	26.50	26.50	50.000,00	41.057,37	1	
08/01/2019	302	27.00	27.00	27.00	50.000,00	40.894,53	1	
10/01/2019	304	26.75	28.89	27.35	306.246,66	249.376,11	4	
13/01/2019	307	26.75	26.75	26.75	120.000,00	97.842,66	1	
15/01/2019	309	28.00	28.00	28.00	219.107,29	177.231,99	2	
16/01/2019	310	26.75	26.75	26.75	55.000,00	44.844,55	1	
17/01/2019	311	26.75	26.75	26.75	120.000,00	97.551,20	1	
18/01/2019	312	26.75	26.75	26.75	54.300,00	44.220,95	1	
20/01/2019	314	26.75	28.89	27.46	261.666,66	211.870,80	3	
22/01/2019	316	26.75	26.75	26.75	84.249,39	68.366,38	1	
25/01/2019	319	26.75	27.00	26.88	170.000,00	137.566,65	2	
26/01/2019	320	28.00	28.00	28.00	84.240,00	67.678,29	1	
28/01/2019	322	26.75	26.75	26.75	181.890,00	147.074,62	2	
29/01/2019	323	27.00	27.00	27.00	30.000,00	24.228,88	1	
30/01/2019	324	26.75	26.75	26.75	84.240,00	68.035,07	1	
31/01/2019	325	27.00	27.00	27.00	50.000,00	40.333,27	1	
04/02/2019	329	26.75	27.00	26.88	170.000,00	136.867,31	2	
05/02/2019	330	26.30	28.00	27.15	114.240,00	91.514,78	2	
08/02/2019	333	26.30	26.75	26.53	97.760,00	78.755,38	2	
09/02/2019	334	26.75	26.75	26.75	120.000,00	96.232,54	1	
10/02/2019	335	26.75	28.89	27.82	150.906,66	120.282,70	2	
12/02/2019	337	26.75	27.50	27.13	520.000,00	415.371,47	2	
14/02/2019	339	26.50	26.50	26.50	330.000,00	264.975,69	1	
15/02/2019	340	26.30	28.00	27.15	273.973,53	218.683,28	2	
20/02/2019	345	26.75	28.89	27.41	353.466,66	281.090,60	4	
23/02/2019	348	26.75	26.75	26.75	120.000,00	95.447,19	1	
25/02/2019	350	26.30	27.50	26.93	624.465,20	495.968,92	3	
26/02/2019	351	26.75	26.75	26.75	120.000,00	95.391,58	1	
27/02/2019	352	28.00	28.00	28.00	200.000,00	157.572,09	1	
01/03/2019	354	27.50	27.50	27.50	650.000,00	513.444,79	2	
02/03/2019	355	26.30	26.30	26.30	30.000,00	23.902,97	1	
05/03/2019	358	27.50	27.50	27.50	700.000,00	551.627,36	2	
					81.705.618,33	74.165.169,37	487	
Totales Operados		11/03/2018			Pagarés U\$S			
Vencimiento	Plazo	Tasa Mínima	Tasa Máxima	Tasa Promedio	Monto Nominal	Monto Liquidado	Cant.	
05/08/2018	146	7.50	7.50	7.50	10.465,00	10.162,22	1	
13/08/2018	154	7.70	7.70	7.70	50.000,00	48.436,62	1	
02/09/2018	174	8.25	8.25	8.25	20.000,00	19.247,37	1	
05/09/2018	177	7.50	7.50	7.50	7.871,00	7.596,29	1	
20/09/2018	192	8.50	8.50	8.50	5.000,00	4.787,07	1	
04/10/2018	206	8.25	8.25	8.25	20.000,00	19.114,33	1	
09/11/2018	242	8.50	8.50	8.50	25.000,00	23.671,48	1	
03/12/2018	266	8.50	8.50	8.50	100.000,00	94.187,47	1	
04/12/2018	267	8.00	8.00	8.00	10.000,00	9.449,10	1	
10/12/2018	273	8.50	8.50	8.50	100.000,00	94.043,08	1	
05/02/2019	330	8.00	8.00	8.00	31.280,00	29.176,12	2	
05/03/2019	358	8.00	8.00	8.00	7.014,00	6.505,01	1	
06/03/2019	359	8.00	8.00	8.00	25.000,00	23.181,08	1	
07/03/2019	360	8.50	8.50	8.50	95.000,00	87.670,51	1	
08/03/2019	361	8.00	8.50	8.25	61.847,00	57.197,39	2	
16/03/2019	369	8.49	8.49	8.49	25.000,00	23.028,79	1	
29/03/2019	382	8.50	8.50	8.50	30.000,00	27.555,14	1	
30/03/2019	383	8.50	8.50	8.50	5.000,00	4.591,54	1	
05/08/2019	511	8.20	8.20	8.20	11.280,00	10.120,45	1	
31/10/2019	598	8.00	8.00	8.00	75.612,24	66.863,23	1	
06/03/2020	725	8.25	8.50	8.42	600.000,00	514.163,02	3	
05/01/2021	1030	9.50	9.50	9.50	6.095,00	4.807,46	1	
					1.321.464,24	1.185.554,77	26	



Cheques Autorizados para Listar - Sección II: de pago diferido patrocinados y avalados								Ingresados 12/03/2018		Fuente: MAV	
Segmento	ID	Nro Cheque	Banco	Cod.	Sucursal	Plaza	Emisión	Vto	Acredit.	mon.	Montto
Pagare Avalado		\$UAC060300001		000	0	Sin	Sin Inf.	06-03-20	48hs	U\$S	200.000,00
Pagare Avalado		\$UAC060300002		000	0	Sin	Sin Inf.	06-03-20	48hs	U\$S	200.000,00
Pagare Avalado		\$UAC060300003		000	0	Sin	Sin Inf.	06-03-20	48hs	U\$S	200.000,00
Pagare Avalado		\$UAV020980001		000	0	Sin	Sin Inf.	02-09-18	48hs	U\$S	20.000,00
Pagare Avalado		\$UAV041080001		000	0	Sin	Sin Inf.	04-10-18	48hs	U\$S	20.000,00
Pagare Avalado		\$UCE070390001		000	0	Sin	Sin Inf.	07-03-19	48hs	U\$S	95.000,00
Pagare Avalado		\$UFE080390003		000	0	Sin	Sin Inf.	08-03-19	48hs	U\$S	31.847,00
Pagare Avalado		\$UGO060390001		000	0	Sin	Sin Inf.	06-03-19	48hs	U\$S	25.000,00
Pagare Avalado		\$UGO311090008		000	0	Sin	Sin Inf.	31-10-19	48hs	U\$S	75.612,24
Pagare Avalado		\$UGR200980002		000	0	Sin	Sin Inf.	20-09-18	48hs	U\$S	5.000,00
Pagare Avalado		\$UGR300390003		000	0	Sin	Sin Inf.	30-03-19	48hs	U\$S	5.000,00
Pagare Avalado		\$UIN031280003		000	0	Sin	Sin Inf.	03-12-18	48hs	U\$S	100.000,00
Pagare Avalado		\$UIN041280002		000	0	Sin	Sin Inf.	04-12-18	48hs	U\$S	10.000,00
Pagare Avalado		\$UIN050290002		000	0	Sin	Sin Inf.	05-02-19	48hs	U\$S	20.000,00
Pagare Avalado		\$UIN080390006		000	0	Sin	Sin Inf.	08-03-19	48hs	U\$S	30.000,00
Pagare Avalado		\$UIN091180005		000	0	Sin	Sin Inf.	09-11-18	48hs	U\$S	25.000,00
Pagare Avalado		\$UIN101280006		000	0	Sin	Sin Inf.	10-12-18	48hs	U\$S	100.000,00
Pagare Avalado		\$UIN160390004		000	0	Sin	Sin Inf.	16-03-19	48hs	U\$S	25.000,00
Pagare Avalado		\$UIN290390002		000	0	Sin	Sin Inf.	29-03-19	48hs	U\$S	30.000,00
Pagare Avalado		\$UVA050110006		000	0	Sin	Sin Inf.	05-01-21	48hs	U\$S	6.095,00
Pagare Avalado		\$UVA050290006		000	0	Sin	Sin Inf.	05-02-19	48hs	U\$S	11.280,00
Pagare Avalado		\$UVA050390004		000	0	Sin	Sin Inf.	05-03-19	48hs	U\$S	7.014,00
Pagare Avalado		\$UVA050880007		000	0	Sin	Sin Inf.	05-08-18	48hs	U\$S	10.465,00
Pagare Avalado		\$UVA050890006		000	0	Sin	Sin Inf.	05-08-19	48hs	U\$S	11.280,00
Pagare Avalado		\$UVA050980003		000	0	Sin	Sin Inf.	05-09-18	48hs	U\$S	7.871,00
Pagare Avalado		\$UVA130880001		000	0	Sin	Sin Inf.	13-08-18	48hs	U\$S	50.000,00
Ch Dif Avalado		ACEN050900003	CORDOBA	020	000000000308	Sin	Sin Inf.	05-09-18	48hs	\$	59.000,00
Ch Dif Avalado		ACPY020800246	GALICIA	007	000000000012	Sin	Sin Inf.	02-08-18	48hs	\$	100.000,00
Ch Dif Avalado		ACPY040600257	GALICIA	007	000000000049	Sin	Sin Inf.	04-06-18	48hs	\$	50.000,00
Ch Dif Avalado		ACPY040800261	NACION	011	000000000362	Sin	Sin Inf.	04-08-18	48hs	\$	100.000,00
Ch Dif Avalado		ACPY050600355	NACION	011	000000000362	Sin	Sin Inf.	05-06-18	48hs	\$	100.000,00
Ch Dif Avalado		ACPY050700382	NACION	011	000000000362	Sin	Sin Inf.	05-07-18	48hs	\$	100.000,00
Ch Dif Avalado		ACPY060500262	NACION	011	000000000362	Sin	Sin Inf.	06-05-18	48hs	\$	100.000,00
Ch Dif Avalado		ACPY060700268	SUPERVIL.	027	000000000016	Sin	Sin Inf.	06-07-18	48hs	\$	30.000,00
Ch Dif Avalado		ACPY060800294	SUPERVIL.	027	000000000016	Sin	Sin Inf.	06-08-18	48hs	\$	30.000,00
Ch Dif Avalado		ACPY060900292	SUPERVIL.	027	000000000016	Sin	Sin Inf.	06-09-18	48hs	\$	30.000,00
Ch Dif Avalado		ACPY060900293	GALICIA	007	000000000049	Sin	Sin Inf.	06-09-18	48hs	\$	80.000,00
Ch Dif Avalado		ACPY061000311	SUPERVIL.	027	000000000016	Sin	Sin Inf.	06-10-18	48hs	\$	30.000,00
Ch Dif Avalado		ACPY0611100275	SUPERVIL.	027	000000000016	Sin	Sin Inf.	06-11-18	48hs	\$	30.000,00
Ch Dif Avalado		ACPY070400262	NACION	011	000000000362	Sin	Sin Inf.	07-04-18	48hs	\$	100.000,00
Ch Dif Avalado		ACPY080600308	GALICIA	007	000000000049	Sin	Sin Inf.	08-06-18	48hs	\$	50.000,00
Ch Dif Avalado	169931	ACPY100100679	INDUSTR.	322	0	Sin	Sin Inf.	10-01-19	48hs	\$	69.580,00
Ch Dif Avalado	169934	ACPY100200692	INDUSTR.	322	0	Sin	Sin Inf.	10-02-19	48hs	\$	84.240,00
Ch Dif Avalado		ACPY100700675	ICBC	015	000000000011	Sin	Sin Inf.	10-07-18	48hs	\$	10.000,00
Ch Dif Avalado		ACPY100700676	FRANCES	017	000000000338	Sin	Sin Inf.	10-07-18	48hs	\$	3.003,00
Ch Dif Avalado		ACPY100800734	FRANCES	017	000000000338	Sin	Sin Inf.	10-08-18	48hs	\$	3.089,00
Ch Dif Avalado		ACPY100800735	GALICIA	007	000000000012	Sin	Sin Inf.	10-08-18	48hs	\$	100.000,00
Ch Dif Avalado		ACPY100900648	FRANCES	017	000000000338	Sin	Sin Inf.	10-09-18	48hs	\$	3.159,00
Ch Dif Avalado		ACPY101000692	FRANCES	017	000000000338	Sin	Sin Inf.	10-10-18	48hs	\$	3.235,00
Ch Dif Avalado		ACPY120800394	GALICIA	007	000000000049	Sin	Sin Inf.	12-08-18	48hs	\$	80.000,00
Ch Dif Avalado		ACPY140800337	GALICIA	007	000000000012	Sin	Sin Inf.	14-08-18	48hs	\$	100.000,00
Ch Dif Avalado		ACPY150601117	MACRO	285	000000000320	Sin	Sin Inf.	15-06-18	48hs	\$	350.000,00
Ch Dif Avalado		ACPY160700338	SUPERVIL.	027	000000000073	Sin	Sin Inf.	16-07-18	48hs	\$	100.000,00
Ch Dif Avalado	169886	ACPY161000312	NACION	011	0	Sin	Sin Inf.	16-10-18	48hs	\$	130.000,00
Ch Dif Avalado		ACPY170800331	GALICIA	007	000000000012	Sin	Sin Inf.	17-08-18	48hs	\$	100.000,00
Ch Dif Avalado	169937	ACPY181200422	ICBC	015	0	Sin	Sin Inf.	18-12-18	48hs	\$	150.000,00
Ch Dif Avalado		ACPY200200899	FORMOSA	315	000000000010	Sin	Sin Inf.	20-02-19	48hs	\$	101.800,00
Ch Dif Avalado		ACPY200500999	FORMOSA	315	000000000010	Sin	Sin Inf.	20-05-18	48hs	\$	10.000,00
Ch Dif Avalado		ACPY200501000	FRANCES	017	000000000354	Sin	Sin Inf.	20-05-18	48hs	\$	101.800,00
Ch Dif Avalado		ACPY200600836	FORMOSA	315	000000000010	Sin	Sin Inf.	20-06-18	48hs	\$	101.800,00
Ch Dif Avalado		ACPY200600837	FRANCES	017	000000000354	Sin	Sin Inf.	20-06-18	48hs	\$	10.000,00
Ch Dif Avalado		ACPY200700892	ICBC	015	000000000011	Sin	Sin Inf.	20-07-18	48hs	\$	32.943,76
Ch Dif Avalado		ACPY200700893	FORMOSA	315	000000000010	Sin	Sin Inf.	20-07-18	48hs	\$	101.800,00
Ch Dif Avalado		ACPY200700894	FRANCES	017	000000000354	Sin	Sin Inf.	20-07-18	48hs	\$	10.000,00
Ch Dif Avalado		ACPY200800832	ICBC	015	000000000011	Sin	Sin Inf.	20-08-18	48hs	\$	35.103,50
Ch Dif Avalado		ACPY200800833	FORMOSA	315	000000000010	Sin	Sin Inf.	20-08-18	48hs	\$	101.800,00
Ch Dif Avalado		ACPY200800834	FRANCES	017	000000000354	Sin	Sin Inf.	20-08-18	48hs	\$	30.000,00
Ch Dif Avalado		ACPY200900769	MACRO	285	000000000761	Sin	Sin Inf.	20-09-18	48hs	\$	1.000.000,00
Ch Dif Avalado		ACPY200900770	ICBC	015	000000000011	Sin	Sin Inf.	20-09-18	48hs	\$	35.985,35
Ch Dif Avalado		ACPY200900771	FORMOSA	315	000000000010	Sin	Sin Inf.	20-09-18	48hs	\$	101.800,00
Ch Dif Avalado		ACPY200900772	FRANCES	017	000000000354	Sin	Sin Inf.	20-09-18	48hs	\$	40.000,00
Ch Dif Avalado	169884	ACPY201000742	CITI	016	0	Sin	Sin Inf.	20-10-18	48hs	\$	250.000,00
Ch Dif Avalado		ACPY201000743	FRANCES	017	000000000354	Sin	Sin Inf.	20-10-18	48hs	\$	40.000,00
Ch Dif Avalado		ACPY201000744	FORMOSA	315	000000000010	Sin	Sin Inf.	20-10-18	48hs	\$	101.800,00
Ch Dif Avalado		ACPY201100745	ICBC	015	000000000011	Sin	Sin Inf.	20-11-18	48hs	\$	37.720,62
Ch Dif Avalado		ACPY201100746	FRANCES	017	000000000354	Sin	Sin Inf.	20-11-18	48hs	\$	40.000,00
Ch Dif Avalado		ACPY201200823	ICBC	015	000000000011	Sin	Sin Inf.	20-12-18	48hs	\$	38.574,02
Ch Dif Avalado		ACPY201200824	FORMOSA	315	000000000010	Sin	Sin Inf.	20-12-18	48hs	\$	101.800,00
Ch Dif Avalado	169936	ACPY220100345	INDUSTR.	322	0	Sin	Sin Inf.	22-01-19	48hs	\$	84.249,39
Ch Dif Avalado		ACPY220500392	PATAGONIA	034	000000000105	Sin	Sin Inf.	22-05-18	48hs	\$	25.000,00
Ch Dif Avalado		ACPY221000363	ICBC	015	000000000011	Sin	Sin Inf.	22-10-18	48hs	\$	36.895,66
Ch Dif Avalado		ACPY240900326	MACRO	285	000000000761	Sin	Sin Inf.	24-09-18	48hs	\$	1.000.000,00
Ch Dif Avalado		ACPY250500472	PATAGONIA	034	000000000105	Sin	Sin Inf.	25-05-18	48hs	\$	25.000,00
Ch Dif Avalado		ACPY250800581	GALICIA	007	000000000049	Sin	Sin Inf.	25-08-18	48hs	\$	80.000,00
Ch Dif Avalado	169927	ACPY261000373	NACION	011	0	Sin	Sin Inf.	26-10-18	48hs	\$	70.000,00
Ch Dif Avalado	169930	ACPY280100405	NACION	011	0	Sin	Sin Inf.	28-01-19	48hs	\$	61.890,00
Ch Dif Avalado		ACPY280400447	GALICIA	007	000000000357	Sin	Sin Inf.	28-04-18	48hs	\$	300.000,00
Ch Dif Avalado		ACPY280900381	MACRO	285	000000000761	Sin	Sin Inf.	28-09-18	48hs	\$	1.000.000,00
Ch Dif Avalado	169929	ACPY281200402	NACION	011	0	Sin	Sin Inf.	28-12-18	48hs	\$	70.000,00
Ch Dif Avalado		ACPY290500341	PATAGONIA	034	000000000105	Sin	Sin Inf.	29-05-18	48hs	\$	25.000,00
Ch Dif Avalado	169928	ACPY2911100371	NACION	011	0	Sin	Sin Inf.	29-11-18	48hs	\$	70.000,00
Ch Dif Avalado	169935	ACPY300101044	INDUSTR.	322	0	Sin	Sin Inf.	30-01-19	48hs	\$	84.240,00
Ch Dif Avalado		ACPY300501514	PATAGONIA	034	000000000105	Sin	Sin Inf.	30-05-18	48hs	\$	25.000,00
Ch Dif Avalado	169932	ACPY300901422	CORDOBA	020	0	Sin	Sin Inf.	30-09-18	48hs	\$	78.110,00
Ch Dif Avalado	169933	ACPY301201012	INDUSTR.	322	0	Sin	Sin Inf.	30-12-18	48hs	\$	69.580,00
Ch Dif Avalado		ACPY310700914	MACRO	285	000000000771	Sin	Sin Inf.	31-07-18	48hs	\$	250.000,00
Ch Dif Avalado		ACPY310700915	MACRO	285	000000000771	Sin	Sin Inf.	31-07-18	48hs	\$	250.000,00
Ch Dif Avalado		ACPY310700916	MACRO	285	000000000771	Sin	Sin Inf.	31-07-18	48hs	\$	250.000,00
Ch Dif Avalado		ACPY310700917	MACRO	285	000000000771	Sin	Sin Inf.	31-07-18	48hs	\$	250.000,00
Ch Dif Avalado		AFFI251000053	MASVENTAS	341	000000000000	Sin	Sin Inf.	25-10-18	48hs	\$	312.500,00
Ch Dif Avalado		AGAV150800038	GALICIA	007	0138	Sin	Sin Inf.	15-08-18	48hs	\$	20.000,00
Ch Dif Avalado		AGAV200800031	ROELA	247	0005	Sin	Sin Inf.	20-08-18	48hs	\$	141.813,00



Cheques Autorizados para Listar - Sección II: de pago diferido patrocinados y avalados								Ingresados 12/03/2018		Fuente: MAV	
Segmento	ID	Nro Cheque	Banco	Cod.	Sucursal	Plaza	Emisión	Vto	Acredit.	mon.	Monto
Ch Dif Avalado		AGAV200800032	GALICIA	007	0138	Sin	Sin Inf.	20-08-18	48hs	\$	20.000,00
Ch Dif Avalado		AGAV240800006	GALICIA	007	0355	Sin	Sin Inf.	24-08-18	48hs	\$	97.261,45
Ch Dif Avalado		AGAV250800015	GALICIA	007	0138	Sin	Sin Inf.	25-08-18	48hs	\$	7.841,47
Ch Dif Avalado		AGAV250800016	NACION	011	0330	Sin	Sin Inf.	25-08-18	48hs	\$	91.324,38
Ch Dif Avalado		AGAV300800043	ROELA	247	0005	Sin	Sin Inf.	30-08-18	48hs	\$	50.000,00
Ch Dif Avalado		AGAV300800044	GALICIA	007	0138	Sin	Sin Inf.	30-08-18	48hs	\$	20.000,00
Ch Dif Avalado		AGAV310800033	NACION	011	0108	Sin	Sin Inf.	31-08-18	48hs	\$	150.000,00
Ch Dif Avalado		AGAV310800034	MACRO	285	0399	Sin	Sin Inf.	31-08-18	48hs	\$	65.791,00
Ch Dif Avalado		AGAV310800035	MACRO	285	0399	Sin	Sin Inf.	31-08-18	48hs	\$	40.969,00
Ch Dif Avalado		ARPY070500015	SANTANDER	072	000000000396	Sin	Sin Inf.	07-05-18	48hs	\$	400.000,00
Ch Dif Avalado		ARPY290500020	GALICIA	007	000000000236	Sin	Sin Inf.	29-05-18	48hs	\$	83.333,33
Ch Dif Avalado		ARPY290600028	GALICIA	007	000000000236	Sin	Sin Inf.	29-06-18	48hs	\$	83.333,33
Ch Dif Avalado		ARPY290700020	GALICIA	007	000000000236	Sin	Sin Inf.	29-07-18	48hs	\$	83.333,33
Ch Dif Avalado		ARPY290800020	GALICIA	007	000000000236	Sin	Sin Inf.	29-08-18	48hs	\$	83.333,33
Ch Dif Avalado		ARPY290900016	GALICIA	007	000000000236	Sin	Sin Inf.	29-09-18	48hs	\$	83.333,34
Ch Dif Avalado		ARPY291000010	GALICIA	007	000000000236	Sin	Sin Inf.	29-10-18	48hs	\$	83.333,34
Ch Dif Avalado		AVAL040200046	SUPERVIL	027	54	Sin	Sin Inf.	04-02-19	48hs	\$	50.000,00
Ch Dif Avalado		AVAL050900095	SUPERVIL	027	54	Sin	Sin Inf.	05-09-18	48hs	\$	25.000,00
Ch Dif Avalado		AVAL080100061	SUPERVIL	027	54	Sin	Sin Inf.	08-01-19	48hs	\$	50.000,00
Ch Dif Avalado		AVAL100100192	SUPERVIL	027	54	Sin	Sin Inf.	10-01-19	48hs	\$	50.000,00
Ch Dif Avalado		AVAL160100097	SUPERVIL	027	54	Sin	Sin Inf.	16-01-19	48hs	\$	55.000,00
Ch Dif Avalado		AVAL180100077	SUPERVIL	027	54	Sin	Sin Inf.	18-01-19	48hs	\$	54.300,00
Ch Dif Avalado		AVAL190900061	SUPERVIL	027	54	Sin	Sin Inf.	19-09-18	48hs	\$	25.000,00
Ch Dif Avalado		AVAL250100155	SUPERVIL	027	54	Sin	Sin Inf.	25-01-19	48hs	\$	50.000,00
Ch Dif Avalado		AVAL290100091	SUPERVIL	027	54	Sin	Sin Inf.	29-01-19	48hs	\$	30.000,00
Ch Dif Avalado		AVAL290800072	SUPERVIL	027	54	Sin	Sin Inf.	29-08-18	48hs	\$	25.000,00
Ch Dif Avalado		AVAL310100164	SUPERVIL	027	54	Sin	Sin Inf.	31-01-19	48hs	\$	50.000,00
Ch Dif Avalado		AVLR010500003	CREDICOOP	191	000000000005	Sin	Sin Inf.	01-05-18	48hs	\$	70.000,00
Ch Dif Avalado		AVLR050500008	CREDICOOP	191	000000000005	Sin	Sin Inf.	05-05-18	48hs	\$	70.000,00
Ch Dif Avalado		AVLR280400009	NACION	011	000000000481	Sin	Sin Inf.	28-04-18	48hs	\$	50.000,00
Ch Dif Avalado		AVLR280700003	COMAFI	299	000000000000	Sin	Sin Inf.	28-07-18	48hs	\$	800.000,00
Ch Dif Avalado		AVLR300400024	GALICIA	007	000000000088	Sin	Sin Inf.	30-04-18	48hs	\$	50.000,00
Ch Dif Avalado		AVRU060600053	CREDICOOP	191	000000000249	Sin	Sin Inf.	06-06-18	48hs	\$	500.000,00
Ch Dif Avalado		AVRU110700021	CREDICOOP	191	000000000249	Sin	Sin Inf.	11-07-18	48hs	\$	500.000,00
Ch Dif Avalado		AVRU130600048	CREDICOOP	191	000000000249	Sin	Sin Inf.	13-06-18	48hs	\$	500.000,00
Ch Dif Avalado		AVRU150600379	LA PAMPA	093	000000000359	Sin	Sin Inf.	15-06-18	48hs	\$	160.000,00
Ch Dif Avalado		AVRU150700180	LA PAMPA	093	000000000359	Sin	Sin Inf.	15-07-18	48hs	\$	160.000,00
Ch Dif Avalado		AVRU150800108	LA PAMPA	093	000000000359	Sin	Sin Inf.	15-08-18	48hs	\$	160.000,00
Ch Dif Avalado		AVRU150900049	LA PAMPA	093	000000000359	Sin	Sin Inf.	15-09-18	48hs	\$	160.000,00
Ch Dif Avalado		AVRU151000037	LA PAMPA	093	000000000359	Sin	Sin Inf.	15-10-18	48hs	\$	200.000,00
Ch Dif Avalado		AVRU151100041	LA PAMPA	093	000000000359	Sin	Sin Inf.	15-11-18	48hs	\$	160.000,00
Ch Dif Avalado		AVRU180700037	CREDICOOP	191	000000000249	Sin	Sin Inf.	18-07-18	48hs	\$	500.000,00
Ch Dif Avalado		AVRU200600229	CREDICOOP	191	000000000249	Sin	Sin Inf.	20-06-18	48hs	\$	500.000,00
Ch Dif Avalado		AVRU250700083	CREDICOOP	191	000000000249	Sin	Sin Inf.	25-07-18	48hs	\$	500.000,00
Ch Dif Avalado		BLDA060600006	SANTANDER	072	185	Sin	Sin Inf.	06-06-18	48hs	\$	86.800,00
Ch Dif Avalado		BLDA100800027	MACRO	285	379	Sin	Sin Inf.	10-08-18	48hs	\$	250.000,00
Ch Dif Avalado		BLDA200600047	SANTANDER	072	185	Sin	Sin Inf.	20-06-18	48hs	\$	91.000,00
Ch Dif Avalado		BLDA210900006	MACRO	285	345	Sin	Sin Inf.	21-09-18	48hs	\$	115.000,00
Ch Dif Avalado		BLDA210900007	BAPRO	014	329	Sin	Sin Inf.	21-09-18	48hs	\$	100.000,00
Ch Dif Avalado		CAMP070900020	ITAU	259	000000000022	Sin	Sin Inf.	07-09-18	48hs	\$	50.000,00
Ch Dif Avalado		CAMP070900021	ICBC	015	000000000157	Sin	Sin Inf.	07-09-18	48hs	\$	100.000,00
Ch Dif Avalado		CAMP080800012	MACRO	285	000000000536	Sin	Sin Inf.	08-08-18	48hs	\$	150.000,00
Ch Dif Avalado		CAMP081000005	SUPERVIL	027	000000000030	Sin	Sin Inf.	08-10-18	48hs	\$	100.000,00
Ch Dif Avalado		CAMP141100005	SUPERVIL	027	000000000030	Sin	Sin Inf.	14-11-18	48hs	\$	200.000,00
Ch Dif Avalado		CAMP250200014	MACRO	285	000000000528	Sin	Sin Inf.	25-02-19	48hs	\$	200.000,00
Ch Dif Avalado		CAMP281100005	ITAU	259	000000000022	Sin	Sin Inf.	28-11-18	48hs	\$	50.000,00
Ch Dif Avalado		CAMP281100006	ICBC	015	000000000157	Sin	Sin Inf.	28-11-18	48hs	\$	150.000,00
Ch Dif Avalado		CAMP311000021	MACRO	285	000000000536	Sin	Sin Inf.	31-10-18	48hs	\$	200.000,00
Ch Dif Avalado		CONE060900006	ITAU	259	000000000072	Sin	Sin Inf.	06-09-18	48hs	\$	150.000,00
Ch Dif Avalado		CONE090400008	SANTANDER	072	000000000457	Sin	Sin Inf.	09-04-18	48hs	\$	350.000,00
Ch Dif Avalado		CONE100600017	CHACO	311	000000000030	Sin	Sin Inf.	10-06-18	48hs	\$	260.000,00
Ch Dif Avalado		CONE100600018	CORRIENT.	094	000000000099	Sin	Sin Inf.	10-06-18	48hs	\$	300.000,00
Ch Dif Avalado		CONE100700017	CORRIENT.	094	000000000099	Sin	Sin Inf.	10-07-18	48hs	\$	70.000,00
Ch Dif Avalado		CONE130600002	CHACO	311	000000000030	Sin	Sin Inf.	13-06-18	48hs	\$	165.000,00
Ch Dif Avalado		CONE200900024	GALICIA	007	000000000070	Sin	Sin Inf.	20-09-18	48hs	\$	250.000,00
Ch Dif Avalado		CONE201000019	GALICIA	007	000000000070	Sin	Sin Inf.	20-10-18	48hs	\$	250.000,00
Ch Dif Avalado		CONE201100020	GALICIA	007	000000000070	Sin	Sin Inf.	20-11-18	48hs	\$	250.000,00
Ch Dif Avalado		CONE201200018	GALICIA	007	000000000070	Sin	Sin Inf.	20-12-18	48hs	\$	250.000,00
Ch Dif Avalado		CONE230400006	SANTANDER	072	000000000000	Sin	Sin Inf.	23-04-18	48hs	\$	303.783,46
Ch Dif Avalado		CONE270800004	FRANCES	017	000000000876	Sin	Sin Inf.	27-08-18	48hs	\$	110.000,00
Ch Dif Avalado		CONE281000010	GALICIA	007	000000000074	Sin	Sin Inf.	28-10-18	48hs	\$	85.000,00
Ch Dif Avalado		CREC210700005	HSBC	150	000000000017	Sin	Sin Inf.	21-07-18	48hs	\$	100.000,00
Ch Dif Avalado		CREC250800007	HSBC	150	000000000017	Sin	Sin Inf.	25-08-18	48hs	\$	100.000,00
Ch Dif Avalado		CREC270700007	HSBC	150	000000000017	Sin	Sin Inf.	27-07-18	48hs	\$	100.000,00
Ch Dif Avalado		CREC310700015	HSBC	150	000000000017	Sin	Sin Inf.	31-07-18	48hs	\$	100.000,00
Ch Dif Avalado		CREC310800011	HSBC	150	000000000017	Sin	Sin Inf.	31-08-18	48hs	\$	100.000,00
Ch Dif Avalado		CUAV240700023	SUPERVIL	027	Tupungato	Sin	Sin Inf.	24-07-18	48hs	\$	100.000,00
Ch Dif Avalado		DOMA090800050	CREDICOOP	191	000000000289	Sin	Sin Inf.	09-08-18	48hs	\$	23.200,00
Ch Dif Avalado		DOMA100800083	CREDICOOP	191	000000000289	Sin	Sin Inf.	10-08-18	48hs	\$	92.800,00
Ch Dif Avalado		DOMA140500039	SANTANDER	072	000000000110	Sin	Sin Inf.	14-05-18	48hs	\$	400.000,00
Ch Dif Avalado		DOMA140500040	SANTANDER	072	000000000110	Sin	Sin Inf.	14-05-18	48hs	\$	300.000,00
Ch Dif Avalado		DOMA180500065	SANTANDER	072	000000000110	Sin	Sin Inf.	18-05-18	48hs	\$	300.000,00
Ch Dif Avalado		DOMA220500093	SANTANDER	072	000000000110	Sin	Sin Inf.	22-05-18	48hs	\$	250.000,00
Ch Dif Avalado		DOMA230800048	CREDICOOP	191	000000000289	Sin	Sin Inf.	23-08-18	48hs	\$	256.000,00
Ch Dif Avalado		DOMA240800047	CREDICOOP	191	000000000289	Sin	Sin Inf.	24-08-18	48hs	\$	64.000,00
Ch Dif Avalado	169953	FEDE010800082	GALICIA	007	0	Sin	Sin Inf.	01-08-18	48hs	\$	50.000,00
Ch Dif Avalado	169954	FEDE010800083	GALICIA	007	0	Sin	Sin Inf.	01-08-18	48hs	\$	50.000,00
Ch Dif Avalado	169955	FEDE020800065	GALICIA	007	0	Sin	Sin Inf.	02-08-18	48hs	\$	50.000,00
Ch Dif Avalado	169956	FEDE020800066	GALICIA	007	0	Sin	Sin Inf.	02-08-18	48hs	\$	50.000,00
Ch Dif Avalado		FEDE030400067	CREDICOOP	191	000000000069	Sin	Sin Inf.	03-04-18	48hs	\$	49.800,00
Ch Dif Avalado	169957	FEDE030800069	GALICIA	007	0	Sin	Sin Inf.	03-08-18	48hs	\$	50.000,00
Ch Dif Avalado	169958	FEDE030800070	GALICIA	007	0	Sin	Sin Inf.	03-08-18	48hs	\$	50.000,00
Ch Dif Avalado		FEDE030900050	MACRO	285	000000000540	Sin	Sin Inf.	03-09-18	48hs	\$	200.000,00
Ch Dif Avalado		FEDE040500088	SANTANDER	072	000000000760	Sin	Sin Inf.	04-05-18	48hs	\$	60.000,00
Ch Dif Avalado		FEDE060700090	FRANCES	017	000000000475	Sin	Sin Inf.	06-07-18	48hs	\$	98.500,00
Ch Dif Avalado		FEDE060900070	CREDICOOP	191	000000000004	Sin	Sin Inf.	06-09-18	48hs	\$	150.000,00
Ch Dif Avalado		FEDE080800078	ICBC	015	000000000043	Sin	Sin Inf.	08-08-18	48hs	\$	150.000,00
Ch Dif Avalado		FEDE080800079	CREDICOOP	191	000000000537	Sin	Sin Inf.	08-08-18	48hs	\$	150.000,00
Ch Dif Avalado		FEDE110700095	CREDICOOP	191	000000000537	Sin	Sin Inf.	11-07-18	48hs	\$	150.000,00
Ch Dif Avalado	169885	FEDE120900087	COINAG	431	0	Sin	Sin Inf.	12-09-18	48hs	\$	125.000,00
Ch Dif Avalado		FEDE130900065	CREDICOOP	191	000000000004	Sin	Sin Inf.	13-09-18	48hs	\$	150.000,00
Ch Dif Avalado		FEDE140600080	FRANCES	017	000000000475	Sin	Sin Inf.	14-06-18	48hs	\$	98.500,00



Cheques Autorizados para Listar - Sección II: de pago diferido patrocinados y avalados								Ingresados 12/03/2018		Fuente: MAV	
Segmento	ID	Nro Cheque	Banco	Cod.	Sucursal	Plaza	Emisión	Vto	Acredit.	mon.	Monto
Ch Dif Avalado	169959	FEDE150500226	SANTANDER	072	0	Sin	Sin Inf.	15-05-18	48hs	\$	240.000,00
Ch Dif Avalado		FEDE150800173	CREDICOOP	191	000000000537	Sin	Sin Inf.	15-08-18	48hs	\$	150.000,00
Ch Dif Avalado		FEDE170400112	CREDICOOP	191	000000000699	Sin	Sin Inf.	17-04-18	48hs	\$	50.500,00
Ch Dif Avalado		FEDE180700123	CREDICOOP	191	000000000537	Sin	Sin Inf.	18-07-18	48hs	\$	150.000,00
Ch Dif Avalado		FEDE200600181	FRANCES	017	000000000475	Sin	Sin Inf.	20-06-18	48hs	\$	99.870,00
Ch Dif Avalado	169945	FEDE200700240	GALICIA	007	0	Sin	Sin Inf.	20-07-18	48hs	\$	50.000,00
Ch Dif Avalado	169946	FEDE200700241	GALICIA	007	0	Sin	Sin Inf.	20-07-18	48hs	\$	50.000,00
Ch Dif Avalado		FEDE240900057	CREDICOOP	191	000000000004	Sin	Sin Inf.	24-09-18	48hs	\$	150.000,00
Ch Dif Avalado		FEDE250600129	SUPERVIL.	027	000000000019	Sin	Sin Inf.	25-06-18	48hs	\$	85.100,00
Ch Dif Avalado	169947	FEDE250700130	GALICIA	007	0	Sin	Sin Inf.	25-07-18	48hs	\$	50.000,00
Ch Dif Avalado	169948	FEDE250700131	GALICIA	007	0	Sin	Sin Inf.	25-07-18	48hs	\$	50.000,00
Ch Dif Avalado		FEDE250700132	CREDICOOP	191	000000000537	Sin	Sin Inf.	25-07-18	48hs	\$	130.000,00
Ch Dif Avalado	169949	FEDE260700078	GALICIA	007	0	Sin	Sin Inf.	26-07-18	48hs	\$	50.000,00
Ch Dif Avalado	169950	FEDE260700079	GALICIA	007	0	Sin	Sin Inf.	26-07-18	48hs	\$	50.000,00
Ch Dif Avalado		FEDE260900085	GALICIA	007	000000000024	Sin	Sin Inf.	26-09-18	48hs	\$	35.000,00
Ch Dif Avalado		FEDE260900086	CREDICOOP	191	000000000004	Sin	Sin Inf.	26-09-18	48hs	\$	150.000,00
Ch Dif Avalado		FEDE270300088	CREDICOOP	191	000000000069	Sin	Sin Inf.	27-03-18	48hs	\$	50.000,00
Ch Dif Avalado		FEDE270700095	MACRO	285	000000000104	Sin	Sin Inf.	27-07-18	48hs	\$	150.000,00
Ch Dif Avalado	169951	FEDE270700096	GALICIA	007	0	Sin	Sin Inf.	27-07-18	48hs	\$	50.000,00
Ch Dif Avalado	169952	FEDE270700097	GALICIA	007	0	Sin	Sin Inf.	27-07-18	48hs	\$	50.000,00
Ch Dif Avalado		FEDE300400344	CREDICOOP	191	000000000069	Sin	Sin Inf.	30-04-18	48hs	\$	50.100,00
Ch Dif Avalado		FEDE300500360	FRANCES	017	000000000475	Sin	Sin Inf.	30-05-18	48hs	\$	98.500,00
Ch Dif Avalado		FEDE300900248	FRANCES	017	000000000264	Sin	Sin Inf.	30-09-18	48hs	\$	600.000,00
Ch Dif Avalado		FEDE301000168	FRANCES	017	000000000841	Sin	Sin Inf.	30-10-18	48hs	\$	600.000,00
Ch Dif Avalado		FOBA050100032	ICBC	015	000000000096	Sin	Sin Inf.	05-01-19	48hs	\$	137.500,00
Ch Dif Avalado		FOBA110900032	BAPRO	014	000000000049	Sin	Sin Inf.	11-09-18	48hs	\$	160.000,00
Ch Dif Avalado		FOBA150800077	BAPRO	014	000000000049	Sin	Sin Inf.	15-08-18	48hs	\$	150.000,00
Ch Dif Avalado		FOBA170700030	BAPRO	014	000000000049	Sin	Sin Inf.	17-07-18	48hs	\$	200.000,00
Ch Dif Avalado		FOBA180900029	BAPRO	014	000000000049	Sin	Sin Inf.	18-09-18	48hs	\$	160.000,00
Ch Dif Avalado		FOBA200800048	BAPRO	014	000000000049	Sin	Sin Inf.	20-08-18	48hs	\$	150.000,00
Ch Dif Avalado		FOBA200900005	BAPRO	014	000000000049	Sin	Sin Inf.	20-09-18	48hs	\$	160.000,00
Ch Dif Avalado		FOBA270800038	BAPRO	014	000000000049	Sin	Sin Inf.	27-08-18	48hs	\$	150.000,00
Ch Dif Avalado		FOBA290800027	BAPRO	014	000000000049	Sin	Sin Inf.	29-08-18	48hs	\$	150.000,00
Ch Dif Avalado		FOBA300700080	BAPRO	014	000000000049	Sin	Sin Inf.	30-07-18	48hs	\$	200.000,00
Ch Dif Avalado		FOBA301000056	ICBC	015	000000000096	Sin	Sin Inf.	30-10-18	48hs	\$	75.000,00
Ch Dif Avalado		GANA050600011	SANTANDER	072	000000000280	Sin	Sin Inf.	05-06-18	48hs	\$	300.000,00
Ch Dif Avalado		GANA080600004	SANTANDER	072	000000000280	Sin	Sin Inf.	08-06-18	48hs	\$	300.000,00
Ch Dif Avalado		GANA140900004	ITAU	259	000000000056	Sin	Sin Inf.	14-09-18	48hs	\$	149.508,33
Ch Dif Avalado		GANA141200003	ITAU	259	000000000056	Sin	Sin Inf.	14-12-18	48hs	\$	149.508,33
Ch Dif Avalado		GANA150100028	ITAU	259	000000000056	Sin	Sin Inf.	15-01-19	48hs	\$	149.508,33
Ch Dif Avalado		GANA150200034	ITAU	259	000000000056	Sin	Sin Inf.	15-02-19	48hs	\$	149.508,33
Ch Dif Avalado		GANA150500032	ITAU	259	000000000056	Sin	Sin Inf.	15-05-18	48hs	\$	149.508,33
Ch Dif Avalado		GANA150600028	ITAU	259	000000000056	Sin	Sin Inf.	15-06-18	48hs	\$	149.508,33
Ch Dif Avalado		GANA150800024	ITAU	259	000000000056	Sin	Sin Inf.	15-08-18	48hs	\$	149.508,33
Ch Dif Avalado		GANA151000020	ITAU	259	000000000056	Sin	Sin Inf.	15-10-18	48hs	\$	149.508,33
Ch Dif Avalado		GANA151100021	ITAU	259	000000000056	Sin	Sin Inf.	15-11-18	48hs	\$	149.508,33
Ch Dif Avalado		GANA160400003	ITAU	259	000000000056	Sin	Sin Inf.	16-04-18	48hs	\$	149.508,33
Ch Dif Avalado		GANA160700002	ITAU	259	000000000056	Sin	Sin Inf.	16-07-18	48hs	\$	149.508,33
Ch Dif Avalado		GANA170500006	GALICIA	007	000000000082	Sin	Sin Inf.	17-05-18	48hs	\$	61.500,00
Ch Dif Avalado		GANA170700003	GALICIA	007	000000000082	Sin	Sin Inf.	17-07-18	48hs	\$	61.500,00
Ch Dif Avalado		GANA170800007	GALICIA	007	000000000082	Sin	Sin Inf.	17-08-18	48hs	\$	61.500,00
Ch Dif Avalado		GANA170900004	GALICIA	007	000000000082	Sin	Sin Inf.	17-09-18	48hs	\$	61.500,00
Ch Dif Avalado		GANA181000004	GALICIA	007	000000000082	Sin	Sin Inf.	18-10-18	48hs	\$	61.500,00
Ch Dif Avalado		GANA250400017	NACION	011	000000000191	Sin	Sin Inf.	25-04-18	48hs	\$	76.528,00
Ch Dif Avalado		GANA250500029	NACION	011	000000000191	Sin	Sin Inf.	25-05-18	48hs	\$	76.528,00
Ch Dif Avalado		GARA021100443	SUPERVIL.	027	66	Sin	Sin Inf.	02-11-18	48hs	\$	300.000,00
Ch Dif Avalado		GARA030400415	CITI	016	0	Sin	Sin Inf.	03-04-18	48hs	\$	393.443,27
Ch Dif Avalado		GARA030800458	CREDICOOP	191	108	Sin	Sin Inf.	03-08-18	48hs	\$	35.811,38
Ch Dif Avalado	169904	GARA040200397	CREDICOOP	191	0	Sin	Sin Inf.	04-02-19	48hs	\$	120.000,00
Ch Dif Avalado	169912	GARA040700478	MACRO	285	0	Sin	Sin Inf.	04-07-18	48hs	\$	50.000,00
Ch Dif Avalado	169900	GARA050100680	CREDICOOP	191	0	Sin	Sin Inf.	05-01-19	48hs	\$	120.000,00
Ch Dif Avalado		GARA050900620	BAPRO	014	23	Sin	Sin Inf.	05-09-18	48hs	\$	50.000,00
Ch Dif Avalado	169908	GARA060600551	MACRO	285	0	Sin	Sin Inf.	06-06-18	48hs	\$	50.000,00
Ch Dif Avalado	169897	GARA061200448	CREDICOOP	191	0	Sin	Sin Inf.	06-12-18	48hs	\$	120.000,00
Ch Dif Avalado		GARA070100498	NACION	011	518	Sin	Sin Inf.	07-01-19	48hs	\$	50.000,00
Ch Dif Avalado		GARA070400480	GALICIA	007	115	Sin	Sin Inf.	07-04-18	48hs	\$	100.000,00
Ch Dif Avalado		GARA070500466	NACION	011	518	Sin	Sin Inf.	07-05-18	48hs	\$	50.000,00
Ch Dif Avalado		GARA070600522	NACION	011	518	Sin	Sin Inf.	07-06-18	48hs	\$	50.000,00
Ch Dif Avalado		GARA070700532	NACION	011	518	Sin	Sin Inf.	07-07-18	48hs	\$	50.000,00
Ch Dif Avalado		GARA070800502	NACION	011	518	Sin	Sin Inf.	07-08-18	48hs	\$	50.000,00
Ch Dif Avalado		GARA070900497	CREDICOOP	191	108	Sin	Sin Inf.	07-09-18	48hs	\$	70.866,01
Ch Dif Avalado		GARA070900498	NACION	011	518	Sin	Sin Inf.	07-09-18	48hs	\$	50.000,00
Ch Dif Avalado		GARA071000564	NACION	011	518	Sin	Sin Inf.	07-10-18	48hs	\$	50.000,00
Ch Dif Avalado		GARA071100569	NACION	011	518	Sin	Sin Inf.	07-11-18	48hs	\$	50.000,00
Ch Dif Avalado		GARA071200572	NACION	011	518	Sin	Sin Inf.	07-12-18	48hs	\$	50.000,00
Ch Dif Avalado		GARA081100505	SANTANDER	072	487	Sin	Sin Inf.	08-11-18	48hs	\$	182.300,00
Ch Dif Avalado	169905	GARA090200442	CREDICOOP	191	0	Sin	Sin Inf.	09-02-19	48hs	\$	120.000,00
Ch Dif Avalado		GARA090400431	GALICIA	007	25	Sin	Sin Inf.	09-04-18	48hs	\$	7.822,65
Ch Dif Avalado		GARA090500482	NACION	011	347	Sin	Sin Inf.	09-05-18	48hs	\$	251.960,19
Ch Dif Avalado	169901	GARA100101159	CREDICOOP	191	0	Sin	Sin Inf.	10-01-19	48hs	\$	120.000,00
Ch Dif Avalado		GARA100801254	CREDICOOP	191	108	Sin	Sin Inf.	10-08-18	48hs	\$	57.871,45
Ch Dif Avalado		GARA100901125	BAPRO	014	23	Sin	Sin Inf.	10-09-18	48hs	\$	33.478,87
Ch Dif Avalado	169940	GARA101001198	CREDICOOP	191	0	Sin	Sin Inf.	10-10-18	48hs	\$	25.500,00
Ch Dif Avalado	169941	GARA101101168	CREDICOOP	191	0	Sin	Sin Inf.	10-11-18	48hs	\$	25.000,00
Ch Dif Avalado	169898	GARA101201191	CREDICOOP	191	0	Sin	Sin Inf.	10-12-18	48hs	\$	120.000,00
Ch Dif Avalado		GARA110500499	ITAU	259	5	Sin	Sin Inf.	11-05-18	48hs	\$	3.678,40
Ch Dif Avalado	169906	GARA120200632	CREDICOOP	191	0	Sin	Sin Inf.	12-02-19	48hs	\$	120.000,00
Ch Dif Avalado		GARA120500657	GALICIA	007	115	Sin	Sin Inf.	12-05-18	48hs	\$	100.000,00
Ch Dif Avalado		GARA120600641	GALICIA	007	20	Sin	Sin Inf.	12-06-18	48hs	\$	602.058,00
Ch Dif Avalado	169902	GARA130100546	CREDICOOP	191	0	Sin	Sin Inf.	13-01-19	48hs	\$	120.000,00
Ch Dif Avalado	169909	GARA130600565	MACRO	285	0	Sin	Sin Inf.	13-06-18	48hs	\$	50.000,00
Ch Dif Avalado		GARA130800544	MACRO	285	204	Sin	Sin Inf.	13-08-18	48hs	\$	30.000,00
Ch Dif Avalado	169899	GARA141200740	CREDICOOP	191	0	Sin	Sin Inf.	14-12-18	48hs	\$	120.000,00
Ch Dif Avalado		GARA151101140	MACRO	285	859	Sin	Sin Inf.	15-11-18	48hs	\$	75.000,00
Ch Dif Avalado	169913	GARA160500633	MACRO	285	0	Sin	Sin Inf.	16-05-18	48hs	\$	50.000,00
Ch Dif Avalado	169903	GARA170100518	CREDICOOP	191	0	Sin	Sin Inf.	17-01-19	48hs	\$	120.000,00
Ch Dif Avalado	169887	GARA181200703	CREDICOOP	191	0	Sin	Sin Inf.	18-12-18	48hs	\$	120.000,00
Ch Dif Avalado		GARA190500564	GALICIA	007	199	Sin	Sin Inf.	19-05-18	48hs	\$	10.000,00
Ch Dif Avalado	169891	GARA200101452	CREDICOOP	191	0	Sin	Sin Inf.	20-01-19	48hs	\$	120.000,00
Ch Dif Avalado		GARA200101453	ICBC	015	96	Sin	Sin Inf.	20-01-19	48hs	\$	75.000,00
Ch Dif Avalado	169894	GARA200201349	CREDICOOP	191	0	Sin	Sin Inf.	20-02-19	48hs	\$	120.000,00
Ch Dif Avalado	169910	GARA200601395	MACRO	285	0	Sin	Sin Inf.	20-06-18	48hs	\$	50.000,00



Cheques Autorizados para Listar - Sección II: de pago diferido patrocinados y avalados										Ingresados 12/03/2018	mon.	Montto
Segmento	ID	Nro Cheque	Banco	Cod.	Sucursal	Plaza	Emisión	Vto	Acredit.	mon.	Montto	
Ch Dif Avalado		GARA200801391	MACRO	285	204	Sin	Sin Inf.	20-08-18	48hs		\$ 25.000,00	
Ch Dif Avalado	169888	GARA211200702	CREDICOOP	191	0	Sin	Sin Inf.	21-12-18	48hs		\$ 120.000,00	
Ch Dif Avalado		GARA220600766	SANTANDER	072	513	Sin	Sin Inf.	22-06-18	48hs		\$ 15.000,00	
Ch Dif Avalado		GARA220700698	SANTANDER	072	513	Sin	Sin Inf.	22-07-18	48hs		\$ 30.220,00	
Ch Dif Avalado	169895	GARA230200600	CREDICOOP	191	0	Sin	Sin Inf.	23-02-19	48hs		\$ 120.000,00	
Ch Dif Avalado	169914	GARA230500729	MACRO	285	0	Sin	Sin Inf.	23-05-18	48hs		\$ 50.000,00	
Ch Dif Avalado	169892	GARA250100967	CREDICOOP	191	0	Sin	Sin Inf.	25-01-19	48hs		\$ 120.000,00	
Ch Dif Avalado		GARA250400952	NACION	011	347	Sin	Sin Inf.	25-04-18	48hs		\$ 251.960,00	
Ch Dif Avalado	169889	GARA251200563	CREDICOOP	191	0	Sin	Sin Inf.	25-12-18	48hs		\$ 120.000,00	
Ch Dif Avalado	169896	GARA260200653	CREDICOOP	191	0	Sin	Sin Inf.	26-02-19	48hs		\$ 120.000,00	
Ch Dif Avalado		GARA270500693	GALICIA	007	199	Sin	Sin Inf.	27-05-18	48hs		\$ 10.000,00	
Ch Dif Avalado	169911	GARA270600709	MACRO	285	0	Sin	Sin Inf.	27-06-18	48hs		\$ 50.000,00	
Ch Dif Avalado		GARA270700640	CREDICOOP	191	108	Sin	Sin Inf.	27-07-18	48hs		\$ 13.730,06	
Ch Dif Avalado		GARA270800645	MACRO	285	204	Sin	Sin Inf.	27-08-18	48hs		\$ 35.500,00	
Ch Dif Avalado	169893	GARA280100741	CREDICOOP	191	0	Sin	Sin Inf.	28-01-19	48hs		\$ 120.000,00	
Ch Dif Avalado		GARA280400758	GALICIA	007	115	Sin	Sin Inf.	28-04-18	48hs		\$ 100.000,00	
Ch Dif Avalado		GARA290800684	BAPRO	014	23	Sin	Sin Inf.	29-08-18	48hs		\$ 50.000,00	
Ch Dif Avalado		GARA291000685	SUPERVIL	027	66	Sin	Sin Inf.	29-10-18	48hs		\$ 218.357,00	
Ch Dif Avalado	169890	GARA291200678	CREDICOOP	191	0	Sin	Sin Inf.	29-12-18	48hs		\$ 120.000,00	
Ch Dif Avalado	169915	GARA300502396	MACRO	285	0	Sin	Sin Inf.	30-05-18	48hs		\$ 50.000,00	
Ch Dif Avalado		GARA301102897	ICBC	015	96	Sin	Sin Inf.	30-11-18	48hs		\$ 75.000,00	
Ch Dif Avalado		GARA301201791	ICBC	015	96	Sin	Sin Inf.	30-12-18	48hs		\$ 75.000,00	
Ch Dif Avalado		GARA310701821	MACRO	285	771	Sin	Sin Inf.	31-07-18	48hs		\$ 250.000,00	
Ch Dif Avalado		GARA310701822	MACRO	285	771	Sin	Sin Inf.	31-07-18	48hs		\$ 250.000,00	
Ch Dif Avalado		GARA310701823	MACRO	285	771	Sin	Sin Inf.	31-07-18	48hs		\$ 250.000,00	
Ch Dif Avalado		GARA310701824	MACRO	285	771	Sin	Sin Inf.	31-07-18	48hs		\$ 250.000,00	
Ch Dif Avalado	169907	GARA310701825	GALICIA	007	0	Sin	Sin Inf.	31-07-18	48hs		\$ 500.000,00	
Ch Dif Avalado		GARA310801547	BAPRO	014	23	Sin	Sin Inf.	31-08-18	48hs		\$ 50.000,00	
Ch Dif Avalado		GARA310801548	CREDICOOP	191	108	Sin	Sin Inf.	31-08-18	48hs		\$ 91.535,59	
Ch Dif Avalado		GARA311001408	SUPERVIL	027	66	Sin	Sin Inf.	31-10-18	48hs		\$ 300.000,73	
Ch Dif Avalado		GAVA020300094	SANTANDER	072	000000000489	Sin	Sin Inf.	02-03-19	48hs		\$ 30.000,00	
Ch Dif Avalado		GAVA050100117	SANTANDER	072	000000000489	Sin	Sin Inf.	05-01-19	48hs		\$ 30.000,00	
Ch Dif Avalado		GAVA050200119	SANTANDER	072	000000000489	Sin	Sin Inf.	05-02-19	48hs		\$ 30.000,00	
Ch Dif Avalado		GAVA050900128	SANTANDER	072	000000000489	Sin	Sin Inf.	05-09-18	48hs		\$ 30.000,00	
Ch Dif Avalado		GAVA051000109	SANTANDER	072	000000000489	Sin	Sin Inf.	05-10-18	48hs		\$ 30.000,00	
Ch Dif Avalado		GAVA051100122	SANTANDER	072	000000000489	Sin	Sin Inf.	05-11-18	48hs		\$ 30.000,00	
Ch Dif Avalado		GAVA051200158	SANTANDER	072	000000000489	Sin	Sin Inf.	05-12-18	48hs		\$ 30.000,00	
Ch Dif Avalado	169938	GAVA061100086	CREDICOOP	191	0	Sin	Sin Inf.	06-11-18	48hs		\$ 140.000,00	
Ch Dif Avalado		GAVA080200100	GALICIA	007	000000000103	Sin	Sin Inf.	08-02-19	48hs		\$ 47.760,00	
Ch Dif Avalado		GAVA080200101	CREDICOOP	191	000000000054	Sin	Sin Inf.	08-02-19	48hs		\$ 50.000,00	
Ch Dif Avalado	169939	GAVA091100092	CREDICOOP	191	0	Sin	Sin Inf.	09-11-18	48hs		\$ 140.000,00	
Ch Dif Avalado		GAVA150200261	FRANCES	017	000000000262	Sin	Sin Inf.	15-02-19	48hs		\$ 124.465,20	
Ch Dif Avalado		GAVA200200205	FRANCES	017	000000000778	Sin	Sin Inf.	20-02-19	48hs		\$ 65.000,00	
Ch Dif Avalado	169926	GAVA230800094	NACION	011	0	Sin	Sin Inf.	23-08-18	48hs		\$ 125.000,00	
Ch Dif Avalado		GAVA250200156	FORMOSA	315	000000000010	Sin	Sin Inf.	25-02-19	48hs		\$ 124.465,20	
Ch Dif Avalado		GAVA290500111	FRANCES	017	000000000018	Sin	Sin Inf.	29-05-18	48hs		\$ 60.000,00	
Ch Dif Avalado		INGA020800057	GALICIA	007	000000000999	Sin	Sin Inf.	02-08-18	48hs		\$ 460.000,00	
Ch Dif Avalado		INGA051000122	CREDICOOP	191	000000000011	Sin	Sin Inf.	05-10-18	48hs		\$ 170.000,00	
Ch Dif Avalado		INGA070800069	GALICIA	007	000000000039	Sin	Sin Inf.	07-08-18	48hs		\$ 500.000,00	
Ch Dif Avalado		INGA080400074	GALICIA	007	000000000128	Sin	Sin Inf.	08-04-18	48hs		\$ 200.000,00	
Ch Dif Avalado		INGA090800062	GALICIA	007	000000000999	Sin	Sin Inf.	09-08-18	48hs		\$ 460.000,00	
Ch Dif Avalado		INGA100400218	HSBC	150	000000000075	Sin	Sin Inf.	10-04-18	48hs		\$ 500.000,00	
Ch Dif Avalado		INGA101000207	CREDICOOP	191	000000000011	Sin	Sin Inf.	10-10-18	48hs		\$ 170.000,00	
Ch Dif Avalado		INGA110900073	SANTANDER	072	000000000457	Sin	Sin Inf.	11-09-18	48hs		\$ 400.000,00	
Ch Dif Avalado		INGA120200100	PATAGONIA	034	000000000100	Sin	Sin Inf.	12-02-19	48hs		\$ 400.000,00	
Ch Dif Avalado		INGA120900131	CREDICOOP	191	000000000011	Sin	Sin Inf.	12-09-18	48hs		\$ 170.000,00	
Ch Dif Avalado		INGA151100250	GALICIA	007	000000000327	Sin	Sin Inf.	15-11-18	48hs		\$ 50.000,00	
Ch Dif Avalado		INGA160400096	HSBC	150	000000000075	Sin	Sin Inf.	16-04-18	48hs		\$ 500.000,00	
Ch Dif Avalado		INGA160800092	GALICIA	007	000000000999	Sin	Sin Inf.	16-08-18	48hs		\$ 460.000,00	
Ch Dif Avalado		INGA180700113	GALICIA	007	000000000017	Sin	Sin Inf.	18-07-18	48hs		\$ 55.000,00	
Ch Dif Avalado		INGA200900221	CREDICOOP	191	000000000011	Sin	Sin Inf.	20-09-18	48hs		\$ 170.000,00	
Ch Dif Avalado		INGA201000224	COMAFI	299	000000000000	Sin	Sin Inf.	20-10-18	48hs		\$ 1.250.000,00	
Ch Dif Avalado		INGA210600115	GALICIA	007	000000000068	Sin	Sin Inf.	21-06-18	48hs		\$ 100.000,00	
Ch Dif Avalado		INGA230400101	HSBC	150	000000000075	Sin	Sin Inf.	23-04-18	48hs		\$ 500.000,00	
Ch Dif Avalado		INGA260600108	SANTANDER	072	000000000000	Sin	Sin Inf.	26-06-18	48hs		\$ 470.000,00	
Ch Dif Avalado		INGA270900111	CREDICOOP	191	000000000011	Sin	Sin Inf.	27-09-18	48hs		\$ 170.000,00	
Ch Dif Avalado		INGA290800119	GALICIA	007	000000000999	Sin	Sin Inf.	29-08-18	48hs		\$ 460.000,00	
Ch Dif Avalado		INGA310800192	GALICIA	007	000000000999	Sin	Sin Inf.	31-08-18	48hs		\$ 460.000,00	
Ch Dif Avalado		INPY110400013	CREDICOOP	191	000000000001	Sin	Sin Inf.	11-04-18	48hs		\$ 314.698,00	
Ch Dif Avalado		INPY180400014	CREDICOOP	191	000000000001	Sin	Sin Inf.	18-04-18	48hs		\$ 314.698,76	
Ch Dif Avalado		LGRO140200022	GALICIA	007	000000000234	Sin	Sin Inf.	14-02-19	48hs		\$ 330.000,00	
Ch Dif Avalado		LGRO300400401	SANTA FE	330	000000000561	Sin	Sin Inf.	30-04-18	48hs		\$ 5.410.000,00	
Ch Dif Avalado		LGRO300400402	MACRO	285	000000000821	Sin	Sin Inf.	30-04-18	48hs		\$ 6.350.000,00	
Ch Dif Avalado		POTE011200006	BAPRO	014	000000000355	Sin	Sin Inf.	01-12-18	48hs		\$ 30.000,00	
Ch Dif Avalado		POTE051000012	CREDICOOP	191	000000000057	Sin	Sin Inf.	05-10-18	48hs		\$ 50.000,00	
Ch Dif Avalado		POTE060400012	SANTANDER	072	000000000000	Sin	Sin Inf.	06-04-18	48hs		\$ 191.652,74	
Ch Dif Avalado		POTE070400004	SANTANDER	072	000000000000	Sin	Sin Inf.	07-04-18	48hs		\$ 916.287,65	
Ch Dif Avalado		POTE081200012	BAPRO	014	000000000355	Sin	Sin Inf.	08-12-18	48hs		\$ 30.000,00	
Ch Dif Avalado		PYVL010300012	CREDICOOP	191	000000000076	Sin	Sin Inf.	01-03-19	48hs		\$ 200.000,00	
Ch Dif Avalado		PYVL010300013	MACRO	285	000000000539	Sin	Sin Inf.	01-03-19	48hs		\$ 450.000,00	
Ch Dif Avalado		PYVL010600018	CITI	016	000000000000	Sin	Sin Inf.	01-06-18	48hs		\$ 46.089,93	
Ch Dif Avalado		PYVL050300013	CREDICOOP	191	000000000076	Sin	Sin Inf.	05-03-19	48hs		\$ 200.000,00	
Ch Dif Avalado		PYVL050300014	MACRO	285	000000000539	Sin	Sin Inf.	05-03-19	48hs		\$ 500.000,00	
Ch Dif Avalado		PYVL081000003	INDUSTR.	322	000000000001	Sin	Sin Inf.	08-10-18	48hs		\$ 80.000,00	
Ch Dif Avalado		PYVL091000007	INDUSTR.	322	000000000001	Sin	Sin Inf.	09-10-18	48hs		\$ 80.000,00	
Ch Dif Avalado		PYVL100700017	PATAGONIA	034	000000000369	Sin	Sin Inf.	10-07-18	48hs		\$ 300.000,00	
Ch Dif Avalado		PYVL101000013	INDUSTR.	322	000000000001	Sin	Sin Inf.	10-10-18	48hs		\$ 80.000,00	
Ch Dif Avalado		PYVL180700023	SANTANDER	072	000000000026	Sin	Sin Inf.	18-07-18	48hs		\$ 170.000,00	
Ch Dif Avalado		PYVL210500011	GALICIA	007	000000000001	Sin	Sin Inf.	21-05-18	48hs		\$ 105.957,26	
Ch Dif Avalado		PYVL250200020	FRANCES	017	000000000468	Sin	Sin Inf.	25-02-19	48hs		\$ 300.000,00	
Ch Dif Avalado		PYVL250700024	SANTANDER	072	000000000026	Sin	Sin Inf.	25-07-18	48hs		\$ 170.000,00	
Ch Dif Avalado		PYVL310500025	COMAFI	299	000000000035	Sin	Sin Inf.	31-05-18	48hs		\$ 250.000,00	
Ch Dif Avalado		SGRC010500041	SANTANDER	072	000000000039	Sin	Sin Inf.	01-05-18	48hs		\$ 98.075,70	
Ch Dif Avalado		SGRC020700043	PATAGONIA	034	000000000251	Sin	Sin Inf.	02-07-18	48hs		\$ 100.000,00	
Ch Dif Avalado		SGRC030500054	SANTANDER	072	000000000039	Sin	Sin Inf.	03-05-18	48hs		\$ 47.245,22	
Ch Dif Avalado		SGRC040500052	SANTANDER	072	000000000039	Sin	Sin Inf.	04-05-18	48hs		\$ 39.759,95	
Ch Dif Avalado		SGRC070700066	PATAGONIA	034	000000000251	Sin	Sin Inf.	07-07-18	48hs		\$ 100.000,00	
Ch Dif Avalado		SGRC080600063	SANTANDER	072	000000000519	Sin	Sin Inf.	08-06-18	48hs		\$ 77.200,00	
Ch Dif Avalado		SGRC100600118	ICBC	015	000000000138	Sin	Sin Inf.	10-06-18	48hs		\$ 400.000,00	
Ch Dif Avalado		SGRC111000054	SANTANDER	072	000000000334	Sin	Sin Inf.	11-10-18	48hs		\$ 100.000,00	
Ch Dif Avalado		SGRC120700092	PATAGONIA	034	000000000251	Sin	Sin Inf.	12-07-18	48hs		\$ 100.000,00	
Ch Dif Avalado		SGRC130600064	SANTANDER	072	000000000519	Sin	Sin Inf.	13-06-18	48hs		\$ 55.000,00	



Cheques Autorizados para Listar - Sección II: de pago diferido patrocinados y avalados											Ingresados 12/03/2018		Fuente: MAV	
Segmento	ID	Nro Cheque	Banco	Cod.	Sucursal	Plaza	Emisión	Vto	Acredit.	mon.	Monto			
Ch Dif Avalado		SGRC150500161	SANTANDER	072	000000000039	Sin	Sin Inf.	15-05-18	48hs	\$	98.075,70			
Ch Dif Avalado		SGRC160500075	ICBC	015	000000000136	Sin	Sin Inf.	16-05-18	48hs	\$	744.899,55			
Ch Dif Avalado		SGRC170700072	PATAGONIA	034	000000000251	Sin	Sin Inf.	17-07-18	48hs	\$	100.000,00			
Ch Dif Avalado		SGRC191000068	SANTANDER	072	000000000334	Sin	Sin Inf.	19-10-18	48hs	\$	100.000,00			
Ch Dif Avalado		SGRC220500078	SANTANDER	072	000000000187	Sin	Sin Inf.	22-05-18	48hs	\$	60.000,00			
Ch Dif Avalado		SGRC270400103	SANTANDER	072	000000000039	Sin	Sin Inf.	27-04-18	48hs	\$	15.822,49			
Ch Dif Avalado		SGRC270600080	PATAGONIA	034	000000000251	Sin	Sin Inf.	27-06-18	48hs	\$	100.000,00			
Ch Dif Avalado		SGRC290600079	FRANCES	017	000000000367	Sin	Sin Inf.	29-06-18	48hs	\$	94.800,00			
Ch Dif Avalado		SGRC300600304	FRANCES	017	000000000178	Sin	Sin Inf.	30-06-18	48hs	\$	101.200,00			
Ch Dif Avalado		SGRC300600305	SUPERVIL.	027	000000000032	Sin	Sin Inf.	30-06-18	48hs	\$	98.000,00			
Ch Dif Avalado	169883	SOL1080900016	PATAGONIA	034	0	Sin	Sin Inf.	08-09-18	48hs	\$	150.000,00			
Ch Dif Avalado		SOL1211200021	GALICIA	007	000000000381	Sin	Sin Inf.	21-12-18	48hs	\$	100.000,00			
Ch Dif Avalado		UNIO020800005	GALICIA	007	000000000119	Sin	Sin Inf.	02-08-18	48hs	\$	87.412,36			
Ch Dif Avalado		UNIO030500005	BAPRO	014	000000000328	Sin	Sin Inf.	03-05-18	48hs	\$	50.000,00			
Ch Dif Avalado		UNIO031200004	ICBC	015	000000000095	Sin	Sin Inf.	03-12-18	48hs	\$	150.000,00			
Ch Dif Avalado		UNIO040500007	BAPRO	014	000000000328	Sin	Sin Inf.	04-05-18	48hs	\$	50.000,00			
Ch Dif Avalado		UNIO050100007	INDUSTR.	322	000000000015	Sin	Sin Inf.	05-01-19	48hs	\$	69.580,00			
Ch Dif Avalado		UNIO050200006	INDUSTR.	322	000000000015	Sin	Sin Inf.	05-02-19	48hs	\$	84.240,00			
Ch Dif Avalado		UNIO051200005	ICBC	015	000000000095	Sin	Sin Inf.	05-12-18	48hs	\$	138.920,00			
Ch Dif Avalado		UNIO070500008	BAPRO	014	000000000328	Sin	Sin Inf.	07-05-18	48hs	\$	50.000,00			
Ch Dif Avalado		UNIO070900005	MACRO	285	000000000761	Sin	Sin Inf.	07-09-18	48hs	\$	100.000,00			
Ch Dif Avalado		UNIO080500008	BAPRO	014	000000000328	Sin	Sin Inf.	08-05-18	48hs	\$	50.000,00			
Ch Dif Avalado		UNIO090500012	BAPRO	014	000000000328	Sin	Sin Inf.	09-05-18	48hs	\$	50.000,00			
Ch Dif Avalado		UNIO090500013	MACRO	285	000000000727	Sin	Sin Inf.	09-05-18	48hs	\$	50.000,00			
Ch Dif Avalado		UNIO090500014	MACRO	285	000000000733	Sin	Sin Inf.	09-05-18	48hs	\$	700.000,00			
Ch Dif Avalado		UNIO090600009	MACRO	285	000000000733	Sin	Sin Inf.	09-06-18	48hs	\$	700.000,00			
Ch Dif Avalado		UNIO090700002	CREDICOOP	191	000000000142	Sin	Sin Inf.	09-07-18	48hs	\$	700.000,00			
Ch Dif Avalado		UNIO090800004	GALICIA	007	000000000119	Sin	Sin Inf.	09-08-18	48hs	\$	87.412,36			
Ch Dif Avalado		UNIO100500018	MACRO	285	000000000727	Sin	Sin Inf.	10-05-18	48hs	\$	50.000,00			
Ch Dif Avalado		UNIO110500014	MACRO	285	000000000727	Sin	Sin Inf.	11-05-18	48hs	\$	50.000,00			
Ch Dif Avalado		UNIO150100023	INDUSTR.	322	000000000015	Sin	Sin Inf.	15-01-19	48hs	\$	69.598,96			
Ch Dif Avalado		UNIO150500035	MACRO	285	000000000727	Sin	Sin Inf.	15-05-18	48hs	\$	50.000,00			
Ch Dif Avalado		UNIO151200033	ICBC	015	000000000095	Sin	Sin Inf.	15-12-18	48hs	\$	150.000,00			
Ch Dif Avalado		UNIO160500018	MACRO	285	000000000727	Sin	Sin Inf.	16-05-18	48hs	\$	50.000,00			
Ch Dif Avalado		UNIO160800010	GALICIA	007	000000000119	Sin	Sin Inf.	16-08-18	48hs	\$	87.412,36			
Ch Dif Avalado		UNIO180900011	MACRO	285	000000000761	Sin	Sin Inf.	18-09-18	48hs	\$	100.000,00			
Ch Dif Avalado		UNIO220800011	MACRO	285	000000000761	Sin	Sin Inf.	22-08-18	48hs	\$	100.000,00			
Ch Dif Avalado		UNIO221100005	ICBC	015	000000000095	Sin	Sin Inf.	22-11-18	48hs	\$	150.000,00			
Ch Dif Avalado		UNIO230700012	GALICIA	007	000000000119	Sin	Sin Inf.	23-07-18	48hs	\$	87.412,36			
Ch Dif Avalado		UNIO230800012	GALICIA	007	000000000119	Sin	Sin Inf.	23-08-18	48hs	\$	87.412,36			
Ch Dif Avalado		UNIO251100006	ICBC	015	000000000095	Sin	Sin Inf.	25-11-18	48hs	\$	150.000,00			
Ch Dif Avalado		UNIO251200005	INDUSTR.	322	000000000015	Sin	Sin Inf.	25-12-18	48hs	\$	69.580,00			
Ch Dif Avalado		UNIO260100010	INDUSTR.	322	000000000015	Sin	Sin Inf.	26-01-19	48hs	\$	84.240,00			
Ch Dif Avalado		UNIO261200006	ICBC	015	000000000095	Sin	Sin Inf.	26-12-18	48hs	\$	150.000,00			
Ch Dif Avalado		UNIO270200010	FRANCES	017	000000000474	Sin	Sin Inf.	27-02-19	48hs	\$	200.000,00			
Ch Dif Avalado		UNIO290800007	MACRO	285	000000000761	Sin	Sin Inf.	29-08-18	48hs	\$	100.000,00			
Ch Dif Avalado		UNIO291100010	ICBC	015	000000000095	Sin	Sin Inf.	29-11-18	48hs	\$	150.000,00			
Ch Dif Avalado		UNIO300700027	GALICIA	007	000000000119	Sin	Sin Inf.	30-07-18	48hs	\$	87.412,36			
Ch Dif Avalado		UNIO300800027	GALICIA	007	000000000119	Sin	Sin Inf.	30-08-18	48hs	\$	87.412,36			
Ch Dif Avalado		UNIO310700033	GALICIA	007	000000000089	Sin	Sin Inf.	31-07-18	48hs	\$	200.000,00			
Ch Dif Avalado		UNIO310800032	GALICIA	007	000000000089	Sin	Sin Inf.	31-08-18	48hs	\$	200.000,00			
Ch Dif Avalado		UNIO311200009	ICBC	015	000000000095	Sin	Sin Inf.	31-12-18	48hs	\$	138.920,00			
Ch Dif Avalado		VINC100100002	ICBC	015	000000000055	Sin	Sin Inf.	10-01-19	48hs	\$	66.666,66			
Ch Dif Avalado		VINC100200002	ICBC	015	000000000055	Sin	Sin Inf.	10-02-19	48hs	\$	66.666,66			
Ch Dif Avalado		VINC200100004	ICBC	015	000000000055	Sin	Sin Inf.	20-01-19	48hs	\$	66.666,66			
Ch Dif Avalado		VINC200200007	ICBC	015	0	Sin	Sin Inf.	20-02-19	48hs	\$				

Cheques Autorizados para Listar - Sección III: de pago diferido directos											Ingresados 12/03/2018		Fuente: MAV	
Segmento	ID Cheque	Nro Cheque	Banco	Cod.	Suc.	Plaza	Emisión	Vencimiento	Acredit.	mon.	Monto			
Ch Dif No Garantizado	169588	12496127	PATAGONIA	034	329	1609	20/12/17	17-04-18	48hs	\$	69.280,64			
Ch Dif No Garantizado	169592	5800084	SANTANDER	072	58	1419	16/02/18	17-04-18	48hs	\$	20.161,00			
Ch Dif No Garantizado	169595	45786783	GALICIA	007	217	1629	26/02/18	16-04-18	48hs	\$	334.000,00			
Ch Dif No Garantizado	169599	1414	ICBC	015	54	1001	02/02/18	16-04-18	48hs	\$	290.000,00			
Ch Dif No Garantizado	169600	43387807	GALICIA	007	278	2550	23/11/17	20-04-18	48hs	\$	500.000,00			
Ch Dif No Garantizado	169602	1415	ICBC	015	54	1001	02/02/18	23-04-18	48hs	\$	293.500,00			
Ch Dif No Garantizado	169605	12496124	PATAGONIA	034	329	1609	20/12/17	24-04-18	48hs	\$	71.048,83			
Ch Dif No Garantizado	169606	3180	NACION	011	90	1754	14/02/18	26-04-18	48hs	\$	900.000,00			
Ch Dif No Garantizado	169607	3182	NACION	011	90	1754	14/02/18	27-04-18	48hs	\$	900.000,00			
Ch Dif No Garantizado	169608	3181	NACION	011	90	1754	14/02/18	27-04-18	48hs	\$	900.000,00			
Ch Dif No Garantizado	169609	43387808	GALICIA	007	278	2550	23/11/17	29-04-18	48hs	\$	500.000,00			
Ch Dif No Garantizado	169610	689	SANTANDER	072	382	1107	02/02/18	05-05-18	48hs	\$	270.414,00			
Ch Dif No Garantizado	169611	691	SANTANDER	072	382	1107	02/02/18	19-05-18	48hs	\$	281.473,00			
Ch Dif No Garantizado	169612	43387809	GALICIA	007	278	2550	23/11/17	25-05-18	48hs	\$	500.000,00			
Ch Dif No Garantizado	169613	692	SANTANDER	072	382	1107	02/02/18	26-05-18	48hs	\$	461.722,00			
Ch Dif No Garantizado	169614	690	SANTANDER	072	382	1107	02/02/18	12-05-18	48hs	\$	275.873,00			
Ch Dif No Garantizado	169717	17533	NACION	011	474	5400	02/03/18	17-04-18	48hs	\$	27.000,00			
Ch Dif No Garantizado	169718	38600194	SANTANDER	072	386	5402	20/02/18	20-04-18	48hs	\$	21.605,57			
Ch Dif No Garantizado	169719	48193032	SAN JUAN	045	999	5400	05/03/18	06-04-18	48hs	\$	20.000,00			
Ch Dif No Garantizado	169720	46600197	SANTANDER	072	466	5000	05/03/18	11-04-18	48hs	\$	18.000,00			
Ch Dif No Garantizado	169818	20107614	GALICIA	007	175	1035	05/03/18	23-03-18	48hs	\$	9.750,00			
Ch Dif No Garantizado	169819	1117	SANTANDER	072	237	2000	01/03/18	01-04-18	48hs	\$	9.680,00			
Ch Dif No Garantizado	169862	44879816	GALICIA	007	177	5300	24/02/18	30-06-18	48hs	\$	9.000,00			
Ch Dif No Garantizado	169863	42870753	CREDICOOP	191	316	5501	01/03/18	22-06-18	48hs	\$	13.373,00			
Ch Dif No Garantizado	169864	42615119	CREDICOOP	191	315	5533	22/02/18	31-05-18	48hs	\$	13.566,00			
Ch Dif No Garantizado	169865	42615118	CREDICOOP	191	315	5533	22/02/18	30-04-18	48hs	\$	13.566,00			
Ch Dif No Garantizado	169866	18085099	CORDOBA	020	931	5000	02/03/18	14-06-18	48hs	\$	32.000,00			
Ch Dif No Garantizado	169867	18085098	CORDOBA	020	931	5000	02/03/18	12-06-18	48hs	\$	30.000,00			
Ch Dif No Garantizado	169868	18085097	CORDOBA	020	931	5000	02/03/18	08-06-18	48hs	\$	30.000,00			
Ch Dif No Garantizado	169871	91008186	ICBC	015	95	2300	05/03/18	25-06-18	48hs	\$	200.000,00			
Ch Dif No Garantizado	169882	572	SANTANDER	072	362	2000	09/03/18	18-04-18	48hs	\$	100.000,00			
Ch Dif No Garantizado	169920	81386272	MACRO	285	761	2000	12/03/18	08-05-18	48hs	\$	176.000,00			
Ch Dif No Garantizado	169921	81386273	MACRO	285	761	2000	12/03/18	08-05-18	48hs	\$	224.000,00			
Ch Dif No Garantizado	169922	81386274	MACRO	285	761	2000	12/03/18	11-07-18	48hs	\$	189.000,00			
Ch Dif No Garantizado	169923	49701772	BAPRO	014	434	2900	06/03/18	26-03-18	48hs	\$	198.710,00			
Ch Dif No Garantizado	169924	49701773	BAPRO	014	434	2900	06/03/18	31-03-18	48hs	\$	200.000,00			
Ch Dif No Garantizado	169925	49701774	BAPRO	014	434	2900	06/03/18	05-04-18	48hs	\$	201.290,00			

SITUACION GENERAL DE:
FIDEICOMISOS FINANCIEROS

CREDINÁMICO V Y VI..... C.S.; N° 1-C2) N°7

CODIGOS DE INDIVIDUALIZACIONES:


N° 7: Con fecha 11 de junio 2015 el Directorio de la Comisión Nacional de Valores resolvió: "... suspender preventivamente la autorización de nuevos Fideicomisos Financieros y/ o la prórroga o reconducción de los Fideicomisos existentes en los que se encuentre previsto que GPS FIDUCIARIA S.A. intervienga en el carácter de Fiduciario Financiero, hasta que hechos sobrevinientes hagan aconsejable la revisión de la medida".

N° 1 - C2): Cuando en los informes o dictámenes el auditor o la comisión fiscalizadora o el consejo de vigilancia se abstengan de emitir opinión sobre los estados contables.


C.S.: Cotización Suspendida.

ESTADOS FINANCIEROS.Los Estados Financieros completos se encuentran publicados en www.cnv.gob.ar ítem "Información Financiera - Pymes"**REGIONAL TRADE S.A.**

DENOMINACIÓN DE LA SOCIEDAD:	REGIONAL TRADE S.A.		ESTADO DE SITUACION PATRIMONIAL AL		31.12.2017	
	31.12.2017	31.12.2016	31.12.2017	31.12.2016		
ACTIVO			PASIVO			
ACTIVO CORRIENTE			PASIVO CORRIENTE			
CAJA Y BANCOS (Nota N° 7)	1.863.210,81	792.763,15	DEUDAS FINANCIERAS (Nota N° 12)	86.800.598,16	65.211.561,15	
INVERSIONES (Nota N° 8)	57.428,16	51.528,63	DEUDAS COMERCIALES (Nota N° 13)	67.642.885,70	42.740.726,06	
CREDITOS POR VENTAS (Nota N° 9)	113.980.275,04	72.012.108,01	DEUDAS FISCALES (Nota N° 14)	4.533.495,37	9.250.311,95	
OTROS CREDITOS (Nota N° 10)	14.075.832,77	20.501.178,48	DEUDAS SOCIALES (Nota N° 15)	2.580.307,73	2.058.241,22	
BIENES DE CAMBIO (Nota N° 11)	113.290.092,93	105.927.095,84	OTRAS DEUDAS (Nota N° 16)	71.171,68	93.301,23	
			ANTICIPOS DE CLIENTES (Nota N° 17)	589.756,65	1.274.508,65	
Total Activo Corriente	243.266.839,71	199.284.674,11	Total Pasivo Corriente	162.218.215,29	120.628.650,26	
ACTIVO NO CORRIENTE			PASIVO NO CORRIENTE			
BIENES DE USO (Anexo II)	13.283.962,76	14.352.210,18	DEUDAS FINANCIERAS (Nota N° 12)	1.078.425,96	3.590.877,26	
ACTIVOS INTANGIBLES (Anexo III)	794.562,67	633.111,29	OTRAS DEUDAS (Nota N° 16)	1.076.618,11	1.856.071,49	
PARTICIPACION EN SOCIEDADES (Anexo I)	2.817.471,86	1.957.780,30	Total Pasivo No Corriente	2.155.044,07	5.446.948,75	
Total Activo no Corriente	16.895.997,29	16.943.101,77	Total del Pasivo	164.373.259,36	126.075.599,01	
Total del Activo	260.162.837,00	216.227.775,88	PATRIMONIO NETO			
			Según Estado respectivo	95.789.577,64	90.152.176,87	
			Total Pasivo y Patrimonio Neto	260.162.837,00	216.227.775,88	

Las notas 1 a 26 adjuntas y los anexos I, II, III, V, VI y VII forman parte integrante de estos EE.CC.
Firmado al sólo efecto de su identificación. Leer nuestro informe de fecha 08.03.2018


NERINA B. BARETTA
CONTADORA PUBLICA NACIONAL
LEY 8.738 - MATRICULA No. 14.235
C.P.C.E. Prov. de SANTA FE



CP.N. JOSE LUIS RENZULLI
SINDICO



SR. RODOLFO A. MORCELLO
PRESIDENTE




SR. JOSE LUIS A. NOTTALI
DIRECTOR



CP.N. ALFREDO E. BIANCHI
DIRECTOR




DENOMINACION DE LA SOCIEDAD: REGIONAL TRADE S.A.		
ESTADO DE RESULTADOS		
CORRESPONDIENTE AL EJERCICIO FINALIZADO EL:	31.12.2017	31.12.2016
INGRESOS NETOS DE VENTAS (Nota Nro. 20)	380.468.396,89	347.116.538,12
COSTO DE VENTAS (Anexo VI y Nota Nro.20)	<u>(249.144.889,51)</u>	<u>(218.674.854,89)</u>
RESULTADO BRUTO	131.323.507,38	128.441.683,23
Menos Gastos de:		
ADMINISTRACIÓN (Anexo VII)	(18.255.276,82)	(17.679.353,57)
COMERCIALIZACIÓN (Anexo VII)	(75.588.435,28)	(70.777.490,82)
INDUSTRIA (Anexo VII)	(3.104.764,21)	(3.289.909,24)
OTROS GASTOS (Anexo VII)	(2.528.813,35)	(2.403.454,25)
RESULTADO DE LA EXPLOTACIÓN	<u>31.846.217,72</u>	<u>34.291.475,35</u>
RESULTADO DE INVERSIONES PERMANENTES (Nota Nro. 21.1)	384.691,56	57.811,49
OTROS INGRESOS y EGRESOS NETOS (Nota Nro. 21.2)	2.572.073,62	1.605.345,93
RESULTADO ANTES DE RESULTADOS FINANCIEROS	<u>34.802.982,90</u>	<u>35.954.632,77</u>
RESULTADO FINANCIERO Y POR TENENCIA		
Generados por activos (Nota Nro. 21.3)	243.906,89	(1.117.130,59)
Generados por pasivos (Nota Nro. 21.3)	(26.175.961,13)	(11.731.077,39)
RESULTADO ORDINARIO ANTES DE IMP. A LAS GANANCIAS	8.870.928,66	23.106.424,79
RESULTADOS EXTRAORDINARIOS (Nota Nro. 21.4)	-	30.000,00
RESULTADO ANTES DE IMPUESTO A LAS GANANCIAS	8.870.928,66	23.136.424,79
IMPUESTO A LAS GANANCIAS (Nota Nro. 5)	<u>(3.233.527,89)</u>	<u>(8.724.841,80)</u>
RESULTADO FINAL DEL EJERCICIO (GANANCIA)	<u>5.637.400,77</u>	<u>14.411.582,99</u>


NERINA R. BARETTA
CONTADORA PUBLICA NACIONAL
LEY 8.738 - MATRICULA Nro. 54.225
C.P.C.E. Prov. de SANTA FE


SR. REDOLFO A. MORCELLO
PRESIDENTE


SR. JOSE LUIS A. MITTALLI
DIRECTOR


C.P.N. JOSE LUIS RENZULLI
SINDICO


C.P.N. ALFREDO E. BIANCHI
DIRECTOR

Las notas 1 a 26 adjuntas y los anexos I, II, III, V, VI y VII forman parte integrante de estos EE.CC.

Firmado al sólo efecto de su identificación. Leer nuestro informe de fecha 08.03.2018



INTEK S.A.



INTEK S.A.

Avda. de los Constituyentes 2985/2995 - Ciudad Autónoma de Buenos Aires

Número de Registro en la Inspección General de Justicia: 1.719.016

BALANCE GENERAL

Ejercicio Económico N°15 iniciado el 1 de Enero de 2017 y finalizado el 31 de Diciembre de 2017 comparativo con el ejercicio anterior (cierre 31 de Diciembre de 2016)
(Cifras expresadas en pesos)

ACTIVO	31/12/2017	31/12/2016
ACTIVO CORRIENTE		
Caja y Bancos (Nota 2.1)	17.478.654	27.468.492
Créditos por Ventas (Nota 2.2)	72.437.157	39.803.767
Otros Créditos (Nota 2.3)	12.551.115	11.984.179
Bienes de Cambio (Nota 2.4)	19.861.562	10.702.574
Gastos Diferidos (Nota 2.5)	985.388	1.327.975
Total Activo Corriente	123.313.876	91.286.988
ACTIVO NO CORRIENTE		
Otros Créditos (Nota 2.6)	156.400	-
Gastos Diferidos (Nota 2.7)	360.463	278.125
Bienes de Uso (Anexo I)	32.069.077	24.807.706
Bienes Intangibles (Anexo II)	48.919	112.350
Total Activo No Corriente	32.634.859	25.198.181
TOTAL DEL ACTIVO	155.948.735	116.485.168

PASIVO	31/12/2017	31/12/2016
PASIVO CORRIENTE		
Deudas Comerciales (Nota 2.8)	20.599.177	9.141.472
Deudas Bancarias y Financieras (Nota 2.9)	76.564.417	55.172.765
Deudas Sociales y Remuneraciones (Nota 2.10)	936.520	785.289
Deudas Fiscales (Nota 2.11)	2.616.644	1.764.159
Otras Deudas (Nota 2.12)	170.869	187.370
Total Pasivo Corriente	100.887.627	67.051.054
PASIVO NO CORRIENTE		
Deudas Bancarias y Financieras (Nota 2.13)	11.293.538	7.910.303
Deudas Fiscales (Nota 2.14)	682.788	1.010.765
Otras Deudas (Nota 2.15)	434.700	-
Total Pasivo No Corriente	12.411.026	8.921.068
Total Pasivo	113.298.653	75.972.123
PATRIMONIO NETO (s/ estado respectivo)	42.650.082	40.513.045
TOTAL PASIVO MAS PATRIMONIO NETO	155.948.735	116.485.168

Las notas 1 a 4 y los anexos I a VI que se acompañan forman parte integrante de este estado.

Firmado a los efectos de su identificación con mi Informe
de fecha 9 de Marzo de 2018

Dr. Marcelo N. Wainstein
Contador Público (UBA)
T°110 - F°218 - C.P.C.E.C.A.B.A.
Sindico

Saúl Dzienciolski
Presidente



INTEK S.A.

Avda. de los Constituyentes 2985/2995 - Ciudad Autónoma de Buenos Aires

Número de Registro en la Inspección General de Justicia: 1.719.016

ESTADO DE RESULTADOS

Ejercicio Económico N°15 iniciado el 1 de Enero de 2017 y finalizado el 31 de Diciembre de 2017
comparativo con el ejercicio anterior (cierre 31 de Diciembre de 2016)

(Cifras expresadas en pesos)

CONCEPTOS	31/12/2017	31/12/2016
Ingresos por Ventas y Servicios (Nota 2.16)	247.970.277	201.471.101
Costo de Ventas (Anexo IV)	-92.471.474	-82.413.765
Ganancia Bruta	155.498.803	119.057.336
Gastos de Comercialización (Anexo III)	-68.454.182	-52.510.770
Gastos de Administración (Anexo III)	-52.758.664	-36.770.805
Sub Total	34.285.958	29.775.761
Resultados Finan y por Tenencia (Nota 2.17) (Anexo III)	-29.756.682	-30.498.728
Resultado Ordinario	4.529.276	-722.968
Otros Ingresos y Egresos (Nota 2.18)	1.040.878	239.207
Resultado antes de Impuesto a las Ganancias	5.570.154	-483.760
Impuesto a las Ganancias (Nota 2.20)	-1.513.743	192.566
RESULTADO FINAL (Ganancia)	4.056.411	-291.193

Las notas 1 a 4 y los anexos I a VI que se acompañan forman parte integrante de este estado.

Firmado a los efectos de su identificación con mi Informe
de fecha 9 de Marzo de 2018

Dr. Marcelo N. Wainstein
Contador Público (UBA)
T°110 - F°218 - C.P.C.E.C.A.B.A.
Síndico

Saúl Dzienciolski
Presidente



EDISUR S.A.

EDISUR S.A.

Av. Rogelio Nores Martínez 2649 7° D - Barrio Jardín - C.P. 5014 - Córdoba

ESTADO DE SITUACIÓN PATRIMONIAL AL 31/12/2017
Comparativo con ejercicio finalizado el 31/12/2016

Cifras expresadas en Pesos

ACTIVO	31/12/2017	31/12/2016	PASIVO	31/12/2017	31/12/2016
<u>ACTIVO CORRIENTE</u>			<u>PASIVO CORRIENTE</u>		
Disponibilidades (Nota 1)	4.401.219,73	83.917.717,35	Deudas Comerciales (Nota 6)	68.982.870,23	57.761.248,08
Créditos por Ventas (Nota 2)	118.925.432,71	106.673.194,02	Remun. y Cargas Sociales (Nota 7)	12.630.237,34	5.582.875,40
Otros Créditos (Nota 3)	26.329.185,37	26.831.260,14	Cargas Fiscales (Nota 8)	11.494.883,67	13.167.980,91
Inversiones (Nota 4)	22.168,00	240.812,32	Anticipos de Clientes (Nota 9)	195.191.160,20	103.498.714,80
Bienes de Cambio (Nota 5)	390.651.148,56	219.531.335,29	Préstamos (Nota 10)	91.726.283,01	38.173.525,40
			Otras Deudas (Nota 11)	14.873.521,60	73.257.236,28
TOTAL ACTIVO CORRIENTE	<u>540.329.154,37</u>	<u>437.194.319,12</u>	TOTAL PASIVO CORRIENTE	<u>394.898.956,05</u>	<u>291.441.580,87</u>
<u>ACTIVO NO CORRIENTE</u>			<u>PASIVO NO CORRIENTE</u>		
Créditos por Ventas (Nota 2)	21.155.226,52	35.479.542,20	Deudas Comerciales (Nota 6)	623.972,00	623.972,00
Otros Créditos (Nota 3)	5.794.551,31	13.542.142,13	Cargas Fiscales (Nota 8)	179.921.067,06	136.181.630,26
Inversiones (Nota 4)	251.153.310,58	110.584.519,98	Anticipos de Clientes (Nota 9)	234.667.290,16	101.866.232,83
Bienes de Cambio (Nota 5)	507.549.657,23	439.894.876,44	Préstamos (Nota 10)	97.452.788,14	125.846.174,70
Bienes de Uso (Anexo A)	105.704.069,05	69.683.654,85	Otras Deudas (Nota 11)	76.367.837,58	146.112.131,23
Activos Intangibles (Anexo B)	121.330,00	71.060,00			
TOTAL ACTIVO NO CORRIENTE	<u>891.478.144,69</u>	<u>669.255.795,60</u>	TOTAL PASIVO NO CORRIENTE	<u>589.032.954,94</u>	<u>510.630.141,02</u>
			TOTAL PASIVO	<u>983.931.910,99</u>	<u>802.071.721,89</u>
TOTAL ACTIVO	<u>1.431.807.299,06</u>	<u>1.106.450.114,72</u>	PATRIMONIO NETO		
			(según estado correspondiente)	<u>447.875.388,07</u>	<u>304.378.392,83</u>
			TOTAL PASIVO + PN	<u>1.431.807.299,06</u>	<u>1.106.450.114,72</u>

Las Notas y los Anexos que se acompañan, forman parte integrante de estos Estados Contables.

Véase nuestro informe de fecha 7 de marzo de 2018
AUREN S.R.L.
Reg. Soc. Profesionales Universitarios
Reg. 21.00053.1 - C.P.C.E. Cba.

PABLO L. CRESPO
Socio
Contador Público U.N.C.
Mat. Prof. 10.08290.4 - C.P.C.E. Cba.

RUBEN H. BECCACECE
Presidente



EDISUR S.A.

Av. Rogelio Nores Martínez 2649 7° D - Barrio Jardín - C.P. 5014 - Córdoba

ESTADO DE RESULTADOS
POR EL EJERCICIO ANUAL INICIADO EL 01/01/2017 Y FINALIZADO EL 31/12/2017
Comparativo con el ejercicio anual iniciado el 01/01/2016 y finalizado el 31/12/2016

Cifras Expresadas en Pesos

	<u>31/12/2017</u>	<u>31/12/2016</u>
Ingresos por Ventas	224.090.479,46	116.011.364,52
Costo de Ventas (Anexo F)	(182.077.098,12)	(78.645.239,12)
Resultado Bruto	<u><u>42.013.381,34</u></u>	<u><u>37.366.125,40</u></u>
Resultado por Valuación de Bienes de Cambio al Valor Neto de Realización (Nota 14)	84.972.169,09	52.099.415,84
Gastos de Administración (Anexo H)	(11.367.799,89)	(8.117.055,32)
Gastos de Comercialización (Anexo H)	(59.912.612,35)	(35.011.560,59)
Resultados de inversiones en entes relacionados	29.072,80	(948.489,47)
Resultados Financieros y por Tenencia		
Generados por Activos (Nota 12)	121.074.006,54	75.368.955,19
Generados por Pasivos (Nota 12)	(33.922.882,49)	(18.083.773,23)
Otros Ingresos y Egresos (Nota 13)	58.753.245,10	12.715.953,01
Resultado antes del Impuesto a las Ganancias	<u><u>201.638.580,14</u></u>	<u><u>115.389.570,83</u></u>
Impuesto a las Ganancias (Nota 19 b)	(58.141.584,90)	(41.490.284,40)
Resultado del ejercicio: Ganancia	<u><u>143.496.995,24</u></u>	<u><u>73.899.286,43</u></u>
Resultado por acción ordinaria		
Cantidad de Acciones	990.000	990.000
Resultado por Acción (Básico)	144,95	74,65

Las Notas y los Anexos que se acompañan, forman parte integrante de estos Estados Contables.

Véase nuestro informe de fecha 7 de marzo de 2018

AUREN S.R.L.

Reg. Soc. Profesionales Universitarios

Reg. 21.00053.1 - C.P.C.E. Cba.

PABLO L. CRESPO

Socio

Contador Público U.N.C.

Mat. Prof. 10.08290.4 - C.P.C.E. Cba.

RUBEN H. BECCACECE

Presidente



Los Estados Financieros completos se encuentran publicados en www.cnv.gob.ar ítem “Información Financiera – Fideicomisos Financieros”

FIDEICOMISO FINANCIERO “PILAY I”.

FIDEICOMISO FINANCIERO PILAY I		
ESTADO DE SITUACIÓN PATRIMONIAL POR EL EJERCICIO ECONÓMICO INICIADO EL 1 DE ENERO Y FINALIZADO EL 31 DE DICIEMBRE DE 2017		
(en pesos - en moneda del 31 de diciembre de 2017)		
ACTIVO	31/12/2017	31/12/2016
<u>Activo corriente</u>		
Caja y Bancos (Nota 3.1 y 4 y Anexo G)	2.652.717,29	18.924.987,29
Inversiones (Nota 3.2 y Anexo D)	22.546.532,95	58.538.328,75
Otros Créditos (Nota 3.3 y 5 y 10)	1.041.623,78	1.860.362,27
Total de activo corriente	<u>26.240.874,02</u>	<u>79.323.678,31</u>
<u>Activo no corriente</u>		
Otros Créditos (Nota 3.3 y 5 y 10)	47.473.720,09	22.315.379,81
Inversión en Obras (Nota 3.4 y 6)	154.323.484,68	74.771.157,47
Activos Intangibles (Nota 3.5 y Anexo B)	22.884,90	40.048,50
Total de activo no corriente	<u>201.820.089,67</u>	<u>97.126.585,78</u>
TOTAL DEL ACTIVO	<u>228.060.963,69</u>	<u>176.450.264,09</u>
PASIVO		
31/12/2017	31/12/2016	
<u>Pasivo corriente</u>		
Deudas Comerciales (Nota 3.3, 7 y 10)	3.857.850,72	22.671.787,47
Cargas Fiscales (Nota 3.3, 8 y 10)	389.399,97	65.878,59
Valores de Deuda Fiduciaria (Nota 3.6, 9 y 10)	957.263,00	500.172,27
Total de pasivo corriente	<u>5.204.513,69</u>	<u>23.237.838,33</u>
<u>Pasivo no corriente</u>		
Cargas Fiscales (Nota 3.3, 8 y 10)	8.009,70	14.016,99
Valores de Deuda Fiduciaria (Nota 3.6, 9 y 10)	0,00	877.880,59
Total de pasivo no corriente	<u>8.009,70</u>	<u>891.897,58</u>
TOTAL DEL PASIVO	<u>5.212.523,39</u>	<u>24.129.735,91</u>
PATRIMONIO NETO (S/ESTADO RESPECTIVO)	<u>222.848.440,30</u>	<u>152.320.528,18</u>
TOTAL DE PASIVO MAS PATRIMONIO NETO	<u>228.060.963,69</u>	<u>176.450.264,09</u>

PILAY S.A. en carácter de Fiduciario
Dr. JAVIER VIGO
PRESIDENTE

Jorgelina Cecconi
Contador Público
Matrícula 8710 - Ley 8738
C.P.C.B. - Santa Fe

Las notas y anexos forman parte de estos estados.
Firmado al acto efecto de su identificación.
Ver mi dictamen de fecha 26 de febrero de 2018.



FIDEICOMISO FINANCIERO PILAY I
ESTADO DE RESULTADOS
CORRESPONDIENTE AL EJERCICIO ECONÓMICO INICIADO EL 1 DE ENERO Y FINALIZADO EL 31 DE DICIEMBRE DE 2017

(en pesos - en moneda del 31 de diciembre de 2017)

	31/12/2017	31/12/2016
Ingresos	0,00	0,00
Gastos de Administración (Anexo H)	(17.398.783,41)	(16.380.513,43)
Gastos de Comercialización (Anexo H)	(16.879.346,65)	(3.304.134,95)
Resultado Operativo	(34.278.130,06)	(19.684.648,38)
Resultados Financieros y por Tenencia		
<u>Generados por Activos</u>	<u>8.891.309,07</u>	<u>12.140.671,16</u>
Diferencia de Cambio	34.864,13	0,00
Intereses Plazo Fijo	0,00	2.567.996,58
Resultados por tenencia Fondos Comunes de Inversión	8.856.444,94	9.572.674,58
<u>Generados por Pasivos</u>	<u>(502.476,16)</u>	<u>(733.546,51)</u>
Diferencia de Cambio	0,00	(80.277,76)
Intereses Valores de Deuda Fiduciaria	(411.957,98)	(558.521,42)
Prima de Emisión VDF Devengada	(89.841,16)	(94.747,33)
Intereses Fiscales	(677,02)	0,00
Resultado Ordinario antes de Impuestos	(25.889.297,15)	(8.277.523,73)
Resultado del período antes de impuestos	(25.889.297,15)	(8.277.523,73)
Impuesto a las Ganancias (Nota 3.7)	9.061.254,00	2.897.133,32
Resultado del período	(16.828.043,15)	(5.380.390,41)

PILAY S.A. en carácter de Fiduciario
Dr. JAVIER VIGO
PRESIDENTE

Jorgelina Cecconi
Gonador Público
Montevideo 1199 - Ley 8736
C.P.C.E. - Santa Fe

Las notas y anexos forman parte de estos estados.
Firmado al solo efecto de su identificación.
Ver mi dictamen de fecha 26 de febrero de 2018.



FIDEICOMISO FINANCIERO "PILAY II".

FIDEICOMISO FINANCIERO PILAY II		
ESTADO DE SITUACIÓN PATRIMONIAL POR EL EJERCICIO ECONÓMICO INICIADO EL 1 DE ENERO Y FINALIZADO EL 31 DE DICIEMBRE DE 2017		
(en pesos - en moneda del 31 de diciembre de 2017)		
ACTIVO	31/12/2017	31/12/2016
Activo corriente		
Caja y Bancos (Nota 3.1 y 5 y Anexo G)	8.536.700,48	7.663.124,17
Inversiones (Nota 3.2 y Anexo D)	59.698.218,79	0,00
Otros Créditos (Nota 3.3 y 6 y 11)	450.485,27	17.329.726,07
Total de activo corriente	68.685.404,54	24.992.850,24
Activo no corriente		
Otros Créditos (Nota 3.3 y 6 y 11)	28.223.789,83	6.119.173,65
Inversión en Obras (Nota 3.4 y 7)	59.796.307,05	13.019.932,80
Activos Intangibles (Nota 3.5 y Anexo B)	165.792,87	208.972,83
Total de activo no corriente	88.185.889,75	19.348.079,28
TOTAL DEL ACTIVO	156.871.294,29	44.340.929,52
PASIVO		
Pasivo corriente		
Deudas Comerciales (Nota 3.3, 8 y 11)	6.735.862,02	827.715,31
Cargas Fiscales (Nota 3.3, 9 y 11)	80.163,65	2.161,81
Valores de Deuda Fiduciaria (Nota 3.6, 10 y 11)	1.941.233,03	0,00
Total de pasivo corriente	8.757.258,70	829.877,12
Pasivo no corriente		
Cargas Fiscales (Nota 3.3, 9 y 11)	58.027,50	73.140,49
Valores de Deuda Fiduciaria (Nota 3.6, 10 y 11)	4.355.625,23	4.699.174,75
Total de pasivo no corriente	4.413.652,73	4.772.315,24
TOTAL DEL PASIVO	13.170.911,43	5.602.192,36
PATRIMONIO NETO (S/ESTADO RESPECTIVO)	143.700.382,86	38.738.737,16
TOTAL DE PASIVO MAS PATRIMONIO NETO	156.871.294,29	44.340.929,52

PILAY S.A. en carácter de Fiduciario
Dr. JAVIER VIGO
PRESIDENTE

Jorgelina Cecconi
Comisario Fideicomiso
Matrícula 8795 - Ley 8738
C.F.C.E. - Santa Fe

Las notas y anexos forman parte de estos estados.
Firmado al solo efecto de su identificación.
Ver mi dictamen de fecha 26 de febrero de 2018.



	31/12/2017	31/12/2016
FIDEICOMISO FINANCIERO PILAY II		
ESTADO DE RESULTADOS		
CORRESPONDIENTE AL EJERCICIO ECONÓMICO INICIADO EL 1 DE ENERO Y FINALIZADO EL 31 DE DICIEMBRE DE 2017		
(en pesos - en moneda del 31 de diciembre de 2017)		
Ingresos	0,00	0,00
Gastos de Administración (Anexo H)	(10.092.404,94)	(1.155.277,74)
Gastos de Comercialización (Anexo H)	(39.130.281,67)	(14.312.749,42)
Resultado Operativo	(49.222.686,61)	(15.468.027,16)
Resultados Financieros y por Tenencia		
<u>Generados por Activos</u>	<u>9.579.328,70</u>	<u>33.084,50</u>
Diferencia de Cambio	381.109,91	0,00
Resultados por tenencia Fondos Comunes de Inversión	9.198.218,79	33.084,50
<u>Generados por Pasivos</u>	<u>(1.597.683,51)</u>	<u>(491.658,73)</u>
Diferencia de Cambio	0,00	(199.483,98)
Intereses Valores de Deuda Fiduciaria	(1.431.568,69)	(267.440,28)
Prima de Emisión VDF Devengada	(166.114,82)	(24.734,47)
Resultado Ordinario antes de Impuestos	(41.241.041,42)	(15.926.601,39)
Resultado del periodo antes de Impuestos	(41.241.041,42)	(15.926.601,39)
Impuesto a las Ganancias (Nota 3.7)	14.434.364,50	5.574.310,49
Resultado del periodo	(26.806.676,92)	(10.352.290,90)

PILAY S.A. en carácter de Fiduciario
Dr. JAVIER VIGO
PRESIDENTE

Jorgelina Cecconi
Comisario Público
Matrícula 1716 - Ley 8138
C.P.C.E. - Santa Fe

Las notas y anexo forman parte de estos estados.
Firmado al solo efecto de su identificación.
Ver ni dictamen de fecha 26 de febrero de 2018.



BANCO MUNICIPAL DE ROSARIO

Nombre del auditor firmante: Asociación Profesional Informe correspondiente al ejercicio económico finalizado el 31 de Diciembre de 2017	Marcelo H. Katz PKF AUDISUR S.R.L.
--	---------------------------------------

ESTADO DE SITUACIÓN PATRIMONIAL AL 31 DE DICIEMBRE DE 2017

Presentado en forma comparativa con el ejercicio económico finalizado el 31 de Diciembre de 2016

[en miles de pesos]

ACTIVO	31.12.2017	31.12.2016
A. DISPONIBILIDADES		
- Efectivo	144.283	144.560
- Entidades financieras y corresponsales		
BCRA	800.419	810.045
Otras del país	27.604	13.818
Del exterior	7.792	8.396
	<u>980.098</u>	<u>976.819</u>
B. TÍTULOS PÚBLICOS Y PRIVADOS [Anexo "A"]		
- Tenencias registradas a valor razonable de mercado	-	-
- Tenencias registradas a costo más rendimiento	76.762	35.773
- Instrumentos emitidos por el BCRA	1.536.320	1.127.144
	<u>1.613.082</u>	<u>1.162.917</u>
C. PRÉSTAMOS		
- Al sector público no financiero	111.230	69.431
- Al sector financiero		
Otras financiaciones a entidades financieras locales	3	-
Intereses, ajustes y diferencia de cotización devengados a cobrar	-	-
- Al sector privado no financiero y residentes en el exterior		
Adelantos	152.556	202.274
Documentos	1.275.914	751.032
Hipotecarios	50.820	74.268
Prendarios	54.009	41.621
Personales	1.171.557	748.293
Tarjetas de crédito	288.400	243.132
Otros	-	2.158
Intereses, ajustes y diferencia de cotización devengadas a cobrar	76.667	56.706
Cobros no aplicados	(17)	(9)
Intereses documentados	(12.595)	(6.201)
Subtotal [Anexos "B", "C" y "D"]	<u>3.168.544</u>	<u>2.182.705</u>
Menos: Provisiones [Anexo "J"]	<u>(64.811)</u>	<u>(36.936)</u>
	<u>3.103.733</u>	<u>2.145.769</u>

CP Gustavo G. Asegurado
Presidente

CPN Ana María Bonopaladino
Gerente General

CPN Ricardo Giosa
Gerente de Administración

Nuestro informe fechado el 19 de febrero de 2018 se extiende en documento aparte.

PKF AUDISUR S.R.L.
C.P.C.E. Santa Fe - Matrícula 7/278
Marcelo H. Katz
Socio
C.P.C.E. Santa Fe. N° 14.175



ESTADO DE SITUACIÓN PATRIMONIAL AL 31 DE DICIEMBRE DE 2017

Presentado en forma comparativa con el ejercicio económico finalizado el 31 de Diciembre de 2016
[en miles de pesos]

	<u>31.12.2017</u>	<u>31.12.2016</u>
D. OTROS CRÉDITOS POR INTERMEDIACIÓN FINANCIERA		
- Banco Central de la República Argentina [Nota 5.a]	142.300	111.067
- Saldos pendientes de liquidación de op. A término sin entrega del activo subyacente	-	-
- Montos a cobrar por ventas contado a liquidar y a término	355.296	3
- Otros no comprendidos en las normas de clasificación de deudores	16.746	25.707
- Obligaciones negociables sin cotización [Anexos "B", "C" y "D"]	8.208	330
- Otros comprendidos en las normas de clasificación de deudores [Nota 9.a y Anexos "B", "C" y "D"]	151.497	9.011
 Menos: Provisiones [Anexo "J"]	 (2.296)	 (467)
	<u>671.751</u>	<u>145.651</u>
E. CRÉDITOS POR ARRENDAMIENTOS FINANCIEROS		
- Créditos por arrendamientos financieros	31.000	31.849
- Intereses y ajustes devengados a cobrar	412	427
Subtotal [Anexos "B", "C" y "D"]	31.412	32.276
 - Menos: Provisiones [Anexo "J"]	 (317)	 (360)
	<u>31.095</u>	<u>31.916</u>
F. PARTICIPACIONES EN OTRAS SOCIEDADES [Anexo "E"]		
- Otras [Notas 9.b y 5.b)]	115.225	80.682
G. CRÉDITOS DIVERSOS		
- Deudores por venta de bienes [Anexos "B", "C" y "D"]	37	-
- Accionistas [Anexo "K"]	-	10.000
- Impuesto a la ganancia mínima presunta - Crédito fiscal [Nota 6]	-	2.036
- Otros [Nota 9.c y 5.c]	78.692	61.221
- Intereses y ajustes devengados a cobrar por deudores por venta de bienes [Anexos "B", "C", y "D"]	-	-
- Otros intereses y ajustes devengados a cobrar	77	49
Subtotal	78.806	73.306
 - Menos: Provisiones (Anexo "J")	 (2.561)	 (2.561)
	<u>76.245</u>	<u>70.745</u>
H. BIENES DE USO [Anexo "F"]	53.105	48.219
I. BIENES DIVERSOS [Anexo "F"]	9.737	5.528
J. BIENES INTANGIBLES [Anexo "G"]		
- Gastos de organización y desarrollo	51.333	32.158
K. PARTIDAS PENDIENTES DE IMPUTACIÓN	66	35
 TOTAL DEL ACTIVO	 <u>6.705.470</u>	 <u>4.700.439</u>

CP Gustavo G. Asegurado
Presidente

CPN Ana María Bonopaladino
Gerente General

CPN Ricardo Giosa
Gerente de Administración

Nuestro informe fechado el 19 de febrero de 2018 se extiende en documento aparte.

PKF AUDISUR S.R.L.
C.P.C.E. Santa Fe – Matrícula 7/278
Marcelo H. Katz
Socio
C.P.C.E. Santa Fe. N° 14.175



ESTADO DE SITUACIÓN PATRIMONIAL AL 31 DE DICIEMBRE DE 2017

Presentado en forma comparativa con el ejercicio económico finalizado el 31 de Diciembre de 2016
[en miles de pesos]

	<u>31.12.2017</u>	<u>31.12.2016</u>
PASIVO		
L. DEPÓSITOS [Anexos "H" e "I"]		
- Sector público no financiero	1.855.199	1.356.091
- Sector financiero	14.558	17.037
- Sector privado no financiero y residentes en el exterior		
Cuentas corrientes	706.210	482.880
Caja de ahorros	1.797.290	1.154.895
Plazos fijos	1.221.480	984.196
Otros	49.533	151.194
Intereses, ajustes y diferencias de cotización devengadas a pagar	15.634	15.297
	<u>5.659.904</u>	<u>4.161.590</u>
M. OTRAS OBLIGACIONES POR INTERMEDIACIÓN FINANCIERA		
- Banco Central de la República Argentina [Anexo "I"]		
Otros	59	65
- Especies a entregar por ventas contado a liquidar y a término	354.477	3
- Saldos pendientes de liquidación de op. a término sin entrega del activo subyacente	-	-
- Otras [Anexo "I" y Nota 9.d]	119.172	82.729
	<u>473.708</u>	<u>82.797</u>
N. OBLIGACIONES DIVERSAS		
- Otras [Nota 9.e]	119.311	90.765
O. PREVISIONES [Anexo "J"]	<u>7.005</u>	<u>7.468</u>
P. OBLIGACIONES NEGOCIABLES SUBORDINADAS [Anexo "I" y Nota 15]	<u>4.094</u>	<u>9.161</u>
Q. PARTIDAS PENDIENTES DE IMPUTACIÓN	<u>12.141</u>	<u>8.919</u>
TOTAL DEL PASIVO	<u>6.276.163</u>	<u>4.360.700</u>
PATRIMONIO NETO [según estado respectivo]	<u>429.307</u>	<u>339.739</u>
TOTAL DE PASIVO MÁS PATRIMONIO NETO	<u>6.705.470</u>	<u>4.700.439</u>

CP Gustavo G. Asegurado
Presidente

CPN Ana María Bonopaladino
Gerente General

CPN Ricardo Giosa
Gerente de Administración

Nuestro informe fechado el 19 de febrero de 2018 se extiende en documento aparte.

PKF AUDISUR S.R.L.
C.P.C.E. Santa Fe – Matrícula 7/278
Marcelo H. Katz



**ESTADO DE RESULTADOS CORRESPONDIENTE AL EJERCICIO ECONOMICO
FINALIZADO EL 31 DE DICIEMBRE DE 2017**

Presentado en forma comparativa con el ejercicio económico finalizado el 31 de Diciembre de 2016

[en miles de pesos]

	<u>31.12.2017</u>	<u>31.12.2016</u>
A. INGRESOS FINANCIEROS		
-Intereses por préstamos al sector financiero	25	-
-Intereses por adelantos	56.344	53.691
-Intereses por documentos	227.702	198.406
-Intereses por préstamos hipotecarios	13.677	16.990
-Intereses por préstamos prendarios	10.475	12.723
-Intereses por préstamos de tarjetas de crédito	30.891	23.230
-Intereses por otros préstamos	361.308	188.753
-Intereses por arrendamientos financieros	7.975	10.398
-Resultado neto de títulos públicos y privados	288.843	280.922
-Ajustes por cláusula CER	53	286
-Ajustes por cláusula CVS	-	-
-Diferencia de cotización de oro y moneda extranjera	15.078	14.372
-Otros	36.381	34.796
	<u>1.048.752</u>	<u>834.567</u>
B. EGRESOS FINANCIEROS		
-Intereses por depósitos en cuentas corrientes	-	-
-Intereses por depósitos en cajas de ahorros	(1.186)	(1.063)
-Intereses por depósitos a plazos fijo	(244.865)	(254.383)
-Intereses por otras financiaciones de entidades financieras	-	-
-Resultado neto por opciones	-	-
-Intereses por otras obligaciones por intermediación financiera	(243)	(163)
-Intereses por obligaciones subordinadas	(1.672)	(3.512)
-Otros intereses	-	-
-Ajustes por cláusula CER	-	-
-Aportes al fondo de garantía de los depósitos	(8.539)	(9.987)
-Otros	(62.331)	(38.279)
	<u>(318.836)</u>	<u>(307.387)</u>
MARGEN BRUTO DE INTERMEDIACIÓN - GANANCIA	729.916	527.180
C. CARGO POR INCOBRABILIDAD [Anexo "J"]	(36.849)	(16.956)
D. INGRESOS POR SERVICIOS		
-Vinculados con operaciones activas	86.960	72.039
-Vinculados con operaciones pasivas	114.424	90.282
-Otras comisiones	6.037	3.435
-Otros [Nota 9.g]	93.460	76.680
	<u>300.881</u>	<u>242.436</u>

CP Gustavo G. Asegurado
Presidente

CPN Ana Maria Bonopaladino
Gerente General

CPN Ricardo Gioia
Gerente de Administración

Nuestro informe fechado el 19 de febrero de 2018 se extiende en documento aparte.

PKF AUDISUR S.R.L.
C.P.C.E. Santa Fe - Matrícula 7/278
Marcelo H. Katz
Socio
C.P.C.E. Santa Fe. N° 14.175



**ESTADO DE RESULTADOS CORRESPONDIENTE AL EJERCICIO ECONÓMICO
FINALIZADO EL 31 DE DICIEMBRE DE 2017**

Presentado en forma comparativa con el ejercicio económico finalizado el 31 de Diciembre de 2016
[en miles de pesos]

	<u>31.12.2017</u>	<u>31.12.2016</u>
E. EGRESOS POR SERVICIOS		
-Comisiones	(90.272)	(59.045)
-Otros [Nota 9.h]	(50.181)	(48.762)
	<u>(140.453)</u>	<u>(107.807)</u>
F. GASTOS DE ADMINISTRACIÓN		
- Gastos en personal	(500.995)	(371.936)
- Otros honorarios	(18.746)	(16.018)
- Propaganda y publicidad	(43.736)	(21.199)
- Impuestos	(34.811)	(28.004)
- Depreciación de bienes de uso [Anexo "F"]	(11.369)	(8.452)
- Amortización de gastos de organización [Anexo "G"]	(14.422)	(20.567)
- Otros gastos operativos	(121.689)	(83.184)
-Otros	(19.575)	(13.968)
	<u>(765.343)</u>	<u>(563.328)</u>
RESULTADO NETO POR INTERMEDIACIÓN FINANCIERA - GANANCIA	88.152	81.525
G. UTILIDADES DIVERSAS		
-Resultados por participaciones permanentes	17.517	11.601
-Intereses punitivos	2.694	2.908
-Créditos recuperados y provisiones desafectadas [Anexo "J"]	2.324	6.468
-Ajustes por cláusula CER	-	-
-Otros [Nota 9.i]	14.962	12.581
	<u>37.497</u>	<u>33.558</u>
H. PÉRDIDAS DIVERSAS		
-Resultado por participaciones permanentes	-	-
-Intereses punitivos y cargos a favor del BCRA	(38)	(477)
-Cargos por incobrabilidad de crédito diversos y otras provisiones [Anexo "J"]	(2.985)	(4.887)
-Amortización de diferencias por resoluciones judiciales [Anexo "G"]	-	-
-Depreciación y pérdidas por bienes diversos [Anexo "F"]	(326)	(261)
-Otros [Nota 9.j]	(12.093)	(8.839)
	<u>(15.442)</u>	<u>(14.464)</u>
RESULTADO NETO ANTES DEL IMPUESTO A LAS GANANCIAS - GANANCIA	110.207	100.619
- Impuesto a las ganancias [Nota 2.k]	(19.840)	(21.081)
GANANCIA NETA DEL EJERCICIO	90.367	79.538

Las Notas y los Anexos que se acompañan
forman parte integrante de este estado.

CP Gustavo G. Ascurado
Presidente

CPN Ana María Binopaludino
Gerente General

CPN Ricardo Gioia
Gerente de Administración

Nuestro informe fechado el 19 de febrero
de 2018 se extiende en documento aparte.

PKF AUDISUR S.R.L.
C.P.C.E. Santa Fe - Matrícula 7/278
Marcelo H. Katz
Socio
C.P.C.E. Santa Fe. N° 14.175



AVISO DE SUSCRIPCIÓN COMPLEMENTARIO.

**OBLIGACIONES NEGOCIABLES PYME CNV GARANTIZADAS SERIE I
EMITIDAS POR ELYON S.R.L.**

AVISO COMPLEMENTARIO



DESARROLLISTAS

EMISORA



Organizador y Colocador



**AVALES
DEL CENTRO**
SOCIEDAD DE GARANTÍA RECÍPROCA

Entidad de Garantía



Entidad de Garantía



OBLIGACIONES NEGOCIABLES PYME CNV GARANTIZADAS ELYON S.A. SERIE I por HASTA V/N USD 600.000

El presente es un aviso complementario al Aviso de Suscripción de fecha 2 de Marzo de 2018 que fueran publicados en el Mercado Argentino de Valores S.A. ("MAV") a través del Boletín Diario de la Bolsa de Comercio de Rosario ("BCR") con fecha 2 de Marzo de 2018, pudiendo este documento ser encontrado en la Autopista de Información Financiera (la "AIF") de la Comisión Nacional de Valores ("CNV") bajo el ítem "Información Financiera" bajo el vínculo "Hechos Relevantes", en relación con la emisión de la Serie I de Obligaciones Negociables Pyme Garantizadas con vencimiento a los 36 meses desde la Fecha de Emisión y Liquidación por un valor nominal de hasta USD 600.000.

Por medio de la presente se informa al público inversor que el Tipo de Cambio Aplicable será: US\$ 1 igual a \$ 20,2410.

El Prospecto y demás documentos relevantes para la emisión de las Obligaciones Negociables se encuentran a disposición de los interesados en las oficinas de la Emisora y de los Colocadores a través de los contactos detallados en el Aviso de Suscripción. La Emisora recomienda la lectura y examen del Prospecto en su totalidad y de sus estados contables.

Oferta pública autorizada por Resolución N° 19.378 de fecha 26 de Febrero de 2018 de la CNV. Dicha autorización significa solamente que se ha dado cumplimiento a los requisitos de información de la CNV. La CNV no se ha expedido respecto de la información contenida en el Prospecto. La información incluida en el presente es información parcial que deberá ser completada con la información contenida en el Prospecto. Los interesados deben considerar cuidadosamente la información contenida en dichos documentos antes de tomar una decisión de invertir en las Obligaciones Negociables. Las Obligaciones Negociables no están garantizadas por ninguna clase de derecho real de garantía flotante o garantía especial ni están garantizadas por ningún otro medio ni por ninguna entidad financiera.



S&C Inversiones S.A.
Matricula ALyC y AN Propio N°105

FIRMA POR ELYON S.A.

MARTIN TEICHER - Presidente



Entidad de Garantía



Entidad de Garantía



AVISO DE RESULTADO DE COLOCACIÓN.

**OBLIGACIONES NEGOCIABLES PYME CNV GARANTIZADAS SERIE I
EMITIDAS POR ELYON S.R.L**



RESULTADO DE COLOCACION

Obligación Negociable ON PYME CNV GARANTIZADAS ELYON S.A. SERIE I

Siendo las 16:00 horas del día viernes 09 de marzo de 2018, se procede al cierre de la colocación de la Obligación Negociable ON PYME CNV GARANTIZADAS ELYON S.A. SERIE I, en las oficinas del organizador de la colocación, S&C Inversiones S.A..

Se detalla a continuación a la presente acta y formando parte de la misma, el resultado de colocación de Obligación Negociable ON PYME CNV GARANTIZADAS ELYON S.A. SERIE I.

Obligación Negociable Clase ON PYME CNV GARANTIZADAS ELYON S.A. SERIE I

Total de las ofertas recibidas: V\$N 1,127,240.

Total de oferentes: 30

Total de ofertas aceptadas en firme: 26

Ofertas competitivas:

Cantidad	Tasas licitadas	Nominales
26	6.50	827240.00
1	7.25	60000.00
3	7.50	240000.00

Ofertas no competitivas:

Cantidad	Nominales
0	0.00

Total de valor nominal aceptado: V\$N 600,000.00.

Tasa de corte: 6.50%.

Precio de colocación: 100.00000%.

Porcentaje de prorrateso Tramo Competitivo: 72.53%.

Nominales a prorrata: 827,240.00.

Sobreoferta en porcentaje: 87.87%.

Sobreoferta en nominales: V\$N 527,240.00.

Por medio del presente se informa que la fecha de emisión y liquidación será el día 13/03/2018 y la fecha de vencimiento del Instrumento será el día 13/03/2021.

A continuación indicamos fecha de pago de servicios de capital.

Cuota N°	Fecha de Amortización	Porcentaje de Amortización
1	13/09/2019	25%
2	13/03/2020	25%
3	13/09/2020	25%
4	13/03/2021	25%



S & C
Inversiones S.A.
S. 1991 - S. 2017

A continuación indicamos fecha de pago de intereses.

Semestre	Fecha de pago de Intereses
1	13/09/2018
2	13/03/2019
3	13/09/2019
4	13/03/2020
5	13/09/2020
6	13/03/2021

ANIBAL CASAS ARREGUI
S & C INVERSIONES S.A.
PRESIDENTE

Por S&C Inversiones S.A.



**OBLIGACIONES NEGOCIABLES PYME CNV GARANTIZADAS SERIE II
EMITIDAS POR MAXISUR S.A.**

AVISO DE RESULTADO RECTIFICATORIO

MAXISUR S.A.

MAXISUR S.A.

**OBLIGACIONES NEGOCIABLES PYME CNV GARANTIZADAS SERIE II POR UN VALOR
NOMINAL DE HASTA USD 880.000**

El presente es un aviso de resultado rectificatorio complementario al Prospecto de Emisión de fecha 1 de marzo de 2018 y al Aviso de Suscripción de misma fecha que fueron publicados en el Boletín Diario de la BCR, con mismas fechas y al Aviso de Resultados de fecha 7 de marzo de 2018, que fuera publicado en el Boletín Diario de la BCR el 8 de marzo de 2018, todos publicados en la página web de la CNV, (www.cnv.gov.ar), con relación a las Obligaciones Negociables Pyme CNV Garantizada Serie II denominadas en dólares estadounidenses a una tasa fija con vencimiento a los 36 meses desde la Fecha de Emisión (las "Obligaciones Negociables" o las "ON") por un valor nominal de hasta USD 880.000 (dólares estadounidenses ochocientos ochenta mil) (el "Monto Máximo de Emisión"), y tiene por objeto rectificar las Fechas de Pago de Intereses de las Obligaciones Negociables que se realizarán de la siguiente manera:

7. Fechas de Pago de Intereses de las Obligaciones Negociables:	09/06/2018,	09/09/2018,
	09/12/2018,	09/03/2019,
	09/06/2019,	09/09/2019,
	09/12/2019,	09/03/2020,
	09/06/2020,	09/09/2020,
	09/12/2020,	09/03/2021.
	Si cualquier Fecha de Pago no fuera un Día Hábil, dicho pago será efectuado en el Día Hábil inmediatamente posterior.	

Todo lo que no sea expresamente modificado por el presente aviso rectificatorio mantiene la validez en sus términos originales.

ORGANIZADOR Y COLOCADOR



MAX VALORES S.A.

*Agente de Liquidación y Compensación y Agente de Negociación Propio
Número de matrícula asignado 570 de la CNV*

COLOCADOR



ALLARIA LEDESMA & CIA. S.A.

*Agente de Liquidación y Compensación y Agente de Negociación Integral
Número de matrícula asignado 24 de la CNV*

Mariana Berton
 Autorizada



COMUNICACIÓN DE ASIGNACIONES.

FIDEICOMISO FINANCIERO “PILAY II”.



Rosario, 12 de marzo de 2018

Sres.
Comisión Nacional de Valores (CNV)
Presente.

*Ref: COMUNICACIÓN DE ASIGNACIONES
Febrero -2018
FIDEICOMISO FINANCIERO PILAY II*

De nuestra mayor consideración:

Nos dirigimos a ustedes en nuestro carácter de Fiduciario del Fideicomiso Financiero de la referencia a los efectos de informar los resultados de las asignaciones de realizadas el 26 de febrero 2018 correspondientes al sub-grupos N° 1 de las *Subclases de CP B-1 y B-2.*

A continuación detallamos los CP Beneficiarios:

GRUPO	CIUDAD	EDIFICIO - DOMICILIO	UNIDAD	MODALIDAD	SUBCLASE- SUBGRUPO	Nº DE CP BENEFICIADO
R101	ROSARIO	Bauen 131 Corrientes 1374	8º Piso Departamento 4	Mayor Aporte Dinerario	R101	91

GRUPO	CIUDAD	EDIFICIO - DOMICILIO	UNIDAD	MODALIDAD	SUBCLASE- SUBGRUPO	Nº DE CP BENEFICIADO
R201	ROSARIO	Bauen 131 Corrientes 1374	3º Piso Departamento 3	Mayor Aporte Dinerario	R201	192

En los próximos meses continuaremos realizando asignaciones de unidades que se encuentran en construcción, sobre terrenos adquiridos. La periodicidad de las mismas se fijará conforme al número de unidades previstas en el apartado 3.2 del Plan del Emprendimiento para el respectivo año, previendo que dentro del mismo sean realizadas.

Saludos cordiales,

Damian Balbi
Apoderado
Pilay S.A.



CONVOCATORIA A ASAMBLEA.

INTEK S.A.



Buenos Aires, 9 de Marzo de 2018

Señores
Bolsa de Comercio de Rosario
Presente.

Ref.: Intek S.A.
Convocatoria Asamblea General Ordinaria

De mi consideración:

Tengo el agrado de dirigirme a Uds. en mi carácter de Responsable de Relaciones con el Mercado de **Intek S.A.**, a fin de informar que en el día de la fecha el Directorio de la Sociedad ha resuelto convocar a Asamblea General Ordinaria de Accionistas a celebrarse en la sede social el día **27 de Marzo de 2018**, a las **15 horas**, para tratar el siguiente **Orden del Día**:

- 1º- Designación de un accionista para presidir la Asamblea.
- 2º- Consideración de los documentos que prescribe el art. 234 inc. 1º de la Ley 19.550 (cuyas normas se han incluido en el código civil y comercial unificado) y sus modificatorias, en relación al Ejercicio cerrado el 31 de diciembre de 2017, en forma comparativa con el ejercicio anterior.
- 3º- Destino del Resultado del Ejercicio. Remuneración de los Directores y Síndico, según lo dispuesto por el artículo 261 de la Ley 19.550 (cuyas normas se han incluido en el código civil y comercial unificado) y consideración de su gestión.
- 4º- Designación de Auditor Externo Titular y Suplente por el ejercicio económico iniciado el 1 de enero de 2018.
- 5º- Designación de dos accionistas para firmar el Acta.

Asimismo se ha resuelto liberar al Sr. Presidente de la correspondiente publicación de edictos, por tener suficiente conocimiento sobre el compromiso que los Sres. Accionistas han hecho sobre su asistencia y voto unánime de acuerdo a lo previsto en el Art. 237 *in fine* de la Ley General de Sociedades.

Sin otro particular, saludo a Uds. atte.

Liliana Vallese

Responsable de Relaciones con el Mercado



AVISOS DE PAGO.

**OBLIGACIONES NEGOCIABLES PYME CNV GARANTIZADAS
EMITIDAS POR RDA RENTING S.A.**



**RDA RENTING S.A
EMISORA**

Buenos Aires, 8 de marzo de 2018

Bolsa de Comercio de Rosario
Córdoba 1402 – Rosario
Presente.

Ref: ON PyME Garantizada RDA Serie I

De nuestra consideración:

Por la presente nos dirigimos a ustedes, a efectos de solicitarles se publique el día de la fecha, por un día, el texto que transcribimos a continuación referente al pago de servicios N° 2 de capital e intereses de la ON PyME de referencia

**AVISO DE PAGO
OBLIGACIONES NEGOCIABLES PyME CNV GARANTIZADAS
RDA Serie I por V/N \$ 15.000.000**

Por medio del presente, RDA Renting S.A. en su carácter de Emisor, informa a los señores Tenedores de las Obligaciones Negociables Pymes CNV Garantizadas RDA Serie I (las "ON") que, de acuerdo a los términos y condiciones de emisión incluidos en el Prospecto publicado en fecha 6 de septiembre de 2017 en CNV, se procederá al pago de la segunda cuota de capital e intereses de acuerdo a las condiciones que se informan a continuación:

• Pago de Servicio:	2
• Fechas de Pago:	14/03/2018
• Moneda de Pago:	Pesos
• Tasa BABDLAR aplicable:	23,01563%
• Margen Licitado:	5,99000%
• Tasa de Interés del primer servicio:	29,00563%
• Periodo de Devengamiento:	Desde 14/12/2017 al 13/03/2018.
• Valor Nominal Emitido:	\$ 15.000.000.-
• Amortización de Capital:	\$ 1.875.000,00 (12,50000% del V/N emitido).
• Importe total de Intereses a Pagar:	\$ 938.709,44 (6,25806% del V/N emitido).
• Valor Residual:	\$ 11.250.000 (75,00000% del V/N emitido).
• N° de Especie:	52820

La amortización y el pago de los intereses serán efectuados por el emisor mediante la transferencia de los importes y en las fechas correspondientes a Caja de Valores S.A para su acreditación en las cuentas de los tenedores con derecho al cobro.

Sin otro particular, los saludamos atentamente


**ARTURO SIMONE
PRESIDENTE
RDA RENTING SA**



OBLIGACIONES NEGOCIABLES PYME SERIE "X" EMITIDAS POR REGIONAL TRADE S.A.



**REGIONAL
TRADE^{SA}**

Global Business.

Santa Fe, 12 de marzo de 2018

Sr. Presidente de la
Bolsa de Comercio de Rosario
Alberto A. Padoán
Presente

Rbf: Obligaciones Negociables Pymes Regional Trade X
V.N. \$50.000.000.-, vencimiento septiembre 2018
Cod. 52826
Pago de servicios

De nuestra mayor consideración:

Por medio de la presente informamos a los tenedores de nuestra Empresa (en el marco de su Programa Global de Emisión de Obligaciones Negociables Pymes por hasta \$100.000.000) que, de acuerdo con los términos y condiciones de su emisión, el día Lunes 19 de marzo de 2018 procederemos a pagar el Servicio N° 6, según el siguiente detalle:

Pago de servicio nro.:	6	
1- Amortización de capital:		
Amortización en pesos:	\$ 5.000.000,00	
Porcentaje de amortización sobre V.N. inicial:	10,00%	si/ capital nominal
Nuevo Valor Residual:	\$ 40.000.000,00	
Porcentaje sobre V.N. inicial:	80,00%	
2- Intereses:		
Período de pago de intereses:		
Desde:	18/02/18	(inclusive)
Hasta:	18/03/18	(exclusive)
Tasa aplicable:	29,9659%	
Intereses del período:	\$ 1.123.721,25	
Porcentaje de intereses del período sobre V.N. inicial:	2,247442500%	si/ capital nominal

Los servicios se pagarán mediante acreditación en las subcuentas de los titulares de las Obligaciones Negociables Pymes en Caja de Valores S. A., en el horario de atención al público.

Sin más, saludamos muy atentamente,

Marcelo Fabian Fernandez
Apoderado



HECHO RELEVANTE.

MSU S.A.



Ciudad Autónoma de Buenos Aires, 12 de marzo de 2018

Señores
Bolsa de Comercio de Rosario
Córdoba 1402, Ciudad de Rosario, Santa Fe
Presente

Ref.: Designación de nuevo Responsable de Relaciones con el Mercado y de Responsable Suplente.

De nuestra consideración:

Por medio de la presente nos dirigimos a Uds. al efecto de informar que el Directorio de la Sociedad, en su reunión celebrada en el día de la fecha, y de acuerdo con lo dispuesto por el Art. 99 inc. a) de la Ley 26.831 de Mercado de Capitales, resolvió: (i) designar al Sr. Federico Walter, D.N.I. 29.216.790, como nuevo Responsable de Relaciones con el Mercado; y (ii) designar al Sr. Juan José Caroli, D.N.I. 23.291.910, como Responsable de Relaciones con el Mercado Suplente.

Sin otro particular, saludamos a Uds. muy atentamente.

Federico Raul Walter

Responsable de Relaciones con el Mercado

M.S.U S.A.