



BOLETÍN DIARIO

MERCADO DE CAPITALES

En el marco de la delegación ejercida por el Mercado Argentino de Valores S.A. conforme el art. 32° inc. g) Ley 26.831

AÑO LXXXI - 17.222 - 14/05/2018

OPERACIONES REGISTRADAS EN ROSARIO

Resumen estadístico		Fuente: MAV
	Valor nominal	Valor efvo. (\$)
Cauciones - \$	220	47.944.160,68
Totales \$		47.944.160,68

Resumen cauciones bursátiles - Operado en \$						Fuente: MAV
Plazo (días)	Fecha vencimiento	Tasa promedio	Cantidad operac.	Monto contado	Monto futuro	
7	21/05/2018	43,20	216	46.809.907,66	47.197.768,30	
8	22/05/2018	37,67	4	740.280,47	746.392,38	
Totales:		\$	220	47.550.188,13	47.944.160,68	

Negociación de Cheques de Pago Diferido

Totales Operados		14/05/2018						Cheques de Pago Diferido \$		Fuente: MAV
Vencimiento	Plazo	Tasa Mínima	Tasa Máxima	Tasa Promedio	Monto Nominal	Monto Liquidado	Cant.			
19/05/2018	5	43,00	43,00	43,00	70.000,00	69.346,43	1			
21/05/2018	7	25,00	25,00	25,00	900.000,00	895.095,37	2			
22/05/2018	8	40,50	40,50	40,50	1.000,00	992,29	1			
24/05/2018	10	41,00	41,00	41,00	83.005,36	82.174,61	1			
26/05/2018	12	44,00	44,00	44,00	18.876,00	18.540,74	1			
29/05/2018	15	43,00	43,00	43,00	500.007,00	490.756,57	1			
31/05/2018	17	54,00	54,00	54,00	500.000,00	485.630,66	2			
01/06/2018	18	43,00	50,00	46,50	512.000,00	500.651,04	2			
04/06/2018	21	39,50	45,00	42,25	510.396,00	498.122,16	2			
05/06/2018	22	43,00	43,00	43,00	500.019,00	486.827,96	1			
06/06/2018	23	40,50	43,00	41,75	103.775,00	101.161,61	2			
08/06/2018	25	40,00	41,00	40,50	770.247,04	750.424,86	7			
09/06/2018	26	40,00	40,50	40,43	282.801,01	275.232,79	7			
10/06/2018	27	40,00	50,00	42,07	1.113.797,32	1.079.964,08	7			
11/06/2018	28	40,50	45,00	42,75	530.000,00	513.019,73	2			
12/06/2018	29	40,50	40,50	40,50	39.860,49	38.659,40	3			
13/06/2018	30	40,00	40,00	40,00	213.039,92	206.040,20	1			
14/06/2018	31	40,50	54,00	46,17	261.450,00	249.803,26	3			
15/06/2018	32	40,50	43,00	40,86	289.200,00	279.387,05	7			
16/06/2018	33	40,50	54,00	43,20	98.856,89	94.697,62	5			
17/06/2018	34	40,00	40,50	40,25	420.000,00	405.332,67	2			
18/06/2018	35	40,50	54,00	44,75	272.917,00	259.873,77	4			
19/06/2018	36	40,00	54,00	43,70	3.262.929,09	3.138.193,63	5			
20/06/2018	37	40,00	50,00	42,75	628.775,00	601.151,04	4			
21/06/2018	38	40,50	54,00	45,00	713.123,00	680.064,69	4			
22/06/2018	39	40,50	54,00	44,10	203.198,42	192.047,44	5			
23/06/2018	40	40,50	54,00	44,33	624.372,53	596.765,87	6			
25/06/2018	42	40,50	54,00	45,00	172.972,42	162.838,11	3			
26/06/2018	43	40,50	54,00	43,90	236.860,75	223.558,99	5			
27/06/2018	44	40,50	54,00	43,71	868.811,45	823.325,86	7			
28/06/2018	45	43,00	43,00	43,00	100.000,00	95.071,89	1			
29/06/2018	46	40,50	45,00	42,75	172.626,00	163.565,36	2			
30/06/2018	47	40,50	54,00	43,20	530.162,88	501.706,91	10			
01/07/2018	48	45,00	50,00	47,50	476.674,65	448.193,68	2			
02/07/2018	49	39,50	45,00	42,75	586.800,96	554.924,61	4			
03/07/2018	50	40,50	45,00	43,38	369.266,75	348.599,72	4			
04/07/2018	51	40,50	45,00	43,10	456.775,00	430.868,38	5			
05/07/2018	52	40,50	44,00	42,50	173.535,51	163.603,71	3			
06/07/2018	53	40,50	45,00	43,60	860.320,60	809.694,60	10			
07/07/2018	54	39,50	45,00	42,65	476.593,56	448.339,81	10			
08/07/2018	55	40,50	45,00	43,07	1.339.172,53	1.257.033,16	7			
09/07/2018	56	45,00	45,00	45,00	400.000,00	373.306,06	2			
10/07/2018	57	40,00	45,00	41,59	1.150.768,04	1.080.364,81	16			
11/07/2018	58	42,00	45,00	44,20	594.865,25	556.798,43	5			
12/07/2018	59	44,00	45,00	44,67	275.817,36	257.277,90	3			
13/07/2018	60	40,00	45,00	42,86	959.363,11	898.645,31	7			
14/07/2018	61	44,00	44,00	44,00	30.000,00	27.851,26	1			
15/07/2018	62	40,00	45,00	43,00	2.728.050,00	2.548.591,92	4			
16/07/2018	63	40,50	45,00	42,75	185.000,00	171.929,51	2			
17/07/2018	64	40,00	40,50	40,17	472.788,00	442.252,17	3			
18/07/2018	65	40,00	45,00	42,50	234.300,00	218.835,35	2			
19/07/2018	66	40,00	44,00	41,50	423.600,00	393.370,51	3			
20/07/2018	67	40,50	43,50	42,50	799.401,52	741.468,09	4			
22/07/2018	69	40,50	40,50	40,50	7.225,33	6.718,41	1			
23/07/2018	70	40,00	45,00	42,00	1.193.000,00	1.106.838,70	5			
24/07/2018	71	40,00	40,50	40,30	482.836,80	448.425,61	5			
25/07/2018	72	40,00	44,00	41,63	619.678,06	572.865,66	4			
26/07/2018	73	39,50	44,00	41,40	425.960,79	393.869,76	5			
27/07/2018	74	40,00	44,00	42,67	318.183,10	293.547,34	3			
28/07/2018	75	39,50	44,00	41,83	331.508,61	305.476,08	3			
29/07/2018	76	43,50	43,50	43,50	98.450,00	90.372,21	1			
30/07/2018	77	39,50	44,00	42,00	544.311,16	500.864,16	10			
31/07/2018	78	40,00	45,00	44,13	641.362,90	587.688,31	8			
02/08/2018	80	35,00	43,00	40,00	505.062,00	463.954,82	6			
03/08/2018	81	35,00	44,00	40,33	242.926,00	222.683,41	3			
05/08/2018	83	39,50	39,50	39,50	75.000,00	68.682,18	1			
06/08/2018	84	40,50	40,50	40,50	5.134,00	4.701,05	1			



Cheques Autorizados para Listar - Sección III: de pago diferido directos								Ingresados	14/05/2018	Fuente: MAV	
Segmento	ID Cheque	Nro Cheque	Banco	Cod.	Suc.	Plaza	Emisión	Vencimiento	Acredit.	mon.	Monto
Ch Dif No Garantizado	177144	45932495	GALICIA	007	112	5400	23/04/18	31-05-18	48hs	\$	12.000,00
Ch Dif No Garantizado	177145	38600210	SANTANDER	072	386	5402	26/04/18	26-05-18	48hs	\$	25.687,00
Ch Dif No Garantizado	177146	1065294	FRANCES	017	471	5400	03/05/18	04-06-18	48hs	\$	24.000,00
Ch Dif No Garantizado	177147	42719793	CREDICOOP	191	63	5402	04/05/18	22-05-18	48hs	\$	18.377,87
Ch Dif No Garantizado	177168	1295309	NACION	011	144	2002	23/04/18	26-05-18	48hs	\$	18.876,00
Ch Dif No Garantizado	177178	42622473	CREDICOOP	191	295	2107	02/05/18	26-06-18	48hs	\$	17.213,05
Ch Dif No Garantizado	177181	81184012	MACRO	285	704	2117	04/05/18	04-07-18	48hs	\$	30.000,00
Ch Dif No Garantizado	177184	19039048	CORDOBA	020	321	5913	30/04/18	05-07-18	48hs	\$	17.535,51
Ch Dif No Garantizado	177189	81184017	MACRO	285	704	2117	04/05/18	10-07-18	48hs	\$	46.459,00
Ch Dif No Garantizado	177192	81184013	MACRO	285	704	2117	04/05/18	14-07-18	48hs	\$	30.000,00
Ch Dif No Garantizado	177194	41769847	CREDICOOP	191	288	2000	03/05/18	19-07-18	48hs	\$	200.000,00
Ch Dif No Garantizado	177195	80930757	NEUQUEN	097	11	8300	25/04/18	25-07-18	48hs	\$	142.296,06
Ch Dif No Garantizado	177199	13172154	PATAGONIA	034	264	8360	26/04/18	26-07-18	48hs	\$	17.656,89
Ch Dif No Garantizado	177203	81972057	MACRO	285	544	8336	26/04/18	27-07-18	48hs	\$	26.900,00
Ch Dif No Garantizado	177207	155	NACION	011	158	4750	27/04/18	27-07-18	48hs	\$	71.283,10
Ch Dif No Garantizado	177210	77797436	GALICIA	007	344	5220	16/04/18	28-07-18	48hs	\$	21.508,61
Ch Dif No Garantizado	177215	443296	NACION	011	635	5501	12/04/18	30-07-18	48hs	\$	17.623,00
Ch Dif No Garantizado	177219	81451931	NEUQUEN	097	99	8300	15/04/18	30-07-18	48hs	\$	15.000,00
Ch Dif No Garantizado	177225	6911678	CHACO	311	24	3531	24/04/18	30-07-18	48hs	\$	53.040,79
Ch Dif No Garantizado	177228	6721652	CHACO	311	27	3541	09/03/18	30-07-18	48hs	\$	22.000,00
Ch Dif No Garantizado	177230	1319349	NACION	011	519	5340	16/04/18	31-07-18	48hs	\$	38.738,00
Ch Dif No Garantizado	177231	237462	NACION	011	284	3324	18/04/18	03-08-18	48hs	\$	90.000,00
Ch Dif No Garantizado	177233	237463	NACION	011	284	3324	18/04/18	10-08-18	48hs	\$	95.817,40
Ch Dif No Garantizado	177235	57416156	HSBC	150	668	3400	20/04/18	28-08-18	48hs	\$	38.803,30
Ch Dif No Garantizado	177236	42970809	GALICIA	007	339	1084	22/03/18	18-06-18	48hs	\$	100.000,00
Ch Dif No Garantizado	177238	42970810	GALICIA	007	339	1084	22/03/18	14-06-18	48hs	\$	100.000,00
Ch Dif No Garantizado	177241	82775091	MACRO	285	517	1055	16/04/18	31-07-18	48hs	\$	50.000,00
Ch Dif No Garantizado	177245	76245337	SUPERVIL.	027	999	1036	27/04/18	13-07-18	48hs	\$	47.317,36
Ch Dif No Garantizado	177250	76245336	SUPERVIL.	027	999	1036	27/04/18	12-07-18	48hs	\$	47.317,36
Ch Dif No Garantizado	177252	76245335	SUPERVIL.	027	999	1036	27/04/18	11-07-18	48hs	\$	47.317,36
Ch Dif No Garantizado	177254	76245334	SUPERVIL.	027	999	1036	27/04/18	10-07-18	48hs	\$	47.317,32
Ch Dif No Garantizado	177306	50213046	CREDICOOP	191	274	2000	11/05/18	13-06-18	48hs	\$	213.039,92
Ch Dif No Garantizado	177307	556	SANTANDER	072	358	5570	10/04/18	31-05-18	48hs	\$	350.000,00
Ch Dif No Garantizado	177308	109	SANTANDER	072	742	1878	23/04/18	31-05-18	48hs	\$	150.000,00
Ch Dif No Garantizado	177309	78781908	MACRO	285	302	1041	02/05/18	14-06-18	48hs	\$	160.000,00
Ch Dif No Garantizado	177310	78781909	MACRO	285	302	1041	02/05/18	18-06-18	48hs	\$	160.000,00
Ch Dif No Garantizado	177311	78781910	MACRO	285	302	1041	02/05/18	19-06-18	48hs	\$	160.000,00
Ch Dif No Garantizado	177312	78781911	MACRO	285	302	1041	02/05/18	21-06-18	48hs	\$	160.000,00
Ch Dif No Garantizado	177313	78781912	MACRO	285	302	1041	02/05/18	22-06-18	48hs	\$	160.000,00
Ch Dif No Garantizado	177314	78781913	MACRO	285	302	1041	02/05/18	25-06-18	48hs	\$	160.000,00
Ch Dif No Garantizado	177315	46230621	GALICIA	007	23	1407	03/05/18	30-06-18	48hs	\$	43.700,00
Ch Dif No Garantizado	177316	78781914	MACRO	285	302	1041	02/05/18	26-06-18	48hs	\$	160.000,00
Ch Dif No Garantizado	177317	78781915	MACRO	285	302	1041	02/05/18	27-06-18	48hs	\$	160.000,00
Ch Dif No Garantizado	177318	46230619	GALICIA	007	23	1407	03/05/18	16-06-18	48hs	\$	43.700,00
Ch Dif No Garantizado	177319	46230620	GALICIA	007	23	1407	03/05/18	23-06-18	48hs	\$	43.700,00

SITUACION GENERAL DE:
FIDEICOMISOS FINANCIEROS

CREDINÁMICO V Y VI..... C.S.; N° 1-C2) N°7

CODIGOS DE INDIVIDUALIZACIONES:

N° 7: Con fecha 11 de junio 2015 el Directorio de la Comisión Nacional de Valores resolvió: "... suspender preventivamente la autorización de nuevos Fideicomisos Financieros y/o la prórroga o reconducción de los Fideicomisos existentes en los que se encuentre previsto que GPS FIDUCIARIA S.A. intervenga en el carácter de Fiduciario Financiero, hasta que hechos sobrevinientes hagan aconsejable la revisión de la medida".

N° 1 - C2): Cuando en los informes o dictámenes el auditor o la comisión fiscalizadora o el consejo de vigilancia se abstengan de emitir opinión sobre los estados contables.

C.S.: Cotización Suspendida.

ESTADOS FINANCIEROS.**EDISUR S.A.**Los Estados Financieros completos se encuentran publicados en www.cnv.gob.ar sector "Empresas"**EDISUR S.A.**

Av. Rogelio Nores Martínez 2649 7° D - Barrio Jardín - C.P. 5014 - Córdoba

ESTADO DE SITUACIÓN PATRIMONIAL AL 31/03/2018

Comparativo con ejercicio finalizado el 31/12/2017

Cifras expresadas en Pesos

ACTIVO	31/03/2018	31/12/2017	PASIVO	31/03/2018	31/12/2017
ACTIVO CORRIENTE			PASIVO CORRIENTE		
Disponibilidades (Nota 1)	13.741.822,36	4.401.219,73	Deudas Comerciales (Nota 6)	66.336.293,91	68.982.870,23
Créditos por Ventas (Nota 2)	128.535.652,74	118.925.432,71	Remun. y Cargas Sociales (Nota 7)	13.031.138,96	12.630.237,34
Otros Créditos (Nota 3)	26.624.467,47	26.329.185,37	Cargas Fiscales (Nota 8)	16.242.902,02	11.494.883,67
Inversiones (Nota 4)	601.470,00	22.168,00	Anticipos de Clientes (Nota 9)	227.573.959,67	195.191.160,20
Bienes de Cambio (Nota 5)	450.797.778,15	390.651.148,56	Préstamos (Nota 10)	91.533.264,47	91.726.283,01
			Otras Deudas (Nota 11)	12.605.286,97	14.873.521,60
TOTAL ACTIVO CORRIENTE	620.301.190,72	540.329.154,37	TOTAL PASIVO CORRIENTE	427.322.846,00	394.898.956,05
ACTIVO NO CORRIENTE			PASIVO NO CORRIENTE		
Créditos por Ventas (Nota 2)	13.042.155,19	21.155.226,52	Deudas Comerciales (Nota 6)	623.972,00	623.972,00
Otros Créditos (Nota 3)	10.226.458,85	5.794.551,31	Cargas Fiscales (Nota 8)	191.136.500,50	179.921.067,06
Inversiones (Nota 4)	202.943.421,68	251.153.310,58	Anticipos de Clientes (Nota 9)	296.146.656,63	234.667.290,16
Bienes de Cambio (Nota 5)	661.186.011,27	507.549.657,23	Préstamos (Nota 10)	96.291.446,42	97.452.788,14
Bienes de Uso (Anexo A)	109.824.843,07	105.704.069,05	Otras Deudas (Nota 11)	128.790.691,33	76.367.837,58
Activos Intangibles (Anexo B)	110.530,00	121.330,00			
TOTAL ACTIVO NO CORRIENTE	997.333.420,06	891.478.144,69	TOTAL PASIVO NO CORRIENTE	712.989.266,88	589.032.954,94
TOTAL ACTIVO	1.617.634.610,78	1.431.807.299,06	TOTAL PASIVO	1.140.312.112,88	983.931.910,99
			PATRIMONIO NETO		
			(según estado correspondiente)	477.322.497,90	447.875.388,07
			TOTAL PASIVO + PN	1.617.634.610,78	1.431.807.299,06

Las Notas y los Anexos que se acompañan, forman parte integrante de estos Estados Contables.

Véase nuestro informe de fecha 10 de mayo de 2018

AUREN S.R.L.

Reg. Soc. Profesionales Universitarios
Reg. 21.00053.1 - C.P.C.E. Cba.

PABLO L. CRESPO

Socio

Contador Público U.N.C.

Mat. Prof. 10.08290.4 - C.P.C.E. Cba.

RUBEN H. BECCACECE

Presidente



EDISUR S.A.

Av. Rogelio Nores Martínez 2649 7° D - Barrio Jardín - C.P. 5014 - Córdoba

ESTADO DE RESULTADOS

POR EL PERÍODO DE TRES MESES INICIADO EL 01/01/2018 Y FINALIZADO EL 31/03/2018
Comparativo con el periodo de tres meses iniciado el 01/01/2017 y finalizado el 31/03/2017

Cifras Expresadas en Pesos

	<u>31/03/2018</u>	<u>31/03/2017</u>
Ingresos por Ventas	8.543.384,47	170.257.145,94
Costo de Ventas (Anexo F)	(9.309.080,99)	(113.288.729,15)
Resultado Bruto	<u>(765.696,52)</u>	<u>56.968.416,79</u>
Resultado por Valuación de Bienes de Cambio al Valor Neto de Realización (Nota 14)	35.340.116,24	2.969.479,52
Gastos de Administración (Anexo H)	(3.471.357,27)	(2.004.162,69)
Gastos de Comercialización (Anexo H)	(13.793.553,00)	(14.836.064,77)
Resultados de inversiones en entes relacionados	2.528.355,48	(597.129,56)
Resultados Financieros y por Tenencia		
Generados por Activos (Nota 12)	35.321.000,40	15.367.365,26
Generados por Pasivos (Nota 12)	(14.478.538,59)	(166.825,22)
Otros Ingresos y Egresos (Nota 13)	268.655,03	(8.801.348,24)
Resultado antes del Impuesto a las Ganancias	<u>40.948.981,77</u>	<u>48.889.731,09</u>
Impuesto a las Ganancias (Nota 19 b)	(11.501.871,94)	(17.300.670,48)
Resultado del periodo: Ganancia	<u>29.447.109,83</u>	<u>31.589.060,61</u>
Resultado por acción ordinaria		
Cantidad de Acciones	990.000	990.000
Resultado por Acción (Básico)	29,74	31,91

Las Notas y los Anexos que se acompañan, forman parte integrante de estos Estados Contables.

Véase nuestro informe de fecha 10 de mayo de 2018

AUREN S.R.L.
Reg. Soc. Profesionales Universitarios
Reg. 21.00053.1 - C.P.C.E. Cba.

PABLO L. CRESPO
Socio
Contador Público U.N.C.
Mat. Prof. 10.08290.4 - C.P.C.E. Cba.

RUBEN H. BECCACECE
Presidente



ROGIRO ACEROS S.A.

Los Estados Financieros completos se encuentran publicados en www.cnv.gov.ar sector "Empresas"



ROGIRO ACEROS S.A.
ESTADO DE SITUACIÓN FINANCIERA INTERMEDIO INDIVIDUAL CONDENSADO
Al 31 de marzo de 2018, comparativo con el 31 de diciembre de 2017

Cifras Expresadas en Pesos

	Notas	31/03/2018	31/12/2017
ACTIVO			
ACTIVO CORRIENTE			
Efectivo y equivalentes de efectivo	5	83.447.175	90.739.353
Cuentas comerciales por cobrar	6	196.154.477	155.907.958
Otras cuentas por cobrar	7	88.548.775	89.345.721
Créditos Impositivos	8	18.578.648	7.325.337
Inventarios	9	250.843.466	202.714.635
Total del Activo Corriente		637.572.540	546.033.004
ACTIVO NO CORRIENTE			
Otras cuentas por cobrar	7	-	575.564
Inversiones	10	4.305.821	4.581.574
Propiedades, Planta y Equipo	11	70.395.695	69.355.678
Total del Activo No Corriente		74.701.516	74.512.816
TOTAL DEL ACTIVO		712.274.056	620.545.819

Las notas forman parte integrante de los presentes estados financieros.

Firmado a los efectos de su identificación con nuestro informe de fecha 10 de mayo de 2018.
FELICEVICH & ASOCIADOS S.A.
Matrícula N° 77 – Ley 8.738
C.P.C.E. – Pcia. Santa Fe

El Informe de la Comisión Fiscalizadora de fecha 10 de mayo de 2018 se extiende en documento aparte

NESTOR ROZIN
Presidente

..... (Socio)
DR. MIGUEL ARCÁNGEL FELICEVICH
Contador Público Nacional (U.N.R.)
Matrícula N° 2.641 – Ley 8.738
C.P.C.E. – Pcia. Santa Fe

DRA. OLGA MARÍA SAGRISTÁ
Contadora Pública Nacional
Matrícula N° 4.945 – Ley 8.738
C.P.C.E. – Pcia. Santa Fe
Miembro de la Comisión Fiscalizadora



ROGIRO ACEROS S.A.
ESTADO DE SITUACIÓN FINANCIERA INTERMEDIO INDIVIDUAL CONDENSADO (Continuación)
Al 31 de marzo de 2018, Comparativo con el 31 de diciembre de 2017

Cifras Expresadas en Pesos

	Notas	31/03/2018	31/12/2017
PASIVO			
PASIVO CORRIENTE			
Cuentas Comerciales por Pagar	12	181.610.615	78.625.010
Préstamos	13	157.267.649	157.924.031
Remuneraciones y cargas sociales	14	4.158.208	4.939.363
Pasivos Impositivos	16	15.766.358	13.318.075
Otros Pasivos	18	13.779.297	28.452.552
Total del Pasivo Corriente		372.582.128	283.259.031
PASIVO NO CORRIENTE			
Préstamos	13	85.090.000	85.090.000
Pasivo por Impuestos Diferidos	17	15.028.972	15.433.036
Total del Pasivo No Corriente		100.118.972	100.523.036
TOTAL DEL PASIVO		472.701.099	383.782.068
PATRIMONIO			
Capital Social	18	20.585.931	20.585.931
Reservas y resultados diferidos	19	205.999.329	183.753.953
Resultados acumulados - Incluye Resultado del Ejercicio	20	12.987.696	32.423.870
TOTAL DEL PATRIMONIO		239.572.956	236.763.763
TOTAL DEL PASIVO Y PATRIMONIO		712.274.058	620.545.819

Las notas forman parte integrante de los presentes estados financieros.

Firmado a los efectos de su identificación con nuestro informe de fecha 10 de mayo de 2018.
FELICEVICH & ASOCIADOS S.A.
Matrícula N° 77 – Ley 8.738
C.P.C.E. – Pcia. Santa Fe

El informe de la Comisión Fiscalizadora de fecha 10 de mayo de 2018 se extiende en documento aparte

NESTOR ROZIN
Presidente

..... (Socio)
DR. MIGUEL ARCÁNGEL FELICEVICH
Contador Público Nacional (U.N.R.)
Matrícula N° 2.641 – Ley 8.738
C.P.C.E. – Pcia. Santa Fe

DRA. OLGA MARÍA SAGRISTÁ
Contadora Pública Nacional
Matrícula N° 4.945 – Ley 8.738
C.P.C.E. – Pcia. Santa Fe
Miembro de la Comisión Fiscalizadora



ROGIRO ACEROS S.A.
ESTADO DEL RESULTADO DEL PERÍODO Y OTRO RESULTADO INTEGRAL
INTERMEDIO INDIVIDUAL CONDENSADO
Al 31 de marzo de 2018 y de 2017 (Período de 3 meses)

Cifras Expresadas en Pesos

	Notas	31/03/2018	31/03/2017
Ingresos de Actividades Ordinarias	21	265.182.134	181.620.558
Costo de ventas	22	(194.941.084)	(141.289.601)
GANANCIA BRUTA		70.241.051	40.330.958
Gastos de Administración	23	(11.903.537)	(7.474.675)
Gastos de Comercialización	24	(21.131.503)	(13.883.978)
Otros Ingresos	25	876.821	529.084
Ganancia antes de resultados financieros		38.082.832	19.501.389
RESULTADOS FINANCIEROS			
Ingresos financieros	26	4.660.265	4.604.353
Egresos financieros	26	(21.944.397)	(12.640.813)
Diferencia de Cambio Neta	26	(1.128.338)	(170.952)
Ganancia antes del Impuesto a las Ganancias		19.670.362	11.293.977
IMPUESTO A LAS GANANCIAS			
Gasto por impuesto a las Ganancias	17	(6.861.159)	(4.200.948)
GANANCIA DEL EJERCICIO		12.809.203	7.093.029
RESULTADO INTEGRAL TOTAL DEL EJERCICIO		12.809.203	7.093.029
GANANCIA BÁSICA POR ACCIÓN (\$ por acción)	27	0,6405	1,5855

Las notas forman parte integrante de los presentes estados financieros.

Firmado a los efectos de su identificación con nuestro informe de fecha 10 de mayo de 2018.
FELICEVICH & ASOCIADOS S.A.
Matrícula N° 77 – Ley 8.738
C.P.C.E. – Pcia. Santa Fe

El informe de la Comisión Fiscalizadora de fecha 10 de mayo de 2018 se extiende en documento aparte

NESTOR ROZIN
Presidente



.....(Socio)
DR. MIGUEL ARCÁNGEL FELICEVICH
Contador Público Nacional (U.N.R.)
Matrícula N° 2.641 – Ley 8.738
C.P.C.E. – Pcia. Santa Fe

DRA. OLGA MARÍA SAGRISTÁ
Contadora Pública Nacional
Matrícula N° 4.945 – Ley 8.738
C.P.C.E. – Pcia. Santa Fe
Miembro de la Comisión Fiscalizadora



DEL FABRO HNOS. Y CÍA. S.A.

Los Estados Financieros completos se encuentran publicados en www.cnv.gob.ar sector "Empresas"

Del Fabro Hnos. y Cia. S.A.		
Av. Vedia N° 276, Piso 2 Dpto D.- 9 de Julio (Bs. As.) CUIT 30-65704080-7		
Del Fabro Hnos. y Cia. S.A.		
INFORMACION CONTABLE SEGÚN RESOLUCIÓN REGLAMENTARIA DE LA COTIZACIÓN DE OBLIGACIONES NEGOCIABLES- ANEXO II APARTADO B PUNTO 2		
I- ESTRUCTURA PATRIMONIAL		
	31/03/2018	31/12/2017
Activo Corriente	86.882.274,47	78.231.492,14
Activo No Corriente	20.312.370,88	21.940.409,00
Total Activo	107.194.645,35	100.171.901,14
Pasivo Corriente	37.441.204,27	37.404.660,69
Pasivo No Corriente	33.576.315,00	27.775.166,71
Total Pasivo	71.017.519,27	65.179.827,40
Patrimonio Neto	36.177.126,08	34.992.074,00
Total (PT + PN)	107.194.645,35	100.171.901,40
II- ESTRUCTURA DE RESULTADOS		
	31/03/2018	31/03/2017
Resultado Operativo Ordinario	6.363.646,42	12.675.341,14
Otros ingresos	2.884.362,63	1.831.877,56
Impuestos a las ganancias	- 3.236.802,97	- 3.914.992,33
Resultado neto - Ganancia (Pérdida)	6.011.206,08	10.592.226,37
COMPOSICION DEL PATRIMONIO NETO		
	31/03/2018	31/03/2017
Capital Suscripto	3.800.000,00	1.200.000,00
Aumento de Capital	5.238.482,50	7.645.230,00
Ajustes de capital	111.052,53	304.304,53
Revaluo	1.447.778,99	1.447.778,99
Reserva legal	240.000,00	240.000,00
Resultados No Asignados	25.339.811,89	21.326.692,91
TOTAL DEL PATRIMONIO NETO	36.177.125,91	32.164.006,43
		
Agustín Del Fabro Presidente	Firmado a efectos de su identificación con el informe de fecha 14/05/2018	





REGIONAL TRADE S.A.

Los Estados Financieros completos se encuentran publicados en www.cnv.gob.ar sector "Empresas"

DENOMINACION DE LA SOCIEDAD:		REGIONAL TRADE S.A.			
		ESTADO DE SITUACION PATRIMONIAL AL		31.03.2018	
		31.03.2018	31.12.2017	31.03.2018	31.12.2017
ACTIVO				PASIVO	
ACTIVO CORRIENTE				PASIVO CORRIENTE	
CAJA Y BANCOS (Nota N° 7)	1.819.149,19	1.863.210,81		DEUDAS FINANCIERAS (Nota N° 12)	111.083.612,92
INVERSIONES (Nota N° 8)	57.388,24	57.428,16		DEUDAS COMERCIALES (Nota N° 13)	29.360.861,77
CREDITOS POR VENTAS (Nota N° 9)	100.139.551,25	113.964.473,41		DEUDAS FISCALES (Nota N° 14)	5.241.135,37
OTROS CREDITOS (Nota N° 10)	30.310.866,59	14.075.832,77		DEUDAS SOCIALES (Nota N° 15)	2.785.066,36
BIENES DE CAMBIO (Nota N° 11)	101.175.648,09	113.290.092,93		OTRAS DEUDAS (Nota N° 16)	1.263.978,68
				ANTICIPOS DE CLIENTES (Nota N° 17)	866.468,16
Total Activo Corriente	233.502.603,36	243.251.038,08		Total Pasivo Corriente	150.601.123,26
ACTIVO NO CORRIENTE				PASIVO NO CORRIENTE	
BIENES DE USO (Anexo II)	12.752.576,20	13.283.962,76		DEUDAS FINANCIERAS (Nota N° 12)	568.934,03
ACTIVOS INTANGIBLES (Anexo III)	800.179,40	794.562,67		OTRAS DEUDAS (Nota N° 16)	1.076.618,11
PARTICIPACION EN SOCIEDADES (Anexo I)	2.900.553,47	2.817.471,86		Total Pasivo No Corriente	1.645.552,14
				Total del Pasivo	152.246.675,40
Total Activo no Corriente	16.453.309,07	16.895.997,29		PATRIMONIO NETO	
Total del Activo	249.955.912,43	260.147.035,37		Según Estado respectivo	97.709.237,03
				Total Pasivo y Patrimonio Neto	249.955.912,43
					95.773.776,01

Las notas 1 a 26 adjuntas y los anexos I, II, III, V, VI y VII forman parte integrante de estos EE.CC.
Firmado al sólo efecto de su identificación. Leer nuestro informe de fecha 10.05.2018


NERNA R. BARETTA
CONTADORA PUBLICA NACIONAL
LEY 8.738 - MATRICULA Nro. 14.235
C.P.C.E. Prov. de SANTA FE


C.P.N. JOSE LUIS RENZULLI
SINDICO


CPN ALFREDO E. BIANCHI
PRESIDENTE


Sr. JOSE LUIS A. MOTTALO
DIRECTOR



C.P.N. ANDRES C. FAWALLI
DIRECTOR



DENOMINACION DE LA SOCIEDAD: REGIONAL TRADE S.A.		
ESTADO DE RESULTADOS		
CORRESPONDIENTE AL EJERCICIO FINALIZADO EL:	31.03.2018	31.03.2017
INGRESOS NETOS DE VENTAS (Nota Nro. 20)	123.272.054,76	93.803.638,51
COSTO DE VENTAS (Anexo VI y Nota Nro.20)	<u>(82.965.474,81)</u>	<u>(54.792.755,76)</u>
RESULTADO BRUTO	40.306.579,95	39.010.882,75
Menos Gastos de:		
ADMINISTRACIÓN (Anexo VII)	(5.654.708,86)	(4.616.051,64)
COMERCIALIZACIÓN (Anexo VII)	(22.275.914,40)	(18.149.745,87)
INDUSTRIA (Anexo VII)	(2.016.501,60)	(891.116,31)
OTROS GASTOS (Anexo VII)	(639.067,53)	(591.618,35)
RESULTADO DE LA EXPLOTACIÓN	<u>9.720.387,57</u>	<u>14.762.350,58</u>
RESULTADO DE INVERSIONES PERMANENTES (Nota Nro. 21.1)	83.081,61	384.308,86
OTROS INGRESOS y EGRESOS NETOS (Nota Nro. 21.2)	1.091.113,30	101.083,63
RESULTADO ANTES DE RESULTADOS FINANCIEROS	<u>10.894.582,48</u>	<u>15.247.743,07</u>
RESULTADO FINANCIERO Y POR TENENCIA		
Generados por activos (Nota Nro. 21.3)	(255.878,60)	(1.299.678,62)
Generados por pasivos (Nota Nro. 21.3)	(7.675.649,10)	(6.526.253,60)
RESULTADO ORDINARIO ANTES DE IMP. A LAS GANANCIAS	2.963.054,78	7.421.810,85
RESULTADOS EXTRAORDINARIOS (Nota Nro. 21.4)	-	-
RESULTADO ANTES DE IMPUESTO A LAS GANANCIAS	2.963.054,78	7.421.810,85
IMPUESTO A LAS GANANCIAS (Nota Nro. 5)	<u>(1.027.593,76)</u>	<u>(2.631.760,84)</u>
RESULTADO FINAL DEL EJERCICIO (GANANCIA)	<u>1.935.461,02</u>	<u>4.790.050,01</u>




MERINA R. BARETTA
CONTADORA PUBLICA NACIONAL
LEY 8.736 - MATRICULA Nro. 14.235
C.P.C.E. Prov. de SANTA FE



DR. ALFREDO E. BIANCHI
PRESIDENTE



DR. ROSENDO LUIS A. MATTALI
DIRECTOR



C.P.N. JOSE LUIS RENZULLI
SINDICO



C.P.N. ANDRES C. FAVALLI
DIRECTOR

Las notas 1 a 26 adjuntas y los anexos I, II, III, V, VI y VII forman parte integrante de estos EE.CC.

Firmado al sólo efecto de su identificación. Leer nuestro informe de fecha 10.05.2018



INTEK S.A.

Los Estados Financieros completos se encuentran publicados en www.cnv.gob.ar sector "Empresas"**INTEK S.A.**

Avda. de los Constituyentes 2985/2995, Unidad N°14, Sector J4, Planta Alta
 Ciudad Autónoma de Buenos Aires
 Número de Registro en la Inspección General de Justicia: 1.719.016

BALANCE GENERAL

Período intermedio de 3 meses, iniciado el 1° de Enero de 2018 y finalizado el 31 de Marzo de 2018

comparativo con el mismo período intermedio del ejercicio anterior (31 de Marzo de 2017)

Ejercicio Económico N° 16 que finalizará el 31 de Diciembre de 2018.

(Cifras expresadas en pesos)

ACTIVO	31/03/2018	31/03/2017
ACTIVO CORRIENTE		
Caja y Bancos (Nota 2.1)	6.383.229	9.480.164
Créditos por Ventas (Nota 2.2)	17.133.054	13.017.904
Otros Créditos (Nota 2.3)	28.933.914	23.208.415
Bienes de Cambio (Nota 2.4)	38.269.852	21.023.602
Gastos Diferidos (Nota 2.5)	1.801.781	1.707.545
Total Activo Corriente	92.521.830	68.437.630
ACTIVO NO CORRIENTE		
Otros Créditos (Nota 2.6)	169.150	129.200
Gastos Diferidos (Nota 2.7)	332.928	249.360
Bienes de Uso (Anexo I)	31.415.820	24.781.861
Bienes Intangibles (Anexo II)	78.653	100.692
Total Activo No Corriente	31.996.551	25.261.114
TOTAL DEL ACTIVO	124.518.381	93.698.744

PASIVO	31/03/2018	31/03/2017
PASIVO CORRIENTE		
Deudas Comerciales (Nota 2.8)	14.248.787	4.821.307
Deudas Bancarias y Financieras (Nota 2.9)	66.432.093	50.930.840
Deudas Sociales y Remuneraciones (Nota 2.10)	1.305.358	1.366.852
Deudas Fiscales (Nota 2.11)	1.162.734	1.390.645
Otras Deudas (Nota 2.12)	5.381.776	925.310
Total Pasivo Corriente	88.530.748	59.434.954
PASIVO NO CORRIENTE		
Deudas Bancarias y Financieras (Nota 2.13)	8.217.475	4.577.948
Deudas Fiscales (Nota 2.14)	589.680	917.658
Otras Deudas (Nota 2.15)	469.200	
Total Pasivo No Corriente	9.276.355	5.495.606
Total Pasivo	97.807.104	64.930.560
PATRIMONIO NETO (s/ estado respectivo)	26.711.277	28.768.184
TOTAL PASIVO MAS PATRIMONIO NETO	124.518.381	93.698.744

Las notas 1 a 4 y los anexos I a VI que se acompañan forman parte integrante de este estado.

Firmado a los efectos de su identificación con mi informe
de fecha 14 de Mayo de 2018

Dr. Marcelo N. Wainstein
 Contador Público (UBA)
 T° 110 - F° 218 - C.P.C.E.C.A.B.A.
 Síndico

Saúl Dzienciolski
 Presidente



INTEK S.A.

Avda. de los Constituyentes 2985/2995, Unidad N°14, Sector J4, Planta Alta
Ciudad Autónoma de Buenos Aires
Número de Registro en la Inspección General de Justicia: 1.719.016

ESTADO DE RESULTADOS

Periodo intermedio de 3 meses, iniciado el 1° de Enero de 2018 y finalizado el 31 de Marzo de 2018
comparativo con el mismo periodo intermedio del ejercicio anterior (31 de Marzo de 2017)
Ejercicio Económico N° 16 que finalizará el 31 de Diciembre de 2018.
(Cifras expresadas en pesos)

CONCEPTOS	31/03/2018	31/03/2017
Ingresos por Ventas (Nota 2.16)	13.576.363	10.883.479
Costo de Ventas (Anexo IV)	-7.817.293	-4.330.809
Ganancia Bruta	5.759.070	6.552.670
Gastos de Comercialización (Anexo III)	-8.297.717	-5.642.173
Gastos de Administración (Anexo III)	-12.320.924	-11.194.198
Sub Total	-14.859.571	-10.283.701
Resultados Finan y por Tenencia (Nota 2.18) (Anexo III)	-6.540.322	-5.977.426
Resultado Ordinario	-21.399.893	-16.261.127
Otros Ingresos y Egresos (Nota 2.17)	611.597	23.700
Resultado antes de Impuesto a las Ganancias	-20.788.297	-16.237.427
Impuesto a las Ganancias (Nota 2.19)	6.236.489	5.683.100
RESULTADO FINAL (Pérdida)	-14.551.808	-10.554.327

Las notas 1 a 4 y los anexos I a VI que se acompañan forman parte integrante de este estado.

Firmado a los efectos de su identificación con mi informe
de fecha 14 de Mayo de 2018

Dr. Marcelo N. Wainstein
Contador Público (UBA)
T° 110 - F° 218 - C.P.C.E.C.A.B.A.
Síndico

Saúl Dzienciołski
Presidente



PILAY S.A.

Los Estados Financieros completos se encuentran publicados en www.cnv.gob.ar sector "Fideicomisos Financieros"

PILAY S.A.		
ESTADO DE SITUACIÓN PATRIMONIAL CORRESPONDIENTE AL PERÍODO INTERMEDIO INICIADO EL 1 DE JULIO DE 2017 Y FINALIZADO EL 31 DE MARZO DE 2018		
CIFRAS EXPRESADAS EN PESOS		
ACTIVO	31/03/2018	30/06/2017
<u>Activo corriente</u>		
Caja y Bancos (Nota 2.a, 3 y Anexo G)	7.311.893	5.781.541
Otros Créditos (Nota 2.c y 4 y Anexo E)	36.834.326	36.121.349
Bienes de Cambio (Nota 2.d, 5 y 16)	2.164.675	2.505.563
Total de activo corriente	46.310.893	44.408.452
<u>Activo no corriente</u>		
Bienes de Cambio (Nota 2.d y 5)	89.605.270	61.879.445
Bienes de Uso (Nota 2.e, 16 y Anexo A)	91.066.755	72.690.838
Activos Intangibles (Nota 2.f y Anexo B)	178.717	501.122
Inversiones (Nota 2.b y 13 y Anexo C)	29.200	30.200
Total de activo no corriente	180.869.941	135.101.605
TOTAL DEL ACTIVO	227.180.835	179.510.057

Dr. JAVIER VIGO
PRESIDENTE

C.P. Daniel Brex
Mat. 10.208 - por Comisión Fiscalizadora

Guillermo E. Azum
C.P.N. (U.N.R.) - Mat. 9669
Lic. en Administración - Mat. 714
C.P.C.E. - Santa Fe - Ley 8738

Las notas y anexos forman parte de estos estados.
Firmado al solo efecto de su identificación.
Ver mi dictamen de fecha 9 de mayo de 2018.



PILAY S.A.

ESTADO DE SITUACIÓN PATRIMONIAL CORRESPONDIENTE AL PERÍODO INTERMEDIO INICIADO EL 1 DE JULIO DE 2017 Y FINALIZADO EL 31 DE MARZO DE 2018

CIFRAS EXPRESADAS EN PESOS

PASIVO	31/03/2018	30/06/2017
<u>Pasivo corriente</u>		
Deudas Comerciales (Nota 2.c y 6)	4.482.012	2.625.520
Deudas Bancarias (Nota 2.c, 7 y 16)	16.406.897	15.373.370
Otras Cuentas por Pagar (Nota 2.c y 8)	21.285.160	12.012.808
Cargas Fiscales (Nota 2.c y 9)	11.925.904	10.447.392
Remuneraciones y Cargas Sociales (Nota 2.c y 10)	7.202.959	7.278.078
Total de pasivo corriente	61.302.932	47.737.168
<u>Pasivo no corriente</u>		
Deudas Comerciales (Nota 2.c, 6 y 16)	37.482.031	13.309.355
Deudas Bancarias (Nota 2.c, 7 y 16)	23.748.151	35.904.347
Otras Cuentas por Pagar (Nota 2.c y 8)	28.264.945	20.243.280
Cargas Fiscales (Nota 2.c y 9)	6.243.356	6.287.772
Total de pasivo no corriente	95.738.483	75.744.753
TOTAL DEL PASIVO	157.041.414	123.481.921
PATRIMONIO NETO (S/ESTADO RESPECTIVO)	70.139.420	56.028.136
TOTAL DE PATRIMONIO NETO MAS PASIVO	227.180.835	179.510.057

Dr. JAVIER VIGO
PRESIDENTE

C.P. Daniel Brex
Mat. 10.208 - por Comisión Fiscalizadora

Guillermo E. Azum
C.P.N. (U.N.R.) - Mat. 9669
Lic. en Administración - Mat. 714
C.P.C.E. - Santa Fe - Ley 8736

Las notas y anexos forman parte de estos estados.
Firmado al solo efecto de su identificación.
Ver mi dictamen de fecha 9 de mayo de 2018.



PILAY S.A.		
ESTADO DE RESULTADOS		
CORRESPONDIENTE AL PERÍODO INTERMEDIO FINALIZADO EL 31 DE MARZO DE 2018		
CIFRAS EXPRESADAS EN PESOS		
	31/03/2018	31/03/2017
Ingresos por Ventas (Nota 11)	148.168.408	99.174.644
Costo de Bienes de Cambio (Anexo F)	(926.600)	0
Gastos de Comercialización (Anexo H)	(52.502.690)	(40.186.682)
Gastos de Administración (Anexo H)	(38.698.348)	(25.870.186)
Resultado Operativo	56.040.770	33.117.776
Resultados Financieros y por Tenencia		
Generados por Activos	1.102.916	210.714
Diferencia de Cambio	0	(24.820)
Intereses	600.895	167.680
Otros Resultados por tenencia	502.021	67.853
Generados por Pasivos	(1.086.523)	(756.983)
Diferencia de Cambio	0	(288.000)
Intereses	(1.086.523)	(468.983)
Otros Ingresos y Egresos (Nota 12)	143.404	23.974
Resultado Ordinario antes de Impuestos	56.200.567	32.595.481
Resultado del periodo antes de impuestos	56.200.567	32.595.481
Impuesto a las ganancias (Nota 2.g.)	(20.089.283)	(11.879.852)
Resultado del periodo	36.111.284	20.715.619

Dr. JAVIER VIGO
PRESIDENTE

C.P. Daniel Brex
Mat. 10.208 - por Comisión Fiscalizadora

Guillermo E. Azum
C.P.N. (U.N.R.) - Mat. 9889
Lic. en Administración - Mat. 714
C.P.C.E. - Santa Fe - Ley 8738

Firmado al solo efecto de su identificación.
Ver mi dictamen de fecha 9 de mayo de 2018.



FIDEICOMISO FINANCIERO "PILAY I".

Los Estados Financieros completos se encuentran publicados en www.cny.gob.ar sector "Fideicomisos Financieros"

FIDEICOMISO FINANCIERO PILAY I		
ESTADO DE SITUACIÓN PATRIMONIAL POR EL PERÍODO INTERMEDIO INICIADO EL 1 DE ENERO Y FINALIZADO EL 31 DE MARZO DE 2018		
(en pesos - en moneda del 31 de marzo de 2018)		
ACTIVO	31/03/2018	31/12/2017
<u>Activo corriente</u>		
Caja y Bancos (Nota 3.1 y 4 y Anexo G)	9.524.016	2.652.717
Inversiones (Nota 3.2 y Anexo D)	17.911.719	22.546.533
Otros Créditos (Nota 3.3 y 5 y 10)	1.188.695	1.041.624
Total de activo corriente	<u>28.624.430</u>	<u>26.240.874</u>
<u>Activo no corriente</u>		
Otros Créditos (Nota 3.3 y 5 y 11)	54.105.696	47.473.720
Inversión en Obras (Nota 3.4 y 6)	174.890.378	154.323.485
Activos Intangibles (Nota 3.5 y Anexo B)	18.594	22.885
Total de activo no corriente	<u>229.014.668</u>	<u>201.820.090</u>
TOTAL DEL ACTIVO	<u>257.639.098</u>	<u>228.060.964</u>

PILAY S.A. en carácter de Fiduciario
Dr. JAVIER VIGO
PRESIDENTE

Jorgelina Ceconi
Contador Público
Matrícula 8195 - Ley 8738
C. P. C. E. - Santa Fe

Las notas y anexos forman parte de estos estados.
Firmado al solo efecto de su identificación.
Ver mi dictamen de fecha 27 de abril de 2018.



FIDEICOMISO FINANCIERO PILAY I

ESTADO DE SITUACIÓN PATRIMONIAL POR EL PERÍODO INTERMEDIO INICIADO EL
1 DE ENERO Y FINALIZADO EL 31 DE MARZO DE 2018

(en pesos - en moneda del 31 de marzo de 2018)

PASIVO	31/03/2018	31/12/2017
<u>Pasivo corriente</u>		
Deudas Bancarias (Nota 3.3, 7 y 11)	1.066	0
Deudas Comerciales (Nota 3.3, 8 y 11)	6.694.275	3.857.851
Cargas Fiscales (Nota 3.3, 9 y 11)	23.253	389.400
Valores de Deuda Fiduciaria (Nota 3.6, 10 y 11)	1.047.613	957.263
Total de pasivo corriente	<u>7.766.208</u>	<u>5.204.514</u>
<u>Pasivo no corriente</u>		
Cargas Fiscales (Nota 3.3, 9 y 11)	6.508	8.010
Total de pasivo no corriente	<u>6.508</u>	<u>8.010</u>
TOTAL DEL PASIVO	<u>7.772.716</u>	<u>5.212.523</u>
PATRIMONIO NETO (S/ESTADO RESPECTIVO)	<u>249.866.382</u>	<u>222.848.440</u>
TOTAL DE PASIVO MAS PATRIMONIO NETO	<u>257.639.098</u>	<u>228.060.964</u>

PILAY S.A. en carácter de Fiduciario
Dr. JAVIER VIGO
PRESIDENTE

Jorgelina Ceconi
Contador Público
Matrícula 8196 - Ley 8738
C. F. C. E. - Santa Fe

Las notas y anexos forman parte de estos estados.
Firmado al solo efecto de su identificación.
Ver mi dictamen de fecha 27 de abril de 2018.



	31/03/2018	31/03/2017
FIDEICOMISO FINANCIERO PILAY I		
ESTADO DE RESULTADOS		
CORRESPONDIENTE AL PERÍODO INTERMEDIO INICIADO EL 1 DE ENERO Y FINALIZADO EL 31 DE MARZO DE 2018		
(en pesos - en moneda del 31 de marzo de 2018)		
Ingresos	0	0
Gastos de Administración (Anexo H)	(4.512.837)	(4.391.734)
Gastos de Comercialización (Anexo H)	(4.743.645)	(1.318.165)
Resultado Operativo	(9.256.482)	(5.709.899)
Resultados Financieros y por Tenencia		
<u>Generados por Activos</u>	<u>1.351.289</u>	<u>3.104.942</u>
Diferencia de Cambio	26.115	0
Intereses Plazo Fijo	0	0
Resultados por tenencia Fondos Comunes de Inversión	1.325.174	3.104.942
<u>Generados por Pasivos</u>	<u>(90.350)</u>	<u>(129.766)</u>
Diferencia de Cambio	0	(6.541)
Intereses Valores de Deuda Fiduciaria	(73.973)	(102.671)
Prima de Emisión VDF Devengada	(16.377)	(20.102)
Intereses Fiscales	0	(453)
Resultado Ordinario antes de Impuestos	(7.995.544)	(2.734.723)
Resultado del periodo antes de impuestos	(7.995.544)	(2.734.723)
Impuesto a las Ganancias (Nota 3.7)	2.798.440	957.153
Resultado del periodo	(5.197.103)	(1.777.570)

PILAY S.A. en carácter de Fiduciario
Dr. JAVIER VIGO
PRESIDENTE

Joergelina Cecconi
Contador Público
Matrícula 8195 - Ley 8738
C.P.C.E - Santa Fe

Las notas y anexos forman parte de estos estados.
Firmado al solo efecto de su identificación.
Ver mi dictamen de fecha 27 de abril de 2018.



FIDEICOMISO FINANCIERO "PILAY II".

Los Estados Financieros completos se encuentran publicados en www.cnv.gob.ar sector "Fideicomisos Financieros"

FIDEICOMISO FINANCIERO PILAY II		
ESTADO DE SITUACIÓN PATRIMONIAL POR EL PERÍODO INTERMEDIO INICIADO EL 1 DE ENERO Y FINALIZADO EL 31 DE MARZO DE 2018		
(en pesos - en moneda del 31 de marzo de 2018)		
ACTIVO	31/03/2018	31/12/2017
<u>Activo corriente</u>		
Caja y Bancos (Nota 3.1 y 5 y Anexo G)	4.613.777	8.536.700
Inversiones (Nota 3.2 y Anexo D)	79.020.750	59.698.219
Otros Créditos (Nota 3.3 y 6 y 11)	1.823.792	450.485
Total de activo corriente	85.458.319	68.685.405
<u>Activo no corriente</u>		
Otros Créditos (Nota 3.3 y 6 y 11)	31.955.336	28.223.790
Inversión en Obras (Nota 3.4 y 7)	64.159.012	59.796.307
Activos Intangibles (Nota 3.5 y Anexo B)	154.998	165.793
Total de activo no corriente	96.269.346	88.185.890
TOTAL DEL ACTIVO	181.727.665	156.871.294

PILAY S.A. en carácter de Fiduciario
Dr. JAVIER VIGO
PRESIDENTE

Jorgelina Ceconi
Contador Público
Matriculada 5155 - Ley 2738
C.P.C.E. - Santa Fe

Las notas y anexos forman parte de estos estados.
Firmado al solo efecto de su identificación.
Ver mi dictamen de fecha 2 de mayo de 2018.



FIDEICOMISO FINANCIERO PILAY II

ESTADO DE SITUACIÓN PATRIMONIAL POR EL PERÍODO INTERMEDIO INICIADO
EL 1 DE ENERO Y FINALIZADO EL 31 DE MARZO DE 2018

(en pesos - en moneda del 31 de marzo de 2018)

PASIVO	31/03/2018	31/12/2017
<u>Pasivo corriente</u>		
Deudas Comerciales (Nota 3.3, 8 y 11)	5.231.777	6.735.862
Cargas Fiscales (Nota 3.3, 9 y 11)	237.493	80.164
Valores de Deuda Fiduciaria (Nota 3.6, 10 y 11)	2.327.048	1.941.233
Total de pasivo corriente	<u>7.796.318</u>	<u>8.757.259</u>
<u>Pasivo no corriente</u>		
Cargas Fiscales (Nota 3.3, 9 y 11)	54.249	58.028
Valores de Deuda Fiduciaria (Nota 3.6, 10 y 11)	4.401.472	4.355.625
Total de pasivo no corriente	<u>4.455.722</u>	<u>4.413.653</u>
TOTAL DEL PASIVO	<u>12.252.040</u>	<u>13.170.911</u>
PATRIMONIO NETO (S/ESTADO RESPECTIVO)	<u>169.475.625</u>	<u>143.700.383</u>
TOTAL DE PASIVO MAS PATRIMONIO NETO	<u>181.727.665</u>	<u>156.871.294</u>

PILAY S.A. en carácter de Fiduciario
Dr. JAVIER VIGO
PRESIDENTE

Jorgelina Ceconi
Contador Público
Matrícula 5195 - Ley 5738
C.P.C.E. - Santa Fe

Las notas y anexos forman parte de estos estados.
Firmado al solo efecto de su identificación.
Ver mi dictamen de fecha 2 de mayo de 2018.



FIDEICOMISO FINANCIERO PILAY II
ESTADO DE RESULTADOS
CORRESPONDIENTE AL PERÍODO INTERMEDIO INICIADO EL 1 DE ENERO Y FINALIZADO EL 31 DE MARZO DE 2018

(en pesos - en moneda del 31 de marzo de 2018)

	31/03/2018	31/03/2017
Ingresos	0	0
Gastos de Administración (Anexo H)	(3.243.891)	(1.691.123)
Gastos de Comercialización (Anexo H)	(3.525.730)	(8.262.156)
Resultado Operativo	(6.769.621)	(9.953.279)
Resultados Financieros y por Tenencia		
<u>Generados por Activos</u>	<u>4.389.531</u>	<u>613.980</u>
Diferencia de Cambio	67.000	0
Resultados por tenencia Fondos Comunes de Inversión	4.322.531	613.980
<u>Generados por Pasivos</u>	<u>(432.659)</u>	<u>(409.388)</u>
Diferencia de Cambio	0	(31.620)
Intereses Valores de Deuda Fiduciaria	(380.016)	(342.234)
Prima de Emisión VDF Devengada	(51.645)	(35.535)
Resultado Ordinario antes de Impuestos	(2.812.749)	(9.748.688)
Resultado del periodo antes de Impuestos	(2.812.749)	(9.748.688)
Impuesto a las Ganancias (Nota 3.7)	984.462	3.412.041
Resultado del período	(1.828.287)	(6.336.647)

PILAY S.A. en carácter de Fiduciario
Dr. JAVIER VIGO
PRESIDENTE

Jorgelina Ceconi
Contador Público
Matrícula 5195 - Ley 5730
C.P.C. S - Santa Fe

Las notas y anexos forman parte de estos estados.
Firmado al solo efecto de su identificación.
Ver mi dictamen de fecha 2 de mayo de 2018.



FIDEICOMISO FINANCIERO “CREDINAMICO V”.

Los Estados Financieros completos se encuentran publicados en www.cnv.gob.ar sector “Fideicomisos Financieros”

GPS FIDUCIARIA S.A. – FIDUCIARIO
Fideicomiso Financiero Credinámico V
Estados Contables Fiduciarios al 31 de marzo de 2018

ESTADO DE SITUACIÓN PATRIMONIAL FIDUCIARIO


Correspondiente al período de tres meses iniciado el 1 de enero y finalizado el 31 de marzo de 2018
presentado en forma comparativa con el ejercicio anterior
Expresado en pesos – Notas 2.a. y 2.b.

	<u>31/03/2018</u>	<u>31/12/2017</u>		<u>31/03/2018</u>	<u>31/12/2017</u>
ACTIVO			PASIVO		
ACTIVO CORRIENTE			PASIVO CORRIENTE		
Caja y bancos – Nota 3.a.	1.823	1.217	Valores de Deuda Fiduciaria (V.D.F.) – Nota 3.e.	15.422.068	14.936.239
Créditos – Nota 3.b.	1.161.508	1.161.508	Cuentas por pagar – Nota 3.f.	735.925	664.063
Otros créditos – Nota 3.c.	190.126	189.774	Otras deudas – Nota 3.g.	1.670.455	1.658.763
Total del activo corriente	1.353.457	1.352.499	Total del pasivo corriente	17.828.448	17.259.065
ACTIVO NO CORRIENTE			PASIVO NO CORRIENTE		
Otros créditos – Nota 3.d.	1.078.239	1.078.239	Total del pasivo no corriente	-	-
Total del activo no corriente	1.078.239	1.078.239	Total del pasivo	17.828.448	17.259.065
Total del activo	2.431.696	2.430.738	Patrimonio neto – según estado respectivo	(15.396.752)	(14.828.327)
			Total del pasivo y patrimonio neto	2.431.696	2.430.738

Las Notas 1 a 10 y Anexo I que se acompañan son parte integrante de estos estados contables fiduciarios.

Firmado a los efectos de su identificación con mi informe de revisión limitada de fecha 10/05/2018


 María Andrés Mirri
 Contador Público (U.A.D.E.)
 C.I.P.C.E.C.A.B.A. T° 265 F° 65


 José Rogelio Llambi
 Presidente
 GPS Fiduciaria S.A.
 Actuando como Fiduciario
 -y no a título personal-



GPS FIDUCIARIA S.A. – FIDUCIARIO
Fideicomiso Financiero Credinámico V
Estados Contables Fiduciarios al 31 de marzo de 2018


ESTADO DE RESULTADOS FIDUCIARIO


Correspondiente al período de tres meses iniciado el 1 de enero y finalizado el 31 de marzo de 2018
presentado en forma comparativa con igual período del ejercicio anterior
Expresado en pesos – Notas 2.a. y 2.b.

	2018	2017
Intereses sobre créditos	-	-
Intereses sobre V.D.F.	(485.829)	(484.216)
Cargo por incobrabilidad	-	-
Gastos de administración – Nota 3.h.	(82.596)	(79.371)
Resultado antes de impuesto a las ganancias (I.I.G.G.)	(568.425)	(563.587)
I.I.G.G. – Nota 6.a.	-	-
Resultado del período – pérdida	(568.425)	(563.587)

Las Notas 1 a 10 y Anexo I que se acompañan son parte integrante de estos estados contables fiduciarios.

Firmado a los efectos de su identificación con mi informe de revisión limitada de fecha 10/05/2018


Martín Andrés Mirri
Contador Público (U.A.D.E.)
C.P.C.E.C.A.B.A. T°265 F° 65


José Rogelio Llambí
Presidente
GPS Fiduciaria S.A.
Actuando como Fiduciario
-y no a título personal-



FIDEICOMISO FINANCIERO “CREDINAMICO VI”.

Los Estados Financieros completos se encuentran publicados en www.cnv.gob.ar sector “Fideicomisos Financieros”

GPS FIDUCIARIA S.A. – FIDUCIARIO
Fideicomiso Financiero Credinámico VI
Estados Contables Fiduciarios al 31 de marzo de 2018


ESTADO DE SITUACIÓN PATRIMONIAL FIDUCIARIO

Correspondiente al período de tres meses iniciado el 1 de enero y finalizado el 31 de marzo de 2018
presentado en forma comparativa con el ejercicio anterior
Expresado en pesos – Notas 2.a. y 2.b.

	<u>31/03/2018</u>	<u>31/12/2017</u>		<u>31/03/2018</u>	<u>31/12/2017</u>
ACTIVO			PASIVO		
ACTIVO CORRIENTE			PASIVO CORRIENTE		
Caja y bancos – Nota 3.a.	1.839	1.233	Valores de Deuda Fiduciaria (V.D.F.) – Nota 3.e.	28.378.438	27.446.433
Créditos – Nota 3.b.	2.557.109	2.557.109	Cuentas por pagar – Nota 3.f	690.236	616.282
Otros créditos – Nota 3.c.	329.992	329.642	Otras deudas – Nota 3.g.	3.622.188	3.612.988
Total del activo corriente	<u>2.888.940</u>	<u>2.887.984</u>	Total del pasivo corriente	<u>32.690.862</u>	<u>31.675.703</u>
ACTIVO NO CORRIENTE			PASIVO NO CORRIENTE		
Otros créditos – Nota 3.d.	1.804.843	1.804.843	Total del pasivo no corriente	<u>-</u>	<u>-</u>
Total del activo no corriente	<u>1.804.843</u>	<u>1.804.843</u>	Total del pasivo	<u>32.690.862</u>	<u>31.675.703</u>
			Patrimonio neto – según estado respectivo	(27.997.079)	(26.982.876)
Total del activo	<u>4.693.783</u>	<u>4.692.827</u>	Total del pasivo y patrimonio neto	<u>4.693.783</u>	<u>4.692.827</u>

Las Notas 1 a 10 y Anexo I que se acompañan son parte integrante de estos estados contables fiduciarios.

Firmado a los efectos de su identificación con mi informe de revisión limitada de fecha 10/05/2018


Martín Andrés Mirri
Contador Público (U.A.D.E.)
C.P.C.E.C.A.B.A. T° 265 F° 65


José Rogelio Liambí
Presidente
GPS Fiduciaria S.A.
Actuando como Fiduciario
-y no a título personal-



GPS FIDUCIARIA S.A. – FIDUCIARIO
Fideicomiso Financiero Credinámico VI
Estados Contables Fiduciarios al 31 de marzo de 2018


ESTADO DE RESULTADOS FIDUCIARIO

Correspondiente al período de tres meses iniciado el 1 de enero y finalizado el 31 de marzo de 2018
presentado en forma comparativa con igual período del ejercicio anterior
Expresado en pesos – Notas 2.a. y 2.b.

	31/03/2018	31/03/2017
Intereses sobre créditos	-	-
Intereses sobre V.D.F.	(932.006)	(905.764)
Cargo por incobrabilidad	-	-
Gastos de administración – Nota 3.h.	(82.197)	(77.589)
Resultado antes de impuesto a las ganancias (I.I.G.G.)	(1.014.203)	(983.353)
I.I.G.G. – Nota 6.a.	-	-
Resultado del período – pérdida	(1.014.203)	(983.353)

Las Notas 1 a 10 y Anexo I que se acompañan son parte integrante de estos estados contables fiduciarios.

Firmado a los efectos de su identificación con mi informe de revisión limitada de fecha 10/05/2018


Martín Andrés Mirri
Contador Público (U.A.D.E.)
C.P.C.E.C. A.B.A. T° 265 F° 65


José Rogelio Liambi
Presidente
GPS Fiduciaria S.A.
Actuando como Fiduciario
-y no a título personal-



AVISO DE PAGO.

FIDEICOMISO FINANCIERO “ENERGÍA CÓRDOBA I”.

Rosario, 14 de mayo de 2018.

BOLSA DE COMERCIO DE ROSARIO
At. Sres. Dirección de Títulos

**FIDEICOMISO FINANCIERO ENERGÍA CÓRDOBA I
PAGO DE SERVICIOS DE LOS VALORES FIDUCIARIOS**

Se comunica que el 21 de mayo de 2018 se pagará el servicio N° 5 de los Valores Fiduciarios correspondientes al Fideicomiso Financiero Energía Córdoba I, emitido el 22 de diciembre de 2017.

Pago de servicios nro.:	5
Período de devengamiento:	01/04/2018 - 30/04/2018
<u>Valores de Deuda Fiduciaria</u>	
Porcentaje de amortización de capital:	2,79004% s/ capital nominal
Amortización en pesos:	2.682.623,74
Nuevo Valor Residual:	73.683.215,72
Porcentaje sobre V.N. inicial:	76,35923%
Tasa del Período - TNA (Variable)	28,2664%
Porcentaje de intereses del período:	1,86439% s/ capital nominal
Total intereses en pesos:	1.799.293,91

Los servicios se pagarán mediante acreditación en las subcuentas de los titulares de Valores Fiduciarios en Caja de Valores S. A., en el horario de atención al público.

CP. Maria Eugenia Chia
Apoderada
Rosario Administradora Sociedad Fiduciaria SA