



BOLETÍN DIARIO

MERCADO DE CAPITALES

En el marco de la delegación ejercida por el Mercado Argentino de Valores S.A. conforme el art. 32° inc. g) Ley 26.831

AÑO LXXXI - 17.318 - 01/10/2018

OPERACIONES REGISTRADAS EN ROSARIO

Resumen estadístico		Fuente: MAV	
	Valor nominal	Valor efvo. (\$)	
Cauciones - \$	393	67.064.939,85	
Cauciones - u\$s	12	102.510,78	
Pase no garant. \$	31	31.269.518,43	
Totales \$		98.334.458,28	
Totales u\$s		102.510,78	

Resumen cauciones bursátiles - Operado en \$						Fuente: MAV
Plazo (días)	Fecha vencimiento	Tasa promedio	Cantidad operac.	Monto contado	Monto futuro	
7	8/10/2018	46,68	363	64.399.958,62	64.976.526,36	
8	9/10/2018	37,00	1	28.071,81	28.299,46	
9	10/10/2018	44,88	29	2.037.565,77	2.060.114,03	
Totales:		\$	393	66.465.596,20	67.064.939,85	

Resumen cauciones bursátiles - Operado en u\$s						Fuente: MAV
Plazo (días)	Fecha vencimiento	Tasa promedio	Cantidad operac.	Monto contado	Monto futuro	
7	8/10/2018	2,20	11	89.895,00	89.932,99	
30	31/10/2018	2,50	1	12.552,00	12.577,79	
Totales:			11	102.447,00	102.510,78	

Resumen Pase No Garantizado - Operado en \$						Fuente: MAV
Plazo (días)	Fecha vencimiento	Tasa promedio	Cantidad operac.	Monto contado	Monto futuro	
7	8/10/2018	42,26	9	610.802,20	615.752,90	
29	30/10/2018	72,00	22	28.995.086,15	30.653.765,53	
Totales:		\$	31	29.605.888,35	31.269.518,43	

Negociación de Cheques de Pago Diferido

Totales Operados		1/10/2018					Cheques de Pago Diferido \$		Fuente: MAV
Vencimiento	Plazo	Tasa Mínima	Tasa Máxima	Tasa Promedio	Monto Nominal	Monto Liquidado	Cant. Cheques		
5/10/2018	4	40,00	40,00	40,00	263.786,20	261.778,04	3		
7/10/2018	6	40,00	40,00	40,00	77.766,83	77.090,96	2		
8/10/2018	7	40,00	40,00	40,00	618.163,25	612.790,83	4		
10/10/2018	9	40,00	73,00	58,33	339.418,74	335.508,68	9		
11/10/2018	10	36,00	73,00	65,00	322.440,40	316.947,94	5		
12/10/2018	11	36,00	73,00	49,33	658.227,81	646.673,34	12		
13/10/2018	12	38,00	40,00	39,60	130.782,74	128.557,85	5		
15/10/2018	14	39,00	40,00	39,33	1.319.418,00	1.297.181,01	12		
16/10/2018	15	40,00	40,00	40,00	35.281,59	34.673,62	2		
17/10/2018	16	38,00	60,00	42,88	507.849,56	900.818,85	6		
18/10/2018	17	38,00	47,50	44,70	2.441.691,36	2.363.779,69	5		
19/10/2018	18	38,00	69,50	45,33	1.913.691,15	1.848.088,55	12		
20/10/2018	19	38,00	70,00	42,63	434.955,61	424.675,78	16		
21/10/2018	20	38,00	45,00	40,50	426.842,98	416.298,72	6		
22/10/2018	21	38,00	73,00	52,80	1.184.319,88	1.156.284,55	5		
23/10/2018	22	38,00	70,00	43,25	764.158,73	745.595,43	8		
24/10/2018	23	38,00	60,00	42,88	472.992,12	460.174,42	8		
25/10/2018	24	38,00	70,00	42,00	739.635,64	717.983,42	14		
26/10/2018	25	38,75	65,50	44,92	2.640.753,42	2.532.747,74	15		
27/10/2018	26	40,00	58,00	42,25	445.003,77	430.104,28	8		
28/10/2018	27	36,00	40,00	39,20	157.266,00	152.721,35	5		
29/10/2018	28	38,00	60,00	42,14	1.319.044,94	1.270.227,36	7		
30/10/2018	29	36,75	70,00	42,79	1.317.224,13	1.274.555,17	21		
31/10/2018	30	40,00	70,00	44,50	666.670,74	640.096,13	10		
1/11/2018	31	36,75	40,00	39,22	507.484,92	490.271,15	8		
2/11/2018	32	38,00	40,00	39,38	1.202.810,05	1.158.115,34	10		
3/11/2018	33	38,00	45,00	39,78	723.952,99	693.960,53	9		
4/11/2018	34	39,00	40,00	39,83	245.669,62	236.215,17	6		
5/11/2018	35	38,00	69,50	42,45	2.529.692,66	2.395.892,21	19		
6/11/2018	36	38,00	40,00	39,75	1.908.197,76	1.831.970,53	12		
7/11/2018	37	36,75	90,50	45,66	857.960,75	801.377,04	8		
8/11/2018	38	36,75	40,00	39,67	2.847.775,39	2.727.311,38	13		
9/11/2018	39	36,75	40,00	38,96	1.635.710,70	1.567.067,52	17		
10/11/2018	40	36,00	40,00	39,46	1.524.200,34	1.456.303,92	13		
11/11/2018	41	36,75	40,00	38,05	1.604.697,33	1.537.331,93	5		
12/11/2018	42	36,75	55,00	40,65	846.353,36	808.806,05	10		
13/11/2018	43	38,00	70,00	43,38	926.961,46	883.520,85	8		
14/11/2018	44	36,75	90,50	44,81	1.496.072,73	1.401.454,09	9		
15/11/2018	45	39,00	60,00	42,42	1.151.305,59	1.081.913,10	12		
16/11/2018	46	40,00	40,00	39,14	745.438,31	707.878,68	14		
17/11/2018	47	40,00	40,00	40,00	306.760,63	290.523,17	3		
18/11/2018	48	40,00	40,00	40,00	51.590,07	48.859,31	2		
19/11/2018	49	38,00	40,00	39,00	154.900,00	146.886,80	2		
20/11/2018	50	38,00	60,00	41,34	666.115,22	630.562,61	11		
21/11/2018	51	38,00	40,00	39,43	181.744,33	172.135,87	7		
22/11/2018	52	38,00	40,00	39,50	285.833,33	269.718,83	4		
23/11/2018	53	38,00	70,00	42,60	1.004.789,31	945.531,63	7		
24/11/2018	54	38,00	60,00	44,50	89.044,11	83.656,38	4		
25/11/2018	55	38,00	40,50	39,79	598.361,59	563.027,24	7		
26/11/2018	56	38,75	60,00	48,39	1.333.850,00	1.246.303,59	7		
27/11/2018	57	40,00	60,00	48,29	486.550,00	448.026,83	7		
28/11/2018	58	36,00	40,00	38,50	436.198,24	411.126,43	4		
29/11/2018	59	40,00	60,00	45,71	2.466.998,43	2.250.427,80	7		
30/11/2018	60	38,00	70,00	43,08	986.219,73	920.189,36	23		
1/12/2018	61	40,00	40,00	40,13	136.533,54	127.533,87	3		
2/12/2018	62	38,00	40,00	38,67	124.750,00	116.859,59	3		
3/12/2018	63	37,00	40,00	39,13	782.564,28	732.058,67	8		
4/12/2018	64	38,00	65,00	44,93	1.326.530,70	1.213.040,39	8		
5/12/2018	65	38,00	60,00	43,50	1.248.441,03	1.152.051,09	8		
6/12/2018	66	37,00	40,00	39,13	283.921,98	264.513,49	8		
7/12/2018	67	38,00	73,00	42,13	1.362.155,76	1.239.129,30	15		
8/12/2018	68	38,00	45,00	40,14	718.000,00	682.537,69	7		

Bolsa de Comercio de Rosario

Entidad calificada autorizada por Resolución N° 17.500 de C.N.V.



Negociación de Cheques de Pago Diferido

Fuente: MAV

Totales Operados		1/10/2018				Cheques de Pago Diferido \$			Cant. Cheques
Vencimiento	Plazo	Tasa Mínima	Tasa Máxima	Tasa Promedio	Monto Nominal	Monto Liquidado			
9/12/2018	69	39,00	40,00	39,50	62.217,50	57.809,82	2		
10/12/2018	70	37,00	60,00	40,64	2.891.747,64	2.682.490,81	14		
11/12/2018	71	37,00	40,00	39,50	293.837,98	272.604,16	6		
12/12/2018	72	37,00	40,00	39,33	640.132,37	594.119,31	9		
13/12/2018	73	38,00	40,00	39,78	412.456,01	380.865,62	6		
14/12/2018	74	36,75	40,00	39,87	1.776.100,36	1.638.641,12	19		
15/12/2018	75	39,00	60,00	40,64	581.937,05	536.005,11	6		
16/12/2018	76	39,00	40,00	39,50	132.327,00	121.984,64	2		
17/12/2018	77	38,00	40,00	39,44	1.330.447,93	1.228.176,57	9		
18/12/2018	78	37,00	40,00	39,60	619.163,24	570.185,63	10		
19/12/2018	79	38,00	60,00	42,57	378.329,00	347.575,01	7		
20/12/2018	80	38,00	73,00	43,69	1.890.292,13	1.704.547,62	13		
21/12/2018	81	38,00	65,00	41,40	3.135.977,16	2.844.592,12	15		
22/12/2018	82	38,00	40,00	39,40	362.303,70	331.034,96	5		
23/12/2018	83	40,00	40,00	40,00	62.720,00	57.260,63	2		
24/12/2018	84	37,00	39,00	38,00	99.882,54	91.531,15	3		
25/12/2018	85	37,00	45,00	40,20	1.645.653,86	1.502.019,40	10		
26/12/2018	86	37,00	40,00	39,47	1.744.372,50	1.593.347,01	15		
27/12/2018	87	38,00	55,00	40,73	1.574.550,83	1.429.872,78	11		
28/12/2018	88	36,00	40,00	39,35	2.383.016,87	2.165.314,61	17		
29/12/2018	89	38,00	60,00	45,29	839.404,00	746.844,61	6		
30/12/2018	90	38,00	41,00	39,83	1.190.731,94	1.079.663,42	12		
31/12/2018	91	37,00	58,00	40,77	2.292.431,70	2.077.756,69	15		
1/1/2019	92	40,00	40,00	40,08	323.371,51	293.942,69	5		
2/1/2019	93	39,00	40,00	39,73	213.032,00	193.274,22	4		
3/1/2019	94	38,00	40,00	39,33	1.057.695,47	956.141,72	7		
4/1/2019	95	39,50	40,00	39,93	1.530.443,18	1.382.347,03	3		
5/1/2019	96	38,00	40,00	39,00	644.718,00	582.414,36	5		
7/1/2019	98	38,00	40,00	39,33	1.420.833,00	1.281.862,19	3		
8/1/2019	99	38,00	40,00	39,33	156.850,00	141.434,01	1		
9/1/2019	100	39,00	40,00	39,88	1.735.000,00	1.582.245,33	8		
10/1/2019	100	37,00	41,00	39,71	1.304.730,04	1.171.268,15	7		
11/1/2019	102	39,00	40,00	39,83	2.138.467,51	1.920.397,81	12		
12/1/2019	103	38,00	40,00	38,75	559.718,00	503.409,64	4		
13/1/2019	104	38,00	40,00	39,50	112.523,68	100.971,96	4		
14/1/2019	105	37,00	40,00	38,50	1.883.333,00	1.690.611,49	7		
15/1/2019	106	37,00	40,00	39,38	1.413.313,05	1.266.462,57	13		
16/1/2019	107	39,00	40,00	39,86	1.942.000,00	1.736.595,81	7		
17/1/2019	108	38,00	40,00	39,33	38.146.262,60	330.457,63	8		
18/1/2019	109	39,00	40,00	39,88	857.089,29	763.549,56	3		
19/1/2019	110	38,00	40,00	39,00	946.317,47	844.654,38	5		
20/1/2019	111	40,00	42,00	40,60	547.445,00	485.848,06	5		
21/1/2019	112	38,00	41,00	39,86	1.469.241,00	1.307.318,43	7		
22/1/2019	113	38,00	40,00	39,55	1.264.264,70	1.124.175,25	5		
23/1/2019	114	39,00	45,00	40,80	1.089.194,05	966.472,15	9		
24/1/2019	115	38,00	40,00	39,33	311.882,58	276.369,58	3		
25/1/2019	116	42,00	41,00	39,86	2.355.237,25	2.049.345,83	14		
26/1/2019	116	38,00	45,00	39,92	755.207,06	668.448,01	8		
27/1/2019	118	40,00	40,00	40,00	44.444,44	39.278,98	1		
28/1/2019	119	36,00	41,00	39,17	875.000,00	776.343,57	6		
29/1/2019	120	39,00	40,00	39,86	1.027.830,00	907.565,96	7		
30/1/2019	121	37,00	41,00	39,68	2.810.917,70	2.481.057,52	19		
31/1/2019	122	38,00	58,00	41,53	2.274.573,38	1.995.688,24	20		
1/2/2019	123	36,00	40,00	38,17	6.649.490,68	5.881.437,19	6		
2/2/2019	124	42,00	42,00	42,00	46.000,00	40.134,82	1		
4/2/2019	126	36,00	40,00	38,00	247.500,00	217.913,35	2		
5/2/2019	127	40,00	41,00	40,25	755.000,00	662.054,35	4		
6/2/2019	128	37,00	40,00	38,80	1.305.628,00	1.144.364,98	5		
7/2/2019	129	40,00	42,00	40,67	661.547,21	577.691,01	3		
8/2/2019	130	36,00	61,00	41,43	526.333,87	457.579,23	7		
9/2/2019	131	40,00	42,00	40,67	286.191,44	249.290,65	3		
10/2/2019	132	37,00	41,00	39,00	311.800,00	273.688,65	5		
11/2/2019	133	37,00	37,00	38,50	90.000,00	78.729,52	2		
12/2/2019	134	37,00	42,00	39,86	420.300,00	366.088,44	7		
13/2/2019	135	37,00	40,00	39,20	1.183.342,89	1.030.250,59	5		
14/2/2019	136	36,75	61,00	44,19	628.415,76	546.776,74	4		
15/2/2019	137	38,00	42,00	40,08	2.912.522,35	2.527.705,15	13		
16/2/2019	138	38,00	40,00	39,33	476.348,09	414.729,16	3		
18/2/2019	140	38,00	40,00	39,60	1.138.615,70	987.937,98	5		
19/2/2019	141	37,00	42,00	40,00	436.300,00	377.379,39	8		
20/2/2019	142	37,00	61,00	40,75	1.322.455,55	1.141.814,21	6		
21/2/2019	143	39,95	40,00	39,99	634.000,00	546.603,75	6		
22/2/2019	144	37,00	42,00	39,33	2.678.300,00	2.308.995,94	9		
23/2/2019	145	39,40	42,00	40,14	1.505.409,07	1.295.399,75	10		
24/2/2019	146	37,00	37,00	37,00	60.000,00	52.172,67	1		
25/2/2019	147	37,00	41,00	39,36	1.404.800,00	1.212.224,04	11		
26/2/2019	148	38,00	45,00	40,71	961.493,43	825.778,70	7		
27/2/2019	149	37,00	40,00	39,00	1.426.997,15	1.226.944,87	8		
28/2/2019	150	40,00	45,00	42,66	4.295.552,90	3.675.281,66	34		
1/3/2019	151	37,00	40,00	38,75	660.000,00	567.193,33	4		
2/3/2019	152	45,00	45,00	45,00	25.000,00	20.989,07	1		
3/3/2019	153	39,00	40,00	39,67	311.148,13	266.549,41	3		
4/3/2019	154	40,00	40,00	40,00	30.000,00	25.644,03	1		
5/3/2019	155	38,00	40,00	39,33	176.912,91	151.190,00	3		
6/3/2019	156	40,00	40,00	40,00	661.050,00	584.009,47	4		
7/3/2019	157	40,00	40,00	40,00	541.346,69	460.596,35	2		
8/3/2019	158	40,00	45,00	41,00	451.077,80	382.471,23	5		
9/3/2019	159	40,00	40,00	40,00	98.000,00	83.224,76	1		
10/3/2019	160	40,00	42,00	40,43	448.555,50	379.815,23	7		
11/3/2019	161	40,00	40,00	40,00	115.000,00	97.661,71	2		
12/3/2019	162	40,00	40,00	40,00	125.000,00	106.055,32	2		
13/3/2019	163	39,00	40,00	39,67	1.912.696,81	1.622.699,29	6		
14/3/2019	164	36,75	40,00	38,92	1.040.000,00	884.490,80	3		
15/3/2019	165	40,00	40,00	40,00	1.823.467,14	1.539.947,97	9		
16/3/2019	166	40,00	40,00	40,00	400.000,00	337.494,22	2		
18/3/2019	168	40,00	40,00	40,00	25.116,36	21.191,57	1		
19/3/2019	169	40,00	43,00	40,43	951.125,37	800.775,64	11		
20/3/2019	170	40,00	45,00	41,73	1.756.331,36	1.468.645,63	7		
21/3/2019	171	40,00	40,00	40,00	600.000,00	503.911,64	2		
22/3/2019	172	40,00	45,00	41,35	1.330.720,85	1.113.314,86	10		
23/3/2019	173	39,40	39,40	39,40	200.000,00	168.069,55	1		
24/3/2019	174	40,00	40,00	40,00	550.000,00	461.070,28	1		
25/3/2019	175	40,00	43,00	41,50	350.000,00	292.403,94	1		
26/3/2019	176	40,00	40,00	40,00	3.950.000,00	3.308.283,62	3		
27/3/2019	177	42,00	42,00	42,00	125.000,00	103.749,77	1		
28/3/2019	178	32,00	32,00	32,00	80.000,00	69.043,79	1		
29/3/2019	179	40,00	45,00	41,67	468.000,00	388.480,51	3		
30/3/2019	180	37,00	45,00	40,00	2.498.531,42	2.094.025,22	9		
31/3/2019	181	40,00	45,00	41,33	1.147.844,06	943.462,38	6		
1/4/2019	182	38,00	45,00	41,50	385.000,00	321.343,47	2		
2/4/2019	183	40,00	45,00	45,00	85.000,00	69.283,16	1		
3/4/2019	184	45,00	45,00	45,00	85.000,00	69.213,61	1		
5/4/2019	186	40,00	45,00	42,74	705.000,00	580.075,41	4		
6/4/2019	187	45,00	45,00	45,00	25.000,00	20.255,27	1		
7/4/2019	188	45,00	45,00	45,00	600.000,00	486.126,53	1		
8/4/2019	189	40,00	45,00	42,33	346.346,69	283.619,68	3		
9/4/2019	190	45,00	45,00	45,00	85.000,00	68.799,20	1		



SITUACION GENERAL DE:

FIDEICOMISOS FINANCIEROS Y EMISORAS

CRE DINÁMICO V Y VI..... C.S.; N° 1-C2) N°7

GRUPO VUASA S.A.....N° 8

CODIGOS DE INDIVIDUALIZACIONES:

N° 7: Con fecha 11 de junio 2015 el Directorio de la Comisión Nacional de Valores resolvió: "... *suspender preventivamente la autorización de nuevos Fideicomisos Financieros y/o la prórroga o reconducción de los Fideicomisos existentes en los que se encuentre previsto que GPS FIDUCIARLA S.A. intervenga en el carácter de Fiduciario Financiero, hasta que hechos sobrevinientes hagan aconsejable la revisión de la medida*".

N° 1 - C2): Cuando en los informes o dictámenes el auditor o la comisión fiscalizadora o el consejo de vigilancia se abstengan de emitir opinión sobre los estados contables.

C.S.: Cotización Suspendida.

N° 8: Con fecha 28 de septiembre de 2018, se publicó en el Boletín Diario de Mercado de Capitales de la Bolsa de Comercio de Rosario un Aviso de GRUPO VUASA S.A. en el que la sociedad comunica que no procederá a efectuar el pago de servicio de interés correspondiente a las Obligaciones Negociables PyME CNV Garantizadas Serie I, junto con una nota en la cual se informa la declaración de apertura de su concurso preventivo. La emisión cuenta con el aval de GARANTIZAR S.G.R., quien informó que realizará los pagos de servicios. La medida deberá mantenerse hasta que los hechos sobrevinientes hagan aconsejable la revisión de la misma.

AVISO

INDIVIDUALIZACIÓN LLAMADA N° 8

OBLIGACIONES NEGOCIABLES PYME CNV GARANTIZADAS

GRUPO VUASA S.A.

Con fecha 28 de septiembre de 2018, se publicó en el Boletín Diario de Mercado de Capitales de la Bolsa de Comercio de Rosario un Aviso de GRUPO VUASA S.A. en el que la sociedad comunica que no procederá a efectuar el pago de servicio de interés correspondiente a las Obligaciones Negociables PyME CNV Garantizadas Serie I emitidas por un V/N de \$ 2.000.000, previsto para el día 14 de septiembre de 2018.

Con fecha 28 de septiembre de 2018, se publicó en el Boletín Diario de Mercado de Capitales de la Bolsa de Comercio de Rosario un Hecho Relevante de GRUPO VUASA S.A., en el que la sociedad informa que con fecha 16 de julio de 2018, el Juzgado de 1ra. Inst. Civil y Comercial 18va. Nom. N° 1797 ha resuelto declarar la apertura del concurso preventivo de la sociedad.

Con fecha 1 de octubre de 2018, se publicó en el Boletín Diario de Mercado de Capitales de la Bolsa de Comercio de Rosario un Aviso de GARANTIZAR S.G.R. en el que la sociedad comunica, en su carácter de avalista de las Obligaciones Negociables PyME CNV Garantizadas Serie I emitidas por GRUPO VUASA S.A., que se procederá al pago del tercer servicio de interés el día 2 de octubre de 2018.

Por lo expuesto, este Mercado ha resuelto generar el Código de Individualización N° 8 e individualizar a GRUPO VUASA S.A. con la siguiente llamada, conforme lo estipula el artículo 5º de la Resolución de Presidencia de la Bolsa de Comercio de Rosario N° 8/2012:

N° 8: Con fecha 28 de septiembre de 2018, se publicó en el Boletín Diario de Mercado de Capitales de la Bolsa de Comercio de Rosario un Aviso de GRUPO VUASA S.A. en el que la sociedad comunica que no procederá a efectuar el pago de servicio de interés correspondiente a las Obligaciones Negociables PyME CNV Garantizadas Serie I, junto con una nota en la cual se informa la declaración de apertura de su concurso preventivo. La emisión cuenta con el aval de GARANTIZAR S.G.R., quien informó que

Bolsa de Comercio de Rosario

Entidad calificada autorizada por Resolución N° 17.500 de C.N.V.



realizará los pagos de servicios. La medida deberá mantenerse hasta que los hechos sobrevinientes hagan aconsejable la revisión de la misma.

Rosario, 1 de octubre de 2018

Fernando Luciani
CEO – Director Ejecutivo
Mercado Argentino de Valores S.A.



AVISO DE PAGO
OBLIGACIONES NEGOCIABLES PyME CNV GARANTIZADAS "VUASA SERIE I"

Ciudad de Buenos Aires, 28 de septiembre de 2018

Sres.
Mercado Argentino de Valores S.A.
Presente

REF.: O. N. PyME CNV GARANTIZADAS VUASA Serie I

De nuestra consideración:

GARANTIZAR S.G.R., en su carácter de avalista de las Obligaciones Negociables Pymes CNV Garantizadas Vuasa Serie I, de acuerdo con el Prospecto publicado con fecha 16/11/2017 en la AIF de la CNV, comunica a los Señores Tenedores que, en cumplimiento de los términos y condiciones del mismo, se procederá al pago del tercer servicio de Interés de acuerdo al siguiente detalle:

• Pago de Servicio:	3
• Fechas de Pago:	02/10/2018
• Moneda de Pago:	Pesos
• Tasa BADLAR aplicable:	34,2791%
• Diferencial Adicional:	6,74%
• Tasa de Interés del primer servicio:	41,0191%
• Periodo de Devengamiento:	De 14/06/2017 al 02/10/2018.
• Valor Nominal Emitido:	\$ 2.000.000.-
• Amortización de Capital:	\$ 0 (que representa el 0% del V/N emitido).
• Importe total de Intereses a Pagar (emitido):	\$ 247.238,41 (que representa el 12,3619% del V/N emitido).
• Valor Residual:	\$ 2.000.000.-
• N° de Especie:	53.050

El pago se efectuará a través de Caja de Valores S.A., en su domicilio de 25 de Mayo 362 PB, Ciudad Autónoma de Buenos Aires, en el horario de 10 hs a 15 hs, quien tomará los recaudos necesarios para la acreditación de los fondos correspondientes a los respectivos depositarios.

Sin otro particular, los saludamos a Uds. muy atentamente

Garantizar S.G.R.


Mariano González Alayés
Gerente de Riesgo y Operaciones
GARANTIZAR S.G.R.

BANCO HIPOTECARIO S.A.



Síntesis de lo resuelto en la Asamblea General Extraordinaria de Accionistas de BANCO HIPOTECARIO S.A. celebrada el 28/09/2018:

Capital Social en Circulación	\$1.465.355.839
Capital Presente	\$1.410.382.137
Porcentaje Capital Presente/Capital Social en Circulación	96,25%
Votos presentes	2.638.075.571
Porcentaje Votos Presentes/Total Votos Acciones en Circulación	94,12%

(i) Designación de dos accionistas para aprobar y suscribir el acta.

La asamblea aprobó por unanimidad de los votos computables designar a los representantes de los accionistas ESTADO NACIONAL e IRSA INVERSIONES Y REPRESENTACIONES S.A. para aprobar y suscribir el Acta de la Asamblea. Se hace constar la existencia de una abstención por 214.380 acciones.

(ii) Reducción del plazo para el ejercicio del derecho de suscripción preferente y de acrecer por hasta diez (10) días, de conformidad con lo previsto en el Art. 194 primer párrafo de la Ley General de Sociedades, delegando en el Directorio la facultad de determinación de dicho plazo.


La asamblea aprobó por unanimidad de los votos computables la reducción del plazo para el ejercicio del derecho de suscripción preferente y de acrecer por hasta diez (10) días, de conformidad con lo previsto en el Art. 194 primer párrafo de la Ley General de Sociedades, delegando en el Directorio la facultad de determinación de dicho plazo, a fin de facilitar el proceso de colocación de las acciones que se emitan en razón del aumento de capital dispuesto por la Asamblea General Ordinaria de fecha 8 de mayo de 2018 y, de acuerdo con la prácticas usuales en el mercado. Se hace constar la existencia de una abstención por 214.380 acciones.

(iii) Consideración de la reforma integral del Estatuto Social para su adecuación a la legislación vigente y normativa aplicable y eliminación de artículos cuyo contenido ha perdido vigencia. La reforma incluye: (A) Modificación de doce artículos: 5, 6 (incisos a, b, c, f y g), 7 (inciso b), 9, 10 (inciso a, b y c), 11 (inciso c), 12, 14 (inciso e), 16, 17 (párrafo inicial e incisos a, c, g y m), 18 (inciso b.i) y 19 (inciso b); (B) Modificación y adecuación de la numeración de cinco artículos: 21 inciso b (ex 20), 22 (ex 21), 25 inciso a (ex 24), 27 (ex 26), 34 (ex 41); (C) Adecuación de la numeración de seis artículos: 23 (ex 22), 24 (ex 23), 26 (ex 25), 30 (ex 39), 31 (ex 42) y 32 (ex 43); (D) Incorporación de tres artículos: 20, 33 y 35; (E) Eliminación de trece artículos denominados anteriormente como: 27, 30, 31, 32, 33, 34, 35, 36, 37, 38, 40, 44 y 45; y (F) Eliminación del inciso i del artículo 7. Los artículos 1, 2, 3, 4, 8, 13, 15, 28 y 29 se mantienen sin modificaciones y con su numeración original.

La asamblea aprobó por unanimidad de votos computables la modificación estatutaria propuesta por el Directorio, en todas sus partes, tal como fuera publicado en el Boletín



Diario de la Bolsa de Comercio de Buenos Aires el día 14 del corriente mes; las reformas al Estatuto y su texto ordenado, dándoselos por leídos; la transcripción en el Libro de Actas de Asambleas de un cuadro comparativo en cuya columna izquierda conste el texto original con marcas para identificar las reformas, y en la columna derecha el nuevo texto ordenado, y la delegación en la Presidencia de la Sociedad de la facultad de requerir la protocolización del acta y tramitar la inscripción ante el organismo de contralor, con atribuciones para contestar vistas y aceptar los cambios meramente formales que indique dicho organismo, pudiendo subdelegar en terceros las tramitaciones respectivas. Se hace constar la existencia de una abstención por 214.380 acciones.


ERNESTO VIÑES
Apoderado



Los Estados Financieros completos se encuentran publicados en www.mav-sa.com.ar
 ítem “Productos – Listado de Valores Negociables – Valores Negociables Listados – Cheques de Pago Diferido-Pagaré”

EL CALDEN S.R.L.

ESTADO DE SITUACION PATRIMONIAL AL 31 DE MAYO DE 2018
COMPARATIVO CON EL EJERCICIO ANTERIOR
 (Expresado en Moneda Homogénea – Nota 1.3.)

	31/05/2018	31/05/2017	PASIVO	31/05/2018	31/05/2017
	\$	\$		\$	\$
ACTIVO					
Activo Corriente			Pasivo Corriente		
Caja y Bancos	456,721.55	366,001.59	Deudas:		
Créditos por Ventas	18,081,321.96	1,788,470.00	Deudas Comerciales* (Nota 3.5)	17,151,679.39	11,079,992.74
Otros Créditos	26,026,609.37	32,524,930.85	Remuneraciones y Cs. Soc. (Nota 3.6)	18,562.50	181,460.61
Bienes de Cambio	40,312,384.09	16,330,618.33	Cargos Fiscales (Nota 3.7)	187,715.05	888,156.94
			Otras Deudas (Nota 3.8)	11,277,239.33	30,119,332.72
Total Activo Corriente	84,877,036.97	51,010,020.77	Total Pasivo Corriente	28,635,196.27	42,268,943.01
Activo No Corriente			Pasivo No Corriente		
Bienes de Uso	4,971,280.97	1,280,558.44	Otras Deudas (Nota 3.8)	46,388,800.00	1,138,734.40
Total Activo No Corriente	4,971,280.97	1,280,558.44	Total Pasivo No Corriente	46,388,800.00	1,138,734.40
Total Activo	89,848,317.94	52,290,579.21	Total Pasivo	75,023,996.27	43,407,677.41
			PATRIMONIO NETO		
			Según Estado Respectivo	31/05/2018	31/05/2017
			Total Patrimonio Neto	\$	\$
			Total Pasivo y P.N.	14,824,321.67	8,882,901.80
				14,824,321.67	8,882,901.80
				89,848,317.94	52,290,579.21

(Firma manuscrita)

Fernando Javier Ayala
 SOCIO GERENTE



ESTUDIO SAIEG

(Firma manuscrita)
 Edmundo Oscar Saieg (h)
 Contador Público Nacional
 M.P. N° 4659 – C.G.C.E.T.

Las Notas 1 a 3 y los Anexos I a III que se acompañan forman parte integrante de este estado.
 Firmado a los efectos de su identificación con nuestro informe de fecha 28/09/2018



EL CALDEN S.R.L.

ESTADO DE RESULTADOS
POR EL EJERCICIO FINALIZADO EL 31 DE MAYO DE 2018
COMPARATIVO CON EL EJERCICIO ANTERIOR
(Expresado en moneda homogénea – Nota 1.3.-)

	Ejercicio Finalizado el:	
	31/05/2018	31/05/2017
	\$	\$
Resultado de la Producción Agropecuaria Agrícola (Nota 3.10)	17,137,296.43	4,531,561.64
Venta Neta de Bienes y Servicios Agrícolas	59,929,964.43	16,480,981.63
Costo de los Bienes Vendidos (Anexo II)	(59,144,709.26)	(16,179,369.49)
<i>Utilidad Bruta Agrícola</i>	785,255.17	301,612.14
Resultado por Valuación a VNR	4,879,771.02	3,987,585.17
Gastos de Administración (Anexo III)	(3,523,503.45)	(460,542.33)
Gastos de Comercialización (Anexo III)	(785,255.06)	(301,612.14)
Gastos de Financiación (Anexo III)	(18,829,755.69)	(1,296,610.28)
Otros Ingresos (Nota 3.9)	6,277,611.45	493.33
Resultado del Ejercicio antes de Impuesto	5,941,419.87	6,762,487.53
Impuesto a las Ganancias	-	(861,316.94)
Resultado del Ejercicio	5,941,419.87	5,901,170.59



Los Estados Financieros completos se encuentran publicados en www.mav-sa.com.ar
ítem "Productos – Listado de Valores Negociables – Valores Negociables Listados – Cheques de Pago Diferido-Pagare"



LESKO S.A.C.I.F.I.A.
Suipacha N° 72 E.P. C.A.B.A.

BALANCE GENERAL AL 30 DE ABRIL DE 2018

Iniciado el 1° de mayo de 2017

Cifras expresadas en pesos

ESTADO DE SITUACION PATRIMONIAL

(Presentado en forma comparativa con el ejercicio anterior)

	30/04/2018	30/04/2017		30/04/2018	30/04/2017
ACTIVO			PASIVO		
ACTIVO CORRIENTE			PASIVO CORRIENTE		
Caja y Bancos (Nota 3-1)	6,745,676.61	5,664,620.81	Deudas Comerciales (Nota 3-6)	45,608,079.66	58,821,694.72
Inversiones (Nota 3-2)	54,520,284.52	58,486,160.03	Deudas Financieras (Nota 3-7)	54,811,442.13	43,980,260.47
Créditos por Ventas (Nota 3-3)	40,985,315.04	50,782,637.64	Deudas Sociales (Nota 3-8)	8,376,272.92	6,758,507.87
Otros Créditos (Nota 3-4)	79,463,401.30	19,299,203.18	Deudas Fiscales (Nota 3-9)	4,002,464.89	3,458,720.26
Bienes de Cambio (Nota 3-5)	99,283,796.13	97,218,215.95	Otras Deudas (Nota 3-10)	3,366,649.47	4,988,293.34
			Provisiones (Nota 3-11)	21,230,597.06	15,971,588.85
TOTAL ACTIVO CORRIENTE	280,998,473.60	231,650,837.61	TOTAL PASIVO CORRIENTE	137,395,506.25	133,979,065.51
ACTIVO NO CORRIENTE			PASIVO NO CORRIENTE		
Inversiones (Nota 3-2)	13,535,008.55	25,343,182.39	Deudas Comerciales (Nota 3-6)	-	-
Otros Créditos (Nota 3-4)	103,070.00	74,870.00	Deudas Financieras (Nota 3-7)	18,645,307.58	6,911,526.71
Bienes de Uso	63,520,978.88	59,986,801.56	Deudas Fiscales (Nota 3-9)	291,949.53	522,059.34
			Otras Deudas (Nota 3-10)	3,700,000.00	-
TOTAL ACTIVO NO CORRIENTE	77,159,057.43	85,404,853.95	Provisiones (Nota 3-11)	20,903,291.10	25,332,034.54
			TOTAL PASIVO NO CORRIENTE	43,540,548.21	32,765,620.59
TOTAL DEL ACTIVO	358,157,531.03	317,055,691.56	TOTAL DEL PASIVO	180,936,054.46	166,744,686.10
			PATRIMONIO NETO		
			(Según Estado Respectivo)	177,221,476.57	150,311,005.46
			TOTAL DEL PASIVO Y PATRIMONIO NETO	358,157,531.03	317,055,691.56

Las Notas que se acompañan forman parte de estos estados contables

Firmado para su identificación con Informe Profesional por separado

LESKO S.A.
Ing. Eduardo Romero Oneto
Presidente

Dra. Rosana S. Bazzani
Contadora Pública (UBA)
C.P.C.E.C.A.B.A. T° 126 F° 71

Dra. Liliana L. Marianetti
Contadora Pública (UM)
C.P.C.E.C.A.B.A. T°151 F° 191
Síndico



LESKO S.A.C.I.F.I.A.

Sulpacha N° 72 E.P. C.A.B.A.

BALANCE GENERAL AL 30 DE ABRIL DE 2018

Iniciado el 1° de mayo de 2017

Cifras expresadas en pesos

ESTADO DE RESULTADOS (Presentado en forma comparativa con el ejercicio anterior)	30/04/2018	30/04/2017
Ventas Netas	407,245,082.08	331,128,158.00
Menos:		
Costo de Mercadería Vendida	(306,469,921.18)	(232,968,245.87)
Ganancia Bruta	100,775,160.90	98,159,912.13
Mas/Menos:		
Gastos de Administración	(26,960,665.08)	(22,047,979.46)
Gastos de Comercialización	(19,321,727.85)	(14,244,647.66)
Otros Gastos e Ingresos	(2,217,361.14)	1,563,664.00
Resultados Financieros y por Tenencia	(24,297,308.23)	(18,012,037.31)
Ganancia Ordinaria antes del Impuesto a las Ganancias	27,978,098.60	45,418,911.70
Impuesto a las Ganancias	(9,443,101.68)	(15,712,794.23)
Ganancia (pérdida) Ordinaria	18,534,996.92	29,706,117.47
Resultados Extraordinarios	4,128,405.22	1,319,543.30
Ganancia (pérdida) del Ejercicio	22,661,402.14	31,025,660.77

0.25

Las Notas que se acompañan forman parte de estos estados contables
Firmado para su identificación con Informe Profesional por separado

LESKO S.A.
Ing. Eduardo Romero Oneto
Presidente

Dra. Rosaria S. Bazzani
Contadora Pública (UBA)
C.P.C.E.C.A.B.A. T° 126 F° 71

Dra. Lilians L. Mariani
Contadora Pública (UM)
C.P.C.E.C.A.B.A. T° 151 F° 191
Síndico



Los Estados Financieros completos se encuentran publicados en www.mav-sa.com.ar
 ítem "Productos – Listado de Valores Negociables – Valores Negociables Listados – Cheques de Pago Diferido-Pagaré"

Acindar Pymes S.G.R.
 Número de inscripción en I.G.J.: 1.759.315

Estado de Situación Patrimonial

al 30 de junio de 2018, presentado en forma comparativa con el ejercicio anterior

	30.06.18		31.12.17	
	Actividades operativas	Actividades del Fondo de Riesgo	Actividades operativas	Actividades del Fondo de Riesgo
ACTIVO				
ACTIVO CORRIENTE				
Caja y bancos (nota 4 a))	38.645.881	25.650.388	10.480.084	79.918.279
Inversiones (nota 4 b))	82.541.899	2.208.528.628	68.592.142	2.033.780.306
Créditos por servicios (nota 4 c))	84.114.803	82.844.578	130.352.658	21.262.934
Otros créditos (nota 4 d))	16.439.376	-	5.904.486	3.895.761
Total del activo corriente	221.741.959	2.317.023.594	215.329.370	2.138.857.280
ACTIVO NO CORRIENTE				
Otros créditos (nota 4 e))	3.176.190	-	3.691.563	-
Propiedad de inversión (anexo II)	6.215.319	-	6.280.683	-
Bienes de uso (anexo I)	20.728.470	-	19.397.594	-
Otros Activos (nota f))	-	29.794.937	-	-
Total del activo no corriente	30.119.979	29.794.937	29.369.840	-
Total del activo	251.861.938	2.346.818.531	244.699.210	2.138.857.280
				2.354.186.650

Las notas 1 a 12 y los anexos I a VIII que se acompañan forman parte integrante de estos estados contables.

Firmado al solo efecto de su identificación con nuestro informe de fecha 25 de septiembre de 2018 que se extiende en documento aparte

DELOITTE & Co. S.A.
 Registro del Soc. Com. CPCECABA T° I F° 3

Carlos Smlavich (Socio)
 Contador Público (U.B.A.)
 CPCECABA T° 139 F° 192

Rodolfo Sánchez
 Por Comisión Fiscalizadora

Rodrigo M. Yonéndez
 Presidente del Consejo de Administración



Acindar Pymes S.G.R.

Número de inscripción en I.G.J.: 1.759.315

Estado de Situación Patrimonial (Cont.)

al 30 de junio de 2018, presentado en forma comparativa con el ejercicio anterior

	30.06.18		31.12.17	
	S		S	
	Actividades operativas	Actividades del Fondo de Riesgo	Actividades operativas	Actividades del Fondo de Riesgo
	Total		Total	
PASIVO				
PASIVO CORRIENTE				
Deudas:				
Comerciales (nota 4 g))	3.832.934	-	8.829.936	-
Fiscales y sociales (nota 4 h))	29.365.692	-	43.772.114	-
Otras (nota 4 i))	58.157.915	1.295.332	61.401.602	5.032.230
Dividendos a pagar	13.342.124	-	3.500.012	-
Total del pasivo corriente	104.698.665	1.295.332	117.503.664	5.032.230
PASIVO NO CORRIENTE				
Deudas:				
Fiscales (nota 4 j))	38.179	-	1.974	-
Otras (nota 4 k))	106.288.779	-	84.539.164	-
Total del pasivo no corriente	106.326.958	-	84.541.138	-
Total del pasivo	211.025.623	1.295.332	202.044.802	5.032.230
PATRIMONIO NETO (según estado respectivo)	40.836.315	2.345.523.199	42.654.408	2.133.825.050
Total del pasivo más patrimonio neto	251.861.938	2.346.818.531	244.699.210	2.138.857.280

Las notas I a 12 y los anexos I a VIII que se acompañan forman parte integrante de estos estados contables.

Firmado al solo efecto de su identificación con nuestro informe de fecha 25 de septiembre de 2018 que se extiende en documento aparte
DELOITTE & Co. S.A.

Registro de Soc. Com. CPCECABA T° I F°3

Carlos Srullevich (Socio)
Contador Público (U.B.A.)
CPCECABA T° 139 F° 192

Raúl Sánchez
Por Comisión Fiscalizadora

Rodrigo M. Menéndez
Presidente del Consejo
de Administración



Acindar Pymes S.G.R.

Número de inscripción en I.G.J.: 1.759.315

Estado de Resultados por el período finalizado el 30 de junio de 2018, comparativo con el mismo período del ejercicio anterior

	30.06.18	30.06.17
	\$	\$
RESULTADOS ACTIVIDADES OPERATIVAS		
Ingresos por servicios (nota 4 l))	84.658.638	40.246.178
Impuesto sobre los ingresos brutos	(3.773.425)	(2.190.178)
Ingresos por servicios, netos de impuestos	80.885.213	38.056.000
Costo de los servicios (nota 4 m))	(35.922.225)	(21.627.367)
Ganancia bruta	44.962.988	16.428.633
Gastos de administración (anexo VIII)	(14.410.042)	(9.953.287)
Depreciaciones (anexo VIII)	(1.109.832)	(429.079)
Cargo por deudores incobrables (anexo V)	(812.095)	105.384
Otros ingresos y egresos netos (nota 4 n))	(4.071.632)	(4.028.767)
Resultado operativo - Ganancia	24.559.387	2.122.884
Resultados financieros		
Generados por activos		
Gastos y comisiones bancarias	(579.475)	(350.308)
Intereses	1.063.229	761.012
Diferencia de cotización	21.096.270	2.835.276
Generados por pasivos		
Intereses	-	(701)
Diferencia de cotización	6.337	-
Resultados financieros netos	21.586.361	3.245.279
Impuesto a los débitos y créditos bancarios	(1.887.647)	(229.069)
Resultado antes del impuesto a las ganancias - Ganancia	44.258.101	5.139.094
Impuesto a las ganancias (nota 7 b))	(6.127.382)	(3.566.181)
Resultado actividades operativas - Ganancia	38.130.719	1.572.913
RESULTADOS ACTIVIDADES DEL FONDO DE RIESGO		
Ingresos por rendimiento del fondo de riesgo		
Rendimiento plazos fijos	21.445.892	8.195.050
Rendimiento fondos comunes de inversión	29.095.918	18.942.438
Rendimiento títulos públicos	227.166.287	33.527.768
Rendimiento títulos privados	(11.468.327)	13.615.728
Resultado generado por instrumentos financieros derivados	33.635.700	(362.590)
Diferencia de cambio generada por activos	141.615.468	4.940.903
Ingresos varios netos	316.541	430.046
Ingresos del fondo de riesgo	441.807.479	79.289.343
Egresos por rendimiento del fondo de riesgo		
Provisión deudores por garantías afrontadas	(18.481.736)	(8.250.734)
Gastos y comisiones bancarias del fondo de riesgo	(4.392.865)	(3.844.260)
Egresos del fondo de riesgo	(22.874.601)	(12.094.994)
Resultado del fondo de riesgo - Ganancia	418.932.878	67.194.349

Las notas 1 a 12 y los anexos I a VIII que se acompañan forman parte integrante de estos estados contables.

Firmado al solo efecto de su identificación con
nuestro informe de fecha 25 de septiembre de 2018
que se exhibe en documento aparte

DELOITTE & Co. S.A.

Registro de Soc. Com. CPCECABA T° I F°3

Carlos Srulovich (Socio)

Raúl Sánchez

Rodrigo M. Menéndez

**SOLIDUM SOCIEDAD DE GARANTÍA RECÍPROCA****ESTADO DE SITUACIÓN PATRIMONIAL**


Al 30 de junio de 2018
comparativo con el ejercicio anterior
Cifras expresadas en pesos - Nota 2

	30/06/2018			30/06/2017		
	Sociedad de Garantía Recíproca	Fondo de Riesgo	Total	Sociedad de Garantía Recíproca	Fondo de Riesgo	Total
ACTIVO						
ACTIVO CORRIENTE						
Caja y bancos (Nota 3.1)	502.279	3.420.639	3.922.918	681.176	876.853	1.558.029
Inversiones temporarias (Nota 3.2 y Anexo I)	838.872	65.333.287	66.172.159	389.680	65.419.468	65.809.148
Créditos por servicios prestados (Nota 3.4)	489.065	3.498.637	3.987.702	544.785	485.681	1.030.466
Otros créditos (Nota 3.5)	145.574	-	145.574	17.468	7.924	25.392
Total del activo corriente	1.975.790	72.252.563	74.228.353	1.633.109	66.789.926	68.423.035
ACTIVO NO CORRIENTE						
Otros créditos (Nota 3.5)	43.578	420.814	464.392	36.845	818.520	855.365
Bienes de uso (Anexo III)	-	-	-	-	-	-
Otras inversiones (Nota 3.3 y Anexo I)	107.593	-	107.593	107.593	-	107.593
Activos intangibles (Anexo IV)	-	-	-	-	-	-
Total del activo no corriente	151.171	420.814	571.985	144.438	818.520	962.958
Total del activo	2.126.961	72.673.377	74.800.338	1.777.547	67.608.446	69.385.993
PASIVO						
PASIVO CORRIENTE						
Deudas comerciales (Nota 3.6)	1.136.730	-	1.136.730	620.523	203.518	824.041
Remuneraciones y cargas sociales (Nota 3.7)	285.602	-	285.602	511.960	-	511.960
Deudas fiscales (Nota 3.8)	299.212	-	299.212	181.910	-	181.910
Otras deudas (Nota 3.9)	35.620	1.354.505	1.390.125	1.500	28.873	30.373
Total del pasivo corriente	1.757.164	1.354.505	3.111.669	1.315.893	232.391	1.548.284
PASIVO NO CORRIENTE						
Otras deudas (Nota 3.9)	60.000	-	60.000	60.000	-	60.000
Total del pasivo no corriente	60.000	-	60.000	60.000	-	60.000
Total pasivo	1.817.164	1.354.505	3.171.669	1.375.893	232.391	1.608.284
PATRIMONIO NETO						
(según estado correspondiente)	309.797	71.318.872	71.628.669	401.654	67.376.055	67.777.709
Total del pasivo y patrimonio neto	2.126.961	72.673.377	74.800.338	1.777.547	67.608.446	69.385.993


Las notas y anexos a los estados contables que se acompañan son parte integrante de los mismos.

Firmado al solo efecto de su identificación con nuestro informe de fecha 26 de septiembre de 2018.

FELCARO, ROLDAN Y ASOCIADOS
Registro de Sociedades Profesionales 7/24


Sergio M. Roldán (Socio)
Cont. Púb. y Lic. en Adm.
Matrícula N° 7917 Ley 8738
C.P.C.E. - Prov. de Sta. Fe


Lic. Rodrigo Armas Pfirter
Presidente


C.F. Valentín Pomar
Rep. Comisión Fiscalizadora



SOLIDUM SOCIEDAD DE GARANTÍA RECÍPROCA

ESTADO DE RESULTADOS

Por el ejercicio anual
 iniciado el 1 de julio de 2017 y finalizado el 30 de junio de 2018
 comparativo con el ejercicio anterior
 Cifras expresadas en pesos - Nota 2

RESULTADO DE LAS OPERACIONES DE LA SOCIEDAD DE GARANTÍA RECÍPROCA

	30/06/2018	30/06/2017
Ingresos por servicios (Nota 3.10)	7.447.957	5.002.359
Costos de los servicios (Anexo VI)	(2.501.043)	(2.164.363)
Resultado bruto	4.946.915	2.837.996
Gastos operativos (Anexo VI)		
Administración	(4.651.392)	(2.703.515)
Comercialización	(561.545)	(179.434)
Resultados financieros y por tenencia:		
Generados por activos	173.136	40.785
Generados por pasivos	(3.468)	(404)
Resultado del ejercicio antes de impuesto a las ganancias	(96.354)	(4.572)
Impuesto a la ganancia mínima presunta (nota 2.4.7.)	(2.053)	(2.236)
Impuesto a la ganancias (nota 2.4.7.)	-	-
Resultado del ejercicio de la Sociedad de Garantía Recíproca	(98.407)	(6.808)


RESULTADO DEL FONDO DE RIESGO ADMINISTRADO


	30/06/2018	30/06/2017
Rendimiento neto del fondo de riesgo	22.198.593	10.125.693
Quebrantos por deudores por garantías afrontadas	(1.512.230)	(369.396)
Deudores por incobrabilidad a cargo de socios protectores por retiros efectuados	624.537	34.193
Resultado del fondo de riesgo	21.310.900	9.790.490
Atribución del resultado al fondo de riesgo (socios protectores):		
Retribución del fondo de riesgo disponible	(22.198.593)	(10.125.693)
Deudores por incobrabilidad a cargo del fondo de riesgo contingente	887.693	335.203
Resultado neto del ejercicio del fondo de riesgo	-	-
Resultado neto del ejercicio	(98.407)	(6.808)


Las notas y anexos a los estados contables que se acompañan son parte integrante de los mismos.

Firmado al solo efecto de su identificación con nuestro informe de fecha 26 de septiembre de 2018.

FELCARO, ROLDAN Y ASOCIADOS
 Registro de Sociedades Profesionales 7/24


 - Sergio M. Roldán (Socio)
 Cont. Púb. y Lic. en Adm.
 Matrícula N° 7917 Ley 8738
 C.P.C.E. - Prov. de Sta. Fe


 Lic. Rodrigo Armas Pfirter
 Presidente


 C.F. Valentín Pomar
 Rep. Comisión Fiscalizadora