



BOLETÍN DIARIO

MERCADO DE CAPITALES

En el marco de la delegación ejercida por el Mercado Argentino de Valores S.A. conforme el art. 32° inc. g) Ley 26.831

AÑO LXXXIII – N° 17.567 – 06/03/2020

OPERACIONES REGISTRADAS EN ROSARIO

Resumen estadístico		Fuente: MAV	
	Valor nominal	Valor efvo. (\$)	
Cauciones - \$	1.500	1.304.947.968,17	
Cauciones - u\$s	58	2.183.928,57	
Pase no garant. \$	91	16.926.585,59	
Totales \$		1.321.874.553,76	
Totales u\$s		2.183.928,57	

Resumen cauciones bursátiles - Operado en \$							Fuente: MAV
Plazo (días)	Fecha vencimiento	Tasa promedio	Cantidad operac.	Monto contado	Monto futuro		
3	9/3/2020	26,28	468	884.566.665,75	886.477.573,71		
4	10/3/2020	30,72	16	1.467.301,34	1.472.240,88		
5	11/3/2020	29,26	9	2.762.621,59	2.773.694,22		
6	12/3/2020	28,00	1	43.338,00	43.537,47		
7	13/3/2020	30,44	991	410.491.642,54	412.887.736,48		
10	16/3/2020	20,00	1	19.495,48	19.602,30		
11	17/3/2020	30,22	13	780.962,60	788.075,48		
12	18/3/2020	32,00	1	480.453,00	485.507,63		
Totales:		\$	1500	1.300.612.480,30	1.304.947.968,17		

Resumen cauciones bursátiles - Operado en u\$s						
3	9/3/2020	0,50	7	49.513,00	49.515,05	
6	12/3/2020	0,50	2	34.733,00	34.735,86	
7	13/3/2020	0,77	34	1.775.815,37	1.776.078,15	
10	16/3/2020	0,50	4	68.707,00	68.716,42	
14	20/3/2020	1,41	11	25.745,00	25.883,09	
Totales:			58	2.183.513,37	2.183.928,57	

Resumen Pase No Garantizado - Operado en \$						
7	13/3/2020	32,02	88	16.001.176,50	16.099.423,35	
31	6/4/2020	40,00	3	799.984,66	827.162,24	
Totales:		\$	91	16.801.161,16	16.926.585,59	

Negociación de Cheques de Pago Diferido Fuente: MAV

Totales Operados		6/3/2020						Cheques de Pago Diferido Avalado \$		
Vencimiento	Plazo	Tasa Mínima	Tasa Máxima	Tasa Promedio	Monto Nominal	Monto Liquidado	Cant. Cheques			
12/3/2020	6	31,00	31,00	31,00	33.658,56	33.459,64	1			
13/3/2020	7	31,00	31,00	31,00	49.548,45	49.214,06	1			
14/3/2020	8	27,00	38,00	31,75	166.500,00	165.283,27	4			
16/3/2020	10	31,00	31,00	31,00	49.548,45	49.172,58	1			
17/3/2020	11	31,00	39,00	35,00	83.658,56	82.846,50	2			
18/3/2020	12	26,95	31,00	28,98	60.888,06	60.338,08	2			
20/3/2020	14	26,95	32,00	29,98	213.324,89	210.453,09	3			
21/3/2020	15	31,00	31,00	31,00	25.000,00	24.623,56	1			
23/3/2020	17	26,95	31,00	28,98	122.525,62	120.759,37	2			
24/3/2020	18	27,00	31,00	29,00	71.618,85	70.582,77	2			
25/3/2020	19	26,95	34,00	29,19	98.905,90	87.491,72	5			
26/3/2020	20	27,00	27,00	27,00	50.000,00	49.235,17	1			
27/3/2020	21	26,50	32,00	28,42	1.047.473,35	1.030.686,08	6			
28/3/2020	22	26,95	40,00	31,18	133.967,47	131.567,93	5			
30/3/2020	24	26,50	39,00	29,71	2.140.640,31	2.101.502,38	7			
31/3/2020	25	26,50	36,00	28,92	2.840.429,02	2.777.596,09	7			
1/4/2020	26	26,50	40,00	31,75	5.220.423,73	5.113.780,59	4			
2/4/2020	27	26,95	38,00	32,48	174.515,10	169.605,14	2			
3/4/2020	28	26,50	34,00	29,15	881.333,08	860.813,38	3			
4/4/2020	29	27,00	40,00	33,50	85.988,29	83.802,82	2			
5/4/2020	30	27,00	27,00	27,00	331.859,00	324.654,34	2			
6/4/2020	31	26,95	35,00	29,65	2.128.656,88	2.069.939,44	3			
8/4/2020	33	27,00	27,00	27,00	145.695,60	141.916,35	2			
9/4/2020	34	27,00	27,00	27,00	108.998,97	106.095,16	2			
10/4/2020	35	26,95	34,00	29,79	1.229.715,65	1.196.151,23	5			
11/4/2020	36	27,00	27,00	27,00	136.849,00	133.203,25	3			
12/4/2020	37	26,95	26,95	26,95	9.700,00	9.442,05	1			
13/4/2020	38	27,00	35,00	32,91	27.535.600,36	26.683.851,93	11			
14/4/2020	39	26,95	42,00	32,65	3.700.000,00	3.596.351,03	3			
15/4/2020	40	26,95	40,00	31,54	1.260.946,80	1.218.470,61	11			
16/4/2020	41	27,00	34,00	28,99	1.665.739,00	1.610.456,08	5			
17/4/2020	42	27,00	36,00	29,70	2.221.763,72	2.148.471,50	10			
18/4/2020	43	27,00	34,00	28,60	437.240,00	423.045,98	5			
20/4/2020	45	27,00	27,80	27,16	1.334.272,26	1.291.644,04	5			
21/4/2020	46	26,99	36,00	30,75	550.400,70	529.264,82	4			
22/4/2020	47	26,95	35,00	28,98	626.012,52	603.318,12	3			
23/4/2020	48	27,00	36,00	30,33	803.000,00	771.118,01	3			
24/4/2020	49	26,50	41,99	31,62	1.886.170,00	1.817.305,20	4			
25/4/2020	50	27,00	27,00	27,00	100.000,00	96.364,55	1			
26/4/2020	51	27,00	27,00	27,00	50.000,00	48.182,27	1			
27/4/2020	52	27,00	27,00	27,00	79.616,43	76.722,01	2			
28/4/2020	53	28,00	45,00	37,50	2.625.607,19	2.483.775,29	6			
29/4/2020	54	27,00	27,00	27,00	46.000,00	44.170,26	2			
30/4/2020	55	27,00	44,00	29,89	3.202.780,89	3.063.964,05	9			
1/5/2020	56	27,00	41,99	32,50	2.032.287,74	1.935.288,94	6			
2/5/2020	57	40,00	40,00	40,00	173.000,00	162.849,05	1			
4/5/2020	59	27,00	40,00	31,33	1.747.808,76	1.675.319,09	3			
5/5/2020	60	27,00	33,00	29,80	1.332.146,69	1.271.111,07	5			
6/5/2020	61	27,00	30,00	28,50	251.770,69	240.388,12	2			
8/5/2020	63	27,00	41,99	34,33	1.245.570,00	1.186.227,10	3			
9/5/2020	64	27,00	27,00	27,00	100.000,00	95.412,36	1			
10/5/2020	65	26,95	26,95	26,95	84.673,30	80.795,66	1			
11/5/2020	66	26,00	34,00	31,00	5.310.198,28	5.065.302,37	4			
12/5/2020	67	34,00	34,00	34,00	9.500,00	8.949,77	1			
13/5/2020	68	32,00	45,00	38,50	1.911.000,00	1.777.434,96	4			

Bolsa de Comercio de Rosario

Entidad calificada autorizada por Resolución N° 17.500 de C.N.V.



Negociación de Cheques de Pago Diferido

Fuente: MAV

Vencimiento	Plazo	6/3/2020			Cheques de Pago Diferido Avalado \$			Cant. Cheques
		Tasa Mínima	Tasa Máxima	Tasa Promedio	Monto Nominal	Monto Liquidado		
14/5/2020	69	30,00	32,00	31,00	243.638,60	229.906,13	2	
15/5/2020	70	27,00	43,00	35,00	3.136.108,62	2.946.139,82	10	
16/5/2020	71	27,00	28,00	27,50	400.000,00	379.240,72	2	
18/5/2020	73	32,00	50,00	36,67	2.169.738,62	2.008.609,47	6	
19/5/2020	74	32,00	34,00	33,00	389.738,62	365.415,69	6	
20/5/2020	75	26,85	43,00	31,85	3.834.738,62	3.606.395,51	9	
21/5/2020	76	26,98	43,00	34,00	384.375,00	359.233,52	5	
22/5/2020	77	26,50	43,00	32,44	6.103.393,27	5.731.489,49	8	
23/5/2020	78	28,00	32,00	30,00	520.000,00	488.759,26	2	
25/5/2020	80	27,00	50,00	38,50	300.000,00	274.659,74	2	
26/5/2020	81	27,00	36,00	31,67	689.738,62	641.219,74	3	
27/5/2020	82	27,00	34,00	30,75	378.338,62	354.799,93	4	
28/5/2020	83	27,00	48,00	34,20	1.117.862,26	1.036.269,79	5	
29/5/2020	84	26,50	34,00	29,34	3.812.499,97	3.574.092,38	10	
30/5/2020	85	28,00	40,00	36,80	800.000,00	739.283,35	5	
31/5/2020	86	28,00	38,00	32,00	845.000,00	782.277,41	3	
1/6/2020	87	27,00	40,00	32,50	455.461,00	425.933,44	4	
2/6/2020	88	27,00	35,00	31,33	445.000,00	414.150,72	3	
3/6/2020	89	27,00	46,00	35,40	1.792.575,68	1.630.300,43	5	
4/6/2020	90	27,00	35,00	30,25	545.000,00	506.528,71	4	
5/6/2020	91	27,00	35,00	30,57	3.369.589,25	3.131.476,86	7	
6/6/2020	92	27,00	32,00	29,50	130.000,00	121.301,72	2	
7/6/2020	93	27,00	27,00	27,00	527.000,00	493.078,88	4	
8/6/2020	94	28,00	46,50	36,50	1.400.000,00	1.265.905,91	3	
9/6/2020	95	31,00	45,00	35,60	730.000,00	672.253,75	3	
10/6/2020	96	27,00	46,50	35,85	3.237.055,55	2.951.229,29	5	
11/6/2020	97	27,00	43,00	34,86	2.360.000,00	2.158.371,20	7	
12/6/2020	98	26,75	46,50	36,14	4.817.432,85	4.391.631,47	9	
13/6/2020	99	27,00	40,00	32,75	141.975,00	131.480,54	4	
14/6/2020	100	32,00	32,00	32,00	367.429,00	337.540,48	1	
15/6/2020	101	26,75	46,50	34,05	2.650.000,00	2.411.657,37	5	
16/6/2020	102	26,90	46,50	37,60	3.053.211,89	2.787.557,48	4	
17/6/2020	103	26,70	32,00	30,45	2.834.932,96	2.611.853,11	6	
18/6/2020	104	27,00	50,00	37,99	2.660.000,00	2.416.999,51	10	
19/6/2020	105	26,70	46,50	34,27	4.025.000,00	3.666.396,95	8	
20/6/2020	106	27,00	50,00	34,87	2.781.109,01	2.543.391,10	9	
21/6/2020	107	27,00	27,00	27,00	100.000,00	92.665,46	1	
22/6/2020	108	26,70	46,50	33,24	4.502.000,00	4.110.223,68	9	
23/6/2020	109	32,00	43,00	36,60	1.710.000,00	1.549.344,38	5	
24/6/2020	110	26,70	46,50	37,84	2.157.000,00	1.953.495,16	5	
25/6/2020	111	26,95	45,00	37,23	3.178.500,00	2.842.409,88	8	
26/6/2020	112	27,00	48,50	37,98	3.506.171,00	3.141.622,91	8	
27/6/2020	113	28,00	28,00	28,00	23.000,00	21.150,36	1	
28/6/2020	114	32,00	32,00	32,00	699.772,50	636.188,51	1	
29/6/2020	115	27,00	43,00	31,00	2.846.000,00	2.602.343,18	6	
30/6/2020	116	26,96	44,00	32,35	3.673.500,00	3.369.128,36	14	
1/7/2020	117	26,75	38,00	32,77	48.108.300,97	43.766.659,79	16	
2/7/2020	118	29,90	40,00	34,95	307.000,00	279.545,39	2	
3/7/2020	119	26,75	43,00	33,28	2.423.089,37	2.212.687,23	6	
4/7/2020	120	27,00	38,00	35,25	4.100.000,00	3.644.268,95	4	
5/7/2020	121	27,00	27,00	27,00	200.000,00	193.569,29	1	
6/7/2020	122	26,75	30,00	28,41	2.050.344,99	1.879.293,28	4	
7/7/2020	123	27,00	30,00	28,73	1.175.026,38	1.069.877,11	4	
8/7/2020	124	26,75	45,00	36,21	6.127.723,42	5.425.095,94	8	
9/7/2020	125	30,00	30,00	30,00	545.004,39	493.124,94	1	
10/7/2020	126	26,75	46,50	35,03	3.844.180,30	3.406.738,88	5	
11/7/2020	127	27,00	27,00	27,00	100.000,00	91.350,49	1	
13/7/2020	129	26,75	45,00	33,88	2.800.000,00	2.506.585,37	3	
14/7/2020	130	29,90	45,00	38,30	1.550.000,00	1.353.144,95	3	
15/7/2020	131	26,75	45,00	33,78	3.848.750,00	3.436.727,61	6	
16/7/2020	132	45,00	45,00	45,00	750.000,00	644.345,06	3	
17/7/2020	133	26,75	45,00	39,94	4.400.000,00	3.856.872,94	4	
18/7/2020	134	27,00	38,00	33,67	300.000,00	266.560,90	3	
20/7/2020	136	26,70	50,00	33,76	5.577.000,00	4.956.427,04	11	
21/7/2020	137	27,00	43,00	33,30	800.000,00	705.549,56	3	
22/7/2020	138	33,00	43,00	38,00	700.000,00	609.911,36	2	
24/7/2020	140	26,75	43,00	34,25	2.200.000,00	1.967.145,88	3	
25/7/2020	141	27,00	50,00	36,33	1.148.500,00	970.780,87	3	
26/7/2020	142	27,00	27,00	27,00	50.000,00	45.247,19	2	
27/7/2020	143	28,00	33,00	30,50	273.000,00	242.296,56	2	
28/7/2020	144	26,95	40,00	31,32	1.859.710,49	1.677.851,23	3	
29/7/2020	145	27,00	45,00	36,00	2.500.000,00	2.204.832,87	2	
30/7/2020	146	26,95	45,00	34,82	1.623.500,00	1.398.931,33	6	
31/7/2020	147	27,00	45,00	31,83	4.345.000,00	3.792.235,27	12	
3/8/2020	150	27,00	29,90	28,45	800.000,00	717.727,49	2	
4/8/2020	151	27,00	40,00	32,30	500.000,00	443.065,60	3	
5/8/2020	152	27,00	34,00	30,98	1.300.000,00	1.149.826,47	4	
6/8/2020	153	27,00	40,00	32,75	200.000,00	201.892,62	1	
8/8/2020	155	28,00	28,00	28,00	23.000,00	20.541,74	1	
10/8/2020	157	32,00	32,00	32,00	300.000,00	263.906,30	1	
11/8/2020	158	29,90	40,00	34,95	400.000,00	351.133,71	2	
12/8/2020	159	27,90	34,00	30,95	800.000,00	707.632,10	2	
14/8/2020	161	33,00	45,00	39,00	420.000,00	365.276,78	2	
15/8/2020	162	27,00	31,00	29,00	350.000,00	307.912,93	2	
17/8/2020	164	27,00	27,00	27,00	500.000,00	445.905,00	1	
18/8/2020	165	29,90	38,00	33,95	450.000,00	392.593,88	2	
20/8/2020	167	27,00	27,00	27,00	1.290.000,00	1.136.683,23	2	
21/8/2020	168	27,00	45,00	36,00	120.000,00	105.439,22	4	
22/8/2020	169	27,00	27,90	27,45	625.000,00	553.536,08	2	
24/8/2020	171	27,00	27,00	27,00	140.000,00	124.361,16	2	
25/8/2020	172	27,00	27,00	27,00	387.000,00	343.544,03	1	
26/8/2020	173	27,00	27,00	27,00	50.000,00	44.356,41	1	
28/8/2020	175	27,00	45,00	36,00	210.268,00	184.784,23	2	
30/8/2020	177	27,00	27,00	27,00	130.000,00	114.949,49	1	
31/8/2020	178	27,00	38,00	30,90	2.750.000,00	2.386.989,75	10	
9/9/2020	181	27,00	27,00	27,00	1.070.200,00	949.384,26	2	
4/9/2020	182	27,00	27,00	27,00	100.000,00	88.077,03	1	
5/9/2020	183	27,00	27,00	27,00	200.000,00	176.039,36	1	
6/9/2020	184	27,00	27,00	27,00	380.000,00	334.474,78	2	
10/9/2020	188	27,00	27,00	27,00	172.800,00	151.604,45	1	
11/9/2020	189	27,00	27,00	27,00	71.550,00	62.733,01	1	
15/9/2020	193	26,95	35,00	29,98	1.351.833,66	1.146.213,92	5	
16/9/2020	194	32,00	32,00	32,00	240.000,00	205.267,60	1	
18/9/2020	196	36,00	38,00	38,00	150.000,00	124.471,42	1	
20/9/2020	198	27,00	27,00	27,00	350.000,00	302.553,05	3	
21/9/2020	199	27,00	27,00	27,00	100.000,00	87.224,59	1	
22/9/2020	200	26,95	26,95	26,95	208.000,00	181.353,25	1	
26/9/2020	204	27,00	27,00	27,00	50.000,00	43.416,20	1	
28/9/2020	206	27,00	27,00	27,00	206.140,59	178.996,82	3	
30/9/2020	208	30,00	39,00	37,13	2.332.973,00	1.919.570,10	8	
1/10/2020	209	28,00	28,00	28,00	120.000,00	103.350,64	1	
4/10/2020	212	27,00	27,00	27,00	100.000,00	86.443,73	1	
5/10/2020	213	27,00	27,00	27,00	350.000,00	302.553,05	2	
6/10/2020	214	27,00	27,00	27,00	100.000,00	86.388,49	1	
7/10/2020	215	27,00	27,90	27,90	340.000,00	292.202,14	1	

Bolsa de Comercio de Rosario

Entidad calificada autorizada por Resolución N° 17.500 de C.N.V.



Negociación de Cheques de Pago Diferido

Fuente: MAV

Totales Operados		Cheques de Pago Diferido Avalado \$					
Vencimiento	Plazo	Tasa Mínima	Tasa Máxima	Tasa Promedio	Monto Nominal	Monto Liquidado	Cant. Cheques
18/10/2020	226	38,00	38,00	38,00	150.000,00	121.429,21	1
20/10/2020	228	27,00	27,00	27,00	100.000,00	85.622,46	1
21/10/2020	229	27,00	27,00	27,00	100.000,00	85.568,27	1
26/10/2020	234	27,00	27,00	27,00	50.000,00	42.649,16	1
30/10/2020	238	28,00	28,00	28,00	100.000,00	84.506,39	1
31/10/2020	239	30,00	38,00	36,67	1.980.000,00	1.595.773,94	6
4/11/2020	243	27,00	27,00	27,00	100.000,00	84.816,66	1
5/11/2020	244	27,00	30,00	28,50	2.200.000,00	1.834.080,87	2
6/11/2020	245	27,00	27,00	27,00	100.000,00	84.604,33	1
9/11/2020	248	30,00	30,00	30,00	2.000.000,00	1.662.491,46	1
12/11/2020	251	30,00	30,00	30,00	2.000.000,00	1.656.831,59	1
15/11/2020	254	35,00	35,00	35,00	16.894.932,17	13.577.881,12	1
16/11/2020	255	30,00	30,00	30,00	2.000.000,00	1.654.578,42	1
18/11/2020	257	38,00	38,00	38,00	150.000,00	118.434,71	1
19/11/2020	258	27,00	30,00	28,50	2.100.000,00	1.731.725,02	2
20/11/2020	259	27,00	27,00	27,00	100.000,00	83.817,48	1
21/11/2020	260	27,00	27,00	27,00	100.000,00	83.765,55	1
23/11/2020	262	30,00	30,00	30,00	2.000.000,00	1.645.626,69	1
26/11/2020	265	27,00	30,00	28,50	2.050.000,00	1.682.966,27	2
28/11/2020	267	28,40	28,40	28,40	3.000.000,00	2.482.362,76	1
30/11/2020	269	30,00	38,00	36,86	3.980.000,00	3.187.044,06	7
4/12/2020	273	27,00	27,00	27,00	100.000,00	83.045,14	1
5/12/2020	274	27,00	27,00	27,00	200.000,00	165.969,31	1
6/12/2020	275	27,00	27,00	27,00	100.000,00	82.994,16	1
15/12/2020	284	28,00	33,90	28,98	19.634.932,17	15.628.832,51	7
18/12/2020	287	27,50	38,00	32,75	280.000,00	222.220,46	2
20/12/2020	289	27,00	27,00	27,00	100.000,00	82.387,20	1
22/12/2020	291	27,50	27,50	27,50	130.000,00	106.425,93	1
26/12/2020	295	27,00	27,00	27,00	50.000,00	41.018,61	1
31/12/2020	300	38,00	38,00	38,00	1.980.000,00	1.505.185,98	6
4/1/2021	304	27,00	27,00	27,00	100.000,00	81.690,20	1
5/1/2021	305	27,00	27,00	27,00	200.000,00	163.281,74	1
6/1/2021	306	30,00	30,00	30,00	100.000,00	81.591,59	1
15/1/2021	316	28,95	28,95	28,95	250.000,00	199.898,35	1
20/1/2021	320	27,00	27,00	27,00	1.100.000,00	889.987,36	2
21/1/2021	321	27,00	27,00	27,00	100.000,00	80.762,93	1
31/1/2021	331	27,00	27,90	27,45	9.850.000,00	7.904.755,58	2
4/2/2021	335	27,00	27,00	27,00	100.000,00	80.093,04	1
28/2/2021	359	27,00	27,90	27,45	5.150.000,00	4.061.106,82	2
					371.032.374,53	332.348.075,82	715

Totales Operados		Cheques de Pago Diferido No Garantizado \$					
Vencimiento	Plazo	Tasa Mínima	Tasa Máxima	Tasa Promedio	Monto Nominal	Monto Liquidado	Cant. Cheques
12/3/2020	6	40,00	40,00	40,00	3.978.000,00	3.934.878,04	6
18/3/2020	12	42,00	42,00	42,00	110.458,62	109.077,96	1
21/3/2020	15	39,00	39,00	39,00	1.009.515,12	990.465,62	1
24/3/2020	18	42,00	42,00	42,00	156.200,00	152.514,58	1
25/3/2020	19	50,00	50,00	50,00	850.000,00	829.545,45	1
28/3/2020	22	60,00	60,00	60,00	457.033,75	440.383,63	1
30/3/2020	24	42,00	42,00	42,00	120.800,00	117.290,91	1
31/3/2020	25	46,00	46,00	46,00	72.213,14	70.007,42	2
1/4/2020	26	39,00	39,00	39,00	617.499,72	599.562,14	1
6/4/2020	31	36,50	58,00	45,96	72.415.982,70	70.287.995,37	6
7/4/2020	32	50,00	50,00	50,00	933.665,97	890.949,22	4
8/4/2020	33	50,00	55,00	51,75	3.416.381,30	3.249.516,09	1
9/4/2020	34	55,00	55,00	55,00	173.500,00	163.636,95	4
10/4/2020	35	50,00	50,00	50,00	350.000,00	331.818,18	1
13/4/2020	38	36,75	55,00	44,56	60.606.241,42	58.200.001,49	13
14/4/2020	39	55,00	55,00	55,00	350.000,00	329.634,89	1
15/4/2020	40	40,00	58,00	45,40	5.016.408,50	4.786.947,80	15
16/4/2020	41	55,00	55,00	55,00	350.000,00	327.774,21	1
17/4/2020	42	55,00	55,00	55,00	350.000,00	327.312,32	1
20/4/2020	45	55,00	58,00	56,50	444.882,00	415.301,06	2
21/4/2020	46	55,00	55,00	55,00	322.000,00	300.281,04	1
22/4/2020	47	55,00	55,00	55,00	270.000,00	251.435,13	1
23/4/2020	48	55,00	55,00	55,00	270.000,00	250.381,10	1
24/4/2020	49	50,00	60,00	55,00	531.250,00	493.225,30	2
27/4/2020	52	39,00	60,00	49,67	937.993,69	878.264,83	3
28/4/2020	53	50,00	60,00	55,00	531.250,00	491.857,56	2
29/4/2020	54	50,00	60,00	55,00	531.250,00	489.144,87	2
30/4/2020	55	50,00	60,00	56,00	671.882,00	617.902,38	3
4/5/2020	59	50,00	60,00	55,00	625.000,00	574.320,03	2
5/5/2020	60	50,00	60,00	55,00	625.000,00	573.541,04	2
6/5/2020	61	50,00	60,00	55,00	625.000,00	572.764,18	2
7/5/2020	62	50,00	60,00	55,00	625.000,00	570.446,27	2
8/5/2020	63	50,00	60,00	55,00	650.000,00	592.576,18	2
11/5/2020	66	42,00	60,00	46,33	1.633.064,92	1.507.216,13	6
12/5/2020	67	42,00	60,00	45,20	7.116.532,47	6.592.515,44	10
13/5/2020	68	42,00	60,00	48,50	1.116.532,47	1.024.132,77	4
14/5/2020	69	50,00	60,00	55,00	600.000,00	542.383,29	2
15/5/2020	70	55,00	60,00	57,50	600.000,00	538.759,29	2
18/5/2020	73	50,00	60,00	55,00	600.000,00	540.933,68	2
19/5/2020	74	40,00	60,00	44,00	7.600.000,00	7.011.462,08	2
20/5/2020	75	50,00	60,00	55,00	600.000,00	539.491,86	2
21/5/2020	76	50,00	60,00	55,00	600.000,00	536.631,31	2
22/5/2020	77	39,00	60,00	44,33	21.774.069,83	20.004.245,50	6
24/5/2020	79	50,00	50,00	50,00	391.298,60	351.350,53	1
26/5/2020	81	40,00	50,00	42,00	7.350.000,00	6.738.987,11	8
27/5/2020	82	50,00	50,00	50,00	350.000,00	313.882,06	1
28/5/2020	83	30,00	50,00	40,00	8.970.000,00	8.375.820,84	2
29/5/2020	84	50,00	50,00	50,00	400.000,00	356.969,22	1
30/5/2020	85	50,00	50,00	50,00	50.000,00	356.532,36	1
2/6/2020	88	58,00	58,00	58,00	100.000,00	87.854,43	1
3/6/2020	89	44,00	52,00	49,50	6.197.763,43	5.530.359,92	4
4/6/2020	90	50,00	50,00	50,00	380.000,00	336.650,49	1
7/6/2020	93	58,00	58,00	58,00	100.000,00	87.124,65	1
11/6/2020	97	63,00	63,00	63,00	100.000,00	85.155,03	1
12/6/2020	98	39,00	39,00	39,00	5.271.436,15	4.753.382,57	1
16/6/2020	102	63,00	63,00	63,00	100.000,00	84.657,31	1
19/6/2020	105	52,00	52,00	52,00	1.214.198,93	1.050.992,72	1
20/6/2020	106	63,00	63,00	63,00	100.000,00	84.043,29	1
23/6/2020	109	56,00	56,00	56,00	150.000,00	128.172,11	1
25/6/2020	111	56,00	56,00	56,00	200.000,00	170.004,66	1
30/6/2020	116	56,00	56,00	56,00	250.000,00	211.677,65	1
31/8/2020	178	66,00	66,00	66,00	200.000,00	150.888,80	1
					233.459.304,73	221.523.029,34	164

Totales Operados		Cheques de Pago Diferido Patrocinado \$					
Vencimiento	Plazo	Tasa Mínima	Tasa Máxima	Tasa Promedio	Monto Nominal	Monto Liquidado	Cant. Cheques
29/7/2020	145	60,00	60,00	60,00	99.973,00	80.837,72	1
30/7/2020	146	60,00	60,00	60,00	99.988,00	80.528,73	1
					199.961,00	161.366,45	2

Totales Operados		Avalado					
Vencimiento	Plazo	Tasa Mínima	Tasa Máxima	Tasa Promedio	Monto Nominal	Monto Liquidado	Cant. Cheques
15/5/2020	70	27,00	27,00	27,00	10.000,00	9.501,00	1



Negociación de Cheques de Pago Diferido

Fuente: MAV

Totales Operados							10.000,00	9.501,00	1
6/3/2020			FCE \$						
Vencimiento	Plazo	Tasa Mínima	Tasa Máxima	Tasa Promedio	Monto Nominal	Monto Liquidado	Cant. Cheques		
16/3/2020	10	41,00	41,00	41,00	651.875,90	646.070,12	1		
25/3/2020	19	47,00	47,00	47,00	413.934,21	405.067,12	1		
7/4/2020	32	45,00	45,00	45,00	1.318.480,25	1.271.453,87	1		
13/4/2020	38	60,00	60,00	60,00	469.422,21	443.194,79	1		
					2.853.712,57	2.765.785,90	4		

Totales Operados							Pagarés Pesos \$		
6/3/2020									
Vencimiento	Plazo	Tasa Mínima	Tasa Máxima	Tasa Promedio	Monto Nominal	Monto Liquidado	Cant. Cheques		
23/7/2020	139	35,00	35,00	35,00	430.000,00	380.070,23	1		
30/11/2020	269	39,00	39,00	39,00	600.000,00	466.821,56	1		
30/12/2020	299	39,00	39,00	39,00	550.000,00	416.157,05	1		
29/1/2021	329	39,00	39,00	39,00	550.000,00	406.944,92	1		
					2.130.000,00	1.669.993,76	4		

Cheques Autorizados para Listar - Sección II: de pago diferido patrocinados y avalados

Ingresados 6/3/2020

Fuente: MAV

Segmento	ID Cheque	Nro Cheque	Banco	Cod.	Sucursal	Plaza	Emisión	Vto	Acredit.	moned	Monto
Ch Dif Avalado	660920	\$FTR010600001	PAGARE	002	0	Sin Inf.	Sin Inf.	01-06-20	24hs	\$	800.000,00
Ch Dif Avalado	660921	\$FTR060600001	PAGARE	002	0	Sin Inf.	Sin Inf.	06-06-20	24hs	\$	800.000,00
Ch Dif Avalado	660922	\$FTR100600002	PAGARE	002	0	Sin Inf.	Sin Inf.	10-06-20	24hs	\$	800.000,00
Ch Dif Avalado	660923	\$FTR150600002	PAGARE	002	0	Sin Inf.	Sin Inf.	15-06-20	24hs	\$	800.000,00
Ch Dif Avalado	660924	\$FTR180500001	PAGARE	002	0	Sin Inf.	Sin Inf.	18-05-20	24hs	\$	800.000,00
Ch Dif Avalado	660925	\$FTR250600001	PAGARE	002	0	Sin Inf.	Sin Inf.	25-06-20	24hs	\$	800.000,00
Ch Dif Avalado	660926	\$FTR260500001	PAGARE	002	0	Sin Inf.	Sin Inf.	26-05-20	24hs	\$	800.000,00
Ch Dif Avalado	660927	\$POT290110001	PAGARE	002	0	Sin Inf.	Sin Inf.	29-01-21	24hs	\$	550.000,00
Ch Dif Avalado	660928	\$POT301100002	PAGARE	002	0	Sin Inf.	Sin Inf.	30-01-20	24hs	\$	600.000,00
Ch Dif Avalado	660929	\$POT301200001	PAGARE	002	0	Sin Inf.	Sin Inf.	30-12-20	24hs	\$	550.000,00
Ch Dif Avalado	661557	\$ACI150500001	SANTANDER	072	0	Sin Inf.	Sin Inf.	15-05-20	48hs	\$	10.000,00
Ch Dif Avalado	661576	ACEN010500021	CREDICOOP	191	0	Sin Inf.	Sin Inf.	01-05-20	48hs	\$	50.000,00
Ch Dif Avalado	661577	ACEN080500031	CREDICOOP	191	0	Sin Inf.	Sin Inf.	08-05-20	48hs	\$	50.000,00
Ch Dif Avalado	661315	ACEN140700017	CORDOBA	020	0	Sin Inf.	Sin Inf.	14-07-20	48hs	\$	250.000,00
Ch Dif Avalado	661376	ACEN170300032	NACION	011	0	Sin Inf.	Sin Inf.	17-03-20	48hs	\$	50.000,00
Ch Dif Avalado	661578	ACEN240400028	CREDICOOP	191	0	Sin Inf.	Sin Inf.	24-04-20	48hs	\$	50.000,00
Ch Dif Avalado	660930	ACPY010700409	SUPERVIL	027	0	Sin Inf.	Sin Inf.	01-07-20	48hs	\$	12.348.784,21
Ch Dif Avalado	661579	ACPY010700410	SUPERVIL	027	0	Sin Inf.	Sin Inf.	01-07-20	48hs	\$	1.500.000,00
Ch Dif Avalado	661104	ACPY020400270	COINAG	431	0	Sin Inf.	Sin Inf.	02-04-20	48hs	\$	15.075,00
Ch Dif Avalado	661580	ACPY030700337	SUPERVIL	027	0	Sin Inf.	Sin Inf.	03-07-20	48hs	\$	1.500.000,00
Ch Dif Avalado	661581	ACPY060700400	SUPERVIL	027	0	Sin Inf.	Sin Inf.	06-07-20	48hs	\$	1.500.000,00
Ch Dif Avalado	661167	ACPY070700350	GALICIA	027	0	Sin Inf.	Sin Inf.	07-07-20	48hs	\$	89.990,00
Ch Dif Avalado	661582	ACPY080700432	SUPERVIL	027	0	Sin Inf.	Sin Inf.	08-07-20	48hs	\$	1.500.000,00
Ch Dif Avalado	661583	ACPY100201040	BAPRO	014	0	Sin Inf.	Sin Inf.	10-02-21	48hs	\$	300.000,00
Ch Dif Avalado	661105	ACPY100401063	GALICIA	007	0	Sin Inf.	Sin Inf.	10-04-20	48hs	\$	6.050,00
Ch Dif Avalado	661584	ACPY100700976	SUPERVIL	027	0	Sin Inf.	Sin Inf.	10-07-20	48hs	\$	1.500.000,00
Ch Dif Avalado	661585	ACPY120600575	SUPERVIL	027	0	Sin Inf.	Sin Inf.	12-06-20	48hs	\$	1.000.000,00
Ch Dif Avalado	661586	ACPY130400465	MACRO	285	0	Sin Inf.	Sin Inf.	13-04-20	48hs	\$	329.412,36
Ch Dif Avalado	661587	ACPY130700483	SUPERVIL	027	0	Sin Inf.	Sin Inf.	13-07-20	48hs	\$	1.500.000,00
Ch Dif Avalado	661106	ACPY150301392	NACION	011	0	Sin Inf.	Sin Inf.	15-03-20	48hs	\$	40.000,00
Ch Dif Avalado	661588	ACPY150601537	SUPERVIL	027	0	Sin Inf.	Sin Inf.	15-06-20	48hs	\$	1.000.000,00
Ch Dif Avalado	661589	ACPY150701375	SUPERVIL	027	0	Sin Inf.	Sin Inf.	15-07-20	48hs	\$	1.500.000,00
Ch Dif Avalado	660931	ACPY160500575	FRANCES	017	0	Sin Inf.	Sin Inf.	16-05-20	48hs	\$	300.000,00
Ch Dif Avalado	661590	ACPY170600494	SUPERVIL	027	0	Sin Inf.	Sin Inf.	17-06-20	48hs	\$	1.000.000,00
Ch Dif Avalado	661591	ACPY170700526	SUPERVIL	027	0	Sin Inf.	Sin Inf.	17-07-20	48hs	\$	1.500.000,00
Ch Dif Avalado	660932	ACPY180400556	FRANCES	017	0	Sin Inf.	Sin Inf.	18-04-20	48hs	\$	300.000,00
Ch Dif Avalado	660933	ACPY181200641	NACION	011	0	Sin Inf.	Sin Inf.	18-12-20	48hs	\$	130.000,00
Ch Dif Avalado	661107	ACPY190300462	SANTA FE	330	0	Sin Inf.	Sin Inf.	19-03-20	48hs	\$	10.622,00
Ch Dif Avalado	661592	ACPY190600482	SUPERVIL	027	0	Sin Inf.	Sin Inf.	19-06-20	48hs	\$	1.000.000,00
Ch Dif Avalado	661108	ACPY200301308	MACRO	285	0	Sin Inf.	Sin Inf.	20-03-20	48hs	\$	10.557,25
Ch Dif Avalado	661593	ACPY200701286	SUPERVIL	027	0	Sin Inf.	Sin Inf.	20-07-20	48hs	\$	1.500.000,00
Ch Dif Avalado	661377	ACPY200901181	ICBC	015	0	Sin Inf.	Sin Inf.	20-09-20	48hs	\$	600.000,00
Ch Dif Avalado	661109	ACPY210300542	GALICIA	007	0	Sin Inf.	Sin Inf.	21-03-20	48hs	\$	50.000,00
Ch Dif Avalado	661110	ACPY210300543	ICBC	015	0	Sin Inf.	Sin Inf.	21-03-20	48hs	\$	13.978,23
Ch Dif Avalado	661594	ACPY220600577	SUPERVIL	027	0	Sin Inf.	Sin Inf.	22-06-20	48hs	\$	1.000.000,00
Ch Dif Avalado	660934	ACPY221200535	NACION	011	0	Sin Inf.	Sin Inf.	22-12-20	48hs	\$	130.000,00
Ch Dif Avalado	661111	ACPY230300553	MACRO	285	0	Sin Inf.	Sin Inf.	23-03-20	48hs	\$	11.591,00
Ch Dif Avalado	661595	ACPY240600516	SUPERVIL	027	0	Sin Inf.	Sin Inf.	24-06-20	48hs	\$	1.000.000,00
Ch Dif Avalado	661596	ACPY240700524	SUPERVIL	027	0	Sin Inf.	Sin Inf.	24-07-20	48hs	\$	1.500.000,00
Ch Dif Avalado	661597	ACPY250200889	BAPRO	014	0	Sin Inf.	Sin Inf.	25-02-21	48hs	\$	300.000,00
Ch Dif Avalado	661598	ACPY260600547	SUPERVIL	027	0	Sin Inf.	Sin Inf.	26-06-20	48hs	\$	1.000.000,00
Ch Dif Avalado	660819	ACPY281100703	SANTANDER	072	0	Sin Inf.	Sin Inf.	28-11-20	48hs	\$	3.000.000,00
Ch Dif Avalado	661599	ACPY290600594	SUPERVIL	027	0	Sin Inf.	Sin Inf.	29-06-20	48hs	\$	1.500.000,00
Ch Dif Avalado	661600	ACPY290700549	SUPERVIL	027	0	Sin Inf.	Sin Inf.	29-07-20	48hs	\$	1.500.000,00
Ch Dif Avalado	661112	ACPY300301367	SANTA FE	330	0	Sin Inf.	Sin Inf.	30-03-20	48hs	\$	24.255,00
Ch Dif Avalado	661113	ACPY300301368	SANTA FE	330	0	Sin Inf.	Sin Inf.	30-03-20	48hs	\$	19.648,68
Ch Dif Avalado	661114	ACPY300402429	MACRO	285	0	Sin Inf.	Sin Inf.	30-04-20	48hs	\$	7.260,00
Ch Dif Avalado	660935	ACPY300602502	SANTANDER	072	0	Sin Inf.	Sin Inf.	30-06-20	48hs	\$	1.000.000,00
Ch Dif Avalado	661168	ACPY301001407	NACION	011	0	Sin Inf.	Sin Inf.	30-10-20	48hs	\$	100.000,00
Ch Dif Avalado	661115	ACPY310301256	MACRO	285	0	Sin Inf.	Sin Inf.	31-03-20	48hs	\$	35.500,00
Ch Dif Avalado	660936	ACPY310501718	FRANCES	017	0	Sin Inf.	Sin Inf.	31-05-20	48hs	\$	300.000,00
Ch Dif Avalado	661116	ACPY310501719	MACRO	285	0	Sin Inf.	Sin Inf.	31-05-20	48hs	\$	6.521,00
Ch Dif Avalado	661117	ACPY310501720	MACRO	285	0	Sin Inf.	Sin Inf.	31-05-20	48hs	\$	5.142,50
Ch Dif Avalado	660937	ACPY310701458	SANTANDER	072	0	Sin Inf.	Sin Inf.	31-07-20	48hs	\$	500.000,00
Ch Dif Avalado	661118	AFI080400019	PATAGONIA	034	0	Sin Inf.	Sin Inf.	08-04-20	48hs	\$	3.200.000,00
Ch Dif Avalado	661119	AFIA010700007	GALICIA	007	0	Sin Inf.	Sin Inf.	01-07-20	48hs	\$	2.500.000,00
Ch Dif Avalado	661316	AFIA150900022	ICBC	015	0	Sin Inf.	Sin Inf.	15-09-20	48hs	\$	1.100.000,00
Ch Dif Avalado	661120	ALNZ170400003	CREDICOOP	191	0	Sin Inf.	Sin Inf.	17-04-20	48hs	\$	1.398.493,07
Ch Dif Avalado	660938	AMAV010700016	GALICIA	007	0	Sin Inf.	Sin Inf.	01-07-20	48hs	\$	2.000.000,00
Ch Dif Avalado	660939	AMAV010700017	GALICIA	007	0	Sin Inf.	Sin Inf.	01-07-20	48hs	\$	2.000.000,00
Ch Dif Avalado	660940	AMAV080800019	BAPRO	014	0	Sin Inf.	Sin Inf.	08-08-20	48hs	\$	300.000,00
Ch Dif Avalado	660941	AMAV120800021	BAPRO	014	0	Sin Inf.	Sin Inf.	12-08-20	48hs	\$	300.000,00
Ch Dif Avalado	661514	AMAV220400008	PATAGONIA	034	0	Sin Inf.	Sin Inf.	22-04-20	48hs	\$	258.090,00
Ch Dif Avalado	661515	AMAV220400009	PATAGONIA	034	0	Sin Inf.	Sin Inf.	22-04-20	48hs	\$	258.090,00
Ch Dif Avalado	661516	AMAV220400010	PATAGONIA	034	0	Sin Inf.	Sin Inf.	22-04-20	48hs	\$	258.090,00
Ch Dif Avalado	661517	AMAV290400011	PATAGONIA	034	0	Sin Inf.	Sin Inf.	29-04-20	48hs	\$	214.608,33
Ch Dif Avalado	661518	AMAV290400012	PATAGONIA	034	0	Sin Inf.	Sin Inf.	29-04-20	48hs	\$	214.608,33
Ch Dif Avalado	661519	AMAV290400013	PATAGONIA	034	0	Sin Inf.	Sin Inf.	29-04-20	48hs	\$	214.608,33
Ch Dif Avalado	661520	ARPY050600047	GALICIA	007	0	Sin Inf.	Sin Inf.	05-06-20	48hs	\$	500.000,00
Ch Dif Avalado	661521	ARPY050600044	GALICIA	007	0	Sin Inf.	Sin Inf.	05-06-20	48hs	\$	1.148.919,25
Ch Dif Avalado	661522	ARPY100600077	GALICIA	007	0	Sin Inf.	Sin Inf.	10-06-20	48hs	\$	410.603,55
Ch Dif Avalado	661523	ARPY110500044	CREDICOOP	191	0	Sin Inf.	Sin Inf.	11-05-20	48hs	\$	93.170,00
Ch Dif Avalado	661524	ARPY110600028	GALICIA	007	0	Sin Inf.	Sin Inf.	11-06-20	48hs	\$	475.000,00
Ch Dif Avalado	661525	ARPY150500115	NACION	011	0	Sin Inf.	Sin Inf.	15-05-20	48hs	\$	150.000,00
Ch Dif Avalado	661601	ARPY151200082	BAPRO	014	0	Sin Inf.	Sin Inf.	15-12-20	48hs	\$	16.884.932,17
Ch Dif Avalado	661169	ARPY190600051	SUPERVIL	027	0	Sin Inf.	Sin Inf.	19-06-20	48hs	\$	500.000,00
Ch Dif Avalado	660942	ARPY200300128	SUPERVIL	027	0	Sin Inf.	Sin Inf.	20-03-20	48hs	\$	21.000,00
Ch Dif Avalado	661526	ARPY210500031	NACION	011	0	Sin Inf.	Sin Inf.	21-05-20	48hs	\$	150.000,00
Ch Dif Avalado	660943	ARPY270300069									



Cheques Autorizados para Listar - Sección II: de pago diferido patrocinados y avalados										Ingresados 6/3/2020		Fuente: MAV	
Segmento	ID Cheque	Nro Cheque	Banco	Cod.	Sucursal	Plaza	Emisión	Vto	Acredit.	moned	Montto		
Ch Dif Avalado	661385	AVRU110700028	CREDICOOP	191	0	Sin Inf.	Sin Inf.	11-07-20	48hs	\$	100.000,00		
Ch Dif Avalado	661386	AVRU120100013	GALICIA	007	0	Sin Inf.	Sin Inf.	12-01-21	48hs	\$	500.000,00		
Ch Dif Avalado	661387	AVRU130700021	GALICIA	007	0	Sin Inf.	Sin Inf.	13-07-20	48hs	\$	500,00		
Ch Dif Avalado	661388	AVRU130600064	CREDICOOP	191	0	Sin Inf.	Sin Inf.	13-06-20	48hs	\$	100.000,00		
Ch Dif Avalado	661389	AVRU140100018	GALICIA	007	0	Sin Inf.	Sin Inf.	14-01-21	48hs	\$	500.000,00		
Ch Dif Avalado	661390	AVRU140300020	CREDICOOP	191	0	Sin Inf.	Sin Inf.	14-03-20	48hs	\$	100.000,00		
Ch Dif Avalado	661391	AVRU150100124	GALICIA	007	0	Sin Inf.	Sin Inf.	15-01-21	48hs	\$	500.000,00		
Ch Dif Avalado	661392	AVRU160500087	CREDICOOP	191	0	Sin Inf.	Sin Inf.	16-05-20	48hs	\$	100.000,00		
Ch Dif Avalado	661393	AVRU170800021	COMAFI	299	0	Sin Inf.	Sin Inf.	17-08-20	48hs	\$	500.000,00		
Ch Dif Avalado	661394	AVRU180100025	GALICIA	007	0	Sin Inf.	Sin Inf.	18-01-21	48hs	\$	500.000,00		
Ch Dif Avalado	661395	AVRU180400038	CREDICOOP	191	0	Sin Inf.	Sin Inf.	18-04-20	48hs	\$	100.000,00		
Ch Dif Avalado	661396	AVRU180700052	CREDICOOP	191	0	Sin Inf.	Sin Inf.	18-07-20	48hs	\$	100.000,00		
Ch Dif Avalado	661397	AVRU190100015	GALICIA	007	0	Sin Inf.	Sin Inf.	19-01-21	48hs	\$	500.000,00		
Ch Dif Avalado	661398	AVRU200100089	GALICIA	007	0	Sin Inf.	Sin Inf.	20-01-21	48hs	\$	500.000,00		
Ch Dif Avalado	661399	AVRU200600281	CREDICOOP	191	0	Sin Inf.	Sin Inf.	20-06-20	48hs	\$	100.000,00		
Ch Dif Avalado	661400	AVRU210100033	GALICIA	007	0	Sin Inf.	Sin Inf.	21-01-21	48hs	\$	500.000,00		
Ch Dif Avalado	661401	AVRU220100044	GALICIA	007	0	Sin Inf.	Sin Inf.	22-01-21	48hs	\$	500.000,00		
Ch Dif Avalado	661402	AVRU250100062	GALICIA	007	0	Sin Inf.	Sin Inf.	25-01-21	48hs	\$	500.000,00		
Ch Dif Avalado	661403	AVRU250400104	CREDICOOP	191	0	Sin Inf.	Sin Inf.	25-04-20	48hs	\$	100.000,00		
Ch Dif Avalado	661404	AVRU250500167	CREDICOOP	191	0	Sin Inf.	Sin Inf.	25-05-20	48hs	\$	100.000,00		
Ch Dif Avalado	661405	AVRU250700105	CREDICOOP	191	0	Sin Inf.	Sin Inf.	25-07-20	48hs	\$	100.000,00		
Ch Dif Avalado	661406	AVRU260600085	CREDICOOP	191	0	Sin Inf.	Sin Inf.	26-06-20	48hs	\$	100.000,00		
Ch Dif Avalado	661407	AVRU270100035	GALICIA	007	0	Sin Inf.	Sin Inf.	27-01-21	48hs	\$	500.000,00		
Ch Dif Avalado	661408	AVRU270300042	CREDICOOP	191	0	Sin Inf.	Sin Inf.	27-03-20	48hs	\$	100.000,00		
Ch Dif Avalado	661409	AVRU290100032	GALICIA	007	0	Sin Inf.	Sin Inf.	29-01-21	48hs	\$	300.000,00		
Ch Dif Avalado	661410	AVRU310700029	CREDICOOP	191	0	Sin Inf.	Sin Inf.	31-07-20	48hs	\$	100.000,00		
Ch Dif Avalado	661411	AVRU310800112	COMAFI	299	0	Sin Inf.	Sin Inf.	31-08-20	48hs	\$	500.000,00		
Ch Dif Avalado	661317	BIND010600013	NACION	011	0	Sin Inf.	Sin Inf.	01-06-20	48hs	\$	125.000,00		
Ch Dif Avalado	661318	BIND010700005	CITI	016	0	Sin Inf.	Sin Inf.	01-07-20	48hs	\$	1.953.725,02		
Ch Dif Avalado	661319	BIND010700006	CITI	016	0	Sin Inf.	Sin Inf.	01-07-20	48hs	\$	7.712.534,01		
Ch Dif Avalado	661320	BIND020600007	NACION	011	0	Sin Inf.	Sin Inf.	02-06-20	48hs	\$	125.000,00		
Ch Dif Avalado	661321	BIND030600008	NACION	011	0	Sin Inf.	Sin Inf.	03-06-20	48hs	\$	125.000,00		
Ch Dif Avalado	661322	BIND040500043	CITI	016	0	Sin Inf.	Sin Inf.	04-05-20	48hs	\$	1.616.320,47		
Ch Dif Avalado	661323	BIND050000008	NACION	011	0	Sin Inf.	Sin Inf.	05-05-20	48hs	\$	125.000,00		
Ch Dif Avalado	660715	BIND050500009	CITI	016	0	Sin Inf.	Sin Inf.	05-05-20	48hs	\$	282.146,69		
Ch Dif Avalado	661324	BIND050600015	NACION	011	0	Sin Inf.	Sin Inf.	05-06-20	48hs	\$	125.000,00		
Ch Dif Avalado	661325	BIND100600020	NACION	011	0	Sin Inf.	Sin Inf.	10-06-20	48hs	\$	125.000,00		
Ch Dif Avalado	661326	BIND110600004	NACION	011	0	Sin Inf.	Sin Inf.	11-06-20	48hs	\$	125.000,00		
Ch Dif Avalado	661327	BIND200600021	C.B.S.A.S.	029	0	Sin Inf.	Sin Inf.	20-06-20	48hs	\$	1.068.078,70		
Ch Dif Avalado	661328	BIND200800004	NACION	011	0	Sin Inf.	Sin Inf.	20-08-20	48hs	\$	440.000,00		
Ch Dif Avalado	660716	BIND220500022	CITI	016	0	Sin Inf.	Sin Inf.	22-05-20	48hs	\$	2.503.525,45		
Ch Dif Avalado	661329	BIND230600005	NACION	011	0	Sin Inf.	Sin Inf.	23-06-20	48hs	\$	125.000,00		
Ch Dif Avalado	660717	BIND260600013	NELQUEEN	007	0	Sin Inf.	Sin Inf.	26-06-20	48hs	\$	158.171,00		
Ch Dif Avalado	661330	BIND270500016	NACION	011	0	Sin Inf.	Sin Inf.	27-05-20	48hs	\$	125.000,00		
Ch Dif Avalado	661331	BIND280500012	NACION	011	0	Sin Inf.	Sin Inf.	28-05-20	48hs	\$	125.000,00		
Ch Dif Avalado	661332	BIND290500026	NACION	011	0	Sin Inf.	Sin Inf.	29-05-20	48hs	\$	125.000,00		
Ch Dif Avalado	661528	BIND310300086	MACRO	285	0	Sin Inf.	Sin Inf.	31-03-20	48hs	\$	250.000,00		
Ch Dif Avalado	661170	BIND310700019	NACION	011	0	Sin Inf.	Sin Inf.	31-07-20	48hs	\$	6.200.000,00		
Ch Dif Avalado	661171	BIND310700020	NACION	011	0	Sin Inf.	Sin Inf.	31-07-20	48hs	\$	6.200.000,00		
Ch Dif Avalado	661172	BIND310800004	NACION	011	0	Sin Inf.	Sin Inf.	31-08-20	48hs	\$	6.200.000,00		
Ch Dif Avalado	661173	BIND310800005	NACION	011	0	Sin Inf.	Sin Inf.	31-08-20	48hs	\$	6.200.000,00		
Ch Dif Avalado	660945	BLDA010700020	GALICIA	007	0	Sin Inf.	Sin Inf.	01-07-20	48hs	\$	2.500.000,00		
Ch Dif Avalado	660946	BLDA010700021	GALICIA	007	0	Sin Inf.	Sin Inf.	01-07-20	48hs	\$	2.500.000,00		
Ch Dif Avalado	660947	BLDA010700022	GALICIA	007	0	Sin Inf.	Sin Inf.	01-07-20	48hs	\$	3.500.000,00		
Ch Dif Avalado	660948	BLDA010700023	GALICIA	007	0	Sin Inf.	Sin Inf.	01-07-20	48hs	\$	3.500.000,00		
Ch Dif Avalado	661692	BLDA040700019	NACION	011	0	Sin Inf.	Sin Inf.	04-07-20	48hs	\$	1.000.000,00		
Ch Dif Avalado	661693	BLDA040700020	NACION	011	0	Sin Inf.	Sin Inf.	04-07-20	48hs	\$	1.500.000,00		
Ch Dif Avalado	661694	BLDA040700021	NACION	011	0	Sin Inf.	Sin Inf.	04-07-20	48hs	\$	1.500.000,00		
Ch Dif Avalado	661695	BLDA080700042	NACION	011	0	Sin Inf.	Sin Inf.	08-07-20	48hs	\$	1.500.000,00		
Ch Dif Avalado	661174	CAMP080600027	FRANCES	017	0	Sin Inf.	Sin Inf.	08-06-20	48hs	\$	300.000,00		
Ch Dif Avalado	661175	CAMP151200057	ICBC	015	0	Sin Inf.	Sin Inf.	15-12-20	48hs	\$	500.000,00		
Ch Dif Avalado	661176	CAMP151200058	ICBC	015	0	Sin Inf.	Sin Inf.	15-12-20	48hs	\$	500.000,00		
Ch Dif Avalado	661177	CAMP151200059	ICBC	015	0	Sin Inf.	Sin Inf.	15-12-20	48hs	\$	500.000,00		
Ch Dif Avalado	661178	CAMP151200060	ICBC	015	0	Sin Inf.	Sin Inf.	15-12-20	48hs	\$	500.000,00		
Ch Dif Avalado	661179	CAMP151200061	ICBC	015	0	Sin Inf.	Sin Inf.	15-12-20	48hs	\$	500.000,00		
Ch Dif Avalado	661180	CAMP160400019	CREDICOOP	191	0	Sin Inf.	Sin Inf.	16-04-20	48hs	\$	1.000.000,00		
Ch Dif Avalado	661181	CAMP170600030	FRANCES	017	0	Sin Inf.	Sin Inf.	17-06-20	48hs	\$	300.000,00		
Ch Dif Avalado	661182	CAMP220500036	ICBC	015	0	Sin Inf.	Sin Inf.	22-05-20	48hs	\$	600.000,00		
Ch Dif Avalado	661183	CAMP220600028	ICBC	015	0	Sin Inf.	Sin Inf.	22-06-20	48hs	\$	600.000,00		
Ch Dif Avalado	661184	CAMP290500045	ICBC	015	0	Sin Inf.	Sin Inf.	29-05-20	48hs	\$	600.000,00		
Ch Dif Avalado	661185	CAMP290600026	ICBC	015	0	Sin Inf.	Sin Inf.	29-06-20	48hs	\$	600.000,00		
Ch Dif Avalado	660718	CAMP300100044	GALICIA	007	0	Sin Inf.	Sin Inf.	30-01-21	48hs	\$	300.000,00		
Ch Dif Avalado	660719	CAMP151200050	GALICIA	007	0	Sin Inf.	Sin Inf.	15-12-20	48hs	\$	300.000,00		
Ch Dif Avalado	661333	CONE100700033	CORRIENT.	094	0	Sin Inf.	Sin Inf.	10-07-20	48hs	\$	500,00		
Ch Dif Avalado	661334	CONE150700036	CORRIENT.	094	0	Sin Inf.	Sin Inf.	15-07-20	48hs	\$	500.000,00		
Ch Dif Avalado	661335	CONE200700040	CORRIENT.	094	0	Sin Inf.	Sin Inf.	20-07-20	48hs	\$	500.000,00		
Ch Dif Avalado	661336	CONE220600015	CORRIENT.	094	0	Sin Inf.	Sin Inf.	22-06-20	48hs	\$	500.000,00		
Ch Dif Avalado	661337	CONE250700025	CORRIENT.	094	0	Sin Inf.	Sin Inf.	25-07-20	48hs	\$	500.000,00		
Ch Dif Avalado	661338	CONE260600014	CORRIENT.	094	0	Sin Inf.	Sin Inf.	26-06-20	48hs	\$	500.000,00		
Ch Dif Avalado	660820	CREC010400019	SANTANDER	072	0	Sin Inf.	Sin Inf.	01-04-20	48hs	\$	446.270,86		
Ch Dif Avalado	661529	CREC010500011	GALICIA	007	0	Sin Inf.	Sin Inf.	01-05-20	48hs	\$	328.497,04		
Ch Dif Avalado	660821	CREC030400019	SANTA FE	330	0	Sin Inf.	Sin Inf.	03-04-20	48hs	\$	411.668,44		
Ch Dif Avalado	660720	CREC030700007	GALICIA	007	0	Sin Inf.	Sin Inf.	03-07-20	48hs	\$	211.528,39		
Ch Dif Avalado	660721	CREC030700008	GALICIA	007	0	Sin Inf.	Sin Inf.	03-07-20	48hs	\$	185.560,98		
Ch Dif Avalado	660822	CREC050600012	BAPRO	014	0	Sin Inf.	Sin Inf.	05-06-20	48hs	\$	169.300,00		
Ch Dif Avalado	660722	CREC060400022	NACION	011	0	Sin Inf.	Sin Inf.	06-04-20	48hs	\$	2.000.000,00		
Ch Dif Avalado	661530	CREC060500015	CITI	016	0	Sin Inf.	Sin Inf.	06-05-20	48hs	\$	151.770,69		
Ch Dif Avalado	660723	CREC060700010	GALICIA	007	0	Sin Inf.	Sin Inf.	06-07-20	48hs	\$	150.344,99		
Ch Dif Avalado	660724	CREC070700015	GALICIA	007	0	Sin Inf.	Sin Inf.	07-07-20	48hs	\$	258.440,10		
Ch Dif Avalado	660823	CREC080500024	BAPRO	014	0	Sin Inf.	Sin Inf.	08-05-20	48hs	\$	169.200,00		
Ch Dif Avalado	660725	CREC080700007	GALICIA	007	0	Sin Inf.	Sin Inf.	08-07-20	48hs	\$	70.659,87		
Ch Dif Avalado	660949	CREC080700008	GALICIA	007	0	Sin Inf.	Sin Inf.	08-07-20	48hs	\$	207.063,55		
Ch Dif Avalado	661602	CREC090700005	MACRO	285	0	Sin Inf.	Sin Inf.	09-07-20	48hs	\$	545.004,39		
Ch Dif Avalado	661186	CREC100400054	MASVENTAS	341	0	Sin Inf.	Sin Inf.	10-04-20	48hs	\$	110.000,00		
Ch Dif Avalado	661187	CREC100400055	SANTANDER	072	0	Sin Inf.	Sin Inf.	10-04-20	48hs	\$	10.665,00		
Ch Dif Avalado	661188	CREC110500042	MASVENTAS	341	0	Sin Inf.	Sin Inf.	11-05-20	48hs	\$	250.000,00		
Ch Dif Avalado	661696	CREC120500023	GALICIA	007	0	Sin Inf.	Sin Inf.	12-05-20	48hs	\$	9.500,00		
Ch Dif Avalado	660726	CREC120600021	GALICIA	007	0	Sin Inf.	Sin Inf.	12-06-20	48hs	\$	91.090,95		
Ch Dif Avalado	660727	CREC130400023	NACION	011	0	Sin Inf.	Sin Inf.	13-04-20	48hs	\$	1.745.000,00		
Ch Dif Avalado	660728	CREC130400024	NACION	011	0	Sin Inf.	Sin Inf.	13-04-20	48hs	\$	2.000.000,00		
Ch Dif Avalado	660729	CREC130400025	NACION	011	0	Sin Inf.	Sin Inf.	13-04-20	48hs	\$	2.000.000,00		
Ch Dif Avalado	660730	CREC130400026	NACION	011	0	Sin Inf.	Sin Inf.	13-04-20	48hs	\$	2.000.000,00		
Ch Dif Avalado	660731	CREC130400027	NACION	011	0	Sin Inf.	Sin Inf.	13-0					

Bolsa de Comercio de Rosario

Entidad calificada autorizada por Resolución N° 17.500 de C.N.V.



Cheques Autorizados para Listar - Sección II: de pago diferido patrocinados y avalados										Ingresados 6/3/2020		Fuente: MAV
Segmento	ID Cheque	Nro Cheque	Banco	Cod.	Sucursal	Plaza	Emisión	Vto	Acredit.	moned	Montos	
Ch Dif Avalado	660956	CREC200500069	CREDICOOP	191		Sin Inf.	Sin Inf.	20-05-20	48hs	\$	15.000,00	
Ch Dif Avalado	661341	CREC210400017	SANTANDER	072		Sin Inf.	Sin Inf.	21-04-20	48hs	\$	118.400,00	
Ch Dif Avalado	661531	CREC210400018	GALICIA	007		Sin Inf.	Sin Inf.	21-04-20	48hs	\$	61.000,00	
Ch Dif Avalado	660957	CREC210500023	SANTANDER	072		Sin Inf.	Sin Inf.	21-05-20	48hs	\$	62.500,00	
Ch Dif Avalado	660958	CREC210500024	GALICIA	007		Sin Inf.	Sin Inf.	21-05-20	48hs	\$	11.875,00	
Ch Dif Avalado	661342	CREC220400020	SANTANDER	072		Sin Inf.	Sin Inf.	22-04-20	48hs	\$	112.600,00	
Ch Dif Avalado	661532	CREC220400021	CITI	016		Sin Inf.	Sin Inf.	22-04-20	48hs	\$	482.213,52	
Ch Dif Avalado	661343	CREC240400036	SANTANDER	072		Sin Inf.	Sin Inf.	24-04-20	48hs	\$	109.800,00	
Ch Dif Avalado	661194	CREC250300072	GALICIA	007		Sin Inf.	Sin Inf.	25-03-20	48hs	\$	15.000,00	
Ch Dif Avalado	660959	CREC270500013	SANTANDER	072		Sin Inf.	Sin Inf.	27-05-20	48hs	\$	15.000,00	
Ch Dif Avalado	661344	CREC270500014	SANTANDER	072		Sin Inf.	Sin Inf.	27-05-20	48hs	\$	98.600,00	
Ch Dif Avalado	661345	CREC280400041	SANTANDER	072		Sin Inf.	Sin Inf.	28-04-20	48hs	\$	116.400,00	
Ch Dif Avalado	661346	CREC290500026	SANTANDER	072		Sin Inf.	Sin Inf.	29-05-20	48hs	\$	653.240,00	
Ch Dif Avalado	661696	CREC290500027	CREDICOOP	191		Sin Inf.	Sin Inf.	29-05-20	48hs	\$	220.000,00	
Ch Dif Avalado	661690	CREC300400227	HSBC	150		Sin Inf.	Sin Inf.	30-04-20	48hs	\$	1.380.000,00	
Ch Dif Avalado	661697	CREC300400228	CREDICOOP	191		Sin Inf.	Sin Inf.	30-04-20	48hs	\$	220.000,00	
Ch Dif Avalado	661533	CUAV050800062	NACION	011		Sin Inf.	Sin Inf.	05-08-20	48hs	\$	500.000,00	
Ch Dif Avalado	661534	CUAV090600027	SUPERVIL.	027		Sin Inf.	Sin Inf.	09-06-20	48hs	\$	240.000,00	
Ch Dif Avalado	661412	CUAV120600062	NACION	011		Sin Inf.	Sin Inf.	12-06-20	48hs	\$	480.000,00	
Ch Dif Avalado	661603	CUAV150600117	GALICIA	007		Sin Inf.	Sin Inf.	15-06-20	48hs	\$	500.000,00	
Ch Dif Avalado	661535	CUAV150800092	ICBC	015		Sin Inf.	Sin Inf.	15-08-20	48hs	\$	300.000,00	
Ch Dif Avalado	661536	CUAV150900106	SUPERVIL.	027		Sin Inf.	Sin Inf.	15-09-20	48hs	\$	120.000,00	
Ch Dif Avalado	661413	CUAV180600078	COMAFI	299		Sin Inf.	Sin Inf.	18-06-20	48hs	\$	50.000,00	
Ch Dif Avalado	661414	CUAV190600060	NACION	011		Sin Inf.	Sin Inf.	19-06-20	48hs	\$	480.000,00	
Ch Dif Avalado	661415	CUAV220600049	COMAFI	299		Sin Inf.	Sin Inf.	22-06-20	48hs	\$	50.000,00	
Ch Dif Avalado	661537	CUAV250400083	GALICIA	007		Sin Inf.	Sin Inf.	25-04-20	48hs	\$	283.300,00	
Ch Dif Avalado	661416	CUAV250600044	COMAFI	299		Sin Inf.	Sin Inf.	25-06-20	48hs	\$	58.000,00	
Ch Dif Avalado	661121	DOMA020100026	CREDICOOP	191		Sin Inf.	Sin Inf.	02-01-21	48hs	\$	2.000.000,00	
Ch Dif Avalado	661122	DOMA041200067	CREDICOOP	191		Sin Inf.	Sin Inf.	04-12-20	48hs	\$	2.000.000,00	
Ch Dif Avalado	661123	DOMA050200057	CREDICOOP	191		Sin Inf.	Sin Inf.	05-02-21	48hs	\$	3.000.000,00	
Ch Dif Avalado	661124	DOMA061100035	CREDICOOP	191		Sin Inf.	Sin Inf.	06-11-20	48hs	\$	2.000.000,00	
Ch Dif Avalado	661125	DOMA080100045	CREDICOOP	191		Sin Inf.	Sin Inf.	08-01-21	48hs	\$	2.000.000,00	
Ch Dif Avalado	661126	DOMA111200052	CREDICOOP	191		Sin Inf.	Sin Inf.	11-12-20	48hs	\$	2.000.000,00	
Ch Dif Avalado	661127	DOMA111200053	CREDICOOP	191		Sin Inf.	Sin Inf.	11-12-20	48hs	\$	2.000.000,00	
Ch Dif Avalado	661128	DOMA150100180	CREDICOOP	191		Sin Inf.	Sin Inf.	15-01-21	48hs	\$	2.000.000,00	
Ch Dif Avalado	661129	DOMA181200087	CREDICOOP	191		Sin Inf.	Sin Inf.	18-12-20	48hs	\$	2.000.000,00	
Ch Dif Avalado	661130	DOMA201100107	CREDICOOP	191		Sin Inf.	Sin Inf.	20-11-20	48hs	\$	2.000.000,00	
Ch Dif Avalado	661131	DOMA220100082	CREDICOOP	191		Sin Inf.	Sin Inf.	22-01-21	48hs	\$	2.000.000,00	
Ch Dif Avalado	661132	DOMA231200052	CREDICOOP	191		Sin Inf.	Sin Inf.	23-12-20	48hs	\$	2.000.000,00	
Ch Dif Avalado	660734	DOMA280200197	GALICIA	007		Sin Inf.	Sin Inf.	28-02-21	48hs	\$	1.500.000,00	
Ch Dif Avalado	660735	DOMA280200198	GALICIA	007		Sin Inf.	Sin Inf.	28-02-21	48hs	\$	3.650.000,00	
Ch Dif Avalado	660736	DOMA310100283	GALICIA	007		Sin Inf.	Sin Inf.	31-01-21	48hs	\$	8.333.658,56	
Ch Dif Avalado	661195	DOMA310100270	GALICIA	007		Sin Inf.	Sin Inf.	31-01-21	48hs	\$	1.500.000,00	
Ch Dif Avalado	661538	FAEC040900001	NACION	011		Sin Inf.	Sin Inf.	04-09-20	48hs	\$	500.000,00	
Ch Dif Avalado	660737	FGLR120300003	CREDICOOP	191		Sin Inf.	Sin Inf.	12-03-20	48hs	\$	33.658,56	
Ch Dif Avalado	660738	FGLR130300004	CREDICOOP	191		Sin Inf.	Sin Inf.	13-03-20	48hs	\$	49.548,45	
Ch Dif Avalado	660739	FGLR140300001	FRANCES	017		Sin Inf.	Sin Inf.	14-03-20	48hs	\$	25.000,00	
Ch Dif Avalado	660740	FGLR140300002	SANTANDER	072		Sin Inf.	Sin Inf.	14-03-20	48hs	\$	11.500,00	
Ch Dif Avalado	660741	FGLR160300006	CREDICOOP	191		Sin Inf.	Sin Inf.	16-03-20	48hs	\$	49.548,45	
Ch Dif Avalado	660742	FGLR170300004	CREDICOOP	191		Sin Inf.	Sin Inf.	17-03-20	48hs	\$	33.658,56	
Ch Dif Avalado	660743	FGLR180300001	CREDICOOP	191		Sin Inf.	Sin Inf.	18-03-20	48hs	\$	49.548,45	
Ch Dif Avalado	660744	FGLR200300016	BAPRO	014		Sin Inf.	Sin Inf.	20-03-20	48hs	\$	97.620,89	
Ch Dif Avalado	660745	FGLR210300002	FRANCES	017		Sin Inf.	Sin Inf.	21-03-20	48hs	\$	25.000,00	
Ch Dif Avalado	660746	FGLR230300004	BAPRO	014		Sin Inf.	Sin Inf.	23-03-20	48hs	\$	82.000,00	
Ch Dif Avalado	660747	FGLR240300001	CREDICOOP	191		Sin Inf.	Sin Inf.	24-03-20	48hs	\$	49.548,45	
Ch Dif Avalado	660748	FGLR250300004	CREDICOOP	191		Sin Inf.	Sin Inf.	25-03-20	48hs	\$	33.658,56	
Ch Dif Avalado	660749	FGLR270300004	BAPRO	014		Sin Inf.	Sin Inf.	27-03-20	48hs	\$	82.000,00	
Ch Dif Avalado	660750	FGLR280300003	FRANCES	017		Sin Inf.	Sin Inf.	28-03-20	48hs	\$	25.000,00	
Ch Dif Avalado	660751	FGLR280300004	SANTANDER	072		Sin Inf.	Sin Inf.	28-03-20	48hs	\$	11.500,00	
Ch Dif Avalado	660752	FGLR300300008	FRANCES	017		Sin Inf.	Sin Inf.	30-03-20	48hs	\$	30.000,00	
Ch Dif Avalado	660753	FGLR300300009	CREDICOOP	191		Sin Inf.	Sin Inf.	30-03-20	48hs	\$	33.693,28	
Ch Dif Avalado	660754	FGLR310300003	CREDICOOP	191		Sin Inf.	Sin Inf.	31-03-20	48hs	\$	49.548,45	
Ch Dif Avalado	660960	FIDU050500025	SANTANDER	072		Sin Inf.	Sin Inf.	05-05-20	48hs	\$	262.971,10	
Ch Dif Avalado	660961	FIDU060500020	CREDICOOP	191		Sin Inf.	Sin Inf.	06-05-20	48hs	\$	15.000,00	
Ch Dif Avalado	660962	FIDU060500037	GALICIA	007		Sin Inf.	Sin Inf.	06-05-20	48hs	\$	42.300,00	
Ch Dif Avalado	660963	FIDU100500038	SANTANDER	072		Sin Inf.	Sin Inf.	10-05-20	48hs	\$	31.130,00	
Ch Dif Avalado	660964	FIDU100500039	PATAGONIA	034		Sin Inf.	Sin Inf.	10-05-20	48hs	\$	5.000,00	
Ch Dif Avalado	660965	FIDU200400039	LA PAMPA	093		Sin Inf.	Sin Inf.	20-04-20	48hs	\$	20.000,00	
Ch Dif Avalado	660966	FIDU210400013	SANTANDER	072		Sin Inf.	Sin Inf.	21-04-20	48hs	\$	62.500,00	
Ch Dif Avalado	660967	FIDU210400014	SANTANDER	072		Sin Inf.	Sin Inf.	21-04-20	48hs	\$	16.157,00	
Ch Dif Avalado	660968	FIDU210400015	SANTANDER	072		Sin Inf.	Sin Inf.	21-04-20	48hs	\$	214.075,36	
Ch Dif Avalado	660969	FIDU210400016	SANTANDER	072		Sin Inf.	Sin Inf.	21-04-20	48hs	\$	141.137,91	
Ch Dif Avalado	660970	FIDU210400017	GALICIA	007		Sin Inf.	Sin Inf.	21-04-20	48hs	\$	16.000,00	
Ch Dif Avalado	660971	FIDU210400018	LA PAMPA	093		Sin Inf.	Sin Inf.	21-04-20	48hs	\$	20.000,00	
Ch Dif Avalado	660972	FIDU210400019	GALICIA	007		Sin Inf.	Sin Inf.	21-04-20	48hs	\$	11.875,00	
Ch Dif Avalado	660973	FIDU220400028	SANTANDER	072		Sin Inf.	Sin Inf.	22-04-20	48hs	\$	214.075,36	
Ch Dif Avalado	660974	FIDU220400029	SANTANDER	072		Sin Inf.	Sin Inf.	22-04-20	48hs	\$	141.137,91	
Ch Dif Avalado	660975	FIDU220400030	CREDICOOP	191		Sin Inf.	Sin Inf.	22-04-20	48hs	\$	15.000,00	
Ch Dif Avalado	660976	FIDU220400031	LA PAMPA	093		Sin Inf.	Sin Inf.	22-04-20	48hs	\$	20.000,00	
Ch Dif Avalado	660977	FIDU230400027	SANTANDER	072		Sin Inf.	Sin Inf.	23-04-20	48hs	\$	214.075,36	
Ch Dif Avalado	660978	FIDU230400028	SANTANDER	072		Sin Inf.	Sin Inf.	23-04-20	48hs	\$	141.137,91	
Ch Dif Avalado	660979	FIDU230400029	CREDICOOP	191		Sin Inf.	Sin Inf.	23-04-20	48hs	\$	193.336,76	
Ch Dif Avalado	660980	FIDU240400025	GALICIA	007		Sin Inf.	Sin Inf.	24-04-20	48hs	\$	56.000,00	
Ch Dif Avalado	660981	FIDU240400026	GALICIA	007		Sin Inf.	Sin Inf.	24-04-20	48hs	\$	42.300,00	
Ch Dif Avalado	660982	FIDU240400027	LA PAMPA	093		Sin Inf.	Sin Inf.	24-04-20	48hs	\$	20.000,00	
Ch Dif Avalado	660983	FIDU270400025	SUPERVIL.	027		Sin Inf.	Sin Inf.	27-04-20	48hs	\$	10.000,00	
Ch Dif Avalado	660984	FIDU280400028	SANTANDER	072		Sin Inf.	Sin Inf.	28-04-20	48hs	\$	45.000,00	
Ch Dif Avalado	660985	FIDU290400022	CREDICOOP	191		Sin Inf.	Sin Inf.	29-04-20	48hs	\$	15.000,00	
Ch Dif Avalado	660986	FIDU290400023	ICBC	015		Sin Inf.	Sin Inf.	29-04-20	48hs	\$	37.800,00	
Ch Dif Avalado	660987	FIDU300400086	GALICIA	007		Sin Inf.	Sin Inf.	30-04-20	48hs	\$	42.300,00	
Ch Dif Avalado	661417	FOBA180500041	ICBC	015		Sin Inf.	Sin Inf.	18-05-20	48hs	\$	50.000,00	
Ch Dif Avalado	661418	FOBA180600049	ICBC	015		Sin Inf.	Sin Inf.	18-06-20	48hs	\$	50.000,00	
Ch Dif Avalado	661419	FOBA180700051	ICBC	015		Sin Inf.	Sin Inf.	18-07-20	48hs	\$	50.000,00	
Ch Dif Avalado	661420	FOBA300600189	ICBC	015		Sin Inf.	Sin Inf.	30-06-20	48hs	\$	50.000,00	
Ch Dif Avalado	661421	FOGA010400006	SANTANDER	072		Sin Inf.	Sin Inf.	01-04-20	48hs	\$	47.190,00	
Ch Dif Avalado	660988	FOGA010600003	NACION	011		Sin Inf.	Sin Inf.	01-06-20	48hs	\$	7.000,00	
Ch Dif Avalado	661422	FOGA020400006	NACION	011		Sin Inf.	Sin Inf.	02-04-20	48hs	\$	150.000,00	
Ch Dif Avalado	661423	FOGA020500005	NACION	011		Sin Inf.	Sin Inf.	02-05-20	48hs	\$	150.000,00	
Ch Dif Avalado	661424	FOGA020600005	NACION	011		Sin Inf.	Sin Inf.	02-06-20	48hs	\$	150.000,00	
Ch Dif Avalado	660989	FOGA020700004	NACION	011		Sin Inf.	Sin Inf.	02-07-20	48hs	\$	7.000,00	
Ch Dif Avalado	660990	FOGA060800006	NACION	011		Sin Inf.	Sin Inf.	06-08-20	48hs	\$	7.000,00	
Ch Dif Avalado	660991	FOGA130600004	NACION	011		Sin Inf.	Sin Inf.	13-06-20	48hs	\$	7.000,00	
Ch Dif Avalado	660755	FOGA140300008	PATAGONIA	034		Sin Inf.	Sin Inf.	14-03-20	48hs	\$	30.000,00	
Ch Dif Avalado	660756	FOGA150400015	NACION	011		Sin Inf.	Sin Inf.	15-04-20	48hs	\$	20.000,00	
Ch Dif Avalado	660825	FOGA15										

Bolsa de Comercio de Rosario

Entidad calificada autorizada por Resolución N° 17.500 de C.N.V.



Cheques Autorizados para Listar - Sección II: de pago diferido patrocinados y avalados										Ingresados 6/3/2020		Fuente: MAV	
Segmento	ID Cheque	Nro Cheque	Banco	Cod.	Sucursal	Plaza	Emisión	Vto	Accredit.	moned	Montto		
Ch Dif Avalado	661605	GARA020400482	SANTANDER	072		Sin Inf.	Sin Inf.	02-04-20	48hs	\$	24.515,10		
Ch Dif Avalado	661539	GARA030400707	GALICIA	007		Sin Inf.	Sin Inf.	03-04-20	48hs	\$	450.000,00		
Ch Dif Avalado	661606	GARA030600708	NACION	011		Sin Inf.	Sin Inf.	03-06-20	48hs	\$	166.000,00		
Ch Dif Avalado	661607	GARA030600624	CREDICOOP	191		Sin Inf.	Sin Inf.	03-06-20	48hs	\$	667.575,68		
Ch Dif Avalado	661426	GARA030900680	LA PAMPA	093		Sin Inf.	Sin Inf.	03-09-20	48hs	\$	538.600,00		
Ch Dif Avalado	661427	GARA030900681	LA PAMPA	093		Sin Inf.	Sin Inf.	03-09-20	48hs	\$	538.600,00		
Ch Dif Avalado	661428	GARA040100698	GALICIA	007		Sin Inf.	Sin Inf.	04-01-21	48hs	\$	100.000,00		
Ch Dif Avalado	661429	GARA040200634	GALICIA	007		Sin Inf.	Sin Inf.	04-02-21	48hs	\$	100.000,00		
Ch Dif Avalado	661430	GARA040400632	SANTANDER	072		Sin Inf.	Sin Inf.	04-04-20	48hs	\$	54.500,00		
Ch Dif Avalado	661431	GARA040500732	GALICIA	007		Sin Inf.	Sin Inf.	04-05-20	48hs	\$	100.000,00		
Ch Dif Avalado	661432	GARA040600610	GALICIA	007		Sin Inf.	Sin Inf.	04-06-20	48hs	\$	100.000,00		
Ch Dif Avalado	661433	GARA040700684	GALICIA	007		Sin Inf.	Sin Inf.	04-07-20	48hs	\$	100.000,00		
Ch Dif Avalado	661434	GARA040800554	GALICIA	007		Sin Inf.	Sin Inf.	04-08-20	48hs	\$	100.000,00		
Ch Dif Avalado	661435	GARA040900643	GALICIA	007		Sin Inf.	Sin Inf.	04-09-20	48hs	\$	100.000,00		
Ch Dif Avalado	661436	GARA041000682	GALICIA	007		Sin Inf.	Sin Inf.	04-10-20	48hs	\$	100.000,00		
Ch Dif Avalado	661437	GARA041100724	GALICIA	007		Sin Inf.	Sin Inf.	04-11-20	48hs	\$	100.000,00		
Ch Dif Avalado	661438	GARA041200748	GALICIA	007		Sin Inf.	Sin Inf.	04-12-20	48hs	\$	100.000,00		
Ch Dif Avalado	661558	GARA050101035	COMAFI	299		Sin Inf.	Sin Inf.	05-01-21	48hs	\$	200.000,00		
Ch Dif Avalado	661540	GARA050400989	SUPERVIL.	027		Sin Inf.	Sin Inf.	05-04-20	48hs	\$	131.859,00		
Ch Dif Avalado	661559	GARA050400989	COMAFI	299		Sin Inf.	Sin Inf.	05-04-20	48hs	\$	200.000,00		
Ch Dif Avalado	660994	GARA050500889	GALICIA	007		Sin Inf.	Sin Inf.	05-05-20	48hs	\$	350.000,00		
Ch Dif Avalado	661560	GARA050500890	COMAFI	299		Sin Inf.	Sin Inf.	05-05-20	48hs	\$	200.000,00		
Ch Dif Avalado	660995	GARA050600953	HSBC	150		Sin Inf.	Sin Inf.	05-06-20	48hs	\$	1.026.370,00		
Ch Dif Avalado	661561	GARA050600954	COMAFI	299		Sin Inf.	Sin Inf.	05-06-20	48hs	\$	200.000,00		
Ch Dif Avalado	661439	GARA050700999	COMAFI	299		Sin Inf.	Sin Inf.	05-07-20	48hs	\$	200.000,00		
Ch Dif Avalado	661562	GARA050801026	COMAFI	299		Sin Inf.	Sin Inf.	05-08-20	48hs	\$	200.000,00		
Ch Dif Avalado	661563	GARA050900985	COMAFI	299		Sin Inf.	Sin Inf.	05-09-20	48hs	\$	200.000,00		
Ch Dif Avalado	661440	GARA051001139	SANTANDER	072		Sin Inf.	Sin Inf.	05-10-20	48hs	\$	150.000,00		
Ch Dif Avalado	661564	GARA051001140	COMAFI	299		Sin Inf.	Sin Inf.	05-10-20	48hs	\$	200.000,00		
Ch Dif Avalado	661565	GARA051101139	COMAFI	299		Sin Inf.	Sin Inf.	05-11-20	48hs	\$	200.000,00		
Ch Dif Avalado	661566	GARA051201317	COMAFI	299		Sin Inf.	Sin Inf.	05-12-20	48hs	\$	200.000,00		
Ch Dif Avalado	661349	GARA060100773	SANTANDER	072		Sin Inf.	Sin Inf.	06-01-21	48hs	\$	100.000,00		
Ch Dif Avalado	661350	GARA060400777	SANTANDER	072		Sin Inf.	Sin Inf.	06-04-20	48hs	\$	100.000,00		
Ch Dif Avalado	661608	GARA060500778	MACRO	285		Sin Inf.	Sin Inf.	06-05-20	48hs	\$	28.658,68		
Ch Dif Avalado	661351	GARA060500656	SANTANDER	072		Sin Inf.	Sin Inf.	06-05-20	48hs	\$	100.000,00		
Ch Dif Avalado	661352	GARA060600822	SANTANDER	072		Sin Inf.	Sin Inf.	06-06-20	48hs	\$	100.000,00		
Ch Dif Avalado	661353	GARA060700823	SANTANDER	072		Sin Inf.	Sin Inf.	06-07-20	48hs	\$	100.000,00		
Ch Dif Avalado	661354	GARA060800723	SANTANDER	072		Sin Inf.	Sin Inf.	06-08-20	48hs	\$	100.000,00		
Ch Dif Avalado	661609	GARA060800724	PATAGONIA	034		Sin Inf.	Sin Inf.	06-08-20	48hs	\$	23.000,00		
Ch Dif Avalado	661355	GARA060900811	SANTANDER	072		Sin Inf.	Sin Inf.	06-09-20	48hs	\$	100.000,00		
Ch Dif Avalado	661441	GARA060900812	FRANCES	017		Sin Inf.	Sin Inf.	06-09-20	48hs	\$	280.000,00		
Ch Dif Avalado	661356	GARA061000664	SANTANDER	072		Sin Inf.	Sin Inf.	06-10-20	48hs	\$	100.000,00		
Ch Dif Avalado	661357	GARA061100808	SANTANDER	072		Sin Inf.	Sin Inf.	06-11-20	48hs	\$	100.000,00		
Ch Dif Avalado	661358	GARA061200896	SANTANDER	072		Sin Inf.	Sin Inf.	06-12-20	48hs	\$	100.000,00		
Ch Dif Avalado	661198	GARA070600837	NACION	011		Sin Inf.	Sin Inf.	07-06-20	48hs	\$	527.000,00		
Ch Dif Avalado	661199	GARA070700716	NACION	011		Sin Inf.	Sin Inf.	07-07-20	48hs	\$	526.596,28		
Ch Dif Avalado	661442	GARA080400764	CREDICOOP	191		Sin Inf.	Sin Inf.	08-04-20	48hs	\$	13.836,60		
Ch Dif Avalado	661541	GARA080400765	SUPERVIL.	027		Sin Inf.	Sin Inf.	08-04-20	48hs	\$	131.859,00		
Ch Dif Avalado	660996	GARA080500693	HSBC	150		Sin Inf.	Sin Inf.	08-05-20	48hs	\$	1.026.370,00		
Ch Dif Avalado	661610	GARA080900873	PATAGONIA	034		Sin Inf.	Sin Inf.	08-09-20	48hs	\$	23.000,00		
Ch Dif Avalado	661200	GARA090400634	MACRO	285		Sin Inf.	Sin Inf.	09-04-20	48hs	\$	81.826,24		
Ch Dif Avalado	661443	GARA090400635	FRANCES	017		Sin Inf.	Sin Inf.	09-04-20	48hs	\$	27.172,73		
Ch Dif Avalado	660997	GARA100401785	ICBC	015		Sin Inf.	Sin Inf.	10-04-20	48hs	\$	200.000,00		
Ch Dif Avalado	661444	GARA100401786	FRANCES	017		Sin Inf.	Sin Inf.	10-04-20	48hs	\$	873.113,65		
Ch Dif Avalado	661611	GARA100401787	MACRO	285		Sin Inf.	Sin Inf.	10-04-20	48hs	\$	35.937,00		
Ch Dif Avalado	661612	GARA100502010	NACION	011		Sin Inf.	Sin Inf.	10-05-20	48hs	\$	84.673,30		
Ch Dif Avalado	661445	GARA100701929	MACRO	285		Sin Inf.	Sin Inf.	10-07-20	48hs	\$	44.180,30		
Ch Dif Avalado	661446	GARA100901804	NEUQUEN	017		Sin Inf.	Sin Inf.	10-09-20	48hs	\$	172.000,00		
Ch Dif Avalado	661447	GARA110400805	FRANCES	017		Sin Inf.	Sin Inf.	11-04-20	48hs	\$	10.651,00		
Ch Dif Avalado	661448	GARA110400806	SANTANDER	072		Sin Inf.	Sin Inf.	11-04-20	48hs	\$	26.198,00		
Ch Dif Avalado	660998	GARA110500737	PATAGONIA	034		Sin Inf.	Sin Inf.	11-05-20	48hs	\$	4.367.028,28		
Ch Dif Avalado	661449	GARA110900813	SANTANDER	072		Sin Inf.	Sin Inf.	11-09-20	48hs	\$	71.550,00		
Ch Dif Avalado	661613	GARA120400978	NACION	011		Sin Inf.	Sin Inf.	12-04-20	48hs	\$	9.700,00		
Ch Dif Avalado	660999	GARA120601006	HSBC	150		Sin Inf.	Sin Inf.	12-06-20	48hs	\$	1.026.341,90		
Ch Dif Avalado	661000	GARA130400843	CREDICOOP	191		Sin Inf.	Sin Inf.	13-04-20	48hs	\$	13.086.386,00		
Ch Dif Avalado	661450	GARA130400844	CREDICOOP	191		Sin Inf.	Sin Inf.	13-04-20	48hs	\$	309.000,00		
Ch Dif Avalado	661201	GARA140400720	GALICIA	007		Sin Inf.	Sin Inf.	14-04-20	48hs	\$	3.000.000,00		
Ch Dif Avalado	660828	GARA150402322	NACION	011		Sin Inf.	Sin Inf.	15-04-20	48hs	\$	50.000,00		
Ch Dif Avalado	661451	GARA150402323	GALICIA	007		Sin Inf.	Sin Inf.	15-04-20	48hs	\$	21.403,80		
Ch Dif Avalado	661542	GARA150402324	ROELA	247		Sin Inf.	Sin Inf.	15-04-20	48hs	\$	70.092,00		
Ch Dif Avalado	661543	GARA150402325	ROELA	247		Sin Inf.	Sin Inf.	15-04-20	48hs	\$	70.092,00		
Ch Dif Avalado	661544	GARA150402326	SUPERVIL.	027		Sin Inf.	Sin Inf.	15-04-20	48hs	\$	131.859,00		
Ch Dif Avalado	661614	GARA150402327	BAPRO	014		Sin Inf.	Sin Inf.	15-04-20	48hs	\$	207.500,00		
Ch Dif Avalado	660829	GARA150502335	NACION	011		Sin Inf.	Sin Inf.	15-05-20	48hs	\$	50.000,00		
Ch Dif Avalado	661001	GARA150502336	HSBC	150		Sin Inf.	Sin Inf.	15-05-20	48hs	\$	1.026.370,00		
Ch Dif Avalado	660830	GARA150602504	NACION	011		Sin Inf.	Sin Inf.	15-06-20	48hs	\$	50.000,00		
Ch Dif Avalado	660831	GARA150702367	NACION	011		Sin Inf.	Sin Inf.	15-07-20	48hs	\$	50.000,00		
Ch Dif Avalado	661615	GARA150702368	NACION	011		Sin Inf.	Sin Inf.	15-07-20	48hs	\$	498.750,00		
Ch Dif Avalado	660832	GARA150802440	CORDOBA	020		Sin Inf.	Sin Inf.	15-08-20	48hs	\$	50.000,00		
Ch Dif Avalado	661452	GARA150902003	PATAGONIA	034		Sin Inf.	Sin Inf.	15-09-20	48hs	\$	65.400,00		
Ch Dif Avalado	661616	GARA150902004	SANTANDER	072		Sin Inf.	Sin Inf.	15-09-20	48hs	\$	32.420,00		
Ch Dif Avalado	661617	GARA150902005	SUPERVIL.	027		Sin Inf.	Sin Inf.	15-09-20	48hs	\$	36.018,66		
Ch Dif Avalado	661202	GARA160400930	CREDICOOP	191		Sin Inf.	Sin Inf.	16-04-20	48hs	\$	159.530,93		
Ch Dif Avalado	661453	GARA160400931	GALICIA	007		Sin Inf.	Sin Inf.	16-04-20	48hs	\$	38.607,00		
Ch Dif Avalado	661545	GARA160400932	CREDICOOP	191		Sin Inf.	Sin Inf.	16-04-20	48hs	\$	18.000,00		
Ch Dif Avalado	661133	GARA160600888	MACRO	285		Sin Inf.	Sin Inf.	16-06-20	48hs	\$	1.713.211,89		
Ch Dif Avalado	660833	GARA170400925	HSBC	150		Sin Inf.	Sin Inf.	17-04-20	48hs	\$	300.000,00		
Ch Dif Avalado	661002	GARA170400926	HSBC	150		Sin Inf.	Sin Inf.	17-04-20	48hs	\$	1.026.370,00		
Ch Dif Avalado	661203	GARA170400927	CREDICOOP	191		Sin Inf.	Sin Inf.	17-04-20	48hs	\$	159.530,94		
Ch Dif Avalado	661204	GARA170400928	CREDICOOP	191		Sin Inf.	Sin Inf.	17-04-20	48hs	\$	115.942,78		
Ch Dif Avalado	661454	GARA170400929	SANTANDER	072		Sin Inf.	Sin Inf.	17-04-20	48hs	\$	24.182,00		
Ch Dif Avalado	661546	GARA170400930	COMAFI	299		Sin Inf.	Sin Inf.	17-04-20	48hs	\$	30.000,00		
Ch Dif Avalado	661618	GARA180301040	BAPRO	014		Sin Inf.	Sin Inf.	18-03-20	48hs	\$	11.339,61		
Ch Dif Avalado	661455	GARA180401049	SANTANDER	072		Sin Inf.	Sin Inf.	18-04-20	48hs	\$	10.000,00		
Ch Dif Avalado	661547	GARA180401050	CREDICOOP	191		Sin Inf.	Sin Inf.	18-04-20	48hs	\$	18.000,00		
Ch Dif Avalado	661548	GARA191100934	FRANCES	017		Sin Inf.	Sin Inf.	19-11-20	48hs	\$	100.000,00		
Ch Dif Avalado	660834	GARA200702292	MACRO	285		Sin Inf.	Sin Inf.	20-07-20	48hs	\$	1.000.000,00		
Ch Dif Avalado	661619	GARA200302362	BAPRO	014		Sin Inf.	Sin Inf.	20-03-20	48hs	\$	94.704,00		
Ch Dif Avalado	661206	GARA200402320	CORDOBA	020		Sin Inf.	Sin Inf.	20-04-20	48hs	\$	208.075,03		
Ch Dif Avalado	661456	GARA200402321	NEUQUEN	097		Sin Inf.	Sin Inf.	20-04-20	48hs	\$	356.197,23		
Ch Dif Avalado	661457	GARA200402322	SANTANDER	072		Sin Inf.	Sin Inf.	20-04-20	48hs	\$	40.000,00		
Ch Dif Avalado	661458	GARA200502257	INDUSTR.	322		Sin Inf.	Sin Inf.	20-05-20	48hs	\$	1.000.000,00		
Ch Dif Avalado	661459	GARA200602161	MACRO	285		Sin Inf.	Sin Inf.	20-06-20	48hs	\$	44.180,31		
Ch Dif Avalado	660834	GARA200702292	GALICIA	007		Sin Inf.	Sin Inf.	20-07-20	48hs	\$	70.000,00		
Ch Dif Avalado	660835	GARA200702293	GALICIA	007		Sin Inf.	Sin Inf.	20-07-20	48hs	\$	70.000,00		
Ch Dif Aval													



Cheques Autorizados para Listar - Sección II: de pago diferido patrocinados y avalados										Ingresados 6/3/2020		Fuente: MAV	
Segmento	ID Cheque	Nro Cheque	Banco	Cod.	Sucursal	Plaza	Emisión	Vto	Acredit.	moned	Montto		
Ch Dif Avalado	661549	GARA220500914	GALICIA	007		Sin Inf.	Sin Inf.	22-05-20	48hs	\$	473.759,20		
Ch Dif Avalado	661621	GARA220900855	GALICIA	007		Sin Inf.	Sin Inf.	22-09-20	48hs	\$	208.000,00		
Ch Dif Avalado	661622	GARA220901045	BAPRO	014		Sin Inf.	Sin Inf.	23-09-20	48hs	\$	42.522,02		
Ch Dif Avalado	660836	GARA230400896	HSCB	150		Sin Inf.	Sin Inf.	23-04-20	48hs	\$	500.000,00		
Ch Dif Avalado	661550	GARA230400897	CREDICOOP	191		Sin Inf.	Sin Inf.	23-04-20	48hs	\$	18.000,00		
Ch Dif Avalado	661208	GARA230501013	NACION	011		Sin Inf.	Sin Inf.	23-05-20	48hs	\$	500.000,00		
Ch Dif Avalado	661470	GARA240300743	CREDICOOP	191		Sin Inf.	Sin Inf.	24-03-20	48hs	\$	22.070,40		
Ch Dif Avalado	660837	GARA240400871	HSCB	150		Sin Inf.	Sin Inf.	24-04-20	48hs	\$	700.000,00		
Ch Dif Avalado	661004	GARA240400872	HSCB	150		Sin Inf.	Sin Inf.	24-04-20	48hs	\$	1.026.370,00		
Ch Dif Avalado	660838	GARA240801037	GALICIA	007		Sin Inf.	Sin Inf.	24-08-20	48hs	\$	70.000,00		
Ch Dif Avalado	660839	GARA240801038	GALICIA	007		Sin Inf.	Sin Inf.	25-08-20	48hs	\$	70.000,00		
Ch Dif Avalado	661471	GARA250301455	SANTANDER	072		Sin Inf.	Sin Inf.	25-03-20	48hs	\$	23.000,00		
Ch Dif Avalado	661472	GARA250301456	CREDICOOP	191		Sin Inf.	Sin Inf.	25-03-20	48hs	\$	17.247,34		
Ch Dif Avalado	661623	GARA250301457	MACRO	285		Sin Inf.	Sin Inf.	25-03-20	48hs	\$	10.000,00		
Ch Dif Avalado	661473	GARA250801428	NEUQUEN	097		Sin Inf.	Sin Inf.	25-08-20	48hs	\$	387.000,00		
Ch Dif Avalado	661474	GARA260300975	GALICIA	007		Sin Inf.	Sin Inf.	26-03-20	48hs	\$	50.000,00		
Ch Dif Avalado	661475	GARA260401037	GALICIA	007		Sin Inf.	Sin Inf.	26-04-20	48hs	\$	50.000,00		
Ch Dif Avalado	661476	GARA260501002	GALICIA	007		Sin Inf.	Sin Inf.	26-05-20	48hs	\$	50.000,00		
Ch Dif Avalado	661477	GARA260601070	GALICIA	007		Sin Inf.	Sin Inf.	26-06-20	48hs	\$	50.000,00		
Ch Dif Avalado	661478	GARA260701120	GALICIA	007		Sin Inf.	Sin Inf.	26-07-20	48hs	\$	50.000,00		
Ch Dif Avalado	661479	GARA260801063	GALICIA	007		Sin Inf.	Sin Inf.	26-08-20	48hs	\$	50.000,00		
Ch Dif Avalado	661480	GARA260900985	GALICIA	007		Sin Inf.	Sin Inf.	26-09-20	48hs	\$	50.000,00		
Ch Dif Avalado	661481	GARA261001119	GALICIA	007		Sin Inf.	Sin Inf.	26-10-20	48hs	\$	50.000,00		
Ch Dif Avalado	661482	GARA261101123	GALICIA	007		Sin Inf.	Sin Inf.	26-11-20	48hs	\$	50.000,00		
Ch Dif Avalado	661483	GARA261201291	GALICIA	007		Sin Inf.	Sin Inf.	26-12-20	48hs	\$	50.000,00		
Ch Dif Avalado	661359	GARA270301061	CITI	016		Sin Inf.	Sin Inf.	27-03-20	48hs	\$	816.673,35		
Ch Dif Avalado	661484	GARA270301062	GALICIA	007		Sin Inf.	Sin Inf.	27-03-20	48hs	\$	10.000,00		
Ch Dif Avalado	661485	GARA270301063	CREDICOOP	191		Sin Inf.	Sin Inf.	27-03-20	48hs	\$	17.300,00		
Ch Dif Avalado	661486	GARA270401032	FRANCES	017		Sin Inf.	Sin Inf.	27-04-20	48hs	\$	64.964,43		
Ch Dif Avalado	661487	GARA270401033	SANTANDER	072		Sin Inf.	Sin Inf.	27-04-20	48hs	\$	14.652,00		
Ch Dif Avalado	661624	GARA270601012	PATAGONIA	034		Sin Inf.	Sin Inf.	27-06-20	48hs	\$	23.000,00		
Ch Dif Avalado	661625	GARA270701043	PATAGONIA	034		Sin Inf.	Sin Inf.	27-07-20	48hs	\$	23.000,00		
Ch Dif Avalado	661626	GARA280301296	NACION	011		Sin Inf.	Sin Inf.	28-03-20	48hs	\$	49.360,93		
Ch Dif Avalado	661627	GARA280301297	BAPRO	014		Sin Inf.	Sin Inf.	28-03-20	48hs	\$	28.899,65		
Ch Dif Avalado	660840	GARA280401076	HSCB	150		Sin Inf.	Sin Inf.	28-04-20	48hs	\$	350.000,00		
Ch Dif Avalado	661551	GARA280701026	GALICIA	007		Sin Inf.	Sin Inf.	28-07-20	48hs	\$	1.599.710,49		
Ch Dif Avalado	661628	GARA280701027	NACION	011		Sin Inf.	Sin Inf.	28-07-20	48hs	\$	160.000,00		
Ch Dif Avalado	661488	GARA280801208	NEUQUEN	097		Sin Inf.	Sin Inf.	28-08-20	48hs	\$	190.268,00		
Ch Dif Avalado	660841	GARA280901241	GALICIA	007		Sin Inf.	Sin Inf.	28-09-20	48hs	\$	70.000,00		
Ch Dif Avalado	660842	GARA280901242	GALICIA	007		Sin Inf.	Sin Inf.	28-09-20	48hs	\$	61.140,59		
Ch Dif Avalado	661489	GARA280901243	SANTANDER	072		Sin Inf.	Sin Inf.	28-09-20	48hs	\$	75.000,00		
Ch Dif Avalado	661490	GARA290400955	SANTANDER	072		Sin Inf.	Sin Inf.	29-04-20	48hs	\$	30.000,00		
Ch Dif Avalado	661491	GARA290400956	SUPERVIL.	027		Sin Inf.	Sin Inf.	29-04-20	48hs	\$	30.000,00		
Ch Dif Avalado	660843	GARA290500963	NACION	011		Sin Inf.	Sin Inf.	29-05-20	48hs	\$	200.000,00		
Ch Dif Avalado	661005	GARA290500964	HSCB	150		Sin Inf.	Sin Inf.	29-05-20	48hs	\$	1.026.370,00		
Ch Dif Avalado	661134	GARA290500965	MACRO	285		Sin Inf.	Sin Inf.	29-05-20	48hs	\$	630.205,78		
Ch Dif Avalado	661360	GARA290500966	CORDOBA	020		Sin Inf.	Sin Inf.	29-05-20	48hs	\$	192.969,57		
Ch Dif Avalado	661629	GARA290601052	PATAGONIA	034		Sin Inf.	Sin Inf.	29-06-20	48hs	\$	23.000,00		
Ch Dif Avalado	661630	GARA290601053	PATAGONIA	034		Sin Inf.	Sin Inf.	29-06-20	48hs	\$	23.000,00		
Ch Dif Avalado	661361	GARA300302330	CITI	016		Sin Inf.	Sin Inf.	30-03-20	48hs	\$	307.074,55		
Ch Dif Avalado	661362	GARA300302381	CITI	016		Sin Inf.	Sin Inf.	30-03-20	48hs	\$	1.190.192,48		
Ch Dif Avalado	661492	GARA300302382	CREDICOOP	191		Sin Inf.	Sin Inf.	30-03-20	48hs	\$	23.520,00		
Ch Dif Avalado	661493	GARA300302383	GALICIA	007		Sin Inf.	Sin Inf.	30-03-20	48hs	\$	56.160,00		
Ch Dif Avalado	661006	GARA300404256	HSCB	150		Sin Inf.	Sin Inf.	30-04-20	48hs	\$	1.026.370,00		
Ch Dif Avalado	661209	GARA300404257	MACRO	285		Sin Inf.	Sin Inf.	30-04-20	48hs	\$	316.499,89		
Ch Dif Avalado	661494	GARA300404258	SANTANDER	072		Sin Inf.	Sin Inf.	30-04-20	48hs	\$	39.938,00		
Ch Dif Avalado	661495	GARA300404259	SANTANDER	072		Sin Inf.	Sin Inf.	30-04-20	48hs	\$	55.003,00		
Ch Dif Avalado	661496	GARA300404260	FRANCES	017		Sin Inf.	Sin Inf.	30-04-20	48hs	\$	50.000,00		
Ch Dif Avalado	661497	GARA300404261	CREDICOOP	191		Sin Inf.	Sin Inf.	30-04-20	48hs	\$	25.000,00		
Ch Dif Avalado	661210	GARA300503650	NACION	011		Sin Inf.	Sin Inf.	30-05-20	48hs	\$	500.000,00		
Ch Dif Avalado	661007	GARA300604772	NACION	011		Sin Inf.	Sin Inf.	30-06-20	48hs	\$	45.000,00		
Ch Dif Avalado	661498	GARA300604773	NACION	011		Sin Inf.	Sin Inf.	30-06-20	48hs	\$	500.000,00		
Ch Dif Avalado	661499	GARA300604774	NACION	011		Sin Inf.	Sin Inf.	30-06-20	48hs	\$	500.000,00		
Ch Dif Avalado	661500	GARA300604775	ICBC	015		Sin Inf.	Sin Inf.	30-06-20	48hs	\$	500.000,00		
Ch Dif Avalado	661501	GARA300604776	ICBC	015		Sin Inf.	Sin Inf.	30-06-20	48hs	\$	500.000,00		
Ch Dif Avalado	661631	GARA300604777	SANTANDER	072		Sin Inf.	Sin Inf.	30-06-20	48hs	\$	50.000,00		
Ch Dif Avalado	661632	GARA300604778	SANTANDER	072		Sin Inf.	Sin Inf.	30-06-20	48hs	\$	50.000,00		
Ch Dif Avalado	660844	GARA300802709	NACION	011		Sin Inf.	Sin Inf.	30-08-20	48hs	\$	130.000,00		
Ch Dif Avalado	661008	GARA300903805	NACION	011		Sin Inf.	Sin Inf.	30-09-20	48hs	\$	32.973,00		
Ch Dif Avalado	661363	GARA310302334	CITI	016		Sin Inf.	Sin Inf.	31-03-20	48hs	\$	451.642,26		
Ch Dif Avalado	661502	GARA310302335	CREDICOOP	191		Sin Inf.	Sin Inf.	31-03-20	48hs	\$	13.909,12		
Ch Dif Avalado	661503	GARA310302336	SUPERVIL.	027		Sin Inf.	Sin Inf.	31-03-20	48hs	\$	16.983,00		
Ch Dif Avalado	661633	GARA310302337	BAPRO	014		Sin Inf.	Sin Inf.	31-03-20	48hs	\$	178.156,52		
Ch Dif Avalado	661109	GARA310502345	NACION	011		Sin Inf.	Sin Inf.	31-05-20	48hs	\$	45.000,00		
Ch Dif Avalado	661010	GARA310702829	NACION	011		Sin Inf.	Sin Inf.	31-07-20	48hs	\$	45.000,00		
Ch Dif Avalado	661634	GARA310702830	SANTANDER	072		Sin Inf.	Sin Inf.	31-07-20	48hs	\$	50.000,00		
Ch Dif Avalado	661635	GARA310702831	SANTANDER	072		Sin Inf.	Sin Inf.	31-07-20	48hs	\$	50.000,00		
Ch Dif Avalado	661011	GARA310802431	NACION	011		Sin Inf.	Sin Inf.	31-08-20	48hs	\$	50.000,00		
Ch Dif Avalado	661636	GARA310802432	SANTANDER	072		Sin Inf.	Sin Inf.	31-08-20	48hs	\$	50.000,00		
Ch Dif Avalado	661637	GARA310802433	SANTANDER	072		Sin Inf.	Sin Inf.	31-08-20	48hs	\$	50.000,00		
Ch Dif Avalado	660759	INGT07000052	BAPRO	014		Sin Inf.	Sin Inf.	03-07-20	48hs	\$	1.000.000,00		
Ch Dif Avalado	660845	INGT030700252	BAPRO	014		Sin Inf.	Sin Inf.	03-07-20	48hs	\$	1.000.000,00		
Ch Dif Avalado	660760	INGT050500025	BAPRO	014		Sin Inf.	Sin Inf.	05-05-20	48hs	\$	1.000.000,00		
Ch Dif Avalado	660846	INGT060700011	BAPRO	014		Sin Inf.	Sin Inf.	06-07-20	48hs	\$	1.000.000,00		
Ch Dif Avalado	661638	INGT070700011	COMAFI	299		Sin Inf.	Sin Inf.	07-07-20	48hs	\$	1.000.000,00		
Ch Dif Avalado	661639	INGT080600057	SUPERVIL.	027		Sin Inf.	Sin Inf.	08-06-20	48hs	\$	1.000.000,00		
Ch Dif Avalado	660761	INGT080700025	BAPRO	014		Sin Inf.	Sin Inf.	08-07-20	48hs	\$	1.000.000,00		
Ch Dif Avalado	660762	INGT080700026	GALICIA	007		Sin Inf.	Sin Inf.	08-07-20	48hs	\$	250.000,00		
Ch Dif Avalado	660847	INGT080700027	BAPRO	014		Sin Inf.	Sin Inf.	08-07-20	48hs	\$	1.000.000,00		
Ch Dif Avalado	661640	INGT080700028	SUPERVIL.	027		Sin Inf.	Sin Inf.	08-07-20	48hs	\$	1.000.000,00		
Ch Dif Avalado	660763	INGT090600023	C.B.S.A.S.	029		Sin Inf.	Sin Inf.	09-06-20	48hs	\$	50.000,00		
Ch Dif Avalado	661641	INGT100600091	T.D.FUEGO	268		Sin Inf.	Sin Inf.	10-06-20	48hs	\$	500.000,00		
Ch Dif Avalado	660764	INGT100700106	BAPRO	014		Sin Inf.	Sin Inf.	10-07-20	48hs	\$	1.000.000,00		
Ch Dif Avalado	660848	INGT100700107	BAPRO	014		Sin Inf.	Sin Inf.	10-07-20	48hs	\$	1.000.000,00		
Ch Dif Avalado	661642	INGT100700108	COMAFI	299		Sin Inf.	Sin Inf.	10-07-20	48hs	\$	1.500.000,00		
Ch Dif Avalado	661643	INGT100700109	T.D.FUEGO	268		Sin Inf.	Sin Inf.	10-07-20	48hs	\$	500.000,00		
Ch Dif Avalado	661644	INGT100700110	CREDICOOP	191		Sin Inf.	Sin Inf.	11-07-20	48hs	\$	1.000.000,00		
Ch Dif Avalado	661644	INGT110600021	SUPERVIL.	027		Sin Inf.	Sin Inf.	11-06-20	48hs	\$	1.000.000,00		
Ch Dif Avalado	661645	INGT120600172	COMAFI	299		Sin Inf.	Sin Inf.	12-06-20	48hs	\$	500.000,00		
Ch Dif Avalado	661646	INGT120600173	T.D.FUEGO	268		Sin Inf.	Sin Inf.	12-06-20	48hs	\$	500.000,00		
Ch Dif Avalado	660766	INGT130500107	CREDICOOP	191		Sin Inf.	Sin Inf.	13-05-20	48hs	\$	896.000,00		
Ch Dif Avalado	660767	INGT130700020	BAPRO	014		Sin Inf.	Sin Inf.	13-07-20	48hs	\$	1.000.000,00		
Ch Dif Avalado	660849	INGT130700021	BAPRO	014		Sin Inf.	Sin Inf.	13-07-20	48hs	\$	1.000.000,00		
Ch Dif Avalado	661647	INGT130700022	COMAFI	299		Sin Inf.	Sin Inf.	13-07-20	48hs	\$	1.000.000,00		
Ch Dif Avalado	661648	INGT130700023	T.D.FUEGO	268		Sin Inf.	Sin Inf.	13-07-20	48hs	\$	1.000		

Bolsa de Comercio de Rosario

Entidad calificada autorizada por Resolución N° 17.500 de C.N.V.



Cheques Autorizados para Listar - Sección II: de pago diferido patrocinados y avalados										Ingresados 6/3/2020		Fuente: MAV
Segmento	ID Cheque	Nro Cheque	Banco	Cod.	Sucursal	Plaza	Emisión	Vto	Acredit.	moned	Monto	
Ch Dif Avalado	661652	INGT170700128	COMAFI	299	0	Sin Inf.	Sin Inf.	17-07-20	48hs	\$	1.500.000,00	
Ch Dif Avalado	661653	INGT170700129	SUPERVIL	027	0	Sin Inf.	Sin Inf.	17-07-20	48hs	\$	1.000.000,00	
Ch Dif Avalado	661654	INGT180600028	T.D.FUEGO	268	0	Sin Inf.	Sin Inf.	18-06-20	48hs	\$	500.000,00	
Ch Dif Avalado	660774	INGT180600028	SUPERVIL	027	0	Sin Inf.	Sin Inf.	18-06-20	48hs	\$	250.000,00	
Ch Dif Avalado	660775	INGT180600029	CREDICOOP	191	0	Sin Inf.	Sin Inf.	18-06-20	48hs	\$	50.000,00	
Ch Dif Avalado	661655	INGT180600030	SUPERVIL	027	0	Sin Inf.	Sin Inf.	18-06-20	48hs	\$	1.000.000,00	
Ch Dif Avalado	661656	INGT180600031	SUPERVIL	027	0	Sin Inf.	Sin Inf.	18-06-20	48hs	\$	1.000.000,00	
Ch Dif Avalado	661014	INGT190600157	CMF	319	0	Sin Inf.	Sin Inf.	19-06-20	48hs	\$	400.000,00	
Ch Dif Avalado	660776	INGT200600019	CREDICOOP	191	0	Sin Inf.	Sin Inf.	20-06-20	48hs	\$	50.000,00	
Ch Dif Avalado	660777	INGT200700030	BAPRO	014	0	Sin Inf.	Sin Inf.	20-07-20	48hs	\$	1.000.000,00	
Ch Dif Avalado	660852	INGT200700031	BAPRO	014	0	Sin Inf.	Sin Inf.	20-07-20	48hs	\$	1.000.000,00	
Ch Dif Avalado	661015	INGT200700032	CMF	319	0	Sin Inf.	Sin Inf.	20-07-20	48hs	\$	400.000,00	
Ch Dif Avalado	661657	INGT200700033	COMAFI	299	0	Sin Inf.	Sin Inf.	20-07-20	48hs	\$	1.000.000,00	
Ch Dif Avalado	661658	INGT200700034	T.D.FUEGO	268	0	Sin Inf.	Sin Inf.	20-07-20	48hs	\$	500.000,00	
Ch Dif Avalado	660778	INGT210500034	CREDICOOP	191	0	Sin Inf.	Sin Inf.	21-05-20	48hs	\$	60.000,00	
Ch Dif Avalado	661016	INGT210700013	CMF	319	0	Sin Inf.	Sin Inf.	21-07-20	48hs	\$	400.000,00	
Ch Dif Avalado	660779	INGT220500185	GALICIA	007	0	Sin Inf.	Sin Inf.	22-05-20	48hs	\$	250.000,00	
Ch Dif Avalado	660780	INGT220500186	CREDICOOP	191	0	Sin Inf.	Sin Inf.	22-05-20	48hs	\$	60.000,00	
Ch Dif Avalado	661017	INGT220600071	CMF	319	0	Sin Inf.	Sin Inf.	22-06-20	48hs	\$	400.000,00	
Ch Dif Avalado	661659	INGT220600072	T.D.FUEGO	268	0	Sin Inf.	Sin Inf.	22-06-20	48hs	\$	500.000,00	
Ch Dif Avalado	660781	INGT220700036	BAPRO	014	0	Sin Inf.	Sin Inf.	22-07-20	48hs	\$	1.000.000,00	
Ch Dif Avalado	660853	INGT220700037	BAPRO	014	0	Sin Inf.	Sin Inf.	22-07-20	48hs	\$	1.000.000,00	
Ch Dif Avalado	661018	INGT220700038	CMF	319	0	Sin Inf.	Sin Inf.	22-07-20	48hs	\$	450.000,00	
Ch Dif Avalado	661660	INGT220700039	COMAFI	299	0	Sin Inf.	Sin Inf.	22-07-20	48hs	\$	1.000.000,00	
Ch Dif Avalado	661661	INGT220700040	T.D.FUEGO	268	0	Sin Inf.	Sin Inf.	22-07-20	48hs	\$	500.000,00	
Ch Dif Avalado	660782	INGT230600021	CREDICOOP	191	0	Sin Inf.	Sin Inf.	23-06-20	48hs	\$	60.000,00	
Ch Dif Avalado	661019	INGT230600022	CMF	319	0	Sin Inf.	Sin Inf.	23-06-20	48hs	\$	400.000,00	
Ch Dif Avalado	661020	INGT240600073	CMF	319	0	Sin Inf.	Sin Inf.	24-06-20	48hs	\$	400.000,00	
Ch Dif Avalado	661021	INGT240600074	MACRO	285	0	Sin Inf.	Sin Inf.	24-06-20	48hs	\$	500.000,00	
Ch Dif Avalado	661662	INGT240600075	COMAFI	299	0	Sin Inf.	Sin Inf.	24-06-20	48hs	\$	500.000,00	
Ch Dif Avalado	661663	INGT240600076	T.D.FUEGO	268	0	Sin Inf.	Sin Inf.	24-06-20	48hs	\$	500.000,00	
Ch Dif Avalado	660783	INGT240700107	BAPRO	014	0	Sin Inf.	Sin Inf.	24-07-20	48hs	\$	1.000.000,00	
Ch Dif Avalado	660854	INGT240700108	BAPRO	014	0	Sin Inf.	Sin Inf.	24-07-20	48hs	\$	1.000.000,00	
Ch Dif Avalado	661022	INGT240700109	CMF	319	0	Sin Inf.	Sin Inf.	24-07-20	48hs	\$	450.000,00	
Ch Dif Avalado	661664	INGT240700110	COMAFI	299	0	Sin Inf.	Sin Inf.	24-07-20	48hs	\$	1.500.000,00	
Ch Dif Avalado	661665	INGT240700111	SUPERVIL	027	0	Sin Inf.	Sin Inf.	24-07-20	48hs	\$	1.000.000,00	
Ch Dif Avalado	661666	INGT240700112	T.D.FUEGO	268	0	Sin Inf.	Sin Inf.	24-07-20	48hs	\$	1.000.000,00	
Ch Dif Avalado	661667	INGT250600027	SUPERVIL	027	0	Sin Inf.	Sin Inf.	25-06-20	48hs	\$	1.000.000,00	
Ch Dif Avalado	661668	INGT250600028	SUPERVIL	027	0	Sin Inf.	Sin Inf.	25-06-20	48hs	\$	1.000.000,00	
Ch Dif Avalado	661023	INGT260600141	CMF	319	0	Sin Inf.	Sin Inf.	26-06-20	48hs	\$	450.000,00	
Ch Dif Avalado	661669	INGT260600142	COMAFI	299	0	Sin Inf.	Sin Inf.	26-06-20	48hs	\$	500.000,00	
Ch Dif Avalado	661670	INGT260600143	T.D.FUEGO	268	0	Sin Inf.	Sin Inf.	26-06-20	48hs	\$	500.000,00	
Ch Dif Avalado	660784	INGT270700011	BAPRO	014	0	Sin Inf.	Sin Inf.	27-07-20	48hs	\$	1.000.000,00	
Ch Dif Avalado	660855	INGT270700012	BAPRO	014	0	Sin Inf.	Sin Inf.	27-07-20	48hs	\$	1.000.000,00	
Ch Dif Avalado	661671	INGT270700013	COMAFI	299	0	Sin Inf.	Sin Inf.	27-07-20	48hs	\$	1.000.000,00	
Ch Dif Avalado	661672	INGT270700014	T.D.FUEGO	268	0	Sin Inf.	Sin Inf.	27-07-20	48hs	\$	500.000,00	
Ch Dif Avalado	661024	INGT290600061	CMF	319	0	Sin Inf.	Sin Inf.	29-06-20	48hs	\$	450.000,00	
Ch Dif Avalado	661025	INGT290600062	MACRO	285	0	Sin Inf.	Sin Inf.	29-06-20	48hs	\$	500.000,00	
Ch Dif Avalado	661673	INGT290600063	T.D.FUEGO	268	0	Sin Inf.	Sin Inf.	29-06-20	48hs	\$	500.000,00	
Ch Dif Avalado	660785	INGT290700029	BAPRO	014	0	Sin Inf.	Sin Inf.	29-07-20	48hs	\$	1.000.000,00	
Ch Dif Avalado	660856	INGT290700030	BAPRO	014	0	Sin Inf.	Sin Inf.	29-07-20	48hs	\$	1.000.000,00	
Ch Dif Avalado	661674	INGT290700031	COMAFI	299	0	Sin Inf.	Sin Inf.	29-07-20	48hs	\$	1.000.000,00	
Ch Dif Avalado	661675	INGT290700032	T.D.FUEGO	268	0	Sin Inf.	Sin Inf.	29-07-20	48hs	\$	500.000,00	
Ch Dif Avalado	660786	INGT300600056	CREDICOOP	191	0	Sin Inf.	Sin Inf.	30-06-20	48hs	\$	50.000,00	
Ch Dif Avalado	661026	INGT300600057	MACRO	285	0	Sin Inf.	Sin Inf.	30-06-20	48hs	\$	500.000,00	
Ch Dif Avalado	660787	INGT300700032	BAPRO	014	0	Sin Inf.	Sin Inf.	30-07-20	48hs	\$	1.000.000,00	
Ch Dif Avalado	660857	INGT300700033	BAPRO	014	0	Sin Inf.	Sin Inf.	30-07-20	48hs	\$	1.000.000,00	
Ch Dif Avalado	661676	INGT310700108	COMAFI	299	0	Sin Inf.	Sin Inf.	31-07-20	48hs	\$	1.500.000,00	
Ch Dif Avalado	661677	INPY010400017	MACRO	285	0	Sin Inf.	Sin Inf.	01-04-20	48hs	\$	18.308,86	
Ch Dif Avalado	661678	INPY040400019	MACRO	285	0	Sin Inf.	Sin Inf.	04-04-20	48hs	\$	31.488,29	
Ch Dif Avalado	661679	INPY040500022	MACRO	285	0	Sin Inf.	Sin Inf.	04-05-20	48hs	\$	31.488,29	
Ch Dif Avalado	661680	INPY280300037	GALICIA	007	0	Sin Inf.	Sin Inf.	28-03-20	48hs	\$	9.207,19	
Ch Dif Avalado	661681	INPY280400016	GALICIA	007	0	Sin Inf.	Sin Inf.	28-04-20	48hs	\$	9.207,19	
Ch Dif Avalado	661027	INTV110600004	SANTANDER	072	0	Sin Inf.	Sin Inf.	11-06-20	48hs	\$	1.000.000,00	
Ch Dif Avalado	661028	INTV110600005	FRANCES	017	0	Sin Inf.	Sin Inf.	11-06-20	48hs	\$	500.000,00	
Ch Dif Avalado	661029	INTV190600008	FRANCES	017	0	Sin Inf.	Sin Inf.	19-06-20	48hs	\$	1.500.000,00	
Ch Dif Avalado	661030	INTV250600008	SANTANDER	072	0	Sin Inf.	Sin Inf.	25-06-20	48hs	\$	1.000.000,00	
Ch Dif Avalado	661031	INTV250600009	FRANCES	017	0	Sin Inf.	Sin Inf.	25-06-20	48hs	\$	500.000,00	
Ch Dif Avalado	660788	INTV260500006	HSBC	150	0	Sin Inf.	Sin Inf.	26-05-20	48hs	\$	500.000,00	
Ch Dif Avalado	660789	MOV1180500003	SUPERVIL	027	0	Sin Inf.	Sin Inf.	18-05-20	48hs	\$	150.000,00	
Ch Dif Avalado	660790	MOV1180600002	SUPERVIL	027	0	Sin Inf.	Sin Inf.	18-06-20	48hs	\$	150.000,00	
Ch Dif Avalado	660791	MOV1180700001	SUPERVIL	027	0	Sin Inf.	Sin Inf.	18-07-20	48hs	\$	150.000,00	
Ch Dif Avalado	660792	MOV1180800001	SUPERVIL	027	0	Sin Inf.	Sin Inf.	18-08-20	48hs	\$	150.000,00	
Ch Dif Avalado	660793	MOV180900008	SUPERVIL	027	0	Sin Inf.	Sin Inf.	18-09-20	48hs	\$	150.000,00	
Ch Dif Avalado	660794	MOV181000001	SUPERVIL	027	0	Sin Inf.	Sin Inf.	18-10-20	48hs	\$	150.000,00	
Ch Dif Avalado	660795	MOV181100001	SUPERVIL	027	0	Sin Inf.	Sin Inf.	18-11-20	48hs	\$	150.000,00	
Ch Dif Avalado	660796	MOV181200001	SUPERVIL	027	0	Sin Inf.	Sin Inf.	18-12-20	48hs	\$	150.000,00	
Ch Dif Avalado	661032	POTE010700029	NACION	011	0	Sin Inf.	Sin Inf.	01-07-20	48hs	\$	1.000.000,00	
Ch Dif Avalado	661033	POTE010700030	NACION	011	0	Sin Inf.	Sin Inf.	01-07-20	48hs	\$	1.000.000,00	
Ch Dif Avalado	660858	POTE300900092	SANTANDER	072	0	Sin Inf.	Sin Inf.	30-09-20	48hs	\$	350.000,00	
Ch Dif Avalado	660859	POTE300900093	FRANCES	017	0	Sin Inf.	Sin Inf.	30-09-20	48hs	\$	350.000,00	
Ch Dif Avalado	660860	POTE300900094	NACION	011	0	Sin Inf.	Sin Inf.	30-09-20	48hs	\$	350.000,00	
Ch Dif Avalado	660861	POTE300900095	BAPRO	014	0	Sin Inf.	Sin Inf.	30-09-20	48hs	\$	350.000,00	
Ch Dif Avalado	661034	POTE300900096	GALICIA	007	0	Sin Inf.	Sin Inf.	30-09-20	48hs	\$	350.000,00	
Ch Dif Avalado	661035	POTE300900097	MACRO	285	0	Sin Inf.	Sin Inf.	30-09-20	48hs	\$	350.000,00	
Ch Dif Avalado	661036	POTE300900098	GALICIA	007	0	Sin Inf.	Sin Inf.	30-09-20	48hs	\$	200.000,00	
Ch Dif Avalado	660862	POTE301100106	SANTANDER	072	0	Sin Inf.	Sin Inf.	30-11-20	48hs	\$	330.000,00	
Ch Dif Avalado	660863	POTE301100107	FRANCES	017	0	Sin Inf.	Sin Inf.	30-11-20	48hs	\$	330.000,00	
Ch Dif Avalado	660864	POTE301100108	NACION	011	0	Sin Inf.	Sin Inf.	30-11-20	48hs	\$	330.000,00	
Ch Dif Avalado	660865	POTE301100109	BAPRO	014	0	Sin Inf.	Sin Inf.	30-11-20	48hs	\$	330.000,00	
Ch Dif Avalado	661037	POTE301100110	GALICIA	007	0	Sin Inf.	Sin Inf.	30-11-20	48hs	\$	330.000,00	
Ch Dif Avalado	661038	POTE301100111	MACRO	285	0	Sin Inf.	Sin Inf.	30-11-20	48hs	\$	330.000,00	
Ch Dif Avalado	660866	POTE310700110	SANTANDER	072	0	Sin Inf.	Sin Inf.	31-07-20	48hs	\$	350.000,00	
Ch Dif Avalado	660867	POTE310700111	FRANCES	017	0	Sin Inf.	Sin Inf.	31-07-20	48hs	\$	350.000,00	
Ch Dif Avalado	660868	POTE310700112	NACION	011	0	Sin Inf.	Sin Inf.	31-07-20	48hs	\$	350.000,00	
Ch Dif Avalado	660869	POTE310700113	BAPRO	014	0	Sin Inf.	Sin Inf.	31-07-20	48hs	\$	350.000,00	
Ch Dif Avalado	661039	POTE310700114	GALICIA	007	0	Sin Inf.	Sin Inf.	31-07-20	48hs	\$	330.000,00	
Ch Dif Avalado	661040	POTE310700115	MACRO	285	0	Sin Inf.	Sin Inf.	31-07-20	48hs	\$	350.000,00	
Ch Dif Avalado	660870	POTE310800103	SANTANDER	072	0	Sin Inf.	Sin Inf.	31-08-20	48hs	\$	350.000,00	
Ch Dif Avalado	660871	POTE310800104	FRANCES	017	0	Sin Inf.	Sin Inf.	31-08-20	48hs	\$	350.000,00	
Ch Dif Avalado	660872	POTE310800105	NACION	011	0	Sin Inf.	Sin Inf.	31-08-20	48hs	\$	350.000,00	
Ch Dif Avalado	660873	POTE310800106	BAPRO	014	0	Sin Inf.	Sin Inf.	31-08-20	48hs	\$	350.000,00	

Bolsa de Comercio de Rosario

Entidad calificada autorizada por Resolución N° 17.500 de C.N.V.



Cheques Autorizados para Listar - Sección II: de pago diferido patrocinados y avalados											Ingresados 6/3/2020		Fuente: MAV
Segmento	ID Cheque	Nro Cheque	Banco	Cod.	Sucursal	Plaza	Emisión	Vto	Accredit.	moned	Monto		
Ch Dif Avalado	660882	PYVL050600039	BAPRO	014	0	Sin Inf.	Sin Inf.	05-06-20	48hs	\$	600.000,00		
Ch Dif Avalado	661047	PYVL090600025	HSBC	150	0	Sin Inf.	Sin Inf.	09-06-20	48hs	\$	240.000,00		
Ch Dif Avalado	660799	PYVL130600049	SANTANDER	072	0	Sin Inf.	Sin Inf.	10-06-20	48hs	\$	109.000,00		
Ch Dif Avalado	660800	PYVL100800054	CMF	319	0	Sin Inf.	Sin Inf.	10-08-20	48hs	\$	300.000,00		
Ch Dif Avalado	660883	PYVL110500051	BAPRO	014	0	Sin Inf.	Sin Inf.	11-05-20	48hs	\$	600.000,00		
Ch Dif Avalado	661048	PYVL120600056	MACRO	285	0	Sin Inf.	Sin Inf.	12-06-20	48hs	\$	500.000,00		
Ch Dif Avalado	660884	PYVL130500044	BAPRO	014	0	Sin Inf.	Sin Inf.	13-05-20	48hs	\$	500.000,00		
Ch Dif Avalado	660801	PYVL140500053	GALICIA	007	0	Sin Inf.	Sin Inf.	14-05-20	48hs	\$	139.738,62		
Ch Dif Avalado	660802	PYVL150500072	GALICIA	007	0	Sin Inf.	Sin Inf.	15-05-20	48hs	\$	139.738,62		
Ch Dif Avalado	660885	PYVL150500073	BAPRO	014	0	Sin Inf.	Sin Inf.	15-05-20	48hs	\$	600.000,00		
Ch Dif Avalado	661049	PYVL160600023	HSBC	150	0	Sin Inf.	Sin Inf.	16-06-20	48hs	\$	240.000,00		
Ch Dif Avalado	660803	PYVL160900032	MACRO	285	0	Sin Inf.	Sin Inf.	16-09-20	48hs	\$	240.000,00		
Ch Dif Avalado	661050	PYVL170600029	HSBC	150	0	Sin Inf.	Sin Inf.	17-06-20	48hs	\$	500.000,00		
Ch Dif Avalado	661051	PYVL170600030	MACRO	285	0	Sin Inf.	Sin Inf.	17-06-20	48hs	\$	500.000,00		
Ch Dif Avalado	661135	PYVL170600031	HSBC	150	0	Sin Inf.	Sin Inf.	17-06-20	48hs	\$	500.000,00		
Ch Dif Avalado	660804	PYVL180500043	GALICIA	007	0	Sin Inf.	Sin Inf.	18-05-20	48hs	\$	139.738,62		
Ch Dif Avalado	660805	PYVL180500044	COMAFI	299	0	Sin Inf.	Sin Inf.	18-05-20	48hs	\$	330.000,00		
Ch Dif Avalado	660886	PYVL180500045	BAPRO	014	0	Sin Inf.	Sin Inf.	18-05-20	48hs	\$	500.000,00		
Ch Dif Avalado	661052	PYVL180600044	HSBC	150	0	Sin Inf.	Sin Inf.	18-06-20	48hs	\$	500.000,00		
Ch Dif Avalado	661053	PYVL180600045	MACRO	285	0	Sin Inf.	Sin Inf.	18-06-20	48hs	\$	500.000,00		
Ch Dif Avalado	661136	PYVL180600046	HSBC	150	0	Sin Inf.	Sin Inf.	18-06-20	48hs	\$	300.000,00		
Ch Dif Avalado	660806	PYVL190500033	GALICIA	007	0	Sin Inf.	Sin Inf.	19-05-20	48hs	\$	139.738,62		
Ch Dif Avalado	661054	PYVL190600050	HSBC	150	0	Sin Inf.	Sin Inf.	19-06-20	48hs	\$	500.000,00		
Ch Dif Avalado	661055	PYVL190600051	MACRO	285	0	Sin Inf.	Sin Inf.	19-06-20	48hs	\$	500.000,00		
Ch Dif Avalado	661137	PYVL190600052	HSBC	150	0	Sin Inf.	Sin Inf.	19-06-20	48hs	\$	500.000,00		
Ch Dif Avalado	660807	PYVL200500066	GALICIA	007	0	Sin Inf.	Sin Inf.	20-05-20	48hs	\$	139.738,62		
Ch Dif Avalado	660808	PYVL200500067	MACRO	285	0	Sin Inf.	Sin Inf.	20-05-20	48hs	\$	850.000,00		
Ch Dif Avalado	660809	PYVL200500068	SANTANDER	072	0	Sin Inf.	Sin Inf.	20-05-20	48hs	\$	100.000,00		
Ch Dif Avalado	660887	PYVL200500069	BAPRO	014	0	Sin Inf.	Sin Inf.	20-05-20	48hs	\$	500.000,00		
Ch Dif Avalado	661056	PYVL220400036	NACION	011	0	Sin Inf.	Sin Inf.	22-04-20	48hs	\$	500.000,00		
Ch Dif Avalado	660810	PYVL220500065	GALICIA	007	0	Sin Inf.	Sin Inf.	22-05-20	48hs	\$	139.738,62		
Ch Dif Avalado	660811	PYVL220500066	GALICIA	007	0	Sin Inf.	Sin Inf.	22-05-20	48hs	\$	500.000,00		
Ch Dif Avalado	660888	PYVL220500067	BAPRO	014	0	Sin Inf.	Sin Inf.	22-05-20	48hs	\$	800.000,00		
Ch Dif Avalado	661057	PYVL220600047	HSBC	150	0	Sin Inf.	Sin Inf.	22-06-20	48hs	\$	600.000,00		
Ch Dif Avalado	661058	PYVL220600048	MACRO	285	0	Sin Inf.	Sin Inf.	22-06-20	48hs	\$	500.000,00		
Ch Dif Avalado	661059	PYVL220600049	CMF	319	0	Sin Inf.	Sin Inf.	22-06-20	48hs	\$	250.000,00		
Ch Dif Avalado	661138	PYVL220600049	HSBC	150	0	Sin Inf.	Sin Inf.	22-06-20	48hs	\$	500.000,00		
Ch Dif Avalado	661060	PYVL220700037	CMF	319	0	Sin Inf.	Sin Inf.	22-07-20	48hs	\$	250.000,00		
Ch Dif Avalado	661061	PYVL230600029	MACRO	285	0	Sin Inf.	Sin Inf.	23-06-20	48hs	\$	500.000,00		
Ch Dif Avalado	661062	PYVL230600030	CMF	319	0	Sin Inf.	Sin Inf.	23-06-20	48hs	\$	250.000,00		
Ch Dif Avalado	661139	PYVL230600031	HSBC	150	0	Sin Inf.	Sin Inf.	23-06-20	48hs	\$	500.000,00		
Ch Dif Avalado	661063	PYVL230600036	GALICIA	007	0	Sin Inf.	Sin Inf.	23-06-20	48hs	\$	250.000,00		
Ch Dif Avalado	661064	PYVL240700051	CMF	319	0	Sin Inf.	Sin Inf.	24-07-20	48hs	\$	250.000,00		
Ch Dif Avalado	660812	PYVL260500033	GALICIA	007	0	Sin Inf.	Sin Inf.	26-05-20	48hs	\$	139.738,62		
Ch Dif Avalado	661065	PYVL260600050	CMF	319	0	Sin Inf.	Sin Inf.	26-06-20	48hs	\$	250.000,00		
Ch Dif Avalado	660813	PYVL270500045	GALICIA	007	0	Sin Inf.	Sin Inf.	27-05-20	48hs	\$	139.738,62		
Ch Dif Avalado	661066	PYVL270700038	CMF	319	0	Sin Inf.	Sin Inf.	27-07-20	48hs	\$	250.000,00		
Ch Dif Avalado	660814	PYVL280500037	GALICIA	007	0	Sin Inf.	Sin Inf.	28-05-20	48hs	\$	139.738,62		
Ch Dif Avalado	660889	PYVL280500038	BAPRO	014	0	Sin Inf.	Sin Inf.	28-05-20	48hs	\$	600.000,00		
Ch Dif Avalado	660815	PYVL290500047	GALICIA	007	0	Sin Inf.	Sin Inf.	29-05-20	48hs	\$	139.738,62		
Ch Dif Avalado	660816	PYVL290500048	GALICIA	007	0	Sin Inf.	Sin Inf.	29-05-20	48hs	\$	500.000,00		
Ch Dif Avalado	661067	PYVL290600048	CMF	319	0	Sin Inf.	Sin Inf.	29-06-20	48hs	\$	250.000,00		
Ch Dif Avalado	661068	PYVL300600104	HSBC	150	0	Sin Inf.	Sin Inf.	30-06-20	48hs	\$	240.000,00		
Ch Dif Avalado	661140	RESIO40800003	BAPRO	014	0	Sin Inf.	Sin Inf.	04-08-20	48hs	\$	100.000,00		
Ch Dif Avalado	661141	RESIO60800002	BAPRO	014	0	Sin Inf.	Sin Inf.	06-08-20	48hs	\$	100.000,00		
Ch Dif Avalado	661142	RESI110800002	BAPRO	014	0	Sin Inf.	Sin Inf.	11-08-20	48hs	\$	100.000,00		
Ch Dif Avalado	661143	RESI280700003	BAPRO	014	0	Sin Inf.	Sin Inf.	28-07-20	48hs	\$	100.000,00		
Ch Dif Avalado	661144	RESI300700004	BAPRO	014	0	Sin Inf.	Sin Inf.	30-07-20	48hs	\$	100.000,00		
Ch Dif Avalado	661145	SGRC050600110	CRECICOOP	191	0	Sin Inf.	Sin Inf.	05-06-20	48hs	\$	1.000.000,00		
Ch Dif Avalado	661146	SGRC150600239	CRECICOOP	191	0	Sin Inf.	Sin Inf.	15-06-20	48hs	\$	1.000.000,00		
Ch Dif Avalado	661147	SGRC200700184	CRECICOOP	191	0	Sin Inf.	Sin Inf.	20-07-20	48hs	\$	1.000.000,00		
Ch Dif Avalado	661148	SGRC250700159	CRECICOOP	191	0	Sin Inf.	Sin Inf.	25-07-20	48hs	\$	1.000.000,00		
Ch Dif Avalado	661069	UNIO060600021	MACRO	285	0	Sin Inf.	Sin Inf.	06-06-20	48hs	\$	30.000,00		
Ch Dif Avalado	661070	UNIO100600073	CORDOBA	020	0	Sin Inf.	Sin Inf.	10-06-20	48hs	\$	41.452,00		
Ch Dif Avalado	661682	UNIO100600074	COMAFI	299	0	Sin Inf.	Sin Inf.	10-06-20	48hs	\$	1.000.000,00		
Ch Dif Avalado	661071	UNIO130600019	NACION	011	0	Sin Inf.	Sin Inf.	13-06-20	48hs	\$	14.975,00		
Ch Dif Avalado	661072	UNIO130600020	ICBC	015	0	Sin Inf.	Sin Inf.	13-06-20	48hs	\$	20.000,00		
Ch Dif Avalado	661364	UNIO140400017	GALICIA	007	0	Sin Inf.	Sin Inf.	14-04-20	48hs	\$	600.000,00		
Ch Dif Avalado	661683	UNIO140600034	SANTANDER	072	0	Sin Inf.	Sin Inf.	14-06-20	48hs	\$	367.429,00		
Ch Dif Avalado	661684	UNIO150400058	HSBC	150	0	Sin Inf.	Sin Inf.	15-04-20	48hs	\$	250.000,00		
Ch Dif Avalado	661685	UNIO170400023	HSBC	150	0	Sin Inf.	Sin Inf.	17-04-20	48hs	\$	250.000,00		
Ch Dif Avalado	661073	UNIO170600025	LA RIOJA	309	0	Sin Inf.	Sin Inf.	17-06-20	48hs	\$	34.932,96		
Ch Dif Avalado	661686	UNIO210400017	HSBC	150	0	Sin Inf.	Sin Inf.	21-04-20	48hs	\$	271.000,00		
Ch Dif Avalado	661687	UNIO230400012	HSBC	150	0	Sin Inf.	Sin Inf.	23-04-20	48hs	\$	285.000,00		
Ch Dif Avalado	661074	UNIO230500030	ICBC	015	0	Sin Inf.	Sin Inf.	23-05-20	48hs	\$	20.000,00		
Ch Dif Avalado	661075	UNIO250600049	MACRO	285	0	Sin Inf.	Sin Inf.	25-06-20	48hs	\$	48.500,00		
Ch Dif Avalado	661076	UNIO250700034	MACRO	285	0	Sin Inf.	Sin Inf.	25-07-20	48hs	\$	48.500,00		
Ch Dif Avalado	661077	UNIO280500024	CORDOBA	020	0	Sin Inf.	Sin Inf.	28-05-20	48hs	\$	53.123,64		
Ch Dif Avalado	661688	UNIO280600047	NACION	011	0	Sin Inf.	Sin Inf.	28-06-20	48hs	\$	699.772,50		
Ch Dif Avalado	661078	UNIO290500026	NACION	011	0	Sin Inf.	Sin Inf.	29-05-20	48hs	\$	24.976,00		
Ch Dif Avalado	660909	UNIO30050133	CRECICOOP	191	93	Sin Inf.	Sin Inf.	30-05-20	48hs	\$	20.000,00		
Ch Dif Avalado	661080	UNIO30050134	ICBC	015	0	Sin Inf.	Sin Inf.	30-05-20	48hs	\$	20.000,00		
Ch Dif Avalado	661081	UNIO30060163	MACRO	285	0	Sin Inf.	Sin Inf.	30-06-20	48hs	\$	48.500,00		
Ch Dif Avalado	661082	UNIO300700068	MACRO	285	0	Sin Inf.	Sin Inf.	30-07-20	48hs	\$	48.500,00		

Cheques Autorizados para Listar - Sección III: de pago diferido directos											Ingresados 6/3/2020		Fuente: MAV
Segmento	ID Cheque	Nro Cheque	Banco	Cod.	Suc.	Plaza	Emisión	Vencimiento	Accredit.	moned	Monto		
Ch Dif No Garantizado	660697	93805773	HSBC	150	54	1005	21/02/20	15-04-20	48hs	\$	49.929,34		
Ch Dif No Garantizado	660698	93805772	HSBC	150	54	1005	21/02/20	08-04-20	48hs	\$	49.900,00		
Ch Dif No Garantizado	660699	93805773	FRANCES	017	467	1406	21/02/20	07-04-20	48hs	\$	79.627,00		
Ch Dif No Garantizado	660709	39568703	CRECICOOP	191	65	1406	05/02/20	06-04-20	48hs	\$	950.000,00		
Ch Dif No Garantizado	660710	18267112	FRANCES	017	753	1085	05/03/20	15-04-20	48hs	\$	1.430.000,00		
Ch Dif No Garantizado	660711	18267111	FRANCES	017	753	1085	05/03/20	15-04-20	48hs	\$	1.288.000,00		
Ch Dif No Garantizado	660712	510090	FRANCES	017	508	1003	05/03/20	15-04-20	48hs	\$	800.000,00		
Ch Dif No Garantizado	660713	510092	FRANCES	017	508	1003	05/03/20	15-04-20	48hs	\$	160.000,00		
Ch Dif No Garantizado	660714	510093	FRANCES	017	508	1003	05/03/20	15-04-20	48hs	\$	300.000,00		
Ch Dif No Garantizado	660817	1699946	FRANCES	017	484	5500	05/03/20	01-05-20	48hs	\$	50.000,00		
Ch Dif No Garantizado	660818	1699947	FRANCES	017	484	5500	05/03/20	05-05-20	48hs	\$	50.000,00		
Ch Dif No Garantizado	660890	1699938	FRANCES	017	484	5500	05/03/20	05-04-20	48hs	\$	50.000,00		
Ch Dif No Garantizado	660891	1699939	FRANCES	017	484	5500	05/03/20	08-04-20	48hs	\$	50.000,00		
Ch Dif No Garantizado	660892	1699940	FRANCES	017	484	5500	05/03/20	10-04-20	48hs	\$	50.000,00		
Ch Dif No Garantizado	660894	1699941	NACION	017	484	5500	05/03/20	15-04-20	48hs	\$	50.000,00		
Ch Dif No Garantizado	660895	52951688	GALICIA	007	75	2000	27/02/20	26-06-20					



Cheques Autorizados para Listar - Sección III: de pago diferido directos										Ingresados 6/3/2020		Fuente: MAV
Segmento	ID Cheque	Nro Cheque	Banco	Cod.	Suc.	Plaza	Emisión	Vencimiento	Acredit.	moned	Montto	
Ch Dif No Garantizado	661230	21200495	COMAFI	299	119	2000	06/03/20	07-04-20	48hs	\$	350.000,00	
Ch Dif No Garantizado	661231	26058201	GALICIA	007	26	1426	04/03/20	18-03-20	48hs	\$	110.458,62	
Ch Dif No Garantizado	661233	43833503	GALICIA	007	145	1001	01/03/20	10-04-20	48hs	\$	83.937,34	
Ch Dif No Garantizado	661234	43833508	GALICIA	007	145	1001	01/03/20	10-04-20	48hs	\$	83.937,34	
Ch Dif No Garantizado	661235	43833512	GALICIA	007	145	1001	01/03/20	10-04-20	48hs	\$	83.937,34	
Ch Dif No Garantizado	661236	43833516	GALICIA	007	145	1001	01/03/20	10-04-20	48hs	\$	83.937,34	
Ch Dif No Garantizado	661237	43833520	GALICIA	007	145	1001	01/03/20	10-04-20	48hs	\$	83.937,34	
Ch Dif No Garantizado	661238	43833495	GALICIA	007	145	1001	01/03/20	10-04-20	48hs	\$	83.937,34	
Ch Dif No Garantizado	661239	43833499	GALICIA	007	145	1001	01/03/20	10-04-20	48hs	\$	83.937,34	
Ch Dif No Garantizado	661240	43833503	GALICIA	007	145	1001	01/03/20	10-04-20	48hs	\$	83.937,34	
Ch Dif No Garantizado	661241	43833507	GALICIA	007	145	1001	01/03/20	10-04-20	48hs	\$	83.937,34	
Ch Dif No Garantizado	661242	43833511	GALICIA	007	145	1001	01/03/20	10-04-20	48hs	\$	83.937,34	
Ch Dif No Garantizado	661243	43833515	GALICIA	007	145	1001	01/03/20	10-04-20	48hs	\$	83.937,34	
Ch Dif No Garantizado	661244	43833519	GALICIA	007	145	1001	01/03/20	10-04-20	48hs	\$	83.937,34	
Ch Dif No Garantizado	661245	43833494	GALICIA	007	145	1001	01/03/20	10-04-20	48hs	\$	83.937,34	
Ch Dif No Garantizado	661246	43833498	GALICIA	007	145	1001	01/03/20	10-04-20	48hs	\$	83.937,34	
Ch Dif No Garantizado	661247	43820737	GALICIA	007	145	1001	17/02/20	08-04-20	48hs	\$	182.296,33	
Ch Dif No Garantizado	661248	43820736	GALICIA	007	145	1001	17/02/20	08-04-20	48hs	\$	182.296,33	
Ch Dif No Garantizado	661249	43820726	GALICIA	007	145	1001	17/02/20	08-04-20	48hs	\$	182.296,33	
Ch Dif No Garantizado	661250	43820725	GALICIA	007	145	1001	17/02/20	08-04-20	48hs	\$	182.296,33	
Ch Dif No Garantizado	661251	43820724	GALICIA	007	145	1001	17/02/20	08-04-20	48hs	\$	182.296,33	
Ch Dif No Garantizado	661252	43820723	GALICIA	007	145	1001	17/02/20	08-04-20	48hs	\$	182.296,33	
Ch Dif No Garantizado	661253	43820722	GALICIA	007	145	1001	17/02/20	08-04-20	48hs	\$	182.296,33	
Ch Dif No Garantizado	661254	43820721	GALICIA	007	145	1001	17/02/20	08-04-20	48hs	\$	182.296,33	
Ch Dif No Garantizado	661255	43820720	GALICIA	007	145	1001	17/02/20	08-04-20	48hs	\$	182.296,33	
Ch Dif No Garantizado	661256	43820719	GALICIA	007	145	1001	17/02/20	08-04-20	48hs	\$	182.296,33	
Ch Dif No Garantizado	661257	24600494	COMAFI	299	119	2000	06/03/20	07-04-20	48hs	\$	360.000,00	
Ch Dif No Garantizado	661260	14482470	MACRO	285	302	1041	05/03/20	12-05-20	48hs	\$	257.413,93	
Ch Dif No Garantizado	661263	43828911	GALICIA	007	145	1001	26/02/20	07-04-20	48hs	\$	44.822,94	
Ch Dif No Garantizado	661264	43828910	GALICIA	007	145	1001	26/02/20	07-04-20	48hs	\$	44.822,94	
Ch Dif No Garantizado	661265	43828909	GALICIA	007	145	1001	26/02/20	07-04-20	48hs	\$	44.822,94	
Ch Dif No Garantizado	661266	43828908	GALICIA	007	145	1001	26/02/20	07-04-20	48hs	\$	44.822,94	
Ch Dif No Garantizado	661267	43828907	GALICIA	007	145	1001	26/02/20	07-04-20	48hs	\$	44.822,94	
Ch Dif No Garantizado	661268	43828906	GALICIA	007	145	1001	26/02/20	07-04-20	48hs	\$	44.822,94	
Ch Dif No Garantizado	661269	43828905	GALICIA	007	145	1001	26/02/20	07-04-20	48hs	\$	44.822,94	
Ch Dif No Garantizado	661270	43833418	GALICIA	007	145	1001	01/03/20	07-04-20	48hs	\$	46.708,59	
Ch Dif No Garantizado	661271	43833418	GALICIA	007	145	1001	01/03/20	07-04-20	48hs	\$	46.708,59	
Ch Dif No Garantizado	661272	43833417	GALICIA	007	145	1001	01/03/20	07-04-20	48hs	\$	46.708,59	
Ch Dif No Garantizado	661273	43833416	GALICIA	007	145	1001	01/03/20	07-04-20	48hs	\$	46.708,59	
Ch Dif No Garantizado	661274	43833415	GALICIA	007	145	1001	01/03/20	07-04-20	48hs	\$	46.708,59	
Ch Dif No Garantizado	661275	43833414	GALICIA	007	145	1001	01/03/20	07-04-20	48hs	\$	46.708,59	
Ch Dif No Garantizado	661276	43833413	GALICIA	007	145	1001	01/03/20	07-04-20	48hs	\$	46.708,59	
Ch Dif No Garantizado	661277	43833412	GALICIA	007	145	1001	01/03/20	07-04-20	48hs	\$	46.708,59	
Ch Dif No Garantizado	661278	43833411	GALICIA	007	145	1001	01/03/20	07-04-20	48hs	\$	46.708,59	
Ch Dif No Garantizado	661279	43833410	GALICIA	007	145	1001	01/03/20	07-04-20	48hs	\$	46.708,59	
Ch Dif No Garantizado	661280	43833409	GALICIA	007	145	1001	01/03/20	07-04-20	48hs	\$	46.708,59	
Ch Dif No Garantizado	661281	43833408	GALICIA	007	145	1001	01/03/20	07-04-20	48hs	\$	46.708,59	
Ch Dif No Garantizado	661282	43833407	GALICIA	007	145	1001	01/03/20	07-04-20	48hs	\$	46.708,59	
Ch Dif No Garantizado	661283	43833406	GALICIA	007	145	1001	01/03/20	07-04-20	48hs	\$	46.708,59	
Ch Dif No Garantizado	661284	43833405	GALICIA	007	145	1001	01/03/20	07-04-20	48hs	\$	46.708,59	
Ch Dif No Garantizado	661285	43833404	GALICIA	007	145	1001	01/03/20	07-04-20	48hs	\$	46.708,59	
Ch Dif No Garantizado	661286	43833403	GALICIA	007	145	1001	01/03/20	07-04-20	48hs	\$	46.708,59	
Ch Dif No Garantizado	661287	43833402	GALICIA	007	145	1001	01/03/20	07-04-20	48hs	\$	46.708,59	
Ch Dif No Garantizado	661288	43833401	GALICIA	007	145	1001	01/03/20	07-04-20	48hs	\$	46.708,59	
Ch Dif No Garantizado	661289	43833400	GALICIA	007	145	1001	01/03/20	07-04-20	48hs	\$	46.708,59	
Ch Dif No Garantizado	661290	43833399	GALICIA	007	145	1001	01/03/20	07-04-20	48hs	\$	46.708,59	
Ch Dif No Garantizado	661291	43833420	GALICIA	007	145	1001	01/03/20	07-04-20	48hs	\$	46.708,59	
Ch Dif No Garantizado	661292	43833419	GALICIA	007	145	1001	01/03/20	07-04-20	48hs	\$	46.708,59	
Ch Dif No Garantizado	661293	43833500	GALICIA	007	145	1001	01/03/20	10-04-20	48hs	\$	83.937,34	
Ch Dif No Garantizado	661294	43833501	GALICIA	007	145	1001	01/03/20	10-04-20	48hs	\$	83.937,34	
Ch Dif No Garantizado	661295	43833754	GALICIA	007	145	1001	01/03/20	22-04-20	48hs	\$	136.453,34	
Ch Dif No Garantizado	661296	43833750	GALICIA	007	145	1001	01/03/20	22-04-20	48hs	\$	136.453,34	
Ch Dif No Garantizado	661297	43833746	GALICIA	007	145	1001	01/03/20	22-04-20	48hs	\$	136.453,34	
Ch Dif No Garantizado	661298	43833771	GALICIA	007	145	1001	01/03/20	22-04-20	48hs	\$	136.453,34	
Ch Dif No Garantizado	661299	43833767	GALICIA	007	145	1001	01/03/20	22-04-20	48hs	\$	136.453,34	
Ch Dif No Garantizado	661300	43833763	GALICIA	007	145	1001	01/03/20	22-04-20	48hs	\$	136.453,34	
Ch Dif No Garantizado	661301	43833759	GALICIA	007	145	1001	01/03/20	22-04-20	48hs	\$	136.453,34	
Ch Dif No Garantizado	661302	43833755	GALICIA	007	145	1001	01/03/20	22-04-20	48hs	\$	136.453,34	
Ch Dif No Garantizado	661303	43833751	GALICIA	007	145	1001	01/03/20	22-04-20	48hs	\$	136.453,34	
Ch Dif No Garantizado	661304	43833747	GALICIA	007	145	1001	01/03/20	22-04-20	48hs	\$	136.453,34	
Ch Dif No Garantizado	661308	14482473	MACRO	285	302	1041	05/03/20	12-05-20	48hs	\$	259.118,54	
Ch Dif No Garantizado	661311	14482474	MACRO	285	302	1041	05/03/20	13-05-20	48hs	\$	257.413,93	
Ch Dif No Garantizado	661366	14482475	MACRO	285	302	1041	05/03/20	13-05-20	48hs	\$	259.118,54	
Ch Dif No Garantizado	661368	44276	ICBC	015	0	1005	05/03/20	24-05-20	48hs	\$	391.298,60	
Ch Dif No Garantizado	661369	14482468	MACRO	285	302	1041	05/03/20	11-05-20	48hs	\$	257.413,92	
Ch Dif No Garantizado	661370	52278908	CREDICOOP	191	39	1406	01/03/20	28-03-20	48hs	\$	457.033,75	
Ch Dif No Garantizado	661372	14482472	MACRO	285	302	1041	05/03/20	11-05-20	48hs	\$	259.118,53	
Ch Dif No Garantizado	661374	14482470	MACRO	285	302	1041	05/03/20	11-05-20	48hs	\$	257.413,93	
Ch Dif No Garantizado	661375	14482471	MACRO	285	302	1041	05/03/20	11-05-20	48hs	\$	259.118,54	
Ch Dif No Garantizado	661312	%ANA030500001	FCE	003	0	Sin Inf.	Sin Inf.	03-05-20	24hs	\$	1.517.365,34	
Ch Dif No Garantizado	661313	%PPB070400001	FCE	003	0	Sin Inf.	Sin Inf.	07-04-20	24hs	\$	1.318.480,25	
Ch Dif No Garantizado	661691	%PPB070400002	FCE	003	0	Sin Inf.	Sin Inf.	07-04-20	24hs	\$	218.939,76	
Ch Dif No Garantizado	661314	%SGA130400001	FCE	003	0	Sin Inf.	Sin Inf.	13-04-20	24hs	\$	469.422,21	
Ch Dif No Garantizado	661367	MVAVR010400098	GALICIA	007	1	1034	06/03/20	01-04-20	48hs	\$	617.499,72	
Ch Dif No Garantizado	661510	MVAVR030600054	PATAGONIA	007	100	1043	05/03/20	03-06-20	48hs	\$	5.000.000,00	
Ch Dif No Garantizado	661513	MVAVR030600033	GALICIA	007	82	8000	04/03/20	03-06-20	48hs	\$	500.000,00	
Ch Dif No Garantizado	661158	MVAVR040500031	CREDICOOP	191	39	1133	05/03/20	04-05-20	48hs	\$	375.000,00	
Ch Dif No Garantizado	661159	MVAVR050500023	CREDICOOP	191	39	1133	05/03/20	05-05-20	48hs	\$	375.000,00	
Ch Dif No Garantizado	659917	MVAVR060400050	NACION	011	447	3174	06/02/20	06-04-20	48hs	\$	77.501,50	
Ch Dif No Garantizado	659920	MVAVR060400051	NACION	011	447	3174	06/02/20	06-04-20	48hs	\$	62.001,20	
Ch Dif No Garantizado	661511	MVAVR060400052	ICBC	015	136	1005	06/03/20	06-04-20	48hs	\$	20.000.000,00	
Ch Dif No Garantizado	661504	MVAVR060400053	ICBC	015	136	1005	06/03/20	06-04-20	48hs	\$	20.000.000,00	
Ch Dif No Garantizado	661510	MVAVR060400054	ICBC	015	136	1005	06/03/20	06-04-20	48hs	\$	31.326.480,36	
Ch Dif No Garantizado	661160	MVAVR060500044	CREDICOOP	191	39	1133	05/03/20	06-05-20	48hs	\$	375.000,00	
Ch Dif No Garantizado	661161	MVAVR070500036	CREDICOOP	191	39	1133	05/03/20	07-05-20	48hs	\$	375.000,00	
Ch Dif No Garantizado	661153	MVAVR080400067	GALICIA	007	15	1431	06/03/20	08-04-20	48hs	\$	2.700.000,00	
Ch Dif No Garantizado												

Bolsa de Comercio de Rosario

Entidad calificada autorizada por Resolución N° 17.500 de C.N.V.



Cheques Autorizados para Listar - Sección III: de pago diferido directos										Ingresados 6/3/2020		Fuente: MAV
Segmento	ID Cheque	Nro Cheque	Banco	Cod.	Suc.	Plaza	Emisión	Vencimiento	Acredit.	moned	Montos	
Ch Dif No Garantizado	661258	MAVR150400128	CREDICOOP	191	39	1133	05/03/20	15-04-20	48hs	\$	350.000,00	
Ch Dif No Garantizado	661371	MAVR150500052	CREDICOOP	191	39	1133	05/03/20	15-05-20	48hs	\$	350.000,00	
Ch Dif No Garantizado	661259	MAVR160400039	CREDICOOP	191	39	1133	05/03/20	16-04-20	48hs	\$	350.000,00	
Ch Dif No Garantizado	661261	MAVR170400058	CREDICOOP	191	39	1133	05/03/20	17-04-20	48hs	\$	350.000,00	
Ch Dif No Garantizado	661218	MAVR180500029	CREDICOOP	191	39	1133	05/03/20	18-05-20	48hs	\$	350.000,00	
Ch Dif No Garantizado	660918	MAVR190500020	FRANCES	017	754	1042	05/03/20	19-05-20	48hs	\$	1.000.000,00	
Ch Dif No Garantizado	660913	MAVR190500021	FRANCES	017	754	1042	05/03/20	19-05-20	48hs	\$	1.000.000,00	
Ch Dif No Garantizado	661098	MAVR190500022	FRANCES	017	754	1042	05/03/20	19-05-20	48hs	\$	1.000.000,00	
Ch Dif No Garantizado	661095	MAVR190500023	FRANCES	017	754	1042	05/03/20	19-05-20	48hs	\$	1.000.000,00	
Ch Dif No Garantizado	661096	MAVR190500024	FRANCES	017	754	1042	05/03/20	19-05-20	48hs	\$	1.000.000,00	
Ch Dif No Garantizado	661090	MAVR190500025	FRANCES	017	754	1042	05/03/20	19-05-20	48hs	\$	1.000.000,00	
Ch Dif No Garantizado	661091	MAVR190500026	FRANCES	017	754	1042	05/03/20	19-05-20	48hs	\$	1.000.000,00	
Ch Dif No Garantizado	661219	MAVR190500027	CREDICOOP	191	39	1133	05/03/20	19-05-20	48hs	\$	350.000,00	
Ch Dif No Garantizado	661149	MAVR190600030	GALICIA	007	20	1425	19/02/20	19-06-20	48hs	\$	1.214.198,93	
Ch Dif No Garantizado	659919	MAVR200400049	BAPRO	014	325	7109	28/02/20	20-04-20	48hs	\$	46.882,00	
Ch Dif No Garantizado	661262	MAVR200400050	CREDICOOP	191	39	1133	05/03/20	20-04-20	48hs	\$	398.000,00	
Ch Dif No Garantizado	661220	MAVR200500049	CREDICOOP	191	39	1133	05/03/20	20-05-20	48hs	\$	350.000,00	
Ch Dif No Garantizado	661365	MAVR210300016	GALICIA	007	1	1034	06/03/20	21-03-20	48hs	\$	1.009.515,12	
Ch Dif No Garantizado	661305	MAVR210400054	CREDICOOP	191	39	1133	05/03/20	21-04-20	48hs	\$	322.000,00	
Ch Dif No Garantizado	661221	MAVR210500062	CREDICOOP	191	39	1133	05/03/20	21-05-20	48hs	\$	350.000,00	
Ch Dif No Garantizado	661310	MAVR220400069	CREDICOOP	191	39	1133	05/03/20	22-04-20	48hs	\$	270.000,00	
Ch Dif No Garantizado	661552	MAVR220500049	CREDICOOP	191	39	1133	06/03/20	22-05-20	48hs	\$	5.053.158,92	
Ch Dif No Garantizado	661553	MAVR220500050	CREDICOOP	191	39	1133	06/03/20	22-05-20	48hs	\$	5.578.756,66	
Ch Dif No Garantizado	661554	MAVR220500051	CREDICOOP	191	39	1133	06/03/20	22-05-20	48hs	\$	5.050.767,90	
Ch Dif No Garantizado	661555	MAVR220500052	CREDICOOP	191	39	1133	06/03/20	22-05-20	48hs	\$	5.491.386,35	
Ch Dif No Garantizado	661222	MAVR220500053	CREDICOOP	191	39	1133	05/03/20	22-05-20	48hs	\$	350.000,00	
Ch Dif No Garantizado	660916	MAVR230300016	CITI	016	0	1036	29/01/20	23-03-20	48hs	\$	3.953.559,97	
Ch Dif No Garantizado	661309	MAVR230400028	CREDICOOP	191	39	1133	05/03/20	23-04-20	48hs	\$	270.000,00	
Ch Dif No Garantizado	661163	MAVR240400050	CREDICOOP	191	39	1133	05/03/20	24-04-20	48hs	\$	281.250,00	
Ch Dif No Garantizado	661084	MAVR260500024	FRANCES	017	754	1042	05/03/20	26-05-20	48hs	\$	1.000.000,00	
Ch Dif No Garantizado	660914	MAVR260500025	FRANCES	017	754	1042	05/03/20	26-05-20	48hs	\$	1.000.000,00	
Ch Dif No Garantizado	661086	MAVR260500026	FRANCES	017	754	1042	05/03/20	26-05-20	48hs	\$	1.000.000,00	
Ch Dif No Garantizado	661088	MAVR260500027	FRANCES	017	754	1042	05/03/20	26-05-20	48hs	\$	1.000.000,00	
Ch Dif No Garantizado	661103	MAVR260500028	FRANCES	017	754	1042	05/03/20	26-05-20	48hs	\$	1.000.000,00	
Ch Dif No Garantizado	661085	MAVR260500029	FRANCES	017	754	1042	05/03/20	26-05-20	48hs	\$	1.000.000,00	
Ch Dif No Garantizado	661087	MAVR260500030	FRANCES	017	754	1042	05/03/20	26-05-20	48hs	\$	1.000.000,00	
Ch Dif No Garantizado	661223	MAVR260500031	CREDICOOP	191	39	1133	05/03/20	26-05-20	48hs	\$	350.000,00	
Ch Dif No Garantizado	661165	MAVR270400035	CITI	016	0	1036	06/03/20	27-04-20	48hs	\$	406.743,69	
Ch Dif No Garantizado	661164	MAVR270400036	CREDICOOP	191	39	1133	05/03/20	27-04-20	48hs	\$	281.250,00	
Ch Dif No Garantizado	661224	MAVR270500033	CREDICOOP	191	39	1133	05/03/20	27-05-20	48hs	\$	350.000,00	
Ch Dif No Garantizado	661166	MAVR280400033	CREDICOOP	191	39	1133	05/03/20	28-04-20	48hs	\$	281.250,00	
Ch Dif No Garantizado	660915	MAVR280500047	HSBC	150	691	1005	28/02/20	28-05-20	48hs	\$	8.615.000,00	
Ch Dif No Garantizado	661225	MAVR280500048	CREDICOOP	191	39	1133	05/03/20	28-05-20	48hs	\$	355.000,00	
Ch Dif No Garantizado	661211	MAVR290400055	CREDICOOP	191	39	1133	05/03/20	29-04-20	48hs	\$	281.250,00	
Ch Dif No Garantizado	661226	MAVR290500033	CREDICOOP	191	39	1133	05/03/20	29-05-20	48hs	\$	400.000,00	
Ch Dif No Garantizado	659921	MAVR300400042	BAPRO	014	325	7109	28/02/20	30-04-20	48hs	\$	46.882,00	
Ch Dif No Garantizado	661156	MAVR300400043	CREDICOOP	191	39	1133	05/03/20	30-04-20	48hs	\$	375.000,00	
Ch Dif No Garantizado	661373	MAVR300500031	CREDICOOP	191	39	1133	05/03/20	30-05-20	48hs	\$	400.000,00	

SITUACION GENERAL DE:
FIDEICOMISOS FINANCIEROS Y EMISORAS

GRUPO VUASA S.A.....	N° 8
IMPOMOTORS ARGENTINA S.A.....	N° 1-d); N° 9
CILBRAKE S.R.L.....	; N° 10
FINCAS DEL ROSARIO S.R.L.....	N° 11
BIG BLOOM S.A.....	C.S.; N° 12
EL CALDÉN S.R.L.....	N° 1-d); N° 14
BAUGE CONSTRUCCIONES S.A.....	N° 15
DOSAM S.R.L.....	N° 16
SERVIPAIS S.R.L.....	N° 17
MARCELO ROSSINI S.A.....	N° 18
ERA-ENERGÍAS RENOVABLES ARGENTINAS S.A.....	N° 19
METALÚRGICA SERGIO STRAPAZZON S.R.L.....	N° 20
TITO DOVIO S.A.....	N° 22
AGROINVERSIONES S.A.....	N° 23
EURO S.A.....	N° 24
MAXISUR S.A.....	N° 1-d); N° 25
GRUPO PAMPATECH S.A.....	N° 1-d)
DARÍO Y GUSTAVO BERGAMASCO S.A.....	N° 1-d)
PLUMADA S.A.....	N° 1-d)
HERFEAN S.R.L.....	N° 1-d)
ESAT S.A.....	N° 1-d)
AGRO GANADERA VIDORET S.A.....	N° 1-d)
JOSA S.A.....	N° 1-d)
LA BARRANCA S.R.L.....	N° 1-d)
DULCOR S.A.....	C.S

CODIGOS DE INDIVIDUALIZACIONES:

C.S.: Cotización Suspendida.

R.R.: Rueda Reducida.

N° 1 - c2): Cuando en los informes o dictámenes el auditor o la comisión fiscalizadora o el consejo de vigilancia se abstengan de emitir opinión sobre los estados contables.

N° 1 - d): Cuando no contando con autorización expresa de la Bolsa, no hayan presentado en término la documentación contable exigida.

N° 8: Con fecha 28 de septiembre de 2018, se publicó en el Boletín Diario de Mercado de Capitales de la Bolsa de Comercio de Rosario un Aviso de GRUPO VUASA S.A. en el que la sociedad comunica que no procederá a efectuar el pago de servicio de interés correspondiente a las Obligaciones Negociables PyME CNV Garantizadas Serie I, junto con una nota en la cual se informa la declaración de apertura de su concurso preventivo. La emisión cuenta con el aval de GARANTIZAR S.G.R., quien informó que realizará los pagos de servicios. La medida deberá mantenerse hasta que los hechos sobrevinientes hagan aconsejable la revisión de la misma.

N° 9: Con fecha 5 de octubre de 2018, se publicó en el Boletín Diario de Mercado de Capitales de la Bolsa de Comercio de Rosario un Aviso de IMPOMOTORS ARGENTINA S.A. en el que la sociedad comunica que no procederá a efectuar el pago de servicio de capital e interés

Bolsa de Comercio de Rosario

Entidad calificada autorizada por Resolución N° 17.500 de C.N.V.



correspondiente a las Obligaciones Negociables PyME CNV Garantizadas Serie I. Con fecha 2 de octubre se publicó en el Boletín Diario de Mercado de Capitales de la Bolsa de Comercio de Rosario un Hecho Relevante de IMPOMOTORS ARGENTINA S.A. en el que la sociedad informa que se ha solicitado la apertura de Concurso Preventivo. La emisión cuenta con el aval de GARANTIZAR S.G.R., quien se encuentra realizando los pagos de servicios correspondientes. La medida deberá mantenerse hasta que los hechos sobrevinientes hagan aconsejable la revisión de la misma.

N° 10: Con fecha 24 de octubre de 2018, se publicó en el Boletín Diario de Mercado de Capitales de la Bolsa de Comercio de Rosario un Hecho Relevante de CILBRAKE S.R.L. en el que la sociedad informa la declaración de apertura de su Concurso Preventivo. Con fecha 29 de octubre de 2018, se publicó un Aviso de CILBRAKE S.R.L. en el que la sociedad comunica que no procederá a efectuar el pago de servicios correspondiente a las Obligaciones Negociables PyME CNV Garantizadas Serie I. La emisión cuenta con el aval de GARANTIZAR S.G.R., quien informó que realizará los pagos de servicios. La medida deberá mantenerse hasta que los hechos sobrevinientes hagan aconsejable la revisión de la misma.

N° 11: Con fecha 25 de octubre de 2018, se publicó en el Boletín Diario de Mercado de Capitales de la Bolsa de Comercio de Rosario un Aviso de FINCAS DEL ROSARIO S.R.L. en el que la sociedad comunica que no procederá a efectuar el pago de servicio de capital e interés correspondiente a las Obligaciones Negociables PyME CNV Garantizadas Serie I. La emisión cuenta con el aval de GARANTIZAR S.G.R., quien informó que realizará el pago de servicios. La medida deberá mantenerse hasta que los hechos sobrevinientes hagan aconsejable la revisión de la misma.

N° 12: Con fecha 6 de noviembre de 2018, se publicó en el Boletín Diario de Mercado de Capitales de la Bolsa de Comercio de Rosario un Hecho Relevante de BIG BLOOM S.A. en el que la sociedad informa la decisión de solicitar la formación del Concurso Preventivo. Las emisiones de Obligaciones Negociables PyME CNV Garantizadas BIG BLOOM Series I, II y III cuentan con el aval de PYME AVAL S.G.R., INTERGARANTÍAS S.G.R. y S.G.R. CARDINAL, quienes se encuentran realizando los pagos de servicios. La medida deberá mantenerse hasta que los hechos sobrevinientes hagan aconsejable la revisión de la misma.

N° 14: Con fecha 21 de febrero de 2019, se publicó en el Boletín Diario de Mercado de Capitales de la Bolsa de Comercio de Rosario un Aviso de EL CALDÉN S.R.L. en el que la sociedad comunica que el pago de servicios correspondiente a las Obligaciones Negociables PyME CNV Garantizadas Serie I, será afrontado por Garantizar S.G.R., Entidad de Garantía de la emisión. GARANTIZAR S.G.R., informó que realizará los pagos de servicios. La medida deberá mantenerse hasta que los hechos sobrevinientes hagan aconsejable la revisión de la misma.

N° 15: Con fecha 21 de mayo de 2019, se publicó en el Boletín Diario de Mercado de Capitales de la Bolsa de Comercio de Rosario un Aviso de GARANTIZAR S.G.R. en el que la sociedad comunica, en su carácter de Entidad de Garantía de las Obligaciones Negociables PyME CNV Garantizadas Serie I emitidas por BAUGE CONSTRUCCIONES S.A., que procederá a afrontar el primer pago de los servicios correspondientes. La medida deberá mantenerse hasta que los hechos sobrevinientes hagan aconsejable la revisión de la misma.

N° 16: Con fecha 23 de julio de 2019, se publicó en el Boletín Diario de Mercado de Capitales de la Bolsa de Comercio de Rosario un Hecho Relevante de DOSAM S.R.L. en el que la sociedad informa la declaración de apertura de su concurso preventivo. La emisión cuenta con el aval de GARANTIZAR S.G.R., quien informó que, en su carácter de avalista de las Obligaciones Negociables PyME CNV Garantizadas Serie I emitidas por DOSAM S.R.L., realizará el pago de servicios de amortización e intereses. La medida deberá mantenerse hasta que los hechos sobrevinientes hagan aconsejable la revisión de la misma.

N° 17: Con fecha 30 de julio de 2019, se publicó en el Boletín Diario de Mercado de Capitales de la Bolsa de Comercio de Rosario un Aviso de SERVIPAIS S.R.L. en el que la sociedad comunica que el pago de servicios correspondiente a las Obligaciones Negociables PyME CNV Garantizadas Serie I, será afrontado por Garantizar S.G.R., Entidad de Garantía de la emisión. GARANTIZAR S.G.R., informó que realizará los pagos de servicios. La medida deberá mantenerse hasta que los hechos sobrevinientes hagan aconsejable la revisión de la misma.

N° 18: Con fecha 20 de septiembre de 2019, se publicó en el Boletín Diario de Mercado de Capitales de la Bolsa de Comercio de Rosario, un Hecho Relevante de MARCELO ROSSINI S.A. en el que la sociedad comunica que se ha declarado la apertura de su Concurso Preventivo. La emisión de Obligaciones Negociables PyME CNV Garantizadas de MARCELO ROSSINI S.A. serie I, cuenta con el aval de ACINDAR PYMES S.G.R. y de GARANTIZAR S.G.R., quienes con fecha 20 de septiembre de 2019, informan que procederán a efectuar el pago de los servicios correspondientes. La medida deberá mantenerse hasta que los hechos sobrevinientes hagan aconsejable la revisión de la misma.

N° 19: Con fecha 20 de septiembre de 2019, se publicó en el Boletín Diario de Mercado de Capitales de la Bolsa de Comercio de Rosario un Hecho Relevante de ERA - ENERGÍAS RENOVABLES ARGENTINAS S.A., en el que la sociedad informa la declaración de apertura de su Concurso Preventivo. La emisión de Obligaciones Negociables PyME CNV Garantizadas de ERA - ENERGÍAS RENOVABLES ARGENTINAS S.A. Serie I, cuenta con el aval de GARANTIZAR S.G.R. La medida deberá mantenerse hasta que los hechos sobrevinientes hagan aconsejable la revisión de la misma.

N° 20: Con fecha 21 de octubre de 2019, se publicó en el Boletín Diario de Mercado de Capitales de la Bolsa de Comercio de Rosario, un Hecho Relevante de METALÚRGICA SERGIO STRAPAZZON S.R.L. en el que la sociedad comunica que se ha declarado la apertura de su Concurso Preventivo. La emisión de Obligaciones Negociables PyME CNV Garantizadas de METALÚRGICA SERGIO STRAPAZZON S.R.L. serie I, cuenta con el aval de GARANTIZAR S.G.R., quien con fecha 21 de octubre de 2019, informa que procederá a efectuar el pago de los servicios correspondientes. La medida deberá mantenerse hasta que los hechos sobrevinientes hagan aconsejable la revisión de la misma.

N° 21: Con fecha 21 de octubre de 2019, se publicó en el Boletín Diario de Mercado de Capitales de la Bolsa de Comercio de Rosario un Aviso de GARANTIZAR S.G.R. en el que la sociedad comunica que, en su carácter de Entidad de Garantía de las Obligaciones Negociables PyME CNV Garantizadas Serie I emitidas por TROPICAL S.A., procederá a hacer frente al pago del segundo servicio de capital e interés el día 22 de octubre de 2019. Con fecha 24 de octubre de 2019, se publicó en el Boletín Diario de Mercado de Capitales de la Bolsa de Comercio de Rosario, un Hecho Relevante de TROPICAL S.A. en el que la sociedad comunica que se ha solicitado a Garantizar S.G.R. realizar el segundo pago de los servicios correspondientes. La medida deberá mantenerse hasta que los hechos sobrevinientes hagan aconsejable la revisión de la misma.

N° 22: Con fecha 24 de octubre de 2019, se publicó en el Boletín Diario de Mercado de Capitales de la Bolsa de Comercio de Rosario un Aviso de TITO DOVIO S.A., en el que la sociedad informa que el pago de los servicios previstos para el día 28 de octubre de 2019, será afrontado por Aval Federal S.G.R., Garantías Bind S.G.R., Garantizar S.G.R. y S.G.R. Cardinal en su carácter de Entidades de Garantía de la emisión. La medida deberá mantenerse hasta que los hechos sobrevinientes hagan aconsejable la revisión de la misma.

N° 23: Con fecha 27 de enero de 2020, se publicó en el Boletín Diario de Mercado de Capitales de la Bolsa de Comercio de Rosario, un Hecho Relevante de AGROINVERSIONES S.A. en el que la sociedad comunica que la empresa no está en condiciones de atender el pago del día 30 de enero de 2020. Con fecha 29 de enero de 2020, se publicó en el Boletín Diario de Mercado de Capitales de la Bolsa de Comercio de Rosario, un Aviso de REGIONALES DE UCO S.A. en el que la sociedad comunica que, en su carácter de responsable ante las Sociedades de Garantía Recíproca avalistas de las OBLIGACIONES NEGOCIABLES PYME CNV GARANTIZADAS AGROINVERSIONES SERIE I, procederá a efectuar el pago del segundo servicio de capital y del tercer servicio de interés el día 30 de enero de 2020.

Bolsa de Comercio de Rosario

Entidad calificada autorizada por Resolución N° 17.500 de C.N.V.



N° 24: Con fecha 05 de febrero de 2020, se publicó en el Boletín Diario de Mercado de Capitales de la Bolsa de Comercio de Rosario un Hecho Relevante de EURO S.A., en el que la sociedad informa, que no está en condiciones de atender el pago del día 3 de febrero de 2020, correspondiente al servicio de interés N° 4 y servicio de capital N° 3 de las Obligaciones Negociables Pyme CNV Garantizada Euro Serie I. Con fecha 06 de febrero de 2020, se publicó en el Boletín Diario de Mercado de Capitales de la Bolsa de Comercio de Rosario, un Aviso de AVAL RURAL S.G.R. y SOLIDUM S.G.R. en el que las sociedades comunican que, en su carácter de Co-Avalistas de las Obligaciones Negociables PyME CNV Garantizadas Serie I emitidas por EURO S.A., procederán a efectuar el pago del tercer servicio de capital y del cuarto servicio de interés el día 07 de febrero de 2020.

N° 25: Con fecha 10 de febrero de 2020, venció el plazo para efectuar el pago N° 8 de los servicios de amortización de capital e interés, correspondientes a las Obligaciones Negociables CNV Garantizadas Serie I emitidas por MAXISUR S.A., actuando CRECER S.G.R. como Entidad de Garantía. Con fecha 12 y 13 de febrero de 2020, se publicó en el Boletín Diario de Mercado de Capitales de la Bolsa de Comercio de Rosario, un Aviso y su correspondiente rectificativo de CRECER S.G.R., en el que la Entidad de Garantía comunica que, en su carácter de avalista de las OBLIGACIONES NEGOCIABLES PYME CNV GARANTIZADAS MAXISUR SERIE I, procederá a efectuar el pago del octavo servicio de capital y del servicio de interés.

ESTADOS CONTABLELos Estados Financieros completos se encuentran publicados en www.cnv.gob.ar sector "Fideicomisos Financieros"**CREDINET II****FIDEICOMISO FINANCIERO CREDINET II**

ESTADO DE SITUACIÓN PATRIMONIAL FIDUCIARIO
AL 31 DE DICIEMBRE DE 2019 Y AL 31 DE DICIEMBRE DE 2018
(En moneda homogénea)

	31.12.19	31.12.18		31.12.19	31.12.18
	\$	\$		\$	\$
ACTIVO			PASIVO		
ACTIVO CORRIENTE			PASIVO CORRIENTE		
Caja y Bancos (Nota 4.1)	485.550	301.571	Valores de Deuda Fiduciaria (Notas 4.5 y 5)	15.780.733	106.742.111
Inversiones (Nota 4.2 y Anexos C y D)	3.595.176	15.231.708	Deudas Fiscales (Notas 4.6 y 5)	41.950	211.235
Créditos por cesión fiduciaria (Notas 4.3 y 5)	32.359.421	132.679.683	Otras Deudas (Notas 4.7 y 5)	992.349	5.790.450
Otros Créditos (Notas 4.4 y 5)	2.167	3.334	Total del Pasivo Corriente	16.815.040	112.743.796
Total del Activo Corriente	36.442.314	148.216.296	Total del Pasivo	16.815.040	112.743.796
ACTIVO NO CORRIENTE			PATRIMONIO NETO FIDUCIARIO (según Estado de Evolución del Patrimonio Neto Fiduciario)	25.132.712	98.266.104
Créditos por cesión fiduciaria (Notas 4.3 y 5)	5.401.910	62.789.075	Total del Pasivo y Patrimonio Neto Fiduciario	41.947.752	211.009.900
Otros Créditos (Notas 4.4 y 5)	23.528	4.529			
Total del Activo No Corriente	5.505.438	62.793.604			
Total del Activo	41.947.752	211.009.900			

Las notas y los anexos que se acompañan forman parte integrante de estos estados contables fiduciarios.

Firmado a efectos de su identificación
Con nuestro informe de fecha 05/02/2020
BECHEE Y ASOCIADOS S.R.L.
C.P.C.E. Prov. Santa Fe - M.N. 7.282

Dra. Leticia Elbe (Docta)
Contador Público (I.A.F.P.)
C.P.C.E. Prov. Santa Fe - M.N. 17.722 - Ley 8738

Resolución Administrativa
Sociedad Fiduciaria S.A.
(en carácter de Fiduciario)

CP. Gustavo G. Rodríguez
Presidente

FIDEICOMISO FINANCIERO CREDINET II**ESTADO DE RESULTADOS FIDUCIARIO**

Correspondiente al ejercicio económico N° 2 iniciado el 01 de enero de 2019 y finalizado el 31 de diciembre de 2019, presentado de forma comparativa con el ejercicio económico irregular N° 1 de 7 meses y 14 días iniciado el 18 de mayo de 2018 y finalizado el 31 de diciembre de 2018
(En moneda homogénea)

	31.12.19	31.12.18
	\$	\$
INGRESOS y EGRESOS FINANCIEROS		
Intereses generados por los bienes fideicomitidos	14.966.162	5.044.617
Bonificación de capital	(1.837.951)	(454.409)
Intereses por Valores de Deuda Fiduciaria	(16.594.907)	(6.659.986)
Previsión por riesgo de incobrabilidad (Anexo E)	(43.098.737)	(4.853.640)
Resultado por tenencia de inversiones	2.820.545	637.491
Resultado por exposición a los cambios en el poder adquisitivo de la moneda (RECPAM) de Activos y Pasivos Financieros - (Pérdida)	(23.676.035)	(45.486.499)
Subtotal Ingresos y Egresos Financieros	(67.420.923)	(51.772.426)
GASTOS OPERATIVOS		
Honorarios por administración de fondos líquidos	(326.808)	(76.507)
Gastos (Anexo H)	(2.668.475)	(1.858.591)
Resultado por exposición a los cambios en el poder adquisitivo de la moneda (RECPAM) - (Pérdida)	(2.717.186)	(136.597)
Subtotal Gastos Operativos	(5.712.469)	(2.071.695)
Resultado neto del ejercicio - (Pérdida)	(73.133.392)	(53.844.121)

Las notas y los anexos que se acompañan forman parte integrante de estos estados contables fiduciarios.



Firmado a efectos de su identificación
Con nuestro informe de fecha 05/03/2020
BECHER Y ASOCIADOS S.R.L.
C.P.C.E. Prov. Santa Fe - M.N. 7-282

Dra. Leticia Ebba (Socia)
Contador Público (UAFPK)
C.P.C.E. Prov. Santa Fe - M.N. 17.722 - Ley 8738

Rosario Administradora
Sociedad Fiduciaria S.A.
(en carácter de Fiduciario)

C.P. Gustavo G. Rodríguez
Presidente



FIDEBICAL

2

Fideicomiso Financiero Fidebica L

Estado de Situación Patrimonial Fiduciario

Al 31 de diciembre de 2019

En moneda homogénea - comparativo con el ejercicio finalizado el 31 de diciembre de 2018

	31.12.19	31.12.18		31.12.19	31.12.18
	\$	\$		\$	\$
ACTIVO			PASIVO		
ACTIVO CORRIENTE			PASIVO CORRIENTE		
Caja y Bancos (Nota 4.1)	667.850	781.344	Valores de Deuda Fiduciaria (Notas 4.5 y 5)	4.703.304	81.704.944
Inversiones Corrientes (Nota 4.2, Anexos C y D)	2.526.492	9.589.241	Deudas Fiscales (Notas 4.6 y 5)	41.812	168.828
Créditos por cesión fiduciaria (Notas 4.3 y 5 y Anexo E)	37.588.784	118.305.069	Otras Deudas (Notas 4.7 y 5)	2.143.415	5.163.480
Otros Créditos (Notas 4.4 y 5)	1.612.382	8.979.020	Total del Pasivo Corriente	6.888.531	87.037.252
Total del Activo Corriente	42.395.508	137.654.674	Total del Pasivo	6.888.531	87.037.252
ACTIVO NO CORRIENTE			PATRIMONIO NETO FIDUCIARIO (según Estado de Evolución del Patrimonio Neto Fiduciario)		
Créditos por cesión fiduciaria (Notas 4.3 y 5 y Anexo E)	-	57.435.156		35.506.977	108.054.778
Otros Créditos (Notas 4.4 y 5)	-	2.200	Total del Pasivo y Patrimonio Neto Fiduciario	42.395.508	195.092.030
Total del Activo No Corriente	-	57.437.356			
Total del Activo	42.395.508	195.092.030			

Las Notas y Anexos que se acompañan son parte integrante de los estados contables fiduciarios.

Firmado a efectos de su identificación
Con nuestro informe de fecha 05/03/2020
BECHER Y ASOCIADOS S.R.L.
C.P.C.E. Prov. Santa Fe - M.N. 7-282

Dra. Leticia Ebba (Socia)
Contador Público (UAFPK)
C.P.C.E. Prov. Santa Fe - M.N. 17.722 - Ley 8738

Rosario Administradora
Sociedad Fiduciaria S.A.
(en carácter de Fiduciario)

C.P. Gustavo G. Rodríguez
Presidente

Fideicomiso Financiero Fidebica L

Estado de Resultados Fiduciario

Correspondiente al ejercicio económico N° 3

iniciado el 1° de enero de 2019 y finalizado el 31 de diciembre de 2019

En moneda homogénea - comparativo con el ejercicio económico iniciado el 1° de enero de 2018 y finalizado el 31 de diciembre de 2018

	31.12.19	31.12.18
	\$	\$
Intereses por Créditos por cesión fiduciaria	16.133.056	68.908.578
Bonificaciones de Capital	(2.043.579)	(13.573.917)
Intereses por Valores de Deuda Fiduciaria	(3.525.268)	(66.079.191)
Resultados Financieros generados por activos:		
Previsión por riesgo de incobrabilidad (Anexo E)	(4.252.800)	(1.352.505)
Resultado por tenencia de inversiones	2.187.681	7.557.466
Intereses plazo fijo	219.057	162.121
Resultado por Exposición al Cambio del Poder Adquisitivo de la Moneda (RECPAM) de Activos y Pasivos Financieros	(32.619.429)	(57.472.614)
Subtotal Ingresos y Egresos Financieros Netos	(23.901.282)	(61.850.962)
Retribución por administración de fondos líquidos	(278.835)	(908.854)
Gastos (Anexo H)	(2.806.627)	(6.481.683)
Subtotal Gastos Operativos	(3.085.462)	(7.390.537)
Resultado por Exposición al Cambio del Poder Adquisitivo de la Moneda (RECPAM)	(625.275)	4.509.880
Resultado del ejercicio antes del impuesto - Pérdida	(27.612.019)	(64.730.719)
Impuesto a las Ganancias (Nota 3.9)	-	(2.368.701)
Resultado neto del período - Pérdida	(27.612.019)	(67.099.420)

Las Notas y Anexos que se acompañan son parte integrante de los estados contables fiduciarios.

Firmado a efectos de su identificación
Con nuestro informe de fecha 05/03/2020
BECHER Y ASOCIADOS S.R.L.
C.P.C.E. Prov. Santa Fe - M.N. 7-282

Dra. Leticia Ebba (Socia)
Contador Público (UAFPK)
C.P.C.E. Prov. Santa Fe - M.N. 17.722 - Ley 8738

Rosario Administradora
Sociedad Fiduciaria S.A.
(en carácter de Fiduciario)

C.P. Gustavo G. Rodríguez
Presidente



FIDEBICA LI



2

Fideicomiso Financiero Fidebica LI

Estado de Situación Patrimonial Fiduciario

A1 31 de diciembre de 2019

En moneda homogénea - comparativo con el ejercicio económico N° 2 finalizado el 31 de diciembre de 2018

	31.12.19	31.12.18		31.12.19	31.12.18
	\$	\$		\$	\$
ACTIVO			PASIVO		
ACTIVO CORRIENTE			PASIVO CORRIENTE		
Caja y Bancos (Nota 4.1)	482.041	135.940	Valores de Deuda Fiduciaria (Notas 4.5 y 5)	4.205.491	96.795.292
Inversiones Corrientes (Nota 4.2 y Anexos C y D)	1.030.473	10.377.380	Deudas Fiscales (Notas 4.6 y 5)	38.520	150.100
Créditos por cesión fiduciaria (Notas 4.3 y 5 y Anexo E)	46.610.659	131.467.865	Otras Deudas (Notas 4.7 y 5)	1.681.510	5.915.510
Otros Créditos (Notas 4.4 y 5)	2.778.254	10.274.318	Total del Pasivo Corriente	5.925.521	102.860.902
Total del Activo Corriente	50.901.427	152.255.503	Total del Pasivo	5.925.521	102.860.902
ACTIVO NO CORRIENTE			PATRIMONIO NETO FIDUCIARIO (según Estado de Evolución del Patrimonio Neto Fiduciario)		
Créditos por cesión fiduciaria (Notas 4.3 y 5 y Anexo E)	-	67.038.918	Total del Pasivo y Patrimonio Neto Fiduciario	44.975.906	116.433.522
Otros Créditos (Notas 4.4 y 5)	-	3			
Total del Activo No Corriente	-	67.038.921			
Total del Activo	50.901.427	219.294.424		50.901.427	219.294.424

Las Notas y Anexos que se acompañan son parte integrante de los estados contables fiduciarios.

Firmado a efectos de su identificación
Con nuestro informe de fecha 05/03/2020
BECHER Y ASOCIADOS S.R.L.
C.P.C.E. Prov. Santa Fe - M.N. 7-282

Dra. Leticia Ebba (Socia)
Contador Público (UAFK)
C.P.C.E. Prov. Santa Fe - M.N. 17.722 - Ley 8738

Rosario Administradora
Sociedad Fiduciaria S.A.
(en carácter de Fiduciario)

C. P. Gustavo G. Rodríguez
Presidente

Fideicomiso Financiero Fidebica LI

Estado de Resultados Fiduciario

Correspondiente al ejercicio económico N° 3

iniciado el 1° de enero de 2019 y finalizado el 31 de diciembre de 2019

En moneda homogénea - Comparativo con el ejercicio económico N° 2 iniciado el 1° de enero de 2018 y finalizado el 31 de diciembre de 2018

	31.12.19	31.12.18
	\$	\$
Intereses por Créditos por cesión fiduciaria	17.229.062	66.212.183
Bonificaciones de Capital	(2.700.049)	(13.509.534)
Intereses por Valores de Deuda Fiduciaria	(4.509.858)	(67.908.959)
Resultados Financieros generados por activos:		
Provisión por riesgo de incobrabilidad (Anexo E)	(3.879.454)	(1.701.971)
Resultado por tenencia de inversiones	957.757	7.257.179
Intereses plazo fijo	288.786	255.725
Resultado por Exposición al Cambio del Poder Adquisitivo de la Moneda (RECPAM) de Activos y Pasivos Financieros	(37.865.663)	(63.087.873)
Subtotal Ingresos y Egresos Financieros Netos	(30.479.419)	(72.483.250)
Retribución por Administración de fondos líquidos	(191.315)	(879.209)
Gastos (Anexo H)	(2.650.920)	(6.687.079)
Subtotal Gastos Operativos	(2.842.235)	(7.566.288)
Resultado por Exposición al Cambio del Poder Adquisitivo de la Moneda (RECPAM)	870.198	4.086.457
Resultado del ejercicio antes del impuesto - pérdida	(32.451.456)	(75.963.081)
Impuesto a las Ganancias (Nota 3.9)	-	(2.569.433)
Resultado neto del ejercicio - pérdida	(32.451.456)	(78.532.514)

Las Notas y Anexos que se acompañan son parte integrante de los estados contables fiduciarios.

Firmado a efectos de su identificación
Con nuestro informe de fecha 05/03/2020
BECHER Y ASOCIADOS S.R.L.
C.P.C.E. Prov. Santa Fe - M.N. 7-282

Dra. Leticia Ebba (Socia)
Contador Público (UAFK)
C.P.C.E. Prov. Santa Fe - M.N. 17.722 - Ley 8738

Rosario Administradora
Sociedad Fiduciaria S.A.
(en carácter de Fiduciario)

C. P. Gustavo G. Rodríguez
Presidente



FIDEIBICA LII



2

Fideicomiso Financiero Fideibica LII

Estado de Situación Patrimonial Fiduciario

Al 31 de diciembre de 2019

En moneda homogénea - Comparativo con el ejercicio irregular N° 1 finalizado el 31 de diciembre de 2018

	31.12.19	31.12.18		31.12.19	31.12.18
	\$	\$		\$	\$
ACTIVO			PASIVO		
ACTIVO CORRIENTE			PASIVO CORRIENTE		
Caja y Bancos (Nota 4.1)	563.372	995.044	Valores de Deuda Fiduciaria (Notas 4.5 y 5)	19.920.822	166.190.007
Inversiones Corrientes (Nota 4.2 y Anexos C y D)	2.166.171	16.169.770	Deudas Fiscales (Notas 4.6 y 5)	232.073	672.146
Créditos por cesión fiduciaria (Notas 4.3 y 5 y Anexo E)	43.145.157	117.708.236	Otras Deudas (Notas 4.7 y 5)	2.385.551	15.188.831
Otros Créditos (Notas 4.4 y 5)	6.384.924	15.947.488	Total del Pasivo Corriente	22.538.446	182.050.984
Total del Activo Corriente	52.259.624	150.820.538			
			PASIVO NO CORRIENTE		
ACTIVO NO CORRIENTE			Valores de Deuda Fiduciaria (Notas 4.5 y 5)	-	45.099.465
Créditos por cesión fiduciaria (Notas 4.3 y 5 y Anexo E)	24.307.905	111.270.081	Total del Pasivo No Corriente	-	45.099.465
Otros Créditos (Notas 4.4 y 5)	18.617	28.639	Total del Pasivo	22.538.446	227.150.449
Total del Activo No Corriente	24.326.522	111.298.720			
Total del Activo	76.586.146	262.119.258	PATRIMONIO NETO FIDUCIARIO (según Estado de Evolución del Patrimonio Neto Fiduciario)	54.047.700	34.968.809
			Total del Pasivo y Patrimonio Neto Fiduciario	76.586.146	262.119.258

Las Notas y Anexos que se acompañan son parte integrante de los estados contables fiduciarios.

Firmado a los efectos de su identificación con nuestro informe de fecha 05/03/2020
VIGNA, SANTONI Y ASOCIADOS
C.P.C.E. Prov. de Santa Fe Mat. N° 754

C.P. Humberto D. Santoni (Socio)
C.P.C.E. Prov. de Santa Fe Mat. N° 5727 - Ley 8738

Rosario Administradora
Sociedad Fiduciaria S.A.
(en carácter de Fiduciario)

C. P. Gustavo G. Rodríguez
Presidente



3

Fideicomiso Financiero Fideibica LII

Estado de Resultados Fiduciario

Correspondiente al ejercicio N° 2

finalizado el 31 de diciembre de 2019

En moneda homogénea - Comparativo con el ejercicio irregular N° 1 finalizado el 31 de diciembre de 2018

	31.12.19	31.12.18
	\$	\$
Resultados Financieros y por tenencia generados por activos:		
Intereses por créditos por cesión fiduciaria	75.390.935	143.110.145
Provisión por riesgo de incobrabilidad (Anexo E)	(7.057.951)	(10.198.239)
Resultado por tenencia de inversiones	1.492.691	2.698.625
Intereses plazo fijo	2.104.059	2.018.558
Retribución por administración de fondos líquidos	(415.510)	(561.939)
Resultados Financieros y por tenencia generados por pasivos:		
Intereses por Valores de Deuda Fiduciaria	(25.369.212)	(80.559.805)
Resultado por exposición a los cambios en el poder adquisitivo de la moneda generado por activos y pasivos financieros	(26.983.684)	(53.948.051)
Resultado por exposición a los cambios en el poder adquisitivo de la moneda generado por otros activos y pasivos monetarios	7.065.450	7.094.200
Subtotal resultados financieros y por tenencia netos	26.226.778	9.653.494
Gastos (Anexo H)	(7.147.887)	(16.081.737)
Resultado neto del ejercicio - Ganancia (Pérdida)	19.078.891	(6.428.243)

Las Notas y Anexos que se acompañan son parte integrante de los estados contables fiduciarios.

Firmado a los efectos de su identificación con nuestro informe de fecha 05/03/2020
VIGNA, SANTONI Y ASOCIADOS
C.P.C.E. Prov. de Santa Fe Mat. N° 754

C.P. Humberto D. Santoni (Socio)
C.P.C.E. Prov. de Santa Fe Mat. N° 5727 - Ley 8738

Rosario Administradora
Sociedad Fiduciaria S.A.
(en carácter de Fiduciario)

C. P. Gustavo G. Rodríguez
Presidente



Fideicomiso Financiero Fidebica LIII

Estado de Situación Patrimonial Fiduciario

Al 31 de diciembre de 2019

En moneda homogénea - Comparativo con el ejercicio irregular N° 1 finalizado el 31 de diciembre de 2018

	31.12.19	31.12.18		31.12.19	31.12.18
	\$	\$		\$	\$
ACTIVO			PASIVO		
ACTIVO CORRIENTE			PASIVO CORRIENTE		
Caja y Bancos (Nota 4.1)	6.961.975	1.323.085	Valores de Deuda Fiduciaria (Notas 4.5 y 5)	79.845.880	295.980.773
Inversiones Corrientes (Nota 4.2 y Anexos C y D)	1.874.393	36.067.903	Deudas Fiscales (Notas 4.6 y 5)	340.202	854.737
Créditos por cesión fiduciaria (Notas 4.3 y 5 y Anexo E)	57.010.367	194.996.017	Otras Deudas (Notas 4.7 y 5)	3.223.822	25.989.209
Otros Créditos (Notas 4.4 y 5)	6.970.666	15.961.679	Total del Pasivo Corriente	83.409.904	322.824.719
Total del Activo Corriente	72.817.401	248.348.684	PASIVO NO CORRIENTE		
			Valores de Deuda Fiduciaria (Notas 4.5 y 5)	6.687.056	103.174.817
			Total del Pasivo No Corriente	6.687.056	103.174.817
ACTIVO NO CORRIENTE			Total del Pasivo	90.096.960	425.999.536
Créditos por cesión fiduciaria (Notas 4.3 y 5 y Anexo E)	52.078.508	185.003.051	PATRIMONIO NETO FIDUCIARIO (según Estado		
Total del Activo No Corriente	52.078.508	185.003.051	de Evolución del Patrimonio Neto Fiduciario)	34.798.949	7.352.199
Total del Activo	124.895.909	433.351.735	Total del Pasivo y Patrimonio Neto Fiduciario	124.895.909	433.351.735

Las Notas y Anexos que se acompañan son parte integrante de los estados contables fiduciarios.

Firmado a los efectos de su identificación
con nuestro informe de fecha 05/03/2020
VIGNA, SANTONI Y ASOCIADOS
C.P.C.E. Prov. de Santa Fe Mat. N° 754

C.P. Humberto D. Santoni (Socio)
C.P.C.E. Prov. de Santa Fe Mat. N° 5727 - Ley 8738

Rosario Administradora
Sociedad Fiduciaria S.A.
(en carácter de Fiduciario)

C. P. Gustavo G. Rodríguez
Presidente



Fideicomiso Financiero Fidebica LIII

Estado de Resultados Fiduciario

Correspondiente al ejercicio N° 2

finalizado el 31 de diciembre de 2019

En moneda homogénea - Comparativo con el ejercicio irregular N° 1 finalizado el 31 de diciembre de 2018

	31.12.19	31.12.18
	\$	\$
Resultados Financieros y por tenencia generados por activos:		
Intereses por créditos por cesión fiduciaria	112.707.081	90.515.251
Previsión por riesgo de incobrabilidad (Anexo E)	(6.989.218)	(6.119.796)
Resultado por tenencia de inversiones	3.117.152	2.379.807
Intereses plazo fijo	4.070.992	3.474.732
Intereses cuentas especiales	884.677	-
Retribución por administración de fondos líquidos	(930.405)	(691.197)
Resultados Financieros y por tenencia generados por pasivos:		
Intereses por Valores de Deuda Fiduciaria	(67.124.307)	(72.857.370)
Resultado por exposición a los cambios en el poder adquisitivo de la moneda generado por activos y pasivos financieros	(15.634.145)	(71.816.977)
Resultado por exposición a los cambios en el poder adquisitivo de la moneda generado por otros activos y pasivos monetarios	6.051.798	4.217.284
Subtotal resultados financieros y por tenencia netos	36.153.625	(50.898.266)
Gastos (Anexo H)	(8.706.875)	(9.308.724)
Resultado neto del ejercicio - Ganancia (Pérdida)	27.446.750	(60.206.990)

Las Notas y Anexos que se acompañan son parte integrante de los estados contables fiduciarios.

Firmado a los efectos de su identificación
con nuestro informe de fecha 05/03/2020
VIGNA, SANTONI Y ASOCIADOS
C.P.C.E. Prov. de Santa Fe Mat. N° 754

C.P. Humberto D. Santoni (Socio)
C.P.C.E. Prov. de Santa Fe Mat. N° 5727 - Ley 8738

Rosario Administradora
Sociedad Fiduciaria S.A.
(en carácter de Fiduciario)

C. P. Gustavo G. Rodríguez
Presidente



INVERLEASE III



2
FIDEICOMISO FINANCIERO INVERLEASE III
ESTADO DE SITUACIÓN PATRIMONIAL FIDUCIARIO
AL 31 DE DICIEMBRE DE 2019 Y AL 31 DE DICIEMBRE DE 2018
(En moneda homogénea)

	31/12/2019	31/12/2018		31/12/2019	31/12/2018
	\$	\$		\$	\$
ACTIVO			PASIVO		
ACTIVO CORRIENTE			PASIVO CORRIENTE		
Caja y Bancos (Nota 4.1)	141.373	706.258	Valores de Deuda Fiduciaria (Notas 4.5 y 5)	1.089.459	14.444.166
Inversiones Corrientes (Nota 4.2 y Anexos C y D)	924.373	2.299.238	Deudas Fiscales (Notas 4.6 y 5)	13.782	66.674
Creditos por Cesión Fiduciaria (Notas 4.3 y 5 y Anexo E)	7.901.889	22.053.347	Otras Deudas (Notas 4.7 y 5)	335.540	1.118.010
Otros Creditos (Notas 4.4 y 5)	79.832	113.473	Total del Pasivo Corriente	1.438.781	15.628.850
Total del Activo Corriente	9.047.467	25.172.316	Total del Pasivo	1.438.781	15.628.850
ACTIVO NO CORRIENTE			PATRIMONIO NETO FIDUCIARIO (según Estado de Evolución del Patrimonio Neto Fiduciario)	7.608.686	18.237.838
Creditos por Cesión Fiduciaria (Notas 4.3 y 5 y Anexo E)	-	8.652.914			
Otros Creditos (Notas 4.4 y 5)	-	41.458			
Total del Activo No Corriente	-	8.694.372	Total del Pasivo y Patrimonio Neto Fiduciario	9.047.467	33.866.688
Total del Activo	9.047.467	33.866.688			

Las notas y los anexos que se acompañan forman parte integrante de estos estados contables fiduciarios.

Firmado a efectos de su identificación
Con nuestro informe de fecha 05/03/2020
BECHER Y ASOCIADOS S.R.L.
C.P.C.E. Prov. Santa Fe - M.N. 7-282

Dra. Leticia Ebba (Socia)
Contador Público (UAI/FC)
C.P.C.E. Prov. Santa Fe - M.N. 17.722 - Ley 8738

Rosario Administradora
Sociedad Fiduciaria S.A.
(en carácter de Fiduciario)

CP. Gustavo G. Rodriguez
Presidente

3
FIDEICOMISO FINANCIERO INVERLEASE III

ESTADO DE RESULTADOS FIDUCIARIO
Correspondiente al ejercicio económico N°3 iniciado el 1° de enero de 2019 y finalizado el 31 de diciembre de 2019, presentado en forma comparativa con el ejercicio económico anterior
(En moneda homogénea)

	31/12/2019	31/12/2018
	\$	\$
INGRESOS y EGRESOS FINANCIEROS		
Intereses Generados por los Bienes Fideicomitidos	4.151.858	9.831.018
Intereses de los Valores de Deuda Fiduciaria	(1.230.586)	(2.697.710)
Previsión de Créditos Incobrables (Anexo E) - Recupero / (Cargo)	521.777	(1.217.288)
Intereses por Inversiones	743.432	1.766.611
Resultado por Exposición a los Cambios en el Poder Adquisitivo de la Moneda (RECPAM) de Activos y Pasivos Financieros - (Pérdida)	(6.531.708)	(17.167.118)
Subtotal - Ingresos y Egresos Financieros	(2.345.227)	(9.484.487)
GASTOS OPERATIVOS		
Impuesto a los Ingresos Brutos	(333.460)	(866.933)
Honorarios y Comisiones por Servicios	(1.434.021)	(1.955.044)
Gastos Bancarios	(95.473)	(123.604)
Gastos Varios de Administración (Anexo H)	(105.579)	(713.982)
Resultado por Exposición a los Cambios en el Poder Adquisitivo de la Moneda (RECPAM) - Ganancia	317.990	8.530.517
Subtotal Gastos Operativos	(1.650.543)	4.870.954
Resultado neto del ejercicio antes de Impuestos a las Ganancias - (Pérdida)	(3.995.770)	(4.613.533)
Impuesto a las ganancias (Nota 3.9)	-	(51.459)
Resultado neto del ejercicio - (Pérdida)	(3.995.770)	(4.664.992)

Las notas y los anexos que se acompañan forman parte integrante de estos estados contables fiduciarios.

Firmado a efectos de su identificación
Con nuestro informe de fecha 05/03/2020
BECHER Y ASOCIADOS S.R.L.
C.P.C.E. Prov. Santa Fe - M.N. 7-282

Dra. Leticia Ebba (Socia)
Contador Público (UAI/FC)
C.P.C.E. Prov. Santa Fe - M.N. 17.722 - Ley 8738

Rosario Administradora
Sociedad Fiduciaria S.A.
(en carácter de Fiduciario)

CP. Gustavo G. Rodriguez
Presidente



Fideicomiso Financiero Mis IX

Estado de Situación Patrimonial Fiduciario

Al 31 de diciembre de 2019

En moneda homogénea - Comparativo con el ejercicio irregular N° 1 finalizado el 31 de diciembre de 2018

	31.12.19	31.12.18		31.12.19	31.12.18
	\$	\$		\$	\$
ACTIVO			PASIVO		
ACTIVO CORRIENTE			PASIVO CORRIENTE		
Caja y Bancos (Nota 4.1)	248.889	221.669	Valores de Deuda Fiduciaria (Notas 4.5 y 5)	2.720.673	124.066.359
Inversiones Corrientes (Nota 4.2 y Anexos C y D)	3.500.856	21.740.937	Deudas Fiscales (Notas 4.6 y 5)	50.421	-
Créditos por cesión fiduciaria (Notas 4.3 y 5 y Anexo)	29.173.572	119.652.382	Otras Deudas (Notas 4.7 y 5)	884.072	9.152.381
Otros Créditos (Notas 4.4 y 5)	120.391	1.367.227	Total del Pasivo Corriente	3.655.166	133.218.740
Total del Activo Corriente	33.043.708	142.982.215	Total del Pasivo	3.655.166	133.218.740
ACTIVO NO CORRIENTE			PATRIMONIO NETO FIDUCIARIO (según Estado		
Créditos por cesión fiduciaria (Notas 4.3 y 5 y Anexo)	9.762.012	53.576.127	de Evolución del Patrimonio Neto Fiduciario)	39.181.206	63.386.755
Otros Créditos (Notas 4.4 y 5)	30.652	47.153	Total del Pasivo y Patrimonio Neto Fiduciario	42.836.372	196.605.495
Total del Activo No Corriente	9.792.664	53.623.280			
Total del Activo	42.836.372	196.605.495			

Las Notas y Anexos que se acompañan son parte integrante de los estados contables fiduciarios.

Firmado a los efectos de su identificación
con nuestro informe de fecha 05/03/2020
VIGNA, SANTONI Y ASOCIADOS
C.P.C.E. Prov. de Santa Fe Mat. N° 7/54

C.P. Humberto D. Santoni (Socio)
C.P.C.E. Prov. de Santa Fe Mat. N° 5727 - Ley 8738

Rosario Administradora
Sociedad Fiduciaria S.A.
(en carácter de Fiduciario)

C. P. Gustavo G. Rodriguez
Presidente



3

Fideicomiso Financiero Mis IX

Estado de Resultados Fiduciario

Correspondiente al ejercicio N° 2
finalizado el 31 de diciembre de 2019

En moneda homogénea - Comparativo con el ejercicio irregular N° 1 finalizado el 31 de diciembre de 2018

	31.12.19	31.12.18
	\$	\$
Resultados Financieros y por tenencia generados por activos:		
Intereses por créditos por cesión fiduciaria	17.049.543	22.820.538
Previsión por riesgo de incobrabilidad (Anexo E)	(1.762.414)	(3.232.900)
Resultado por tenencia de inversiones	2.488.228	1.411.498
Intereses plazo fijo	1.289.312	1.449.270
Honorarios por administración de fondos líquidos	(437.179)	(338.982)
Resultados Financieros y por tenencia generados por pasivos:		
Intereses por Valores de Deuda Fiduciaria	(14.586.232)	(29.626.659)
Resultado por exposición a los cambios en el poder adquisitivo de la moneda generado por activos y pasivos financieros	(24.247.169)	(42.087.293)
Resultado por exposición a los cambios en el poder adquisitivo de la moneda generado por otros activos y pasivos monetarios	2.370.357	2.268.788
Subtotal resultados financieros y por tenencia netos	(17.835.554)	(47.335.740)
Bonificaciones de Capital	(793.417)	(1.285.125)
Gastos (Anexo H)	(2.867.870)	(4.370.706)
Resultado neto del ejercicio - Pérdida	(21.496.841)	(52.991.571)

Las Notas y Anexos que se acompañan son parte integrante de los estados contables fiduciarios.

Firmado a los efectos de su identificación
con nuestro informe de fecha 05/03/2020
VIGNA, SANTONI Y ASOCIADOS
C.P.C.E. Prov. de Santa Fe Mat. N° 7/54

C.P. Humberto D. Santoni (Socio)
C.P.C.E. Prov. de Santa Fe Mat. N° 5727 - Ley 8738

**Rosario Administradora
Sociedad Fiduciaria S.A.**
(en carácter de Fiduciario)

C. P. Gustavo G. Rodriguez
Presidente



Fideicomiso Financiero Mis X

Estado de Situación Patrimonial Fiduciario

Al 31 de diciembre de 2019

En moneda homogénea - Comparativo con el ejercicio irregular N° 1 finalizado el 31 de diciembre de 2018

	31.12.19	31.12.18		31.12.19	31.12.18
	\$	\$		\$	\$
ACTIVO			PASIVO		
ACTIVO CORRIENTE			PASIVO CORRIENTE		
Caja y Bancos (Nota 4.1)	495.705	83.780	Valores de Deuda Fiduciaria (Notas 4.5 y 5)	49.016.704	61.760.148
Inversiones Corrientes (Nota 4.2 y Anexos C y D)	12.544.707	-	Deudas Fiscales (Notas 4.6 y 5)	150.605	-
Créditos por cesión fiduciaria (Notas 4.3 y 5 y Anexo E)	64.355.808	229.102.866	Otras Deudas (Notas 4.7 y 5)	3.939.788	614.647
Otros Créditos (Notas 4.4 y 5)	732.535	8.479	Total del Pasivo Corriente	53.107.097	62.374.795
Total del Activo Corriente	78.128.755	229.195.125	Total del Pasivo	53.107.097	62.374.795
ACTIVO NO CORRIENTE			PATRIMONIO NETO FIDUCIARIO (según Estado		
Créditos por cesión fiduciaria (Notas 4.3 y 5 y Anexo E)	18.181.911	109.045.664	de Evolución del Patrimonio Neto Fiduciario)	43.235.797	275.867.691
Otros Créditos (Notas 4.4 y 5)	32.228	1.697	Total del Pasivo y Patrimonio Neto Fiduciario	96.342.894	338.242.486
Total del Activo No Corriente	18.214.139	109.047.361			
Total del Activo	96.342.894	338.242.486			

Las Notas y Anexos que se acompañan son parte integrante de los estados contables fiduciarios.

Firmado a los efectos de su identificación
con nuestro informe de fecha 05/03/2020
VIGNA, SANTONI Y ASOCIADOS
C.P.C.E. Prov. de Santa Fe Mat. N° 7/54

C.P. Humberto D. Santoni (Socio)
C.P.C.E. Prov. de Santa Fe Mat. N° 5727 - Ley 8738

Rosario Administradora
Sociedad Fiduciaria S.A.
(en carácter de Fiduciario)

C. P. Gustavo G. Rodriguez
Presidente



3

Fideicomiso Financiero Mis X

Estado de Resultados Fiduciario

Correspondiente al ejercicio N° 2
finalizado el 31 de diciembre de 2019

En moneda homogénea - Comparativo con el ejercicio irregular N° 1 finalizado el 31 de diciembre de 2018

	31.12.19	31.12.18
	\$	\$
Resultados Financieros y por tenencia generados por activos:		
Intereses por créditos por cesión fiduciaria	50.200.725	-
Previsión por riesgo de incobrabilidad (Anexo E)	(7.932.657)	-
Resultado por tenencia de inversiones	4.352.249	-
Intereses plazo fijo	4.148.350	-
Retribución por administración de fondos líquidos	(991.169)	-
Resultados Financieros y por tenencia generados por pasivos:		
Intereses por Valores de Deuda Fiduciaria	(60.198.733)	-
Resultado por exposición a los cambios en el poder adquisitivo de la moneda generado por activos y pasivos financieros	(36.055.544)	(20.032.822)
Resultado por exposición a los cambios en el poder adquisitivo de la moneda generado por otros activos y pasivos monetarios	5.255.957	17.645
Subtotal resultados financieros y por tenencia netos	(41.220.822)	(20.015.177)
Bonificaciones de Capital	(2.464.609)	-
Gastos (Anexo H)	(7.165.688)	(538.333)
Resultado neto del ejercicio - Pérdida	(50.851.119)	(20.553.510)

Las Notas y Anexos que se acompañan son parte integrante de los estados contables fiduciarios.

Firmado a los efectos de su identificación
con nuestro informe de fecha 05/03/2020
VIGNA, SANTONI Y ASOCIADOS
C.P.C.E. Prov. de Santa Fe Mat. N° 7/54



C.P. Humberto D. Santoni (Socio)
C.P.C.E. Prov. de Santa Fe Mat. N° 5727 - Ley 8738

**Rosario Administradora
Sociedad Fiduciaria S.A.**
(en carácter de Fiduciario)



C. P. Gustavo G. Rodriguez
Presidente



Fideicomiso Financiero Mis XI

Estado de Situación Patrimonial Fiduciario

Al 31 de diciembre de 2019

En moneda homogénea

	31.12.19		31.12.19
	\$		\$
ACTIVO		PASIVO	
ACTIVO CORRIENTE		PASIVO CORRIENTE	
Caja y Bancos (Nota 4.1)	571.778	Valores de Deuda Fiduciaria (Notas 4.5 y 5)	50.638.255
Inversiones Corrientes (Nota 4.2 y Anexos C y D)	12.972.237	Deudas Fiscales (Notas 4.6 y 5)	156.143
Créditos por cesión fiduciaria (Notas 4.3 y 5 y Anexo E)	62.465.224	Otras Deudas (Notas 4.7 y 5)	4.990.330
Otros Créditos (Notas 4.4 y 5)	676.346	Total del Pasivo Corriente	55.784.728
Total del Activo Corriente	76.685.585	Total del Pasivo	55.784.728
ACTIVO NO CORRIENTE		PATRIMONIO NETO FIDUCIARIO (según Estado de Evolución del Patrimonio Neto Fiduciario)	30.235.819
Créditos por cesión fiduciaria (Notas 4.3 y 5 y Anexo E)	9.286.512	Total del Pasivo y Patrimonio Neto Fiduciario	86.020.547
Otros Créditos (Notas 4.4 y 5)	48.450		
Total del Activo No Corriente	9.334.962		
Total del Activo	86.020.547		

Las Notas y Anexos que se acompañan son parte integrante de los estados contables fiduciarios.

Firmado a los efectos de su identificación
con nuestro informe de fecha 05/03/2020
VIGNA, SANTONI Y ASOCIADOS
C.P.C.E. Prov. de Santa Fe Mat. N° 7/54

C.P. Humberto D. Santoni (Socio)
C.P.C.E. Prov. de Santa Fe Mat. N° 5727 - Ley 8738

Rosario Administradora
Sociedad Fiduciaria S.A.
(en carácter de Fiduciario)

C. P. Gustavo G. Rodriguez
Presidente



3

Fideicomiso Financiero Mis XI

Estado de Resultados Fiduciario
Correspondiente al ejercicio irregular N° 1
finalizado el 31 de diciembre de 2019
En moneda homogénea

	31.12.19
	\$
Resultados Financieros y por tenencia generados por activos:	
Intereses por créditos por cesión fiduciaria	27.955.373
Previsión por riesgo de incobrabilidad (Anexo E)	(2.137.034)
Resultado por tenencia de inversiones	2.192.869
Intereses plazo fijo	2.260.528
Retribución por administración de fondos líquidos	(518.743)
Resultados Financieros y por tenencia generados por pasivos:	
Intereses por Valores de Deuda Fiduciaria	(31.579.555)
Resultado por exposición a los cambios en el poder adquisitivo de la moneda generado por activos y pasivos financieros	(24.247.938)
Resultado por exposición a los cambios en el poder adquisitivo de la moneda generado por otros activos y pasivos monetarios	1.358.599
Subtotal resultados financieros y por tenencia netos	(24.715.901)
Bonificaciones de Capital	(1.650.238)
Gastos (Anexo H)	(4.722.324)
Resultado neto del ejercicio - Pérdida	(31.088.463)

Las Notas y Anexos que se acompañan son parte integrante de los estados contables fiduciarios.

Firmado a los efectos de su identificación
con nuestro informe de fecha 05/03/2020
VIGNA, SANTONI Y ASOCIADOS
C.P.C.E. Prov. de Santa Fe Mat. N° 7/54

C.P. Humberto D. Santoni (Socio)
C.P.C.E. Prov. de Santa Fe Mat. N° 5727 - Ley 8738

**Rosario Administradora
Sociedad Fiduciaria S.A.**
(en carácter de Fiduciario)

C. P. Gustavo G. Rodriguez
Presidente



Fideicomiso Financiero Mis XII

Estado de Situación Patrimonial Fiduciario
Al 31 de diciembre de 2019
En moneda homogénea

	31.12.19		31.12.19
	\$		\$
ACTIVO		PASIVO	
ACTIVO CORRIENTE		PASIVO CORRIENTE	
Caja y Bancos (Nota 4.1)	865.728	Valores de Deuda Fiduciaria (Notas 4.5 y 5)	90.882.295
Inversiones Corrientes (Nota 4.2 y Anexos C y D)	19.301.181	Deudas Fiscales (Notas 4.6 y 5)	246.540
Créditos por cesión fiduciaria (Notas 4.3 y 5 y Anexo E)	89.604.302	Otras Deudas (Notas 4.7 y 5)	8.963.958
Otros Créditos (Notas 4.4 y 5)	507.459	Total del Pasivo Corriente	100.092.793
Total del Activo Corriente	110.278.670	Total del Pasivo	100.092.793
ACTIVO NO CORRIENTE		PATRIMONIO NETO FIDUCIARIO (según Estado de Evolución del Patrimonio Neto Fiduciario)	35.306.665
Créditos por cesión fiduciaria (Notas 4.3 y 5 y Anexo E)	25.114.264	Total del Pasivo y Patrimonio Neto Fiduciario	135.399.458
Otros Créditos (Notas 4.4 y 5)	6.524		
Total del Activo No Corriente	25.120.788		
Total del Activo	135.399.458		

Las Notas y Anexos que se acompañan son parte integrante de los estados contables fiduciarios.

Firmado a los efectos de su identificación
con nuestro informe de fecha 05/03/2020
VIGNA, SANTONI Y ASOCIADOS
C.P.C.E. Prov. de Santa Fe Mat. N° 7/54

C.P. Humberto D. Santoni (Socio)
C.P.C.E. Prov. de Santa Fe Mat. N° 5727 - Ley 8738

Rosario Administradora
Sociedad Fiduciaria S.A.
(en carácter de Fiduciario)

C. P. Gustavo G. Rodriguez
Presidente

Fideicomiso Financiero Mis XII

Estado de Resultados Fiduciario
Correspondiente al ejercicio irregular N° 1
finalizado el 31 de diciembre de 2019
En moneda homogénea

	31.12.19
	\$
Resultados Financieros y por tenencia generados por activos:	
Intereses por créditos por cesión fiduciaria	16.372.464
Previsión por riesgo de incobrabilidad (Anexo E)	(1.631.653)
Resultado por tenencia de inversiones	1.172.076
Intereses plazo fijo	1.414.184
Retribución por administración de fondos líquidos	(300.966)
Resultados Financieros y por tenencia generados por pasivos:	
Intereses por Valores de Deuda Fiduciaria	(18.806.339)
Resultado por exposición a los cambios en el poder adquisitivo de la moneda generado por activos y pasivos financieros	(26.249.631)
Resultado por exposición a los cambios en el poder adquisitivo de la moneda generado por otros activos y pasivos monetarios	1.071.948
Subtotal resultados financieros y por tenencia netos	(26.957.917)
Bonificaciones de Capital	(1.795.055)
Gastos (Anexo H)	(3.106.403)
Resultado neto del ejercicio - Pérdida	(31.859.375)

Las Notas y Anexos que se acompañan son parte integrante de los estados contables fiduciarios.

Firmado a los efectos de su identificación
con nuestro informe de fecha 05/03/2020
VIGNA, SANTONI Y ASOCIADOS
C.P.C.E. Prov. de Santa Fe Mat. N° 7/54

C.P. Humberto D. Santoni (Socio)
C.P.C.E. Prov. de Santa Fe Mat. N° 5727 - Ley 8738

Rosario Administradora
Sociedad Fiduciaria S.A.
(en carácter de Fiduciario)

C. P. Gustavo G. Rodriguez
Presidente



Fideicomiso Financiero Mis XIII

Estado de Situación Patrimonial Fiduciario
Al 31 de diciembre de 2019
En moneda homogénea

	31.12.19		31.12.19
	\$		\$
ACTIVO		PASIVO	
ACTIVO CORRIENTE		PASIVO CORRIENTE	
Caja y Bancos (Nota 4.1)	118.262	Valores de Deuda Fiduciaria (Notas 4.5 y 5)	109.282.500
Inversiones Corrientes (Nota 4.2 y Anexos C y D)	22.782.860	Deudas Fiscales (Notas 4.6 y 5)	267.645
Créditos por cesión fiduciaria (Notas 4.3 y 5 y Anexo E)	107.827.143	Otras Deudas (Notas 4.7 y 5)	10.976.227
Otros Créditos (Notas 4.4 y 5)	590.629	Total del Pasivo Corriente	120.526.372
Total del Activo Corriente	131.318.894		
		PASIVO NO CORRIENTE	
ACTIVO NO CORRIENTE		Valores de Deuda Fiduciaria (Notas 4.5 y 5)	9.000.000
Créditos por cesión fiduciaria (Notas 4.3 y 5 y Anexo E)	44.921.425	Total del Pasivo No Corriente	9.000.000
Total del Activo No Corriente	44.921.425	Total del Pasivo	129.526.372
Total del Activo	176.240.319	PATRIMONIO NETO FIDUCIARIO (según Estado de Evolución del Patrimonio Neto Fiduciario)	46.713.947
		Total del Pasivo y Patrimonio Neto Fiduciario	176.240.319

Las Notas y Anexos que se acompañan son parte integrante de los estados contables fiduciarios.

Firmado a los efectos de su identificación
con nuestro informe de fecha 05/03/2020
VIGNA, SANTONI Y ASOCIADOS
C.P.C.E. Prov. de Santa Fe Mat. N° 7/54

C.P. Humberto D. Santoni (Socio)
C.P.C.E. Prov. de Santa Fe Mat. N° 5727 - Ley 8738

Rosario Administradora
Sociedad Fiduciaria S.A.
(en carácter de Fiduciario)

C. P. Gustavo G. Rodríguez
Presidente

Fideicomiso Financiero Mis XIII

Estado de Resultados Fiduciario
Correspondiente al ejercicio irregular N° 1
finalizado el 31 de diciembre de 2019
En moneda homogénea

	31.12.19
	\$
Resultados Financieros y por tenencia generados por activos:	
Intereses por créditos por cesión fiduciaria	3.989.572
Provisión por riesgo de incobrabilidad (Anexo E)	(1.542.915)
Resultado por tenencia de inversiones	128.048
Intereses plazo fijo	261.062
Retribución por administración de fondos líquidos	(47.082)
Resultados Financieros y por tenencia generados por pasivos:	
Intereses por Valores de Deuda Fiduciaria	(4.282.500)
Resultado por exposición a los cambios en el poder adquisitivo de la moneda generado por activos y pasivos financieros	(6.150.048)
Resultado por exposición a los cambios en el poder adquisitivo de la moneda generado por otros activos y pasivos monetarios	6.150.429
Subtotal resultados financieros y por tenencia netos	(1.493.434)
Bonificaciones de Capital	(666.492)
Gastos (Anexo H)	(1.403.067)
Resultado neto del ejercicio - Pérdida	(3.562.993)

Las Notas y Anexos que se acompañan son parte integrante de los estados contables fiduciarios.

Firmado a los efectos de su identificación
con nuestro informe de fecha 05/03/2020
VIGNA, SANTONI Y ASOCIADOS
C.P.C.E. Prov. de Santa Fe Mat. N° 7/54

C.P. Humberto D. Santoni (Socio)
C.P.C.E. Prov. de Santa Fe Mat. N° 5727 - Ley 8738

Rosario Administradora
Sociedad Fiduciaria S.A.
(en carácter de Fiduciario)

C. P. Gustavo G. Rodríguez
Presidente



INVERSION FORESTAL I



2
FIDEICOMISO FINANCIERO INVERSION FORESTAL I

ESTADO DE SITUACIÓN PATRIMONIAL FIDUCIARIO
AL 31 DE DICIEMBRE DE 2019
(En moneda homogénea)

	31/12/2019		31/12/2019
	\$		\$
ACTIVO		PASIVO	
ACTIVO CORRIENTE		PASIVO CORRIENTE	
Caja y Bancos (Nota 4.1)	310.504.193	Otras Deudas (Notas 4.4 y 5)	506.526
Inversiones Corrientes (Nota 4.2 y Anexo C)	1.467.550	Deudas Fiscales (Notas 4.5 y 5)	11.107
Total del Activo Corriente	312.051.743	Total del Pasivo Corriente	517.633
ACTIVO NO CORRIENTE		Total del Pasivo	517.633
Otros Créditos (Notas 4.3 y 5)	1.459.694	PATRIMONIO NETO FIDUCIARIO (según Estado de Evolución del Patrimonio Neto Fiduciario)	312.993.804
Total del Activo Corriente	1.459.694	Total del Pasivo y Patrimonio Neto Fiduciario	313.511.437
Total del Activo	313.511.437		

Las notas y los anexos que se acompañan forman parte integrante de estos estados contables fiduciarios.

Firmado a efectos de su identificación
Con nuestro informe de fecha 05/03/2020
BECHER Y ASOCIADOS S.R.L.
C.P.C.E. Prov. Santa Fe - M.N. 7-282

Dra. Leticia Ebba (Socia)
Contador Público (UJAIFK)
C.P.C.E. Prov. Santa Fe - M.N. 17.722 - Ley 8738

Rosario Administradora
Sociedad Fiduciaria S.A.
(en carácter de Fiduciario)

CP. Gustavo G. Rodriguez
Presidente



3
FIDEICOMISO FINANCIERO INVERSION FORESTAL I

ESTADO DE RESULTADOS FIDUCIARIO
Correspondiente al ejercicio económico irregular N°1 de 2 meses y 16 días iniciado el 16 de octubre de 2019 y finalizado el 31 de diciembre de 2019
(En moneda homogénea)

	31/12/2019
	\$
INGRESOS y EGRESOS FINANCIEROS	
Resultado por diferencia de cambio	8.022.447
Resultado por tenencia de inversiones	294.983
Subtotal Ingresos y Egresos Financieros	8.317.430
GASTOS OPERATIVOS	
Honorarios y Comisiones por servicios	(7.412.677)
Gastos bancarios	(4.834)
Gastos varios de administración (Anexo H)	(1.490.869)
Resultado por exposición a los cambios en el poder adquisitivo de la moneda (RECPAM) - (Pérdida)	(25.651.314)
Subtotal Gastos Operativos	(34.559.694)
Resultado neto del ejercicio Irregular antes de Impuestos a las Ganancias - (Pérdida)	(26.242.264)
Impuesto a las ganancias (Nota 3.7.a)	-
Resultado neto del ejercicio Irregular - (Pérdida)	(26.242.264)

Las notas y los anexos que se acompañan forman parte integrante de estos estados contables fiduciarios.

Firmado a efectos de su identificación
Con nuestro informe de fecha 05/03/2020
BECHER Y ASOCIADOS S.R.L.
C.P.C.E. Prov. Santa Fe - M.N. 7-282

Dra. Leticia Ebba (Socia)
Contador Público (UJAIFK)
C.P.C.E. Prov. Santa Fe - M.N. 17.722 - Ley 8738

Rosario Administradora
Sociedad Fiduciaria S.A.
(en carácter de Fiduciario)

CP. Gustavo G. Rodriguez
Presidente



Fideicomiso Financiero Confibono LI

Estado de Situación Patrimonial Fiduciario

Al 31 de diciembre de 2019

En moneda homogénea

	31.12.19		31.12.19
	\$		\$
ACTIVO		PASIVO	
ACTIVO CORRIENTE		PASIVO CORRIENTE	
Caja y Bancos (Nota 4.1)	402.764	Valores de Deuda Fiduciaria (Notas 4.5 y 5)	55.933.737
Inversiones Corrientes (Nota 4.2 y Anexo C)	16.120.225	Deudas Fiscales (Notas 4.6 y 5)	551.359
Créditos por cesión fiduciaria (Notas 4.3 y 5 y Anexo E)	55.970.409	Otras Deudas (Notas 4.7 y 5)	5.445.370
Otros Créditos (Notas 4.4 y 5)	1.126.099	Total del Pasivo Corriente	61.930.466
Total del Activo Corriente	73.619.497	Total del Pasivo	61.930.466
ACTIVO NO CORRIENTE		PATRIMONIO NETO FIDUCIARIO (según Estado	
Créditos por cesión fiduciaria (Notas 4.3 y 5 y Anexo E)	7.018.557	de Evolución del Patrimonio Neto Fiduciario)	18.708.367
Otros Créditos (Notas 4.4 y 5)	779	Total del Pasivo y Patrimonio Neto Fiduciario	80.638.833
Total del Activo No Corriente	7.019.336		
Total del Activo	80.638.833		

Las Notas y Anexos que se acompañan son parte integrante de los estados contables fiduciarios.

Firmado a los efectos de su identificación
con nuestro informe de fecha 05/03/2020
VIGNA, SANTONI Y ASOCIADOS
C.P.C.E. Prov. de Santa Fe Mat. N° 7/54

C.P. Humberto D. Santoni (Socio)
C.P.C.E. Prov. de Santa Fe Mat. N° 5727 - Ley 8738

Rosario Administradora
Sociedad Fiduciaria S.A.
(en carácter de Fiduciario)

C. P. Gustavo G. Rodriguez
Presidente



3

Fideicomiso Financiero Confibono LI

Estado de Resultados Fiduciario
Correspondiente al ejercicio irregular N° 1
finalizado el 31 de diciembre de 2019
En moneda homogénea

	31.12.19
	\$
Resultados Financieros y por tenencia generados por activos:	
Intereses por créditos por cesión fiduciaria	54.969.417
Previsión por riesgo de incobrabilidad (Anexo E)	(8.429.216)
Resultado por tenencia de inversiones	2.261.810
Retribución por administración de fondos líquidos	(263.577)
Resultados por refinanciación	1.273.794
Resultados Financieros y por tenencia generados por pasivos:	
Intereses por Valores de Deuda Fiduciaria	(23.347.679)
Resultado por exposición a los cambios en el poder adquisitivo de la moneda generado por activos y pasivos financieros	(7.026.590)
Resultado por exposición a los cambios en el poder adquisitivo de la moneda generado por otros activos y pasivos monetarios	1.587.966
Subtotal resultados financieros y por tenencia netos	21.025.925
Gastos (Anexo H)	(5.902.885)
Resultado neto del ejercicio - Ganancia	15.123.040

Las Notas y Anexos que se acompañan son parte integrante de los estados contables fiduciarios.

Firmado a los efectos de su identificación
con nuestro informe de fecha 05/03/2020
VIGNA, SANTONI Y ASOCIADOS
C.P.C.E. Prov. de Santa Fe Mat. N° 7/54

C.P. Humberto D. Santoni (Socio)
C.P.C.E. Prov. de Santa Fe Mat. N° 5727 - Ley 8738

**Rosario Administradora
Sociedad Fiduciaria S.A.**
(en carácter de Fiduciario)

C. P. Gustavo G. Rodriguez
Presidente



Fideicomiso Financiero Confibono LII

Estado de Situación Patrimonial Fiduciario

Al 31 de diciembre de 2019

En moneda homogénea

	31.12.19		31.12.19
	\$		\$
ACTIVO		PASIVO	
ACTIVO CORRIENTE		PASIVO CORRIENTE	
Caja y Bancos (Nota 4.1)	806.609	Valores de Deuda Fiduciaria (Notas 4.5 y 5)	120.520.650
Inversiones Corrientes (Nota 4.2 y Anexo C)	35.470.403	Deudas Fiscales (Notas 4.6 y 5)	1.023.204
Créditos por cesión fiduciaria (Notas 4.3 y 5 y Anexo E)	98.398.950	Otras Deudas (Notas 4.7 y 5)	12.948.027
Otros Créditos (Notas 4.4 y 5)	2.466.660	Total del Pasivo Corriente	134.491.881
Total del Activo Corriente	137.142.622	Total del Pasivo	134.491.881
ACTIVO NO CORRIENTE		PATRIMONIO NETO FIDUCIARIO (según Estado	
Créditos por cesión fiduciaria (Notas 4.3 y 5 y Anexo E)	18.468.572	de Evolución del Patrimonio Neto Fiduciario)	21.119.323
Otros Créditos (Notas 4.4 y 5)	10	Total del Pasivo y Patrimonio Neto Fiduciario	155.611.204
Total del Activo No Corriente	18.468.582		
Total del Activo	155.611.204		

Las Notas y Anexos que se acompañan son parte integrante de los estados contables fiduciarios.

Firmado a los efectos de su identificación
con nuestro informe de fecha 05/03/2020
VIGNA, SANTONI Y ASOCIADOS
C.P.C.E. Prov. de Santa Fe Mat. N° 7/54

C.P. Humberto D. Santoni (Socio)
C.P.C.E. Prov. de Santa Fe Mat. N° 5727 - Ley 8738

Rosario Administradora
Sociedad Fiduciaria S.A.
(en carácter de Fiduciario)

C. P. Gustavo G. Rodriguez
Presidente



3

Fideicomiso Financiero Confibono LII

Estado de Resultados Fiduciario
Correspondiente al ejercicio irregular N° 1
finalizado el 31 de diciembre de 2019
En moneda homogénea

	31.12.19
	\$
Resultados Financieros y por tenencia generados por activos:	
Intereses por créditos por cesión fiduciaria	50.475.677
Previsión por riesgo de incobrabilidad (Anexo E)	(7.011.510)
Resultado por tenencia de inversiones	3.059.716
Retribución por administración de fondos líquidos	(359.313)
Resultados por refinanciación	1.622.567
Resultados Financieros y por tenencia generados por pasivos:	
Intereses por Valores de Deuda Fiduciaria	(20.550.416)
Resultado por exposición a los cambios en el poder adquisitivo de la moneda generado por activos y pasivos financieros	(18.431.226)
Resultado por exposición a los cambios en el poder adquisitivo de la moneda generado por otros activos y pasivos monetarios	1.483.190
Subtotal resultados financieros y por tenencia netos	10.288.685
Gastos (Anexo H)	(5.189.207)
Resultado neto del ejercicio - Ganancia	5.099.478

Las Notas y Anexos que se acompañan son parte integrante de los estados contables fiduciarios.

Firmado a los efectos de su identificación
con nuestro informe de fecha 05/03/2020
VIGNA, SANTONI Y ASOCIADOS
C.P.C.E. Prov. de Santa Fe Mat. N° 7/54

C.P. Humberto D. Santoni (Socio)
C.P.C.E. Prov. de Santa Fe Mat. N° 5727 - Ley 8738

**Rosario Administradora
Sociedad Fiduciaria S.A.**
(en carácter de Fiduciario)

C. P. Gustavo G. Rodriguez
Presidente



Fideicomiso Financiero Energía Córdoba I

Estado de Situación Patrimonial Fiduciario

Al 31 de diciembre de 2019

En moneda homogénea - comparativo con el ejercicio finalizado el 31 de diciembre de 2018

	31.12.19	31.12.18		31.12.19	31.12.18
	\$	\$		\$	\$
ACTIVO			PASIVO		
ACTIVO CORRIENTE			PASIVO CORRIENTE		
Caja y Bancos (Nota 4.1)	72.662	185.597	Valores de Deuda Fiduciaria (Notas 4.5 y 5)	3.575.668	83.371.832
Inversiones Corrientes (Nota 4.2 y Anexos C y D)	951.063	5.200.944	Deudas Fiscales (Notas 4.6 y 5)	689.781	1.784.544
Créditos por cesión fiduciaria (Notas 4.3 y 5)	50.120.503	42.737.404	Otras Deudas (Notas 4.7 y 5)	522.250	737.971
Otros Créditos (Notas 4.4 y 5)	182.497	513.244	Total del Pasivo Corriente	4.787.699	85.894.347
Total del Activo Corriente	51.326.725	48.637.189	PASIVO NO CORRIENTE		
			Valores de Deuda Fiduciaria (Notas 4.5 y 5)	-	2.721.952
			Total del Pasivo No Corriente	-	2.721.952
ACTIVO NO CORRIENTE			Total del Pasivo	4.787.699	88.616.299
Créditos por cesión fiduciaria (Notas 4.3 y 5)	-	77.754.421	PATRIMONIO NETO FIDUCIARIO (según Estado		
Total del Activo No Corriente	-	77.754.421	de Evolución del Patrimonio Neto Fiduciario)	46.539.026	37.775.311
Total del Activo	51.326.725	126.391.610	Total del Pasivo y Patrimonio Neto Fiduciario	51.326.725	126.391.610

Las Notas y Anexos que se acompañan son parte integrante de los estados contables fiduciarios.

Firmado a efectos de su identificación
Con nuestro informe de fecha 05/03/2020
BECHER Y ASOCIADOS S.R.L.
C.P.C.E. Prov. Santa Fe - M.N. 7-282

Dra. Leticia Ebba (Socio)
Contador Público (UAFJK)
C.P.C.E. Prov. Santa Fe - M.N. 17.722 - Ley 8738

Rosario Administradora
Sociedad Fiduciaria S.A.
(en carácter de Fiduciario)

C. P. Gustavo G. Rodriguez
Presidente



3

Fideicomiso Financiero Energía Córdoba I

Estado de Resultados Fiduciario

Correspondiente al ejercicio N° 3

iniciado el 1° de enero y finalizado el 31 de diciembre de 2019

En moneda homogénea - comparativo con el ejercicio N° 2 iniciado el 1° de enero de 2018
y finalizado el 31 de diciembre de 2018

	31.12.19	31.12.18
	\$	\$
Ingresos y Egresos Financieros		
Intereses por Créditos por cesión fiduciaria	48.325.722	66.555.766
Intereses por Valores de Deuda Fiduciaria	(19.694.246)	(48.537.766)
Resultado por tenencia de inversiones	546.516	2.234.077
Intereses plazo fijo	861.541	691.167
Intereses LEBACS	-	267.227
Resultado por Exposición al Cambio del Poder Adquisitivo de la Moneda (RECPAM) de Activos y Pasivos Financieros	(18.774.297)	(14.389.109)
Subtotal Ingresos y Egresos Financieros	11.265.236	6.821.362
Gastos Operativos		
Honorarios por administración de fondos líquidos	(159.743)	(308.194)
Gastos (Anexo H)	(3.231.691)	(2.747.154)
Resultado por Exposición al Cambio del Poder Adquisitivo de la Moneda (RECPAM)	889.913	538.298
Subtotal Gastos Operativos	(2.501.521)	(2.517.050)
Resultado del ejercicio antes del impuesto - Ganancia	8.763.715	4.304.312
Impuesto a las Ganancias (Nota 3.9)	-	-
Resultado neto del ejercicio- Ganancia	8.763.715	4.304.312

Las Notas y Anexos que se acompañan son parte integrante de los estados contables fiduciarios.

Firmado a efectos de su identificación
Con nuestro informe de fecha 05/03/2020
BECHER Y ASOCIADOS S.R.L.
C.P.C.E. Prov. Santa Fe - M.N. 7-282

Dra. Leticia Ebba (Socio)
Contador Público (UAJFK)
C.P.C.E. Prov. Santa Fe - M.N. 17.722 - Ley 8738

**Rosario Administradora
Sociedad Fiduciaria S.A.**
(en carácter de Fiduciario)

C. P. Gustavo G. Rodriguez
Presidente



Fideicomiso Financiero Energía Córdoba II

Estado de Situación Patrimonial Fiduciario

Al 31 de diciembre de 2019

En moneda homogénea - comparativo con el ejercicio económico irregular N° 1 finalizado el 31 de diciembre de 2018

	31.12.19	31.12.18		31.12.19	31.12.18
	\$	\$		\$	\$
ACTIVO			PASIVO		
ACTIVO CORRIENTE			PASIVO CORRIENTE		
Caja y Bancos (Nota 4.1)	48.742	218.625	Valores de Deuda Fiduciaria (Notas 4.5 y 5)	52.210.397	54.818.070
Inversiones Corrientes (Nota 4.2 y Anexos C y D)	2.637.504	5.926.581	Deudas Fiscales (Notas 4.6 y 5)	1.015.817	1.845.043
Créditos por cesión fiduciaria (Notas 4.3 y 5)	43.761.728	15.607.856	Otras Deudas (Notas 4.7 y 5)	3.121.970	5.845.320
Otros Créditos (Notas 4.4 y 5)	263.693	528.913	Total del Pasivo Corriente	56.348.184	62.508.433
Total del Activo Corriente	46.711.667	22.281.975	PASIVO NO CORRIENTE		
			Valores de Deuda Fiduciaria (Notas 4.5 y 5)	81.112.315	51.727.997
ACTIVO NO CORRIENTE			Total del Pasivo No Corriente	81.112.315	51.727.997
Créditos por cesión fiduciaria (Notas 4.3 y 5)	128.574.115	118.105.903	Total del Pasivo	137.460.499	114.236.430
Total del Activo No Corriente	128.574.115	118.105.903	PATRIMONIO NETO FIDUCIARIO (según Estado		
Total del Activo	175.285.782	140.387.878	de Evolución del Patrimonio Neto Fiduciario)	37.825.283	26.151.448
			Total del Pasivo y Patrimonio Neto Fiduciario	175.285.782	140.387.878

Las Notas y Anexos que se acompañan son parte integrante de los estados contables fiduciarios.

Firmado a efectos de su identificación
Con nuestro informe de fecha 05/03/2020
BECHER Y ASOCIADOS S.R.L.
C.P.C.E. Prov. Santa Fe - M.N. 7-282

Dra. Leticia Ebba (Socio)
Contador Público (UAFJK)
C.P.C.E. Prov. Santa Fe - M.N. 17.722 - Ley 8738

Rosario Administradora
Sociedad Fiduciaria S.A.
(en carácter de Fiduciario)

C. P. Gustavo G. Rodriguez
Presidente



Fideicomiso Financiero Energía Córdoba II

Estado de Resultados Fiduciario

Correspondiente al ejercicio económico N° 2

iniciado el 1° de enero y finalizado el 31 de diciembre de 2019

En moneda homogénea - comparativo con el ejercicio económico irregular N° 1 iniciado el 16 de marzo de 2018 y finalizado el 31 de diciembre de 2018

	31.12.19	31.12.18
	\$	\$
Ingresos y Egresos Financieros		
Intereses por Créditos por cesión fiduciaria	62.701.780	43.529.290
Intereses por Valores de Deuda Fiduciaria	(35.236.352)	(16.062.458)
Intereses plazo fijo	1.603.563	569.940
Resultado por tenencia de inversiones	(2.134.144)	3.039.267
Resultado por Exposición al Cambio del Poder Adquisitivo de la Moneda (RECPAM) de Activos y Pasivos Financieros	(17.710.087)	(43.587.013)
Subtotal Ingresos y Egresos Financieros	9.224.760	(12.510.974)
Gastos Operativos		
Honorarios por administración de fondos líquidos	(221.336)	(347.334)
Gastos (Anexo H)	(3.595.600)	(5.032.597)
Resultado por Exposición al Cambio del Poder Adquisitivo de la Moneda (RECPAM)	2.495.755	471.693
Subtotal Gastos Operativos	(1.321.181)	(4.908.238)
Resultado del ejercicio antes del impuesto-Ganancia/(Pérdida)	7.903.579	(17.419.212)
Impuesto a las Ganancias (Nota 3.9)	-	-
Resultado neto del ejercicio - Ganancia/ (Pérdida)	7.903.579	(17.419.212)

Las Notas y Anexos que se acompañan son parte integrante de los estados contables fiduciarios.

Firmado a efectos de su identificación
Con nuestro informe de fecha 05/03/2020
BECHER Y ASOCIADOS S.R.L.
C.P.C.E. Prov. Santa Fe - M.N. 7-282

Dra. Leticia Ebba (Socio)
Contador Público (UAJFK)

C.P.C.E. Prov. Santa Fe - M.N. 17.722 – Ley 8738

**Rosario Administradora
Sociedad Fiduciaria S.A.**
(en carácter de Fiduciario)

C. P. Gustavo G. Rodriguez
Presidente

**Fideicomiso Financiero Transportes Rosario****Estado de Situación Patrimonial Fiduciario**

Al 30 de septiembre de 2019

En moneda homogénea - Comparativo con el ejercicio finalizado el 31 de diciembre de 2018

	31.12.19	31.12.18		31.12.19	31.12.18
	\$	\$		\$	\$
ACTIVO			PASIVO		
ACTIVO CORRIENTE			PASIVO CORRIENTE		
Caja y Bancos (Nota 4.1)	67.713	131.656	Valores de Deuda Fiduciaria (Notas 4.5 y 5)	-	58.558.481
Inversiones Corrientes (Nota 4.2 y Anexos C y D)	2.340.632	1.315.278	Deudas Fiscales (Notas 4.6 y 5)	5.206	77.624
Créditos por Cesión Fiduciaria (Notas 4.3 y 5)	-	66.302.963	Otras Deudas (Notas 4.7 y 5)	572.941	2.317.622
Otros Créditos (Notas 4.4 y 5)	-	43.041	Total del Pasivo Corriente	578.147	60.953.727
Total del Activo Corriente	2.408.345	67.792.938			
			PASIVO NO CORRIENTE		
ACTIVO NO CORRIENTE			Total del Pasivo No Corriente	-	-
Otros Créditos (Notas 4.4 y 5)	413.347	349.104	Total del Pasivo	578.147	60.953.727
Total del Activo No Corriente	413.347	349.104	PATRIMONIO NETO FIDUCIARIO (según Estado de Evolución del Patrimonio Neto Fiduciario)	2.243.545	7.188.315
Total del Activo	2.821.692	68.142.042	Total del Pasivo y Patrimonio Neto Fiduciario	2.821.692	68.142.042

Las Notas y Anexos que se acompañan son parte integrante de los estados contables fiduciarios.

Firmado a efectos de su identificación
Con nuestro informe de fecha 07/11/2019
BECHER Y ASOCIADOS S.R.L.
C.P.C.E. Prov. Santa Fe - M.N. 7-282

Dra. Leticia Ebba (Socio)
Contador Público (UAJFK)

C.P.C.E. Prov. Santa Fe - M.N. 17.722 - Ley 8738

**Rosario Administradora
Sociedad Fiduciaria S.A.**
(en carácter de Fiduciario)

C.P. Gustavo G. Rodriguez
Presidente



3

Fideicomiso Financiero Transportes Rosario

Estado de Resultados Fiduciario

Correspondiente al ejercicio económico N° 3

por el periodo de nueve meses iniciado el 1° de enero de 2019 y finalizado el 30 de septiembre de 2019
En moneda homogénea - comparativo con el identico periodo del ejercicio económico N° 2 finalizado el 31 de diciembre de 2018

	31.12.19	31.12.18
	\$	\$
Ingresos y Egresos Financieros		
Intereses por Créditos por Cesión Fiduciaria	4.617.588	25.244.792
Intereses por Valores de Deuda Fiduciaria	(6.526.764)	(30.634.437)
Intereses Plazo Fijo	210.354	242.860
Resultado por Tenencia de Inversiones	655.096	996.797
Resultado por Exposición a los Cambios en el Poder Adquisitivo de la Moneda de Activos y Pasivos Financieros - (Pérdida)	(1.668.733)	(5.992.679)
Subtotal - Ingresos y Egresos Financieros	(2.712.459)	(10.142.667)
Ingresos y Gastos Operativos		
Otros Ingresos	10.512	-
Retribución por Administración de Fondos Líquidos	(99.654)	(145.196)
Resultado por Exposición a los Cambios en el Poder Adquisitivo de la Moneda - (Pérdida) / Ganancia	(98.875)	662.455
Gastos (Anexo H)	(2.044.294)	(4.798.124)
Subtotal Ingresos y Gastos Operativos	(2.232.311)	(4.280.865)
Resultado del ejercicio antes del impuesto - (Pérdida)	(4.944.770)	(14.423.532)
Impuesto a las Ganancias (Nota 3.9)	-	54.140
Resultado neto del ejercicio - (Pérdida)	(4.944.770)	(14.369.392)

Las Notas y Anexos que se acompañan son parte integrante de los estados contables fiduciarios.

Firmado a efectos de su identificación
Con nuestro informe de fecha 07/11/2019
BECHER Y ASOCIADOS S.R.L.
C.P.C.E. Prov. Santa Fe - M.N. 7-282

Dra. Leticia Ebba (Socio)
Contador Público (UAJFK)
C.P.C.E. Prov. Santa Fe - M.N. 17.722 - Ley 8738

**Rosario Administradora
Sociedad Fiduciaria S.A.**
(en carácter de Fiduciario)

C.P. Gustavo G. Rodriguez
Presidente



Fideicomiso Financiero Confibono L

Estado de Situación Patrimonial Fiduciario

Al 31 de diciembre de 2019

En moneda homogénea - Comparativo con el ejercicio irregular N° 1 finalizado el 31 de diciembre de 2018

	31.12.19	31.12.18		31.12.19	31.12.18
	\$	\$		\$	\$
ACTIVO			PASIVO		
ACTIVO CORRIENTE			PASIVO CORRIENTE		
Caja y Bancos (Nota 4.1)	69.305	-	Valores de Deuda Fiduciaria (Notas 4.5 y 5)	5.822.090	-
Inversiones Corrientes (Nota 4.2 y Anexo C)	9.520.346	-	Deudas Fiscales (Notas 4.6 y 5)	481.143	-
Créditos por cesión fiduciaria (Notas 4.3 y 5 y Anexo E)	55.003.498	-	Otras Deudas (Notas 4.7 y 5)	1.859.430	206.866
Otros Créditos (Notas 4.4 y 5)	1.369	-	Total del Pasivo Corriente	8.162.663	206.866
Total del Activo Corriente	64.594.518	-	Total del Pasivo	8.162.663	206.866
ACTIVO NO CORRIENTE			PATRIMONIO NETO FIDUCIARIO (según Estado		
Créditos por cesión fiduciaria (Notas 4.3 y 5 y Anexo E)	1.232.627	-	de Evolución del Patrimonio Neto Fiduciario)	57.666.392	(206.866)
Otros Créditos (Notas 4.4 y 5)	1.910	-	Total del Pasivo y Patrimonio Neto Fiduciario	66.829.055	-
Total del Activo No Corriente	1.234.537	-			
Total del Activo	66.829.055	-			

Las Notas y Anexos que se acompañan son parte integrante de los estados contables fiduciarios.

Firmado a los efectos de su identificación
con nuestro informe de fecha 05/03/2020
VIGNA, SANTONI Y ASOCIADOS
C.P.C.E. Prov. de Santa Fe Mat. N° 7/54

C.P. Humberto D. Santoni (Socio)
C.P.C.E. Prov. de Santa Fe Mat. N° 5727 - Ley 8738

Rosario Administradora
Sociedad Fiduciaria S.A.
(en carácter de Fiduciario)

C. P. Gustavo G. Rodríguez
Presidente

Fideicomiso Financiero Confibono L

Estado de Resultados Fiduciario

Correspondientes al ejercicio N° 2

finalizado el 31 de diciembre de 2019

En moneda homogénea - Comparativo con el ejercicio irregular N° 1 finalizado el 31 de diciembre de 2018

	31.12.19	31.12.18
	\$	\$
Resultados Financieros y por tenencia generados por activos:		
Intereses por créditos por cesión fiduciaria	113.158.005	-
Provisión por riesgo de incobrabilidad (Anexo E)	(13.609.843)	-
Resultado por tenencia de inversiones	5.483.248	-
Retribución por administración de fondos líquidos	(640.773)	-
Resultados por refinanciación	2.864.487	-
Resultados Financieros y por tenencia generados por pasivos:		
Intereses por Valores de Deuda Fiduciaria	(28.820.651)	-
Resultado por exposición a los cambios en el poder adquisitivo de la moneda generado por activos y pasivos financieros	(28.676.278)	-
Resultado por exposición a los cambios en el poder adquisitivo de la moneda generado por otros activos y pasivos monetarios	3.619.817	-
Subtotal resultados financieros y por tenencia netos	53.378.012	-
Gastos (Anexo H)	(10.543.504)	(206.866)
Resultado neto del ejercicio - Ganancia (Pérdida)	42.834.508	(206.866)

Las Notas y Anexos que se acompañan son parte integrante de los estados contables fiduciarios.

Firmado a los efectos de su identificación
con nuestro informe de fecha 05/03/2020
VIGNA, SANTONI Y ASOCIADOS
C.P.C.E. Prov. de Santa Fe Mat. N° 7/54

C.P. Humberto D. Santoni (Socio)
C.P.C.E. Prov. de Santa Fe Mat. N° 5727 - Ley 8738

Rosario Administradora
Sociedad Fiduciaria S.A.
(en carácter de Fiduciario)

C. P. Gustavo G. Rodríguez
Presidente



Fideicomiso Financiero Metalcred I

Estado de Situación Patrimonial Fiduciario

Al 31 de diciembre de 2019

En moneda homogénea

	31.12.19		31.12.19
	\$		\$
ACTIVO		PASIVO	
ACTIVO CORRIENTE		PASIVO CORRIENTE	
Caja y Bancos (Nota 4.1)	103.524	Valores de Deuda Fiduciaria (Notas 4.5 y 5)	65.144.156
Inversiones Corrientes (Nota 4.2 y Anexo C)	9.925.510	Deudas Fiscales (Notas 4.6 y 5)	190.763
Créditos por cesión fiduciaria (Notas 4.3 y 5 y Anexo E)	66.185.265	Otras Deudas (Notas 4.7 y 5)	5.492.680
Otros Créditos (Notas 4.4 y 5)	975.523	Total del Pasivo Corriente	70.827.599
Total del Activo Corriente	77.189.822		
		PASIVO NO CORRIENTE	
ACTIVO NO CORRIENTE		Valores de Deuda Fiduciaria (Notas 4.5 y 5)	2.725.033
Créditos por cesión fiduciaria (Notas 4.3 y 5 y Anexo E)	18.128.654	Total del Pasivo No Corriente	2.725.033
Otros Créditos (Notas 4.4 y 5)	861	Total del Pasivo	73.552.632
Total del Activo No Corriente	18.129.515	PATRIMONIO NETO FIDUCIARIO (según Estado	
Total del Activo	95.319.337	de Evolución del Patrimonio Neto Fiduciario)	21.766.705
		Total del Pasivo y Patrimonio Neto Fiduciario	95.319.337

Las Notas y Anexos que se acompañan son parte integrante de los estados contables fiduciarios.

Firmado a los efectos de su identificación
con nuestro informe de fecha 05/03/2020
VIGNA, SANTIANY ASOCIADOS
C.P.C.E. Prov. de Santa Fe Mat. N° 7/54

C.P. Humberto D. Santoni (Socio)
C.P.C.E. Prov. de Santa Fe Mat. N° 5727 - Ley 8738

Rosario Administradora
Sociedad Fiduciaria S.A.
(en carácter de Fiduciario)

C.P. Gustavo G. Rodríguez
Presidente

Fideicomiso Financiero Metalcred I

Estado de Resultados Fiduciario

Correspondiente al ejercicio irregular N° 1

finalizado el 31 de diciembre de 2019

En moneda homogénea

	31.12.19
	\$
Resultados Financieros y por tenencia generados por activos:	
Intereses por créditos por cesión fiduciaria	8.277.555
Previsión por riesgo de incobrabilidad (Anexo E)	(925.540)
Resultado por tenencia de inversiones	655.504
Retribución por administración de fondos líquidos	(77.744)
Resultados Financieros y por tenencia generados por pasivos:	
Intereses por Valores de Deuda Fiduciaria	(8.409.858)
Resultado por exposición a los cambios en el poder adquisitivo de la moneda generado por activos y pasivos financieros	(11.378.336)
Resultado por exposición a los cambios en el poder adquisitivo de la moneda generado por otros activos y pasivos monetarios	516.733
Subtotal resultados financieros y por tenencia netos	(11.341.686)
Gastos (Anexo H)	(1.730.486)
Resultado neto del ejercicio - Pérdida	(13.072.172)

Las Notas y Anexos que se acompañan son parte integrante de los estados contables fiduciarios.

Firmado a los efectos de su identificación
con nuestro informe de fecha 05/03/2020
VIGNA, SANTIANY ASOCIADOS
C.P.C.E. Prov. de Santa Fe Mat. N° 7/54

C.P. Humberto D. Santoni (Socio)
C.P.C.E. Prov. de Santa Fe Mat. N° 5727 - Ley 8738

Rosario Administradora
Sociedad Fiduciaria S.A.
(en carácter de Fiduciario)

C.P. Gustavo G. Rodríguez
Presidente



PILAY I

FIDEICOMISO FINANCIERO PILAY I

ESTADO DE SITUACIÓN PATRIMONIAL CORRESPONDIENTE AL EJERCICIO ECONÓMICO INICIADO EL 1 DE ENERO Y FINALIZADO EL 31 DE DICIEMBRE DE 2019

CIFRAS EXPRESADAS EN PESOS CONSTANTES DEL 31.12.2019

ACTIVO	Notas	31.12.2019	31.12.2018
<u>Activo corriente</u>			
Caja y Bancos	3.1, 5 y Anexo G	14.595.886	12.298.314
Inversiones	3.2 y Anexo D	30.000.000	16.427.570
Otros Créditos	3.3, 6 y 12	4.447.520	2.501.758
Total de activo corriente		49.043.406	31.227.642
<u>Activo no corriente</u>			
Otros Créditos	3.3 y 6 y 12	87.391.997	100.652.090
Inversión en Obras	3.4 y 7	814.191.849	642.311.479
Activos Intangibles	3.5 y Anexo B	0	0
Total de activo no corriente		901.583.847	742.963.569
TOTAL DEL ACTIVO		950.627.253	774.191.211

PILAY S.A. en carácter de Fiduciario
Dr. JAVIER VIGO
PRESIDENTE

Jorgelina Ceconi
Contador Público
Matrícula 8195 - Ley 8738
C.P.C.E. - Santa Fe

Las notas y anexos forman parte de estos estados.
Firmado al solo efecto de su identificación.
Ver mi dictamen de fecha 28 de febrero de 2020.



FIDEICOMISO FINANCIERO PILAY I

ESTADO DE SITUACIÓN PATRIMONIAL CORRESPONDIENTE AL EJERCICIO ECONÓMICO
INICIADO EL 1 DE ENERO Y FINALIZADO EL 31 DE DICIEMBRE DE 2019

CIFRAS EXPRESADAS EN PESOS CONSTANTES DEL 31.12.2019

PASIVO	Notas	31.12.2019	31.12.2018
<u>Pasivo corriente</u>			
Deudas Comerciales	3.3, 8 y 12	16.221.192	9.535.565
Cargas Fiscales	3.3, 9 y 12	683.615	132.801
Total de pasivo corriente		16.904.807	9.668.366
TOTAL DEL PASIVO		16.904.807	9.668.366
PATRIMONIO NETO (S/ESTADO RESPECTIVO)		933.722.446	764.522.845
TOTAL DE PASIVO MAS PATRIMONIO NETO		950.627.253	774.191.211

PILAY S.A. en carácter de Fiduciario
Dr. JAVIER VIGO
PRESIDENTE

Jorgelina Ceconi
Contador Público
Matrícula 8195 - Ley 8738
C.P.C.E. - Santa Fe

Las notas y anexos forman parte de estos estados.
Firmado al solo efecto de su identificación.
Ver mi dictamen de fecha 28 de febrero de 2020.



FIDEICOMISO FINANCIERO PILAY I

ESTADO DE RESULTADOS
CORRESPONDIENTE AL EJERCICIO ECONÓMICO INICIADO EL 1 DE ENERO Y FINALIZADO EL 31 DE
DICIEMBRE DE 2019

CIFRAS EXPRESADAS EN PESOS CONSTANTES DEL 31.12.2019

	Notas	31.12.2019	31.12.2018
Ingresos	10	1.353.978	612.597
Gastos de Administración	Anexo H	(39.229.276)	(40.719.376)
Gastos de Comercialización	Anexo H	(24.801.330)	(38.528.040)
Resultado operativo		(62.676.628)	(78.634.819)
Resultados Financieros y por Tenencia		689.283	53.548
Generados por Activos		689.283	53.548
Diferencia de Cambio		689.283	27.672
Resultados por tenencia Fondos Comunes de Inversión		0	25.876
RECPAM	11	(49.726.953)	(45.290.671)
Resultado ordinario antes de Impuestos		(111.714.298)	(123.871.942)
Resultados Extraordinarios	3.6	(697.969)	(2.402.167)
Resultado del ejercicio antes de Impuestos		(112.412.267)	(126.274.109)
Impuesto a las Ganancias	3.6	0	0
Resultado del ejercicio		(112.412.267)	(126.274.109)

PILAY S.A. en carácter de Fiduciario
Dr. JAVIER VIGO
PRESIDENTE

Jorgelina Ceconi
Contador Público
Matrícula 8195 - Ley 8738
C.P.C.E. - Santa Fe

Las notas y anexos forman parte de estos estados.
Firmado al solo efecto de su identificación.
Ver mi dictamen de fecha 28 de febrero de 2020.

FIDEICOMISO FINANCIERO PILAY II

ESTADO DE SITUACIÓN PATRIMONIAL CORRESPONDIENTE AL EJERCICIO ECONÓMICO
INICIADO EL 1 DE ENERO Y FINALIZADO EL 31 DE DICIEMBRE DE 2019

CIFRAS EXPRESADAS EN PESOS CONSTANTES DEL 31.12.2019

ACTIVO	Notas	31.12.2019	31.12.2018
<u>Activo corriente</u>			
Caja y Bancos	3.1, 5 y Anexo G	35.642.246	6.381.373
Inversiones	3.2 y Anexo D	70.208.445	151.117.036
Otros Créditos	3.3, 6 y 12	922.621	1.607.965
Total de activo corriente		106.773.312	159.106.375
<u>Activo no corriente</u>			
Otros Créditos	3,3, 6 y 12	62.077.426	61.653.445
Inversión en Obras	3.4 y 7	435.638.305	272.471.743
Activos Intangibles	3.5 y Anexo B	123.297	246.593
Total de activo no corriente		497.839.027	334.371.782
TOTAL DEL ACTIVO		604.612.340	493.478.156



PILAY S.A. en carácter de Fiduclario
Dr. JAVIER VIGO
PRESIDENTE

2



Jorgelina Ceconi
Contador Público
Matrícula 8195 - Ley 8738
C.P.C.E. - Santa Fe

Las notas y anexos forman parte de estos estados.
Firmado al solo efecto de su identificación.
Ver mi informe de fecha 28 de febrero de 2020.



FIDEICOMISO FINANCIERO PILAY II

ESTADO DE SITUACIÓN PATRIMONIAL CORRESPONDIENTE AL EJERCICIO ECONÓMICO
INICIADO EL 1 DE ENERO Y FINALIZADO EL 31 DE DICIEMBRE DE 2019

CIFRAS EXPRESADAS EN PESOS CONSTANTES DEL 31.12.2019

PASIVO	Notas	31.12.2019	31.12.2018
<u>Pasivo corriente</u>			
Deudas Comerciales	3.3, 8 y 12	13.051.726	16.015.049
Cargas Fiscales	3.3, 9 y 12	232.541	493.618
Valores de Deuda Fiduciaria	3.6, 10 y 12	2.242.153	3.493.188
Total de pasivo corriente		15.526.420	20.001.855
<u>Pasivo no corriente</u>			
Valores de Deuda Fiduciaria	3.6, 10 y 12	2.376.987	5.409.396
Total de pasivo no corriente		2.376.987	5.409.396
TOTAL DEL PASIVO		17.903.407	25.411.251
PATRIMONIO NETO (S/ESTADO RESPECTIVO)		586.708.933	468.066.905
TOTAL DE PASIVO MAS PATRIMONIO NETO		604.612.340	493.478.156

PILAY S.A. en carácter de Fiduciario
Dr. JAVIER VIGO
PRESIDENTE

Jorgelina Ceconi
Contador Público
Matriculada 8195 - Ley 8738
C.P.C.E. - Santa Fe

Las notas y anexos forman parte de estos estados.
Firmado al solo efecto de su identificación.
Ver mi informe de fecha 28 de febrero de 2020.



FIDEICOMISO FINANCIERO PILAY II

ESTADO DE RESULTADOS

CORRESPONDIENTE AL EJERCICIO ECONÓMICO INICIADO EL 1 DE ENERO Y FINALIZADO EL 31 DE DICIEMBRE DE 2019

CIFRAS EXPRESADAS EN PESOS CONSTANTES DEL 31.12.2019

	Notas	31.12.2019	31.12.2018
Ingresos		0	0
Gastos de Administración (Anexo H)	Anexo H	(27.020.602)	(27.530.789)
Gastos de Comercialización (Anexo H)	Anexo H	(19.422.428)	(32.700.526)
Resultado Operativo		(46.443.030)	(60.231.315)
Resultados Financieros y por Tenencia		6.892.579	14.548.371
<u>Generados por Activos</u>		6.953.293	14.696.196
Diferencia de Cambio		71.946	153.255
Resultados por tenencia Fondos Comunes de Inversión		6.881.346	14.542.941
<u>Generados por Pasivos</u>		(60.714)	(147.826)
Intereses Valores de Deuda Fiduciaria		(56.644)	(136.817)
Prima de Emisión VDF Devengada		(4.070)	(11.008)
RECPAM	11	(49.451.815)	(42.146.128)
Resultado Ordinario antes de Impuestos		(89.002.265)	(87.829.072)
Resultados Extraordinarios	3.7	0	(2.264.003)
Resultado del ejercicio antes de Impuestos		(89.002.265)	(90.093.075)
Impuesto a las Ganancias	3.7	0	0
Resultado del ejercicio		(89.002.265)	(90.093.075)

PILAY S.A. en carácter de Fiduciario
Dr. JAVIER VIGO
PRESIDENTE

4

Jorgelina Ceconi
Contador Público
Matrícula 8195 - Ley 8738
C.P.O.E - Santa Fe

Las notas y anexos forman parte de estos estados.
Firmado al solo efecto de su identificación.
Ver mi informe de fecha 28 de febrero de 2020.



HECHO RELEVANTE

Ciudad Autónoma de Buenos Aires, 5 de marzo de 2020

Sres.

Mercado Argentino de Valores S.A.,

Comisión Nacional de Valores


Presente

**Ref: HECHO RELEVANTE MAXISUR S.A.
EMISIÓN DE OBLIGACIONES NEGOCIABLES
BAJO EL RÉGIMEN PYME CNV GARANTIZADA
SERIE II POR HASTA V/N USD 880.000.-**

De mi mayor consideración:

En mi carácter de presidente de Maxisur S.A. (la "Emisora"), me dirijo al Mercado Argentino de Valores S.A. ("MAV") y a la Comisión Nacional de Valores ("CNV") a fin de informarles que, debido a la coyuntura del mercado y a un desfasaje en el flujo de fondo de la compañía, el pago del octavo servicio de interés y quinto servicio de amortización de capital en el marco de la emisión de las Obligaciones Negociables Pyme CNV Garantizada Serie II de Maxisur S.A. por USD 880.000 (las "Obligaciones Negociables") será afrontado por ArgenPymes, Acindar Pymes SGR y Cardinal, en su carácter de Entidades de Garantía de la emisión según condiciones establecidas en el Prospecto de Emisión del 1 de marzo de 2018 .

Sin otro particular, saludo a ustedes atentamente.


Maxisur S.A.
En su carácter de Emisor de las
Obligaciones Negociables Pyme
CNV Garantizada Serie 2



HECHO RELEVANTE



MOLINOS SYTARI S.R.L.

LAS HERAS 695 - Tel./Fax (03572) 421414 / 421212
(X5960CHC) - RÍO SEGUNDO (Cba.) Argentina
CUIT: 30-65803480-0 - Ing. Brutos: 250700075
Com. Ind. Mcpal. K-002 - Inicio Actividad. 14/12/1992
info@molinosytari.com.ar / www.molinosytari.com.ar

Río Segundo, 06 de marzo de 2020


Sr. Presidente

Mercado Argentino de Valores

Ref: Cancelación Obligaciones Negociables PyME CNV Garantizadas Molinos Sytari SRL Serie I

Miguel A. Zonnaras, Socio Gerente de Molinos Sytari SRL, con domicilio social en calle Las Heras 695 - Río Segundo - Córdoba, informa que el día 26 de agosto de 2019 se procedió a pagar la última cuota de amortización de capital e interés de la SERIE I de las Obligaciones Negociables PyME CNV Garantizadas; quedando así totalmente cancelada dicha serie.

Sin otro particular, saludo a ustedes atentamente.


Por Molinos Sytari S.R.L.
Lic. MIGUEL ZONNARAS
SOCIO GERENTE



AVISO DE PAGO
OBLIGACIONES NEGOCIABLES
MAXISUR II

AcindarPymes

Buenos Aires, 06 de Marzo de 2020


De nuestra consideración:

Por medio de la presente informamos a Uds. Que el día 09 de Marzo de 2020 ACINDAR PYMES SGR procederá a pagar el octavo servicio de intereses correspondiente a las Obligaciones Negociables Pyme Garantizada MAXISUR SA Serie II emitidas el 01 de Marzo de 2018 según el siguiente detalle:

Monto total emisión:	USD880.000.-
Porcentaje avalado Acindar Pymes SGR:	28,4091%
Moneda de Pago:	Dólares Estadounidenses
Valor Nominal Acindar Pymes SGR:	USD250.000.-
Periodo de devengamiento:	09 de Diciembre de 2019 al 09 de Marzo de 2020
Monto de Intereses:	U\$S 2.683,60
Monto de Amortización:	U\$S27.777,78.-
Porcentaje de Amortización:	11,11%
Tasa nominal anual aplicable:	7,75%

Los servicios se pagarán mediante acreditación en las subcuentas de los titulares de las Obligaciones Negociables Pymes en Caja de Valores SA en el horario de atención al público.

Sin otro particular los saludamos atentamente,


Gustavo Deppeler
Apoderado
Acindar Pymes SGR