



Entidad calificada autorizada por Resolución N° 1 de C.N.V.

## MERCADO DE CAPITALES

AÑO LXXXIV - 17,875 - 15/07/2021

En el marco de la delegación ejercida por el Mercado Argentino de Valores S.A. conforme el art. 32o inc. g) Ley 26.831

### OPERACIONES REGISTRADAS EN ROSARIO

PUBLICOS								Resumen estadístico		Fuente: MAV
Especie	Plazo	Hora	Cantidad	\$	Precio	Efectivo	Var.	Valor Nominal	Valor Efectivo	
T.D.C.DE BS AS 6385	48 Hs.	13:41	1965399		84,000 %	1650935,16				
<b>Totales:</b>			<b>1965399</b>			<b>1650935,16</b>	<b>s/c</b>			
PUBLICOS \$								1965399	1.650.935,16	
CAUCIONES \$								1248	10.395.716.536,16	
CAUCIONES U\$S								32	490.819,11	
PASE NO GARANT. \$								95	38.448.166,80	
<b>Totales \$</b>									<b>10.435.815.638,12</b>	

Resumen Cauciones Bursátiles - Operado en \$						Fuente: MAV
Plazo (días)	Fecha Vencimiento	Tasa Promedio	Operaciones	Monto Contado	Monto Futuro	
1	16/07/2021	32,96	610	8.783.792.916,69	8.791.725.218,16	
4	19/07/2021	34,07	43	18.617.233,97	18.686.744,97	
7	22/07/2021	34,76	566	1.540.030.423,97	1.550.298.109,56	
14	29/07/2021	36,25	9	11.076.524,34	11.230.521,13	
15	30/07/2021	37,70	4	1.348.550,00	1.369.444,31	
28	12/08/2021	36,49	8	16.433.222,00	16.893.252,45	
33	17/08/2021	35,06	8	5.343.843,00	5.513.245,58	
<b>Totales:</b>		<b>\$</b>	<b>1248</b>	<b>10.376.642.713,97</b>	<b>10.395.716.536,16</b>	

Resumen Cauciones Bursátiles - Operado en U\$S						Fuente: MAV
Plazo (días)	Fecha Vencimiento	Tasa Promedio	Operaciones	Monto Contado	Monto Futuro	
1	16/07/2021	0,99	9	136.266,55	136.270,26	
6	21/07/2021	0,99	1	3.492,43	3.493,00	
7	22/07/2021	1,04	22	350.985,61	351.055,85	
<b>Totales:</b>		<b>U\$S</b>	<b>32</b>	<b>490.744,59</b>	<b>490.819,11</b>	

Resumen Pase No Garantizado - Operado en \$						Fuente: MAV
Plazo (días)	Fecha Vencimiento	Tasa Promedio	Operaciones	Monto Contado	Monto Futuro	
7	22/07/2021	38,74	22	14.505.285,60	14.613.062,78	
8	23/07/2021	35,00	43	10.467.600,00	10.547.899,48	
19	03/08/2021	37,00	30	13.036.124,91	13.287.204,54	
<b>Totales:</b>		<b>\$</b>	<b>95</b>	<b>38.009.010,51</b>	<b>38.448.166,80</b>	

Negociación de Cheques de Pago Diferido								Fuente: MAV
Totales Operados		15/07/2021		Cheques de Pago Diferido \$				
Vencimiento	Plazo	Tasa Mínima	Tasa Máxima	Tasa Promedio	Monto Nominal	Monto Liquidado	Cant. Cheques	
<b>Cheques de Pago Diferido Avalado \$</b>								
30/07/2021	15	35,00	35,00	35,00	306.427,42	301.228,14	1	
02/08/2021	18	36,00	36,00	36,00	117.422,00	115.262,02	1	
05/08/2021	21	36,00	36,00	36,00	180.811,00	176.629,95	2	
10/08/2021	26	37,00	37,00	37,00	784.770,35	763.863,51	2	
11/08/2021	27	33,00	33,00	33,00	88.330,00	86.149,13	1	
12/08/2021	28	35,00	35,00	35,00	150.000,00	145.534,29	1	
15/08/2021	31	33,00	35,00	34,33	1.711.500,00	1.657.569,84	3	
17/08/2021	33	34,50	34,50	34,50	488.474,04	473.264,74	1	
18/08/2021	34	36,50	36,50	36,50	250.000,00	241.545,89	1	
19/08/2021	35	36,00	36,50	36,25	320.368,36	308.674,05	2	
20/08/2021	36	33,00	36,50	34,17	374.245,00	360.629,28	3	
21/08/2021	37	37,00	37,00	37,00	125.000,00	120.129,02	1	
22/08/2021	38	37,00	37,00	37,00	120.000,00	115.323,85	1	
23/08/2021	39	37,00	37,00	37,00	354.203,71	340.401,14	1	
24/08/2021	40	35,00	35,00	35,00	300.000,00	288.651,64	1	
25/08/2021	41	36,50	36,50	36,50	500.000,00	479.846,44	2	
26/08/2021	42	36,50	36,50	36,50	741.000,00	709.090,91	2	
27/08/2021	43	35,50	37,00	36,33	1.457.372,27	1.394.457,64	3	
28/08/2021	44	35,00	35,50	35,25	1.881.832,76	1.799.841,22	2	
29/08/2021	45	35,50	35,50	35,50	1.559.909,81	1.491.719,82	1	



Entidad calificada autorizada por Resolución N° 1 de C.N.V.

Negociación de Cheques de Pago Diferido							Fuente: MAV
Totales Operados		15/07/2021		Cheques de Pago Diferido \$			
Vencimiento	Plazo	Tasa Mínima	Tasa Máxima	Tasa Promedio	Monto Nominal	Monto Liquidado	Cant. Cheques
<b>Cheques de Pago Diferido Avalado \$</b>							
30/08/2021	46	34,00	34,00	34,00	164.058,84	157.177,48	1
31/08/2021	47	35,50	35,50	35,50	1.547.528,21	1.478.504,34	1
01/09/2021	48	36,00	36,00	36,00	117.422,00	112.008,75	1
02/09/2021	49	36,50	36,50	36,50	750.000,00	712.927,77	3
05/09/2021	52	34,00	34,00	34,00	369.639,73	351.936,83	1
06/09/2021	53	36,00	36,50	36,25	1.611.524,00	1.529.034,47	2
07/09/2021	54	36,50	36,50	36,50	300.000,00	284.360,19	1
08/09/2021	55	36,50	37,00	36,75	1.350.000,00	1.277.721,67	2
09/09/2021	56	36,50	36,50	36,50	350.000,00	330.500,47	1
11/09/2021	58	35,00	35,00	35,00	150.000,00	141.710,88	1
15/09/2021	62	34,00	38,00	36,67	717.500,00	674.178,00	3
16/09/2021	63	36,00	38,00	37,00	1.600.000,00	1.497.923,07	2
17/09/2021	64	36,00	37,00	36,50	1.439.000,00	1.347.885,06	2
18/09/2021	65	36,00	37,00	36,50	1.504.000,00	1.407.420,84	2
20/09/2021	67	37,00	37,00	37,00	1.000.000,00	935.513,64	1
21/09/2021	68	35,00	37,00	36,00	1.011.556,93	948.367,10	2
22/09/2021	69	35,00	37,00	36,25	1.510.000,00	1.410.705,78	4
23/09/2021	70	35,00	38,50	36,40	3.695.957,77	3.441.174,50	5
24/09/2021	71	35,00	36,00	35,50	2.308.059,31	2.154.692,33	2
25/09/2021	72	34,00	36,00	35,00	537.500,00	501.506,60	2
27/09/2021	74	37,00	38,50	37,75	1.475.000,00	1.367.199,47	2
29/09/2021	76	37,00	37,00	37,00	1.342.000,00	1.244.834,68	1
30/09/2021	77	34,00	37,00	35,50	354.965,00	329.469,99	2
01/10/2021	78	36,00	36,00	36,00	704.032,78	651.948,35	2
05/10/2021	82	34,00	38,00	35,33	707.756,00	654.631,40	3
06/10/2021	83	36,50	36,50	36,50	1.500.000,00	1.378.676,47	1
10/10/2021	87	34,00	37,00	35,50	464.067,00	426.071,60	2
11/10/2021	88	35,00	35,00	35,00	150.000,00	138.083,23	1
13/10/2021	90	37,00	37,00	37,00	2.502.000,00	2.290.691,55	1
14/10/2021	91	37,00	37,00	37,00	9.828.302,00	8.973.260,86	4
15/10/2021	92	34,00	38,50	37,08	6.996.500,00	6.377.362,81	6
18/10/2021	95	35,00	35,00	35,00	200.000,00	183.140,99	1
19/10/2021	96	36,50	38,00	37,25	2.700.000,00	2.457.297,36	2
20/10/2021	97	34,00	38,00	36,00	5.379.100,00	4.909.139,59	4
21/10/2021	98	34,00	37,00	35,33	1.415.000,00	1.284.716,21	3
22/10/2021	99	37,00	37,00	37,00	1.200.000,00	1.087.550,28	1
25/10/2021	102	34,00	37,00	35,50	1.487.500,00	1.348.882,69	2
27/10/2021	104	38,00	38,00	38,00	120.000,00	108.174,86	1
28/10/2021	105	37,00	38,50	37,75	1.565.000,00	1.406.082,31	2
29/10/2021	106	34,00	34,00	34,00	250.000,00	226.956,18	1
02/11/2021	110	35,00	35,00	35,00	1.200.000,00	1.084.561,10	1
05/11/2021	113	35,00	36,50	35,38	1.707.800,00	1.531.085,53	4
10/11/2021	118	35,00	38,50	35,58	1.712.246,97	1.525.499,84	6
11/11/2021	119	35,00	38,50	36,75	540.162,50	478.949,55	2
12/11/2021	120	35,00	38,50	36,50	2.290.000,00	2.034.039,48	3
15/11/2021	123	35,00	38,50	36,63	1.646.944,15	1.458.565,54	4
16/11/2021	124	37,00	37,00	37,00	1.250.000,00	1.109.422,49	1
17/11/2021	125	38,50	38,50	38,50	1.250.000,00	1.103.359,05	1
19/11/2021	127	34,00	38,50	36,00	3.084.497,87	2.722.511,86	4
20/11/2021	128	35,00	35,00	35,00	533.147,00	473.245,76	3
21/11/2021	129	35,00	37,90	36,45	265.000,00	233.588,73	2
22/11/2021	130	35,00	35,00	35,00	39.066,90	34.677,57	1
23/11/2021	131	35,00	35,00	35,00	280.000,00	248.540,86	1
24/11/2021	132	38,00	38,00	38,00	120.000,00	105.405,02	1
25/11/2021	133	35,00	38,50	36,75	1.935.328,00	1.696.923,10	4
26/11/2021	134	35,00	36,50	35,50	1.580.162,50	1.390.115,58	3
28/11/2021	136	37,00	37,90	37,45	465.000,00	407.542,30	2
29/11/2021	137	35,00	36,50	35,75	1.566.415,67	1.376.755,98	2
30/11/2021	138	35,00	35,00	35,00	51.763,00	45.675,08	1
01/12/2021	139	35,00	35,00	35,00	36.280,32	31.986,27	1



Entidad calificada autorizada por Resolución N° 1 de C.N.V.

Negociación de Cheques de Pago Diferido							Fuente: MAV
Totales Operados		15/07/2021		Cheques de Pago Diferido \$			
Vencimiento	Plazo	Tasa Mínima	Tasa Máxima	Tasa Promedio	Monto Nominal	Monto Liquidado	Cant. Cheques
<b>Cheques de Pago Diferido Avalado \$</b>							
03/12/2021	141	35,00	35,00	35,00	34.743,00	30.527,67	1
04/12/2021	142	35,00	35,00	35,00	47.551,00	41.711,40	1
05/12/2021	143	35,00	37,50	37,00	8.167.800,00	7.103.714,74	10
08/12/2021	146	35,00	35,00	35,00	768.460,35	671.827,61	3
10/12/2021	148	35,00	38,50	35,58	828.003,97	717.822,20	6
11/12/2021	149	35,00	35,00	35,00	40.162,50	35.053,35	1
12/12/2021	150	38,50	38,50	38,50	1.000.000,00	861.824,71	1
15/12/2021	153	35,00	38,00	36,00	667.950,00	580.578,91	3
16/12/2021	154	35,00	35,00	35,00	413.873,00	359.718,17	2
17/12/2021	155	35,00	35,00	35,00	40.000,00	34.737,09	1
20/12/2021	158	35,00	35,00	35,00	137.500,00	119.309,40	1
21/12/2021	159	35,00	35,00	35,00	65.000,00	56.353,92	1
22/12/2021	160	35,00	35,00	35,00	340.000,00	293.797,35	1
23/12/2021	161	38,50	38,50	38,50	500.000,00	425.879,47	1
24/12/2021	162	35,00	35,00	35,00	40.000,00	34.507,21	1
25/12/2021	163	35,00	35,00	35,00	767.950,00	662.495,27	3
29/12/2021	167	35,00	35,00	35,00	106.882,95	91.826,00	2
30/12/2021	168	35,00	38,00	36,50	2.152.327,70	1.827.015,38	2
31/12/2021	169	35,00	35,00	35,00	420.450,00	360.625,66	2
10/01/2022	179	35,00	35,00	35,00	2.324.047,85	1.981.956,70	6
11/01/2022	180	37,00	37,00	37,00	97.461,00	82.351,24	1
15/01/2022	184	39,50	39,50	39,50	1.643.822,00	1.367.151,70	1
17/01/2022	186	37,00	37,00	37,00	809.200,00	680.250,58	1
20/01/2022	189	35,00	37,90	35,73	915.450,00	771.769,87	4
23/01/2022	192	37,90	37,90	37,90	125.000,00	104.041,72	1
25/01/2022	194	36,00	37,00	36,67	1.400.000,00	1.170.805,74	3
26/01/2022	195	37,90	37,90	37,90	125.000,00	103.862,19	1
28/01/2022	197	37,00	37,00	37,00	618.347,00	514.115,38	2
29/01/2022	198	35,00	35,00	35,00	66.415,92	55.683,50	1
30/01/2022	199	36,00	37,90	36,95	625.000,00	520.692,46	2
31/01/2022	200	35,00	35,00	35,00	380.450,00	318.971,52	1
01/02/2022	201	37,00	37,00	37,00	300.000,00	249.010,78	1
02/02/2022	202	37,00	37,00	37,00	1.357.000,00	1.125.411,83	1
04/02/2022	204	37,00	37,00	37,00	294.048,36	243.048,19	1
08/02/2022	208	38,50	38,50	38,50	200.000,00	163.873,71	1
10/02/2022	210	35,00	35,00	35,00	380.450,00	315.923,67	1
15/02/2022	215	38,50	38,50	38,50	200.000,00	162.888,25	1
03/03/2022	231	36,00	36,00	36,00	80.000,00	64.998,66	1
04/03/2022	232	37,00	37,00	37,00	500.000,00	403.805,73	1
11/03/2022	239	37,00	37,00	37,00	500.000,00	401.504,82	1
18/03/2022	246	37,00	37,00	37,00	500.000,00	399.229,98	1
20/03/2022	248	38,50	38,50	38,50	1.000.000,00	791.327,91	1
23/03/2022	251	37,00	37,00	37,00	500.000,00	398.262,92	1
01/04/2022	260	37,00	37,00	37,00	500.000,00	394.756,76	1
03/04/2022	262	39,50	39,50	39,50	395.432,59	307.562,43	1
08/04/2022	267	37,00	38,50	37,75	1.000.000,00	781.724,83	2
14/04/2022	273	37,00	37,00	37,00	410.745,12	320.949,58	1
20/04/2022	279	38,50	38,50	38,50	1.000.000,00	771.996,62	1
22/04/2022	281	36,00	36,00	36,00	888.809,28	694.322,80	1
26/04/2022	285	38,50	38,50	38,50	500.000,00	384.121,57	1
30/04/2022	289	36,00	39,50	37,25	7.960.724,07	6.140.039,26	6
06/05/2022	295	38,00	38,00	38,00	45.648.000,00	34.839.243,90	1
15/05/2022	304	38,00	38,00	38,00	2.500.000,00	1.895.985,70	1
25/05/2022	314	38,00	38,00	38,00	4.500.000,00	3.388.694,04	1
30/05/2022	319	37,00	38,00	37,33	2.820.563,96	2.117.304,55	3
31/05/2022	320	38,00	38,00	38,00	5.720.282,00	4.287.451,08	5
02/06/2022	322	38,00	38,00	38,00	298.576,45	223.091,92	1
05/06/2022	325	38,00	38,00	38,00	1.298.576,45	968.769,99	2
08/06/2022	328	38,00	38,00	38,00	1.000.000,00	744.867,56	1
10/06/2022	330	38,00	38,50	38,13	4.590.000,00	3.407.116,21	4



Entidad calificada autorizada por Resolución N° 1 de C.N.V.

Negociación de Cheques de Pago Diferido							Fuente: MAV
Totales Operados		15/07/2021		Cheques de Pago Diferido \$			
Vencimiento	Plazo	Tasa Mínima	Tasa Máxima	Tasa Promedio	Monto Nominal	Monto Liquidado	Cant. Cheques
<b>Cheques de Pago Diferido Avalado \$</b>							
12/06/2022	332	38,00	38,00	38,00	298.576,45	221.540,91	1
14/06/2022	334	38,00	38,00	38,00	3.732.641,86	2.767.447,25	12
15/06/2022	335	38,00	38,00	38,00	2.470.000,00	1.829.889,58	1
16/06/2022	336	38,00	38,00	38,00	932.290,47	689.089,19	1
18/06/2022	338	37,00	37,00	37,00	1.125.000,00	836.014,01	1
20/06/2022	340	37,00	38,00	37,67	4.125.000,00	3.050.013,77	3
24/06/2022	344	38,50	38,50	38,50	500.000,00	366.028,54	1
25/06/2022	345	37,00	37,50	37,25	3.115.224,76	2.297.687,33	2
26/06/2022	346	38,50	38,50	38,50	1.000.000,00	731.492,24	1
30/06/2022	350	37,50	39,00	38,25	5.323.919,75	3.884.416,71	2
09/07/2022	359	37,00	37,00	37,00	1.500.000,00	1.097.326,33	1
					<b>232.375.160,98</b>	<b>194.140.893,08</b>	<b>298</b>

Negociación de Cheques de Pago Diferido							Fuente: MAV
Totales Operados		15/07/2021		Cheques de Pago Diferido \$			
Vencimiento	Plazo	Tasa Mínima	Tasa Máxima	Tasa Promedio	Monto Nominal	Monto Liquidado	Cant. Cheques
<b>Cheques de Pago Diferido Garantizado \$</b>							
04/12/2021	142	38,00	38,00	38,00	2.500.000,00	2.170.138,89	1
17/12/2021	155	38,00	38,00	38,00	3.000.000,00	2.576.228,12	1
10/01/2022	179	39,00	39,00	39,00	4.750.000,00	3.983.800,55	1
12/01/2022	181	38,75	38,75	38,75	3.000.000,00	2.514.206,99	1
14/01/2022	183	39,00	39,00	39,00	3.000.000,00	2.502.628,33	1
					<b>16.250.000,00</b>	<b>13.747.002,88</b>	<b>5</b>

Negociación de Cheques de Pago Diferido							Fuente: MAV
Totales Operados		15/07/2021		Cheques de Pago Diferido \$			
Vencimiento	Plazo	Tasa Mínima	Tasa Máxima	Tasa Promedio	Monto Nominal	Monto Liquidado	Cant. Cheques
<b>Cheques de Pago Diferido No Garantizado \$</b>							
30/07/2021	15	49,00	49,00	49,00	525.000,00	511.941,97	1
02/08/2021	18	40,00	40,00	40,00	600.000,00	587.131,36	2
07/08/2021	23	43,00	43,00	43,00	5.407.500,00	5.246.790,10	1
17/08/2021	33	40,00	40,00	40,00	1.000.000,00	963.060,68	2
20/08/2021	36	39,00	39,00	39,00	300.000,00	287.703,62	2
27/08/2021	43	40,00	40,00	40,00	1.000.000,00	951.016,15	1
30/08/2021	46	40,00	40,00	40,00	1.000.000,00	950.026,03	1
07/09/2021	54	42,00	42,00	42,00	5.565.000,00	5.233.767,07	1
13/09/2021	60	49,00	49,00	49,00	137.500,00	126.934,85	1
14/09/2021	61	49,00	49,00	49,00	137.500,00	126.777,73	1
07/10/2021	84	42,00	42,00	42,00	5.722.500,00	5.190.895,42	1
01/11/2021	109	53,00	53,00	53,00	1.000.000,00	862.272,62	1
02/11/2021	110	53,00	57,00	55,00	2.000.000,00	1.713.460,44	2
03/11/2021	111	53,00	53,00	53,00	2.000.000,00	1.720.237,54	2
04/11/2021	112	53,00	53,00	53,00	1.000.000,00	856.908,09	1
05/11/2021	113	53,00	53,00	53,00	2.000.000,00	1.711.686,36	2
07/11/2021	115	45,00	45,00	45,00	5.880.000,00	5.138.752,54	1
19/11/2021	127	53,00	53,00	53,00	2.000.000,00	1.680.362,78	2
22/11/2021	130	53,00	53,00	53,00	1.000.000,00	839.157,62	1
24/11/2021	132	53,00	53,00	53,00	1.000.000,00	838.136,35	1
25/11/2021	133	53,00	53,00	53,00	1.000.000,00	835.087,40	1
29/11/2021	137	53,00	53,00	53,00	1.000.000,00	833.067,06	1
30/11/2021	138	53,00	53,00	53,00	1.000.000,00	832.060,55	1
16/12/2021	154	57,00	57,00	57,00	1.000.000,00	803.097,98	1
17/12/2021	155	57,00	57,00	57,00	1.000.000,00	802.092,03	1
20/12/2021	158	57,00	57,00	57,00	1.000.000,00	801.088,60	1
21/12/2021	159	57,00	57,00	57,00	1.000.000,00	800.087,68	1
22/12/2021	160	57,00	57,00	57,00	1.000.000,00	796.108,88	1
23/12/2021	161	57,00	57,00	57,00	1.000.000,00	795.120,36	1



Entidad calificada autorizada por Resolución N° 1 de C.N.V.

Negociación de Cheques de Pago Diferido							Fuente: MAV
Totales Operados		15/07/2021		Cheques de Pago Diferido \$			
Vencimiento	Plazo	Tasa Mínima	Tasa Máxima	Tasa Promedio	Monto Nominal	Monto Liquidado	Cant. Cheques
<b>Cheques de Pago Diferido No Garantizado \$</b>					<b>48.275.000,00</b>	<b>42.834.829,86</b>	<b>36</b>

Negociación de Cheques de Pago Diferido							Fuente: MAV
Totales Operados		15/07/2021		Cheques de Pago Diferido \$			
Vencimiento	Plazo	Tasa Mínima	Tasa Máxima	Tasa Promedio	Monto Nominal	Monto Liquidado	Cant. Cheques
<b>Cheques de Pago Diferido Patrocinado \$</b>							
25/11/2021	133	42,00	42,00	42,00	159.948,00	138.304,32	1
14/12/2021	152	42,00	42,00	42,00	130.025,00	110.560,32	1
					<b>289.973,00</b>	<b>248.864,64</b>	<b>2</b>

Negociación de Cheques de Pago Diferido							Fuente: MAV
Totales Operados		15/07/2021		Cheques de Pago Diferido \$			
Vencimiento	Plazo	Tasa Mínima	Tasa Máxima	Tasa Promedio	Monto Nominal	Monto Liquidado	Cant. Cheques
<b>Cheques de Pago Diferido Avalado \$</b>							
30/07/2021	15	33,00	33,00	33,00	70.840,32	69.705,93	1
02/08/2021	18	35,00	36,00	35,50	385.403,09	378.463,68	2
03/08/2021	19	36,00	36,00	36,00	595.971,67	584.442,93	1
04/08/2021	20	33,00	37,00	35,67	817.775,25	800.849,29	3
05/08/2021	21	35,00	37,00	35,75	1.426.377,93	1.393.422,72	4
06/08/2021	22	33,00	35,00	34,33	2.435.041,85	2.378.124,40	3
09/08/2021	25	33,00	36,00	34,83	222.598,59	217.174,23	3
10/08/2021	26	34,00	37,00	35,50	1.515.590,19	1.476.506,03	6
11/08/2021	27	36,00	37,00	36,70	1.499.953,88	1.458.798,96	5
12/08/2021	28	35,00	35,00	35,00	2.777.496,19	2.694.806,24	3
13/08/2021	29	33,00	36,00	34,00	2.088.060,89	2.025.724,16	5
14/08/2021	30	35,50	35,50	35,50	847.332,00	820.208,93	1
15/08/2021	31	35,00	35,00	35,00	1.407.194,17	1.362.764,32	1
16/08/2021	32	35,00	36,50	35,75	2.205.797,78	2.134.190,35	4
17/08/2021	33	34,00	36,00	35,00	186.324,25	180.453,46	2
18/08/2021	34	35,00	37,00	36,33	1.566.400,00	1.513.296,17	3
19/08/2021	35	36,50	36,50	36,50	875.000,00	842.967,25	2
20/08/2021	36	35,00	36,50	35,83	761.324,25	733.235,95	3
23/08/2021	39	35,00	36,50	35,83	805.955,38	775.525,45	3
24/08/2021	40	34,00	36,50	35,25	475.000,00	456.551,87	2
25/08/2021	41	35,00	36,50	35,75	966.209,87	928.206,15	2
26/08/2021	42	35,00	36,50	36,00	1.384.561,64	1.326.448,49	3
27/08/2021	43	35,00	36,50	36,00	778.459,69	744.932,34	3
28/08/2021	44	35,00	35,00	35,00	1.550.000,00	1.483.156,38	1
30/08/2021	46	34,50	36,50	35,25	3.445.768,57	3.298.461,07	4
31/08/2021	47	35,00	36,50	35,38	2.098.139,78	2.005.583,31	4
01/09/2021	48	35,00	37,00	35,67	941.610,11	898.742,07	3
02/09/2021	49	35,00	36,50	35,75	1.603.509,02	1.525.783,63	2
03/09/2021	50	36,00	36,00	36,00	1.293.600,00	1.229.337,63	2
04/09/2021	51	35,00	35,00	35,00	2.145.600,00	2.039.968,75	3
05/09/2021	52	35,00	35,00	35,00	793.600,00	754.529,83	1
06/09/2021	53	35,00	35,00	35,00	1.246.975,00	1.185.584,47	2
07/09/2021	54	35,00	35,00	35,00	793.600,00	753.842,55	1
08/09/2021	55	36,00	36,00	36,00	1.033.600,00	979.499,42	3
09/09/2021	56	36,00	36,00	36,00	863.600,00	816.109,15	2
10/09/2021	57	35,00	36,50	35,88	1.903.607,18	1.798.225,77	4
11/09/2021	58	36,00	36,00	36,00	793.600,00	748.563,16	1
12/09/2021	59	35,00	36,00	35,50	2.933.516,32	2.770.226,05	2
13/09/2021	60	36,00	36,50	36,17	1.493.600,00	1.408.466,68	3
14/09/2021	61	35,00	37,00	36,00	2.460.300,00	2.318.022,10	3
15/09/2021	62	36,00	37,00	36,50	1.093.600,00	1.029.164,12	2
16/09/2021	63	36,00	36,00	36,00	793.600,00	745.097,23	1
17/09/2021	64	34,00	36,00	35,00	2.145.861,18	2.017.230,96	2



Entidad calificada autorizada por Resolución N° 1 de C.N.V.

Negociación de Cheques de Pago Diferido							Fuente: MAV
Totales Operados		15/07/2021		Cheques de Pago Diferido \$			
Vencimiento	Plazo	Tasa Mínima	Tasa Máxima	Tasa Promedio	Monto Nominal	Monto Liquidado	Cant. Cheques
<b>Cheques de Pago Diferido Avalado \$</b>							
18/09/2021	65	36,00	36,00	36,00	793.600,00	743.719,83	1
19/09/2021	66	36,00	36,00	36,00	793.600,00	743.719,83	1
20/09/2021	67	35,95	37,00	36,65	2.760.266,00	2.583.627,62	3
21/09/2021	68	35,95	37,00	36,48	2.168.600,00	2.028.521,24	3
22/09/2021	69	36,00	36,50	36,25	1.169.666,67	1.093.812,59	2
23/09/2021	70	36,50	37,00	36,83	2.341.666,00	2.180.647,57	3
24/09/2021	71	36,50	36,50	36,50	375.000,00	349.162,01	1
25/09/2021	72	37,00	37,00	37,00	966.666,00	898.365,60	1
27/09/2021	74	36,50	37,00	36,75	1.375.000,00	1.278.181,58	2
28/09/2021	75	35,00	36,50	35,75	650.000,00	604.833,23	2
29/09/2021	76	35,00	37,00	36,00	545.951,45	507.501,35	2
30/09/2021	77	35,00	37,00	35,57	4.061.466,94	3.765.036,50	7
01/10/2021	78	35,00	35,00	35,00	295.951,45	274.621,28	1
02/10/2021	79	35,95	35,95	35,95	793.600,00	734.295,11	1
03/10/2021	80	35,95	35,95	35,95	793.600,00	734.295,11	1
04/10/2021	81	35,00	36,00	35,33	1.339.551,45	1.240.371,40	3
05/10/2021	82	35,00	36,00	35,65	2.035.313,77	1.881.957,81	3
06/10/2021	83	36,00	37,00	36,67	9.269.362,15	8.513.747,80	6
07/10/2021	84	36,00	36,00	36,00	1.739.362,15	1.599.000,56	2
08/10/2021	85	36,00	37,00	36,50	1.293.600,00	1.187.095,18	2
09/10/2021	86	35,95	35,95	35,95	793.600,00	728.980,38	1
10/10/2021	87	36,00	36,00	36,00	1.043.600,00	958.515,35	2
11/10/2021	88	35,95	35,95	35,95	793.600,00	728.980,38	1
12/10/2021	89	35,00	37,00	35,98	5.433.516,32	4.993.157,63	5
13/10/2021	90	34,00	37,00	36,11	7.389.362,15	6.788.759,11	8
14/10/2021	91	35,90	36,00	35,95	2.939.362,15	2.690.313,35	3
15/10/2021	92	35,00	39,00	36,38	4.639.362,15	4.241.539,54	5
16/10/2021	93	36,00	36,00	36,00	793.600,00	724.957,45	1
17/10/2021	94	36,00	36,00	36,00	793.600,00	724.957,45	1
18/10/2021	95	35,00	36,00	35,75	3.189.362,15	2.916.137,94	4
19/10/2021	96	35,00	38,00	36,40	4.339.362,15	3.957.174,29	5
20/10/2021	97	35,00	37,00	36,33	4.519.362,15	4.120.200,07	6
21/10/2021	98	35,95	36,00	35,99	3.239.362,15	2.945.992,73	5
22/10/2021	99	36,00	38,50	36,94	4.740.428,81	4.298.523,99	8
25/10/2021	102	35,00	36,00	35,80	2.945.762,15	2.675.268,33	5
26/10/2021	103	36,00	38,00	36,60	3.112.500,00	2.816.143,19	5
27/10/2021	104	36,00	38,50	37,00	3.062.500,00	2.767.913,19	7
28/10/2021	105	36,00	38,50	36,90	3.300.000,00	2.973.070,90	5
29/10/2021	106	36,00	38,00	36,67	1.175.000,00	1.060.093,96	3
31/10/2021	108	35,00	36,00	35,50	376.000,00	339.877,99	2
02/11/2021	110	36,00	36,00	36,00	793.600,00	715.290,40	1
03/11/2021	111	35,00	37,00	35,98	1.693.600,00	1.524.235,42	3
04/11/2021	112	36,00	36,00	36,00	793.600,00	712.755,91	1
05/11/2021	113	36,00	36,00	36,00	793.600,00	712.125,09	1
06/11/2021	114	36,00	36,00	36,00	793.600,00	711.495,38	1
07/11/2021	115	36,00	38,00	37,00	1.533.600,00	1.371.144,67	2
08/11/2021	116	36,00	37,50	36,83	11.293.600,00	10.085.415,25	3
09/11/2021	117	36,00	36,00	36,00	793.600,00	710.866,79	1
10/11/2021	118	36,00	36,00	36,00	1.793.600,00	1.605.198,12	2
11/11/2021	119	34,00	36,00	35,00	976.579,37	872.670,39	2
12/11/2021	120	36,00	36,00	36,00	793.600,00	707.740,42	1
13/11/2021	121	36,00	36,00	36,00	793.600,00	707.118,45	1
14/11/2021	122	36,00	36,00	36,00	793.600,00	707.118,45	1
15/11/2021	123	35,00	38,00	36,00	2.483.600,00	2.211.555,14	4
16/11/2021	124	34,00	37,00	35,50	2.432.757,50	2.171.599,79	4
17/11/2021	125	35,00	37,00	36,00	1.956.100,00	1.739.979,74	4
18/11/2021	126	35,00	38,00	36,00	2.243.600,00	1.984.039,92	3
19/11/2021	127	35,00	37,00	36,00	993.600,00	881.590,43	2
20/11/2021	128	35,00	35,00	35,00	793.600,00	704.435,80	1
21/11/2021	129	36,00	36,00	36,00	793.600,00	702.181,71	1



Entidad calificada autorizada por Resolución N° 1 de C.N.V.

Negociación de Cheques de Pago Diferido							Fuente: MAV
Totales Operados		15/07/2021		Cheques de Pago Diferido \$			
Vencimiento	Plazo	Tasa Mínima	Tasa Máxima	Tasa Promedio	Monto Nominal	Monto Liquidado	Cant. Cheques
<b>Cheques de Pago Diferido Avalado \$</b>							
22/11/2021	130	35,00	37,00	36,00	1.544.666,67	1.366.870,15	2
23/11/2021	131	37,00	37,00	37,00	312.500,00	275.619,80	1
24/11/2021	132	37,00	38,00	37,50	1.612.500,00	1.417.261,26	2
25/11/2021	133	35,00	37,00	36,00	1.250.000,00	1.101.447,32	2
26/11/2021	134	38,00	38,00	38,00	1.300.000,00	1.137.725,99	1
28/11/2021	136	35,00	35,00	35,00	276.913,02	244.551,78	1
29/11/2021	137	35,00	37,00	36,00	1.250.000,00	1.099.525,86	2
30/11/2021	138	35,00	37,00	35,75	2.912.500,00	2.567.820,15	4
01/12/2021	139	37,00	37,00	37,00	962.500,00	842.880,28	2
03/12/2021	141	35,00	38,00	36,50	650.000,00	567.518,74	2
06/12/2021	144	34,00	36,50	35,13	2.800.000,00	2.450.862,86	4
07/12/2021	145	35,00	38,00	36,50	2.494.000,00	2.173.314,29	3
09/12/2021	147	35,00	36,50	35,75	1.375.000,00	1.196.237,96	2
10/12/2021	148	36,50	37,00	36,83	1.935.138,19	1.680.199,06	3
13/12/2021	151	35,00	35,00	35,00	1.000.000,00	872.788,14	2
14/12/2021	152	35,00	35,00	35,00	2.000.000,00	1.744.116,59	1
15/12/2021	153	34,00	38,00	36,00	1.740.000,00	1.505.428,36	4
16/12/2021	154	35,00	38,00	36,00	625.000,00	540.327,45	3
17/12/2021	155	35,00	35,00	35,00	200.000,00	173.685,46	1
20/12/2021	158	35,00	37,50	36,50	1.400.000,00	1.205.842,46	3
22/12/2021	160	37,00	38,50	37,75	1.220.000,00	1.043.775,40	2
23/12/2021	161	35,00	35,00	35,00	875.000,00	755.470,14	2
27/12/2021	165	37,00	37,00	37,00	750.000,00	641.972,70	1
29/12/2021	167	38,00	38,50	38,25	8.710.245,97	7.393.133,02	2
30/12/2021	168	35,00	38,00	36,00	1.925.000,00	1.649.369,94	3
02/01/2022	171	35,00	35,00	35,00	250.000,00	214.428,39	1
04/01/2022	173	37,00	37,00	37,00	5.000.000,00	4.250.314,41	1
07/01/2022	176	34,50	38,00	36,17	1.301.000,00	1.101.967,74	3
10/01/2022	179	37,00	37,00	37,00	1.000.000,00	845.690,45	1
11/01/2022	180	37,75	37,97	37,81	4.735.772,58	3.987.749,77	4
13/01/2022	182	35,00	38,00	36,50	425.000,00	357.717,03	2
14/01/2022	183	36,00	36,00	36,00	232.510,08	196.467,68	1
15/01/2022	184	35,00	38,00	36,50	1.490.000,00	1.255.372,53	2
18/01/2022	187	34,00	34,00	34,00	150.000,00	127.646,18	1
20/01/2022	189	35,00	38,00	36,50	425.000,00	355.587,38	2
21/01/2022	190	36,00	36,00	36,00	110.364,00	92.715,11	1
24/01/2022	193	34,00	34,00	34,00	217.000,00	183.787,36	1
25/01/2022	194	34,00	34,00	34,00	367.000,00	310.584,28	2
26/01/2022	195	34,00	38,50	36,25	787.000,00	655.844,91	2
27/01/2022	196	34,00	35,00	34,50	342.000,00	288.034,74	2
28/01/2022	197	34,00	36,00	35,00	327.364,00	275.101,94	2
30/01/2022	199	37,50	37,50	37,50	510.014,59	422.720,01	1
31/01/2022	200	34,00	38,50	36,90	4.715.000,00	3.911.886,12	5
02/02/2022	202	34,00	34,00	34,00	140.000,00	117.736,51	1
03/02/2022	203	38,00	38,50	38,25	870.000,00	715.276,35	2
07/02/2022	207	36,00	38,00	36,75	4.042.000,00	3.340.374,55	4
08/02/2022	208	35,00	35,00	35,00	275.000,00	229.088,22	2
09/02/2022	209	38,00	38,00	38,00	1.200.000,00	984.712,23	1
11/02/2022	211	36,50	36,50	36,50	2.000.000,00	1.647.446,46	1
14/02/2022	214	37,00	37,00	37,00	2.000.000,00	1.642.110,00	1
15/02/2022	215	35,00	38,00	36,83	1.097.510,08	897.977,32	3
17/02/2022	217	38,00	38,00	38,00	300.000,00	244.092,73	1
18/02/2022	218	36,00	37,00	36,50	2.113.297,50	1.726.971,74	2
22/02/2022	222	35,00	35,00	35,00	125.000,00	102.979,35	1
23/02/2022	223	38,50	38,50	38,50	470.000,00	380.174,63	1
25/02/2022	225	36,00	38,00	37,00	853.297,50	690.539,75	2
28/02/2022	228	36,00	39,50	37,67	1.710.014,59	1.377.422,47	3
03/03/2022	231	38,00	38,00	38,00	300.000,00	241.231,94	1
07/03/2022	235	36,00	36,00	36,00	1.303.000,00	1.056.971,73	2
09/03/2022	237	38,00	38,00	38,00	1.200.000,00	961.707,36	1



Entidad calificada autorizada por Resolución N° 1 de C.N.V.

Negociación de Cheques de Pago Diferido							Fuente: MAV
Totales Operados		15/07/2021		Cheques de Pago Diferido \$			
Vencimiento	Plazo	Tasa Mínima	Tasa Máxima	Tasa Promedio	Monto Nominal	Monto Liquidado	Cant. Cheques
<b>Cheques de Pago Diferido Avalado \$</b>							
15/03/2022	243	39,50	39,50	39,50	1.000.000,00	791.104,95	1
16/03/2022	244	37,50	37,50	37,50	232.510,08	185.753,61	1
17/03/2022	245	38,00	38,00	38,00	300.000,00	238.437,42	1
18/03/2022	246	36,00	36,00	36,00	289.819,50	232.676,66	2
22/03/2022	250	36,00	36,00	36,00	750.000,00	601.172,70	1
25/03/2022	253	36,00	36,00	36,00	289.819,50	231.394,08	2
28/03/2022	256	36,00	36,00	36,00	200.000,00	159.555,87	1
30/03/2022	258	37,50	37,50	37,50	510.014,59	402.824,62	1
31/03/2022	259	38,00	38,00	38,00	300.000,00	235.706,91	1
04/04/2022	263	37,00	37,00	37,00	5.000.000,00	3.944.410,82	1
05/04/2022	264	36,00	36,00	36,00	1.000.000,00	792.788,88	1
07/04/2022	266	36,00	38,00	37,00	500.000,00	393.338,41	2
08/04/2022	267	36,00	38,00	37,00	1.504.000,00	1.176.767,26	2
14/04/2022	273	36,00	37,50	36,75	332.510,08	259.747,27	2
15/04/2022	274	36,00	36,00	36,00	100.250,00	78.738,27	1
22/04/2022	281	36,00	36,00	36,00	2.585.336,00	2.019.620,84	5
25/04/2022	284	37,50	37,50	37,50	3.000.000,00	2.320.529,80	1
28/04/2022	287	36,00	36,00	36,00	200.000,00	155.517,68	1
29/04/2022	288	36,00	36,00	36,00	300.336,00	233.358,82	2
02/05/2022	291	36,00	36,00	36,00	2.000.000,00	1.552.795,03	1
03/05/2022	292	36,00	36,00	36,00	193.083,00	149.794,45	1
04/05/2022	293	36,00	36,00	36,00	2.000.000,00	1.550.420,53	1
05/05/2022	294	36,00	36,00	36,00	2.279.499,00	1.763.046,99	3
06/05/2022	295	36,00	36,00	36,00	1.950.000,00	1.507.050,90	1
09/05/2022	298	36,00	36,00	36,00	160.991,80	124.327,20	1
10/05/2022	299	36,00	38,00	37,00	3.000.000,00	2.305.344,56	2
11/05/2022	300	36,00	39,25	37,63	5.000.000,00	3.808.578,72	2
13/05/2022	302	37,50	37,50	37,50	232.510,08	177.035,05	1
15/05/2022	304	38,00	38,00	38,00	500.000,00	379.197,14	1
20/05/2022	309	36,00	36,00	36,00	309.848,50	236.936,86	2
23/05/2022	312	36,00	36,00	36,00	750.000,00	573.082,40	1
26/05/2022	315	37,00	37,00	37,00	1.250.000,00	945.282,39	1
27/05/2022	316	36,00	36,00	36,00	309.848,50	235.692,53	2
30/05/2022	319	37,00	39,25	38,50	5.000.000,00	3.742.097,39	3
31/05/2022	320	37,00	38,00	37,50	11.817.234,88	8.904.271,33	2
01/06/2022	321	38,00	38,00	38,00	1.500.000,00	1.123.399,54	1
02/06/2022	322	38,00	38,00	38,00	1.500.000,00	1.120.777,89	1
03/06/2022	323	38,00	38,00	38,00	1.500.000,00	1.119.906,73	1
06/06/2022	326	37,00	37,00	37,00	2.000.000,00	1.502.088,52	1
08/06/2022	328	38,00	38,00	38,00	1.500.000,00	1.117.301,33	1
09/06/2022	329	38,00	38,00	38,00	1.500.000,00	1.114.708,04	1
10/06/2022	330	38,00	38,00	38,00	1.500.000,00	1.113.846,28	1
13/06/2022	333	37,00	38,00	37,50	3.500.000,00	2.607.111,68	2
14/06/2022	334	36,00	38,00	37,00	1.673.523,30	1.242.555,10	2
15/06/2022	335	37,00	38,00	37,50	2.250.000,00	1.670.718,83	2
16/06/2022	336	38,00	38,00	38,00	1.500.000,00	1.108.703,58	1
17/06/2022	337	37,50	38,00	37,75	1.732.510,08	1.280.168,19	2
19/06/2022	339	37,00	37,00	37,00	973.252,93	723.247,18	1
20/06/2022	340	37,00	39,75	38,38	3.140.639,59	2.318.003,25	2
21/06/2022	341	36,00	38,00	37,33	10.500.000,00	7.748.216,75	3
22/06/2022	342	38,00	38,00	38,00	10.000.000,00	7.368.676,06	2
23/06/2022	343	38,00	38,00	38,00	12.136.574,44	8.922.513,83	3
24/06/2022	344	38,00	38,50	38,17	13.500.000,00	9.908.333,50	3
25/06/2022	345	39,25	39,25	39,25	5.000.000,00	3.638.429,79	1
27/06/2022	347	38,00	38,00	38,00	10.000.000,00	7.340.519,66	2
28/06/2022	348	38,00	38,00	38,00	10.000.000,00	7.334.914,20	2
29/06/2022	349	38,00	38,00	38,00	5.000.000,00	3.664.658,63	1
30/06/2022	350	38,00	39,00	38,60	16.000.000,00	11.653.906,91	5
02/07/2022	352	37,50	37,50	37,50	2.575.571,51	1.887.244,37	1
04/07/2022	354	38,00	38,00	38,00	500.000,00	365.073,01	1





Entidad calificada autorizada por Resolución N° 1 de C.N.V.

Negociación de Cheques de Pago Diferido							Fuente: MAV
Totales Operados		15/07/2021		Cheques de Pago Diferido \$			
Vencimiento	Plazo	Tasa Mínima	Tasa Máxima	Tasa Promedio	Monto Nominal	Monto Liquidado	Cant. Cheques
<b>Cheques de Pago Diferido Avalado \$</b>							
05/07/2022	355	37,50	37,50	37,50	490.500,00	359.142,43	1
06/07/2022	356	37,50	38,00	37,75	2.232.510,08	1.628.190,46	2
07/07/2022	357	38,00	38,00	38,00	2.000.000,00	1.454.762,85	1
08/07/2022	358	37,00	37,00	37,00	1.000.000,00	732.093,79	1
09/07/2022	359	38,00	38,00	38,00	20.000.000,00	14.525.628,80	7
10/07/2022	360	38,50	38,50	38,50	15.910.050,80	11.513.707,28	8
					<b>488.307.512,28</b>	<b>405.489.142,65</b>	<b>514</b>

Negociación de Cheques de Pago Diferido							Fuente: MAV
Totales Operados		15/07/2021		Cheques de Pago Diferido \$			
Vencimiento	Plazo	Tasa Mínima	Tasa Máxima	Tasa Promedio	Monto Nominal	Monto Liquidado	Cant. Cheques
<b>Cheques de Pago Diferido Garantizado \$</b>							
27/07/2021	12	36,00	36,00	36,00	9.000.000,00	8.877.418,66	1
02/08/2021	18	36,00	36,00	36,00	488.400,57	479.416,44	1
04/08/2021	20	36,00	36,00	36,00	2.500.000,00	2.449.269,92	1
06/08/2021	22	35,00	35,00	35,00	2.913.547,65	2.845.337,50	1
01/09/2021	48	36,00	36,00	36,00	280.787,37	267.842,86	1
22/09/2021	69	37,00	37,00	37,00	368.000,00	343.617,29	1
13/10/2021	90	37,00	37,00	37,00	368.000,00	336.920,26	1
23/10/2021	100	37,00	37,00	37,00	2.000.000,00	1.810.920,10	2
26/10/2021	103	35,00	35,00	35,00	6.000.000,00	5.451.151,21	1
29/10/2021	106	40,00	40,00	40,00	750.000,00	669.315,40	1
03/11/2021	111	37,00	37,00	37,00	368.000,00	330.479,28	1
24/11/2021	132	37,00	37,00	37,00	368.000,00	324.279,95	1
15/12/2021	153	37,00	37,00	37,00	368.000,00	318.308,92	1
					<b>25.772.735,59</b>	<b>24.504.277,79</b>	<b>14</b>

Negociación de Cheques de Pago Diferido							Fuente: MAV
Totales Operados		15/07/2021		Cheques de Pago Diferido \$			
Vencimiento	Plazo	Tasa Mínima	Tasa Máxima	Tasa Promedio	Monto Nominal	Monto Liquidado	Cant. Cheques
<b>Cheques de Pago Diferido No Garantizado \$</b>							
28/07/2021	13	47,46	47,46	47,46	4.256.840,00	4.175.402,49	1
29/07/2021	14	40,00	40,00	40,00	66.258,05	65.046,23	1
03/08/2021	19	34,00	34,00	34,00	12.500.000,00	12.271.382,46	1
04/08/2021	20	34,00	34,00	34,00	12.500.000,00	12.260.170,90	1
06/08/2021	22	40,00	50,00	43,33	1.500.000,00	1.456.777,05	3
09/08/2021	25	40,00	40,00	40,00	500.000,00	486.148,11	1
11/08/2021	27	36,00	36,00	36,00	3.964.144,28	3.853.911,84	1
13/08/2021	29	50,00	50,00	50,00	500.000,00	478.374,84	1
15/08/2021	31	33,00	50,00	41,50	236.753,40	227.685,22	2
17/08/2021	33	38,40	40,00	38,49	16.992.973,74	16.406.116,88	18
20/08/2021	36	33,00	45,00	38,20	3.042.391,67	2.921.116,23	5
23/08/2021	39	40,00	50,00	43,75	1.698.990,36	1.619.883,06	4
25/08/2021	41	45,00	45,00	45,00	1.000.000,00	950.768,43	1
27/08/2021	43	40,00	45,00	42,50	2.000.000,00	1.898.339,70	2
30/08/2021	46	50,00	50,00	50,00	1.300.000,00	1.219.794,34	2
01/09/2021	48	40,00	40,00	40,00	998.950,00	947.056,49	1
02/09/2021	49	40,00	40,00	40,00	1.499.000,00	1.417.204,09	2
03/09/2021	50	38,40	45,00	38,88	15.728.770,94	14.893.094,96	17
06/09/2021	53	39,00	40,00	39,50	2.849.100,00	2.691.384,07	2
07/09/2021	54	39,00	40,00	39,50	2.859.150,00	2.698.138,02	2
08/09/2021	55	39,00	40,00	39,50	2.839.200,00	2.676.572,13	2
09/09/2021	56	39,00	50,00	43,00	3.269.250,00	3.066.324,01	3
10/09/2021	57	40,00	40,00	40,00	999.300,00	936.683,36	1
13/09/2021	60	40,00	52,00	46,00	2.144.189,85	1.987.693,62	2
14/09/2021	61	40,00	50,00	45,00	1.249.400,00	1.164.995,19	2
15/09/2021	62	40,00	42,50	41,25	1.959.450,00	1.827.367,57	2



Entidad calificada autorizada por Resolución N° 1 de C.N.V.

Negociación de Cheques de Pago Diferido							Fuente: MAV
Totales Operados		15/07/2021		Cheques de Pago Diferido \$			
Vencimiento	Plazo	Tasa Mínima	Tasa Máxima	Tasa Promedio	Monto Nominal	Monto Liquidado	Cant. Cheques
<b>Cheques de Pago Diferido No Garantizado \$</b>							
16/09/2021	63	40,00	46,00	43,67	11.179.500,00	10.318.761,18	3
17/09/2021	64	40,00	45,00	42,50	1.179.550,00	1.096.305,69	2
20/09/2021	67	40,00	45,00	42,50	1.179.600,00	1.095.215,71	2
21/09/2021	68	40,00	50,00	45,00	1.279.650,00	1.185.377,99	3
22/09/2021	69	40,00	45,00	42,50	2.443.400,00	2.257.933,08	4
23/09/2021	70	40,00	45,00	42,50	1.179.750,00	1.089.707,12	2
24/09/2021	71	40,00	45,00	42,50	1.179.800,00	1.088.630,71	2
27/09/2021	74	40,00	50,00	45,00	1.679.850,00	1.540.410,12	3
28/09/2021	75	40,00	50,00	43,75	1.899.900,00	1.741.862,46	4
29/09/2021	76	40,00	45,00	42,50	1.191.500,00	1.096.055,24	2
30/09/2021	77	45,00	45,00	45,00	200.000,00	181.840,83	1
01/10/2021	78	45,00	45,00	45,00	250.000,00	227.046,53	1
04/10/2021	81	45,00	45,00	45,00	250.000,00	226.792,59	1
05/10/2021	82	45,00	70,00	57,50	755.000,00	661.473,16	2
06/10/2021	83	45,00	45,00	45,00	250.000,00	225.280,83	1
07/10/2021	84	45,00	45,00	45,00	375.000,00	337.546,24	1
08/10/2021	85	70,00	70,00	70,00	510.000,00	434.219,73	1
12/10/2021	89	45,00	45,00	45,00	375.000,00	337.172,07	1
13/10/2021	90	43,00	45,00	44,00	6.375.000,00	5.750.087,23	2
14/10/2021	91	45,00	45,00	45,00	375.000,00	335.683,63	1
15/10/2021	92	45,00	45,00	45,00	375.000,00	335.313,57	1
18/10/2021	95	45,00	45,00	45,00	375.000,00	334.944,33	1
19/10/2021	96	45,00	45,00	45,00	200.000,00	178.440,48	1
24/10/2021	101	51,00	51,00	51,00	2.000.000,00	1.748.377,36	2
25/10/2021	102	42,00	42,00	42,00	400.000,00	357.247,72	1
29/10/2021	106	51,00	51,00	51,00	500.000,00	433.914,26	1
15/11/2021	123	42,00	42,00	42,00	8.601.875,00	7.520.202,10	1
22/11/2021	130	42,00	42,00	42,00	9.064.583,33	7.861.457,29	2
20/12/2021	158	44,00	44,00	44,00	400.000,00	335.323,84	1
10/01/2022	179	35,00	44,00	39,50	15.200.000,00	12.867.736,30	2
11/01/2022	180	40,00	40,00	40,00	20.000.000,00	16.689.529,03	1
14/01/2022	183	35,00	35,00	35,00	12.500.000,00	10.599.372,75	1
05/07/2022	355	59,63	59,63	59,63	6.775.759,00	4.279.704,93	1
					<b>208.953.829,62</b>	<b>189.366.397,39</b>	<b>135</b>

Negociación de Cheques de Pago Diferido							Fuente: MAV
Totales Operados		15/07/2021		Cheques de Pago Diferido \$			
Vencimiento	Plazo	Tasa Mínima	Tasa Máxima	Tasa Promedio	Monto Nominal	Monto Liquidado	Cant. Cheques
<b>FCE \$</b>							
10/08/2021	26	37,00	37,00	37,00	276.705,70	269.334,06	1
07/09/2021	54	37,50	37,50	37,50	848.002,15	802.647,09	1
					<b>1.124.707,85</b>	<b>1.071.981,15</b>	<b>2</b>

Negociación de Cheques de Pago Diferido							Fuente: MAV
Totales Operados		15/07/2021		Cheques de Pago Diferido \$			
Vencimiento	Plazo	Tasa Mínima	Tasa Máxima	Tasa Promedio	Monto Nominal	Monto Liquidado	Cant. Cheques
<b>FCEU\$</b>							
01/11/2021	109	7,00	7,00	7,00	78.130,26	76.516,09	1
					<b>78.130,26</b>	<b>76.516,09</b>	<b>1</b>

Negociación de Cheques de Pago Diferido							Fuente: MAV
Totales Operados		15/07/2021		Cheques de Pago Diferido \$			
Vencimiento	Plazo	Tasa Mínima	Tasa Máxima	Tasa Promedio	Monto Nominal	Monto Liquidado	Cant. Cheques
<b>Pagarés Pesos \$</b>							
19/11/2021	127	36,00	36,00	36,00	500.000,00	443.176,30	1



Entidad calificada autorizada por Resolución N° 1 de C.N.V.

Negociación de Cheques de Pago Diferido								Fuente: MAV
Totales Operados		15/07/2021		Cheques de Pago Diferido \$				
Vencimiento	Plazo	Tasa Mínima	Tasa Máxima	Tasa Promedio	Monto Nominal	Monto Liquidado	Cant. Cheques	
<b>Pagarés Pesos \$</b>								
					500.000,00	443.176,30	1	

Negociación de Cheques de Pago Diferido								Fuente: MAV
Totales Operados		15/07/2021		Cheques de Pago Diferido \$				
Vencimiento	Plazo	Tasa Mínima	Tasa Máxima	Tasa Promedio	Monto Nominal	Monto Liquidado	Cant. Cheques	
<b>Pagarés DolarU\$S</b>								
31/08/2022	412	3,00	3,00	3,00	9.365,40	9.057,93	1	
					<b>9.365,40</b>	<b>9.057,93</b>	<b>1</b>	

Negociación de Cheques de Pago Diferido								Fuente: MAV
Totales Operados		15/07/2021		Cheques de Pago Diferido \$				
Vencimiento	Plazo	Tasa Mínima	Tasa Máxima	Tasa Promedio	Monto Nominal	Monto Liquidado	Cant. Cheques	
<b>Pagarés Pesos \$</b>								
24/01/2023	558	40,00	40,00	40,00	3.000.000,00	1.861.611,70	1	
25/01/2023	559	40,00	40,00	40,00	3.000.000,00	1.860.346,59	1	
03/05/2023	657	40,00	40,00	40,00	2.000.000,00	1.162.790,70	1	
04/05/2023	658	40,00	40,00	40,00	2.000.000,00	1.162.050,30	1	
					<b>10.000.000,00</b>	<b>6.046.799,29</b>	<b>4</b>	

Negociación de Cheques de Pago Diferido								Fuente: MAV
Totales Operados		15/07/2021		Cheques de Pago Diferido \$				
Vencimiento	Plazo	Tasa Mínima	Tasa Máxima	Tasa Promedio	Monto Nominal	Monto Liquidado	Cant. Cheques	
<b>Pagarés DolarU\$S</b>								
09/03/2022	237	4,50	4,50	4,50	250.000,00	242.873,49	1	
05/07/2022	355	4,00	4,00	4,00	250.000,00	240.612,80	1	
12/07/2022	362	4,00	4,00	4,00	250.000,00	240.435,29	1	
19/07/2022	369	4,00	4,00	4,00	250.000,00	240.258,03	1	
26/07/2022	376	4,00	4,00	4,00	250.000,00	240.081,04	1	
02/08/2022	383	4,00	4,00	4,00	250.000,00	239.904,30	1	
09/08/2022	390	4,00	4,00	4,00	250.000,00	239.727,83	1	
16/08/2022	397	4,00	4,00	4,00	250.000,00	239.551,61	1	
23/08/2022	404	4,00	4,00	4,00	250.000,00	239.375,66	1	
07/09/2022	419	4,50	4,50	4,50	250.000,00	237.692,11	1	
14/09/2022	426	4,50	4,50	4,50	500.000,00	474.994,47	1	
					<b>3.000.000,00</b>	<b>2.875.506,63</b>	<b>11</b>	

Cheques Autorizados para Listar - Sección II: de pago diferido patrocinados y avalados								Ingresados 15/07/2021			Fuente: MAV
Segmento	ID	Nro Cheque	Banco	cod	Sucursal	Plaza	Emisión	Vto	Acredit.	mon.	Monto
Ch Dif Avalado	967563	*ACE050800012	MACRO	285	0	Sin Inf.	Sin Inf.	05/08/2021	48hs	\$	86.324,25
Ch Dif Avalado	967518	*ACE061000007	SANTANDER	072	0	Sin Inf.	Sin Inf.	06/10/2021	48hs	\$	1.200.000,00
Ch Dif Avalado	967557	*ACE090800008	MACRO	285	0	Sin Inf.	Sin Inf.	09/08/2021	48hs	\$	86.324,25
Ch Dif Avalado	967558	*ACE110800010	MACRO	285	0	Sin Inf.	Sin Inf.	11/08/2021	48hs	\$	86.324,25
Ch Dif Avalado	967559	*ACE130800008	MACRO	285	0	Sin Inf.	Sin Inf.	13/08/2021	48hs	\$	86.324,25
Ch Dif Avalado	967560	*ACE131200007	NACION	011	0	Sin Inf.	Sin Inf.	13/12/2021	48hs	\$	500.000,00
Ch Dif Avalado	967555	*ACE170800006	MACRO	285	0	Sin Inf.	Sin Inf.	17/08/2021	48hs	\$	86.324,25
Ch Dif Avalado	967556	*ACE200800013	MACRO	285	0	Sin Inf.	Sin Inf.	20/08/2021	48hs	\$	86.324,25
Ch Dif Avalado	967561	*ACE230800006	MACRO	285	0	Sin Inf.	Sin Inf.	23/08/2021	48hs	\$	86.324,27
Ch Dif Avalado	967798	*ACI020900019	SANTANDER	072	0	Sin Inf.	Sin Inf.	02/09/2021	48hs	\$	793.600,00
Ch Dif Avalado	967800	*ACI021000016	SANTANDER	072	0	Sin Inf.	Sin Inf.	02/10/2021	48hs	\$	793.600,00
Ch Dif Avalado	967788	*ACI021100036	SANTANDER	072	0	Sin Inf.	Sin Inf.	02/11/2021	48hs	\$	793.600,00
Ch Dif Avalado	967785	*ACI030900023	SANTANDER	072	0	Sin Inf.	Sin Inf.	03/09/2021	48hs	\$	793.600,00
Ch Dif Avalado	967797	*ACI031000006	SANTANDER	072	0	Sin Inf.	Sin Inf.	03/10/2021	48hs	\$	793.600,00
Ch Dif Avalado	967806	*ACI031100021	SANTANDER	072	0	Sin Inf.	Sin Inf.	03/11/2021	48hs	\$	793.600,00
Ch Dif Avalado	967768	*ACI040900021	SANTANDER	072	0	Sin Inf.	Sin Inf.	04/09/2021	48hs	\$	793.600,00















Entidad calificada autorizada por Resolución N° 1 de C.N.V.

Cheques Autorizados para Listar - Sección II: de pago diferido patrocinados y avalados								Ingresados 15/07/2021			Fuente: MAV
Segmento	ID	Nro Cheque	Banco	cod	Sucursal	Plaza	Emisión	Vto	Acredit.	mon.	Monto
Ch Dif Avalado	968167	*GAR100100073	MACRO	285	0	Sin Inf.	Sin Inf.	10/01/2022	48hs	\$	1.000.000,00
Ch Dif Avalado	967482	*GAR100800181	BAPRO	014	0	Sin Inf.	Sin Inf.	10/08/2021	48hs	\$	310.000,00
Ch Dif Avalado	967484	*GAR100800182	BAPRO	014	0	Sin Inf.	Sin Inf.	10/08/2021	48hs	\$	294.188,85
Ch Dif Avalado	968015	*GAR100800183	GALICIA	007	0	Sin Inf.	Sin Inf.	10/08/2021	48hs	\$	100.000,00
Ch Dif Avalado	967553	*GAR100900142	GALICIA	007	0	Sin Inf.	Sin Inf.	10/09/2021	48hs	\$	681.810,07
Ch Dif Avalado	967520	*GAR101000046	SANTANDER	072	0	Sin Inf.	Sin Inf.	10/10/2021	48hs	\$	328.333,00
Ch Dif Avalado	968014	*GAR111100065	GALICIA	007	0	Sin Inf.	Sin Inf.	11/11/2021	48hs	\$	182.979,37
Ch Dif Avalado	967481	*GAR120800089	NACION	011	0	Sin Inf.	Sin Inf.	12/08/2021	48hs	\$	286.489,00
Ch Dif Avalado	967548	*GAR120800090	FRANCES	017	0	Sin Inf.	Sin Inf.	12/08/2021	48hs	\$	225.872,88
Ch Dif Avalado	967539	*GAR121000065	GALICIA	007	0	Sin Inf.	Sin Inf.	12/10/2021	48hs	\$	5.430.000,00
Ch Dif Avalado	967854	*GAR121000066	MACRO	285	0	Sin Inf.	Sin Inf.	12/10/2021	48hs	\$	828.750,00
Ch Dif Avalado	967614	*GAR130100073	CREDICOOP	191	0	Sin Inf.	Sin Inf.	13/01/2022	48hs	\$	125.000,00
Ch Dif Avalado	968003	*GAR130600025	SANTANDER	072	0	Sin Inf.	Sin Inf.	13/06/2022	48hs	\$	2.000.000,00
Ch Dif Avalado	967347	*GAR130800141	MACRO	285	0	Sin Inf.	Sin Inf.	13/08/2021	48hs	\$	13.918,37
Ch Dif Avalado	967348	*GAR130800142	MACRO	285	0	Sin Inf.	Sin Inf.	13/08/2021	48hs	\$	82.500,00
Ch Dif Avalado	967544	*GAR130800143	GALICIA	007	0	Sin Inf.	Sin Inf.	13/08/2021	48hs	\$	310.000,00
Ch Dif Avalado	967547	*GAR130800144	FRANCES	017	0	Sin Inf.	Sin Inf.	13/08/2021	48hs	\$	218.605,43
Ch Dif Avalado	967988	*GAR130800145	LA PAMPA	093	0	Sin Inf.	Sin Inf.	13/08/2021	48hs	\$	730.560,39
Ch Dif Avalado	968004	*GAR130800146	MACRO	285	0	Sin Inf.	Sin Inf.	13/08/2021	48hs	\$	1.174.757,88
Ch Dif Avalado	968206	*GAR130800147	BAPRO	014	0	Sin Inf.	Sin Inf.	13/08/2021	48hs	\$	152.773,23
Ch Dif Avalado	967521	*GAR130900049	FRANCES	017	0	Sin Inf.	Sin Inf.	13/09/2021	48hs	\$	218.605,43
Ch Dif Avalado	967525	*GAR130900050	GALICIA	007	0	Sin Inf.	Sin Inf.	13/09/2021	48hs	\$	681.810,07
Ch Dif Avalado	967550	*GAR130900051	GALICIA	007	0	Sin Inf.	Sin Inf.	13/09/2021	48hs	\$	310.000,00
Ch Dif Avalado	967538	*GAR131000140	FRANCES	017	0	Sin Inf.	Sin Inf.	13/10/2021	48hs	\$	218.605,43
Ch Dif Avalado	967552	*GAR131000141	GALICIA	007	0	Sin Inf.	Sin Inf.	13/10/2021	48hs	\$	319.877,00
Ch Dif Avalado	967856	*GAR131000142	FRANCES	017	0	Sin Inf.	Sin Inf.	13/10/2021	48hs	\$	2.620.000,00
Ch Dif Avalado	967629	*GAR140400086	SANTANDER	072	0	Sin Inf.	Sin Inf.	14/04/2022	48hs	\$	100.000,00
Ch Dif Avalado	967523	*GAR140800109	GALICIA	007	0	Sin Inf.	Sin Inf.	14/08/2021	48hs	\$	237.742,02
Ch Dif Avalado	967608	*GAR150200147	CREDICOOP	191	0	Sin Inf.	Sin Inf.	15/02/2022	48hs	\$	125.000,00
Ch Dif Avalado	967633	*GAR150400179	SUPERVIL.	027	0	Sin Inf.	Sin Inf.	15/04/2022	48hs	\$	100.250,00
Ch Dif Avalado	967542	*GAR150900159	GALICIA	007	0	Sin Inf.	Sin Inf.	15/09/2021	48hs	\$	681.810,07
Ch Dif Avalado	967712	*GAR151000149	CREDICOOP	191	0	Sin Inf.	Sin Inf.	15/10/2021	48hs	\$	1.032.826,67
Ch Dif Avalado	968173	*GAR151000150	FRANCES	017	0	Sin Inf.	Sin Inf.	15/10/2021	48hs	\$	200.000,00
Ch Dif Avalado	968162	*GAR151100098	FRANCES	017	0	Sin Inf.	Sin Inf.	15/11/2021	48hs	\$	200.000,00
Ch Dif Avalado	968176	*GAR151200171	FRANCES	017	0	Sin Inf.	Sin Inf.	15/12/2021	48hs	\$	200.000,00
Ch Dif Avalado	968177	*GAR160800067	FRANCES	017	0	Sin Inf.	Sin Inf.	16/08/2021	48hs	\$	200.000,00
Ch Dif Avalado	968209	*GAR160800068	MACRO	285	0	Sin Inf.	Sin Inf.	16/08/2021	48hs	\$	163.614,50
Ch Dif Avalado	968178	*GAR160900068	FRANCES	017	0	Sin Inf.	Sin Inf.	16/09/2021	48hs	\$	200.000,00
Ch Dif Avalado	967272	*GAR161100112	MACRO	285	0	Sin Inf.	Sin Inf.	16/11/2021	48hs	\$	1.126.657,50
Ch Dif Avalado	968159	*GAR161100113	FRANCES	017	0	Sin Inf.	Sin Inf.	16/11/2021	48hs	\$	200.000,00
Ch Dif Avalado	967607	*GAR161200044	CREDICOOP	191	0	Sin Inf.	Sin Inf.	16/12/2021	48hs	\$	125.000,00
Ch Dif Avalado	968165	*GAR161200045	FRANCES	017	0	Sin Inf.	Sin Inf.	16/12/2021	48hs	\$	200.000,00
Ch Dif Avalado	968013	*GAR170800084	GALICIA	007	0	Sin Inf.	Sin Inf.	17/08/2021	48hs	\$	100.000,00
Ch Dif Avalado	968170	*GAR170800085	FRANCES	017	0	Sin Inf.	Sin Inf.	17/08/2021	48hs	\$	200.000,00
Ch Dif Avalado	967545	*GAR170900090	SANTANDER	072	0	Sin Inf.	Sin Inf.	17/09/2021	48hs	\$	1.595.668,00
Ch Dif Avalado	967546	*GAR170900091	GALICIA	007	0	Sin Inf.	Sin Inf.	17/09/2021	48hs	\$	681.810,07
Ch Dif Avalado	967678	*GAR170900092	SUPERVIL.	027	0	Sin Inf.	Sin Inf.	17/09/2021	48hs	\$	1.352.261,18
Ch Dif Avalado	968169	*GAR170900093	FRANCES	017	0	Sin Inf.	Sin Inf.	17/09/2021	48hs	\$	200.000,00
Ch Dif Avalado	968160	*GAR171100050	FRANCES	017	0	Sin Inf.	Sin Inf.	17/11/2021	48hs	\$	200.000,00
Ch Dif Avalado	968179	*GAR171200045	FRANCES	017	0	Sin Inf.	Sin Inf.	17/12/2021	48hs	\$	200.000,00
Ch Dif Avalado	968168	*GAR180800108	FRANCES	017	0	Sin Inf.	Sin Inf.	18/08/2021	48hs	\$	200.000,00
Ch Dif Avalado	968172	*GAR181000040	FRANCES	017	0	Sin Inf.	Sin Inf.	18/10/2021	48hs	\$	200.000,00
Ch Dif Avalado	968336	*GAR181000041	GALICIA	007	0	Sin Inf.	Sin Inf.	18/10/2021	48hs	\$	158.188,45
Ch Dif Avalado	968166	*GAR181100062	FRANCES	017	0	Sin Inf.	Sin Inf.	18/11/2021	48hs	\$	150.000,00
Ch Dif Avalado	968207	*GAR190200098	MACRO	285	0	Sin Inf.	Sin Inf.	19/02/2022	48hs	\$	225.000,00
Ch Dif Avalado	967519	*GAR190800076	BAPRO	014	0	Sin Inf.	Sin Inf.	19/08/2021	48hs	\$	44.346,97
Ch Dif Avalado	967533	*GAR190800077	FRANCES	017	0	Sin Inf.	Sin Inf.	19/08/2021	48hs	\$	37.600,00
Ch Dif Avalado	967540	*GAR190800078	NACION	011	0	Sin Inf.	Sin Inf.	19/08/2021	48hs	\$	53.700,00
Ch Dif Avalado	967638	*GAR190800079	SANTANDER	072	0	Sin Inf.	Sin Inf.	19/08/2021	48hs	\$	1.020.018,26
Ch Dif Avalado	968174	*GAR190800080	FRANCES	017	0	Sin Inf.	Sin Inf.	19/08/2021	48hs	\$	150.000,00
Ch Dif Avalado	968158	*GAR191000077	FRANCES	017	0	Sin Inf.	Sin Inf.	19/10/2021	48hs	\$	200.000,00
Ch Dif Avalado	967605	*GAR200100119	CREDICOOP	191	0	Sin Inf.	Sin Inf.	20/01/2022	48hs	\$	125.000,00



Entidad calificada autorizada por Resolución N° 1 de C.N.V.

Cheques Autorizados para Listar - Sección II: de pago diferido patrocinados y avalados								Ingresados 15/07/2021			Fuente: MAV
Segmento	ID	Nro Cheque	Banco	cod	Sucursal	Plaza	Emisión	Vto	AcREDIT.	mon.	Monto
Ch Dif Avalado	968000	*GAR200600088	SANTANDER	072	0	Sin Inf.	Sin Inf.	20/06/2022	48hs	\$	2.000.000,00
Ch Dif Avalado	967529	*GAR200800228	SANTANDER	072	0	Sin Inf.	Sin Inf.	20/08/2021	48hs	\$	110.000,00
Ch Dif Avalado	967537	*GAR200900109	GALICIA	007	0	Sin Inf.	Sin Inf.	20/09/2021	48hs	\$	681.810,07
Ch Dif Avalado	968175	*GAR200900110	FRANCES	017	0	Sin Inf.	Sin Inf.	20/09/2021	48hs	\$	200.000,00
Ch Dif Avalado	967855	*GAR201000113	CREDESCOOP	191	0	Sin Inf.	Sin Inf.	20/10/2021	48hs	\$	1.173.756,34
Ch Dif Avalado	968161	*GAR201000114	FRANCES	017	0	Sin Inf.	Sin Inf.	20/10/2021	48hs	\$	150.000,00
Ch Dif Avalado	968171	*GAR201200098	FRANCES	017	0	Sin Inf.	Sin Inf.	20/12/2021	48hs	\$	150.000,00
Ch Dif Avalado	968163	*GAR210900122	FRANCES	017	0	Sin Inf.	Sin Inf.	21/09/2021	48hs	\$	150.000,00
Ch Dif Avalado	967613	*GAR220200106	CREDESCOOP	191	0	Sin Inf.	Sin Inf.	22/02/2022	48hs	\$	125.000,00
Ch Dif Avalado	967528	*GAR220900094	GALICIA	007	0	Sin Inf.	Sin Inf.	22/09/2021	48hs	\$	681.810,07
Ch Dif Avalado	967522	*GAR230800073	GALICIA	007	0	Sin Inf.	Sin Inf.	23/08/2021	48hs	\$	31.398,00
Ch Dif Avalado	967524	*GAR240900074	MACRO	285	0	Sin Inf.	Sin Inf.	23/08/2021	48hs	\$	433.099,04
Ch Dif Avalado	967541	*GAR230800075	GALICIA	007	0	Sin Inf.	Sin Inf.	23/08/2021	48hs	\$	52.000,00
Ch Dif Avalado	967534	*GAR230900063	SANTANDER	072	0	Sin Inf.	Sin Inf.	23/09/2021	48hs	\$	855.000,00
Ch Dif Avalado	967612	*GAR231200100	CREDESCOOP	191	0	Sin Inf.	Sin Inf.	23/12/2021	48hs	\$	125.000,00
Ch Dif Avalado	968017	*GAR240800109	GALICIA	007	0	Sin Inf.	Sin Inf.	24/08/2021	48hs	\$	100.000,00
Ch Dif Avalado	968335	*GAR240800110	PATAGONIA	034	0	Sin Inf.	Sin Inf.	24/08/2021	48hs	\$	247.442,00
Ch Dif Avalado	967536	*GAR240900099	GALICIA	007	0	Sin Inf.	Sin Inf.	24/09/2021	48hs	\$	681.810,07
Ch Dif Avalado	968334	*GAR240900100	PATAGONIA	034	0	Sin Inf.	Sin Inf.	24/09/2021	48hs	\$	247.442,00
Ch Dif Avalado	967609	*GAR270100057	CREDESCOOP	191	0	Sin Inf.	Sin Inf.	27/01/2022	48hs	\$	125.000,00
Ch Dif Avalado	968020	*GAR270700137	GALICIA	007	0	Sin Inf.	Sin Inf.	27/07/2021	48hs	\$	951.791,62
Ch Dif Avalado	968021	*GAR270700138	GALICIA	007	0	Sin Inf.	Sin Inf.	27/07/2021	48hs	\$	959.214,61
Ch Dif Avalado	967475	*GAR280200159	MACRO	285	0	Sin Inf.	Sin Inf.	28/02/2022	48hs	\$	350.000,00
Ch Dif Avalado	968019	*GAR280300037	BAPRO	014	0	Sin Inf.	Sin Inf.	28/03/2022	48hs	\$	650.186,00
Ch Dif Avalado	967332	*GAR280700113	MACRO	285	0	Sin Inf.	Sin Inf.	28/07/2021	48hs	\$	758.200,00
Ch Dif Avalado	967307	*GAR280900105	GALICIA	007	0	Sin Inf.	Sin Inf.	28/09/2021	48hs	\$	275.000,00
Ch Dif Avalado	967308	*GAR281100027	GALICIA	007	0	Sin Inf.	Sin Inf.	28/11/2021	48hs	\$	276.913,02
Ch Dif Avalado	967306	*GAR291100041	GALICIA	007	0	Sin Inf.	Sin Inf.	29/11/2021	48hs	\$	500.000,00
Ch Dif Avalado	967476	*GAR300400404	MACRO	285	0	Sin Inf.	Sin Inf.	30/04/2022	48hs	\$	350.000,00
Ch Dif Avalado	968002	*GAR300500106	SANTANDER	072	0	Sin Inf.	Sin Inf.	30/05/2022	48hs	\$	2.000.000,00
Ch Dif Avalado	967467	*GAR300600434	MACRO	285	0	Sin Inf.	Sin Inf.	30/06/2022	48hs	\$	350.000,00
Ch Dif Avalado	967346	*GAR300700321	GALICIA	007	0	Sin Inf.	Sin Inf.	30/07/2021	48hs	\$	70.840,32
Ch Dif Avalado	967271	*GAR300800116	GALICIA	007	0	Sin Inf.	Sin Inf.	30/08/2021	48hs	\$	2.577.666,66
Ch Dif Avalado	967526	*GAR300800117	SANTANDER	072	0	Sin Inf.	Sin Inf.	30/08/2021	48hs	\$	411.547,50
Ch Dif Avalado	967549	*GAR300800118	SANTANDER	072	0	Sin Inf.	Sin Inf.	30/08/2021	48hs	\$	158.333,00
Ch Dif Avalado	968204	*GAR300800119	MACRO	285	0	Sin Inf.	Sin Inf.	30/08/2021	48hs	\$	163.615,60
Ch Dif Avalado	967310	*GAR301100355	GALICIA	007	0	Sin Inf.	Sin Inf.	30/11/2021	48hs	\$	500.000,00
Ch Dif Avalado	967610	*GAR301200217	CREDESCOOP	191	0	Sin Inf.	Sin Inf.	30/12/2021	48hs	\$	125.000,00
Ch Dif Avalado	967474	*GAR310100139	MACRO	285	0	Sin Inf.	Sin Inf.	31/01/2022	48hs	\$	350.000,00
Ch Dif Avalado	968018	*GAR310100140	CORDOBA	020	0	Sin Inf.	Sin Inf.	31/01/2022	48hs	\$	1.131.038,21
Ch Dif Avalado	967477	*GAR310300228	MACRO	285	0	Sin Inf.	Sin Inf.	31/03/2022	48hs	\$	350.000,00
Ch Dif Avalado	967468	*GAR310500430	MACRO	285	0	Sin Inf.	Sin Inf.	31/05/2022	48hs	\$	350.000,00
Ch Dif Avalado	967305	*GAR310800273	GALICIA	007	0	Sin Inf.	Sin Inf.	31/08/2021	48hs	\$	276.000,00
Ch Dif Avalado	968011	*GAR310800274	GALICIA	007	0	Sin Inf.	Sin Inf.	31/08/2021	48hs	\$	982.129,90
Ch Dif Avalado	968012	*GAR310800275	SANTANDER	072	0	Sin Inf.	Sin Inf.	31/08/2021	48hs	\$	124.362,04
Ch Dif Avalado	968016	*GAR310800276	GALICIA	007	0	Sin Inf.	Sin Inf.	31/08/2021	48hs	\$	375.993,18
Ch Dif Avalado	967309	*GAR311000066	GALICIA	007	0	Sin Inf.	Sin Inf.	31/10/2021	48hs	\$	276.000,00
Ch Dif Avalado	967478	*GAR311200197	MACRO	285	0	Sin Inf.	Sin Inf.	31/12/2021	48hs	\$	150.000,00
Ch Dif Avalado	968081	*INP010200008	MACRO	285	0	Sin Inf.	Sin Inf.	01/02/2022	48hs	\$	250.000,00
Ch Dif Avalado	968079	*INP030200006	MACRO	285	0	Sin Inf.	Sin Inf.	03/02/2022	48hs	\$	250.000,00
Ch Dif Avalado	968077	*INP070200005	MACRO	285	0	Sin Inf.	Sin Inf.	07/02/2022	48hs	\$	250.000,00
Ch Dif Avalado	967480	*INP071200005	GALICIA	007	0	Sin Inf.	Sin Inf.	07/12/2021	48hs	\$	504.000,00
Ch Dif Avalado	968075	*INP090200002	MACRO	285	0	Sin Inf.	Sin Inf.	09/02/2022	48hs	\$	250.000,00
Ch Dif Avalado	968076	*INP110200009	MACRO	285	0	Sin Inf.	Sin Inf.	11/02/2022	48hs	\$	250.000,00
Ch Dif Avalado	968078	*INP140200001	MACRO	285	0	Sin Inf.	Sin Inf.	14/02/2022	48hs	\$	250.000,00
Ch Dif Avalado	968263	*INP151000015	CREDESCOOP	191	0	Sin Inf.	Sin Inf.	15/10/2021	48hs	\$	2.217.259,24
Ch Dif Avalado	968080	*INP190100002	MACRO	285	0	Sin Inf.	Sin Inf.	19/01/2022	48hs	\$	250.000,00
Ch Dif Avalado	968083	*INP210100010	MACRO	285	0	Sin Inf.	Sin Inf.	21/01/2022	48hs	\$	250.000,00
Ch Dif Avalado	968082	*INP240100002	MACRO	285	0	Sin Inf.	Sin Inf.	24/01/2022	48hs	\$	250.000,00
Ch Dif Avalado	967887	*INP251000009	GALICIA	007	0	Sin Inf.	Sin Inf.	25/10/2021	48hs	\$	100.000,00
Ch Dif Avalado	967479	*INP251100008	GALICIA	007	0	Sin Inf.	Sin Inf.	25/11/2021	48hs	\$	500.000,00
Ch Dif Avalado	968085	*INP260100005	MACRO	285	0	Sin Inf.	Sin Inf.	26/01/2022	48hs	\$	250.000,00



Entidad calificada autorizada por Resolución N° 1 de C.N.V.

Cheques Autorizados para Listar - Sección II: de pago diferido patrocinados y avalados								Ingresados 15/07/2021			Fuente: MAV
Segmento	ID	Nro Cheque	Banco	cod	Sucursal	Plaza	Emisión	Vto	Acredit.	mon.	Monto
Ch Dif Avalado	968084	*INP280100003	MACRO	285	0	Sin Inf.	Sin Inf.	28/01/2022	48hs	\$	250.000,00
Ch Dif Avalado	967220	*INT090800039	CREDICOOP	191	0	Sin Inf.	Sin Inf.	09/08/2021	48hs	\$	80.264,02
Ch Dif Avalado	967218	*INT100800034	CREDICOOP	191	0	Sin Inf.	Sin Inf.	10/08/2021	48hs	\$	138.535,75
Ch Dif Avalado	967222	*INT111200023	FRANCES	017	0	Sin Inf.	Sin Inf.	11/12/2021	48hs	\$	110.000,00
Ch Dif Avalado	967219	*INT120100021	SANTANDER	072	0	Sin Inf.	Sin Inf.	21/01/2022	48hs	\$	1.000.000,00
Ch Dif Avalado	967221	*INT231200023	FRANCES	017	0	Sin Inf.	Sin Inf.	23/12/2021	48hs	\$	110.000,00
Ch Dif Avalado	967223	*INT271100020	FRANCES	017	0	Sin Inf.	Sin Inf.	27/11/2021	48hs	\$	110.000,00
Ch Dif Avalado	968043	*ITV040800001	MACRO	285	0	Sin Inf.	Sin Inf.	03/08/2021	48hs	\$	20.477,14
Ch Dif Avalado	968037	*ITV040800002	GALICIA	007	0	Sin Inf.	Sin Inf.	04/08/2021	48hs	\$	109.374,77
Ch Dif Avalado	968040	*ITV040900002	ICBC	015	0	Sin Inf.	Sin Inf.	04/09/2021	48hs	\$	55.382,00
Ch Dif Avalado	968049	*ITV090900004	GALICIA	007	0	Sin Inf.	Sin Inf.	09/09/2021	48hs	\$	282.594,74
Ch Dif Avalado	968050	*ITV151000025	PATAGONIA	034	0	Sin Inf.	Sin Inf.	13/08/2021	48hs	\$	47.309,00
Ch Dif Avalado	967725	*ITV131000025	SUPERVIL.	027	0	Sin Inf.	Sin Inf.	13/10/2021	48hs	\$	1.000.000,00
Ch Dif Avalado	967726	*ITV131000026	FRANCES	017	0	Sin Inf.	Sin Inf.	13/10/2021	48hs	\$	1.000.000,00
Ch Dif Avalado	967731	*ITV131000027	FRANCES	017	0	Sin Inf.	Sin Inf.	13/10/2021	48hs	\$	1.000.000,00
Ch Dif Avalado	967738	*ITV131000028	FRANCES	017	0	Sin Inf.	Sin Inf.	13/10/2021	48hs	\$	1.000.000,00
Ch Dif Avalado	968038	*ITV150800001	ICBC	015	0	Sin Inf.	Sin Inf.	15/08/2021	48hs	\$	55.381,00
Ch Dif Avalado	967722	*ITV151000020	SUPERVIL.	027	0	Sin Inf.	Sin Inf.	15/10/2021	48hs	\$	1.000.000,00
Ch Dif Avalado	967739	*ITV151000021	FRANCES	017	0	Sin Inf.	Sin Inf.	15/10/2021	48hs	\$	1.000.000,00
Ch Dif Avalado	967741	*ITV151000022	FRANCES	017	0	Sin Inf.	Sin Inf.	15/10/2021	48hs	\$	1.000.000,00
Ch Dif Avalado	968041	*ITV180900001	ICBC	015	0	Sin Inf.	Sin Inf.	18/09/2021	48hs	\$	55.382,00
Ch Dif Avalado	967721	*ITV201000025	FRANCES	017	0	Sin Inf.	Sin Inf.	20/10/2021	48hs	\$	1.000.000,00
Ch Dif Avalado	967728	*ITV201000026	SUPERVIL.	027	0	Sin Inf.	Sin Inf.	20/10/2021	48hs	\$	1.000.000,00
Ch Dif Avalado	967729	*ITV201000027	FRANCES	017	0	Sin Inf.	Sin Inf.	20/10/2021	48hs	\$	1.000.000,00
Ch Dif Avalado	967736	*ITV201000028	FRANCES	017	0	Sin Inf.	Sin Inf.	20/10/2021	48hs	\$	1.000.000,00
Ch Dif Avalado	968036	*ITV220800001	MACRO	285	0	Sin Inf.	Sin Inf.	22/08/2021	48hs	\$	56.383,77
Ch Dif Avalado	967720	*ITV221000020	FRANCES	017	0	Sin Inf.	Sin Inf.	22/10/2021	48hs	\$	1.000.000,00
Ch Dif Avalado	967727	*ITV221000021	FRANCES	017	0	Sin Inf.	Sin Inf.	22/10/2021	48hs	\$	1.000.000,00
Ch Dif Avalado	967733	*ITV221000022	FRANCES	017	0	Sin Inf.	Sin Inf.	22/10/2021	48hs	\$	1.000.000,00
Ch Dif Avalado	967735	*ITV221000023	FRANCES	017	0	Sin Inf.	Sin Inf.	22/10/2021	48hs	\$	1.000.000,00
Ch Dif Avalado	967737	*ITV221000024	SUPERVIL.	027	0	Sin Inf.	Sin Inf.	22/10/2021	48hs	\$	1.000.000,00
Ch Dif Avalado	968039	*ITV230800020	PATAGONIA	034	0	Sin Inf.	Sin Inf.	23/08/2021	48hs	\$	50.000,00
Ch Dif Avalado	968035	*ITV270800016	CHUBUT	083	0	Sin Inf.	Sin Inf.	27/08/2021	48hs	\$	92.821,46
Ch Dif Avalado	967730	*ITV271000015	SUPERVIL.	027	0	Sin Inf.	Sin Inf.	27/10/2021	48hs	\$	1.000.000,00
Ch Dif Avalado	967732	*ITV271000016	FRANCES	017	0	Sin Inf.	Sin Inf.	27/10/2021	48hs	\$	1.000.000,00
Ch Dif Avalado	967734	*ITV271000017	FRANCES	017	0	Sin Inf.	Sin Inf.	27/10/2021	48hs	\$	1.000.000,00
Ch Dif Avalado	968045	*ITV280700016	MACRO	285	0	Sin Inf.	Sin Inf.	28/07/2021	48hs	\$	56.383,77
Ch Dif Avalado	967723	*ITV291000008	SUPERVIL.	027	0	Sin Inf.	Sin Inf.	29/10/2021	48hs	\$	1.000.000,00
Ch Dif Avalado	967724	*ITV291000009	FRANCES	017	0	Sin Inf.	Sin Inf.	29/10/2021	48hs	\$	1.000.000,00
Ch Dif Avalado	967740	*ITV291000010	FRANCES	017	0	Sin Inf.	Sin Inf.	29/10/2021	48hs	\$	1.000.000,00
Ch Dif Avalado	967742	*ITV291000011	FRANCES	017	0	Sin Inf.	Sin Inf.	29/10/2021	48hs	\$	1.000.000,00
Ch Dif Avalado	968042	*ITV300700011	BAPRO	014	0	Sin Inf.	Sin Inf.	30/07/2021	48hs	\$	18.789,76
Ch Dif Avalado	968047	*ITV300800020	BAPRO	014	0	Sin Inf.	Sin Inf.	30/08/2021	48hs	\$	25.628,78
Ch Dif Avalado	968044	*ITV310700005	BAPRO	014	0	Sin Inf.	Sin Inf.	31/07/2021	48hs	\$	26.996,58
Ch Dif Avalado	968046	*ITV310800004	MACRO	285	0	Sin Inf.	Sin Inf.	31/08/2021	48hs	\$	56.383,77
Ch Dif Avalado	968048	*ITV310800005	PATAGONIA	034	0	Sin Inf.	Sin Inf.	31/08/2021	48hs	\$	50.000,00
Ch Dif Avalado	967941	*MIL260800001	SANTANDER	072	0	Sin Inf.	Sin Inf.	26/08/2021	48hs	\$	120.000,00
Ch Dif Avalado	967939	*MIL270800002	SANTANDER	072	0	Sin Inf.	Sin Inf.	27/08/2021	48hs	\$	120.000,00
Ch Dif Avalado	967942	*MIL300800014	SANTANDER	072	0	Sin Inf.	Sin Inf.	30/08/2021	48hs	\$	130.000,00
Ch Dif Avalado	967940	*MIL310800004	SANTANDER	072	0	Sin Inf.	Sin Inf.	31/08/2021	48hs	\$	130.000,00
Ch Dif Avalado	967897	*MOV100100007	HSBC	150	0	Sin Inf.	Sin Inf.	10/01/2022	48hs	\$	5.000.000,00
Ch Dif Avalado	968194	*MOV110100007	HSBC	150	0	Sin Inf.	Sin Inf.	11/01/2022	48hs	\$	5.000.000,00
Ch Dif Avalado	968197	*MOV110100008	HSBC	150	0	Sin Inf.	Sin Inf.	11/01/2022	48hs	\$	5.000.000,00
Ch Dif Avalado	967274	*MOV121000011	CREDICOOP	191	0	Sin Inf.	Sin Inf.	12/10/2021	48hs	\$	103.531,60
Ch Dif Avalado	967275	*MOV121000012	FRANCES	017	0	Sin Inf.	Sin Inf.	12/10/2021	48hs	\$	896.468,40
Ch Dif Avalado	967839	*MOV141000010	COMAFI	299	0	Sin Inf.	Sin Inf.	14/10/2021	48hs	\$	330.000,00
Ch Dif Avalado	967575	*MOV160800007	FRANCES	017	0	Sin Inf.	Sin Inf.	16/08/2021	48hs	\$	1.000.000,00
Ch Dif Avalado	968189	*MOV180100013	GALICIA	007	0	Sin Inf.	Sin Inf.	18/01/2022	48hs	\$	500.000,00
Ch Dif Avalado	968190	*MOV180100014	GALICIA	007	0	Sin Inf.	Sin Inf.	18/01/2022	48hs	\$	500.000,00
Ch Dif Avalado	968191	*MOV180100015	GALICIA	007	0	Sin Inf.	Sin Inf.	18/01/2022	48hs	\$	500.000,00
Ch Dif Avalado	968192	*MOV180100016	GALICIA	007	0	Sin Inf.	Sin Inf.	18/01/2022	48hs	\$	500.000,00
Ch Dif Avalado	968193	*MOV180100017	GALICIA	007	0	Sin Inf.	Sin Inf.	18/01/2022	48hs	\$	500.000,00



Entidad calificada autorizada por Resolución N° 1 de C.N.V.

Cheques Autorizados para Listar - Sección II: de pago diferido patrocinados y avalados								Ingresados 15/07/2021			Fuente: MAV
Segmento	ID	Nro Cheque	Banco	cod	Sucursal	Plaza	Emisión	Vto	Acredit.	mon.	Monto
Ch Dif Avalado	968195	*MOV180100018	GALICIA	007	0	Sin Inf.	Sin Inf.	18/01/2022	48hs	\$	500.000,00
Ch Dif Avalado	968196	*MOV180100019	GALICIA	007	0	Sin Inf.	Sin Inf.	18/01/2022	48hs	\$	500.000,00
Ch Dif Avalado	968198	*MOV180100020	GALICIA	007	0	Sin Inf.	Sin Inf.	18/01/2022	48hs	\$	500.000,00
Ch Dif Avalado	967279	*MOV300100005	GALICIA	007	0	Sin Inf.	Sin Inf.	30/01/2022	48hs	\$	500.000,00
Ch Dif Avalado	967852	*MOV300100006	GALICIA	007	0	Sin Inf.	Sin Inf.	30/01/2022	48hs	\$	500.000,00
Ch Dif Avalado	967860	*MOV300100007	GALICIA	007	0	Sin Inf.	Sin Inf.	30/01/2022	48hs	\$	18.049,30
Ch Dif Avalado	968266	*NIO010700009	GALICIA	007	0	Sin Inf.	Sin Inf.	01/07/2022	48hs	\$	919.106,00
Ch Dif Avalado	968265	*NIO040700001	GALICIA	007	0	Sin Inf.	Sin Inf.	04/07/2022	48hs	\$	1.000.000,00
Ch Dif Avalado	968264	*NIO050700005	GALICIA	007	0	Sin Inf.	Sin Inf.	05/07/2022	48hs	\$	1.000.000,00
Ch Dif Avalado	968267	*NIO060700002	GALICIA	007	0	Sin Inf.	Sin Inf.	06/07/2022	48hs	\$	1.000.000,00
Ch Dif Avalado	967594	*NOV010900008	CREDICOOP	191	0	Sin Inf.	Sin Inf.	01/09/2021	48hs	\$	250.000,00
Ch Dif Avalado	967590	*NOV011200008	CREDICOOP	191	0	Sin Inf.	Sin Inf.	01/12/2021	48hs	\$	650.000,00
Ch Dif Avalado	967595	*NOV031100004	CREDICOOP	191	0	Sin Inf.	Sin Inf.	03/11/2021	48hs	\$	650.000,00
Ch Dif Avalado	968260	*NOV080400009	HSBC	150	0	Sin Inf.	Sin Inf.	08/04/2022	48hs	\$	5.500.000,00
Ch Dif Avalado	968262	*NOV080400010	HSBC	150	0	Sin Inf.	Sin Inf.	08/04/2022	48hs	\$	5.500.000,00
Ch Dif Avalado	968259	*NOV110400003	HSBC	150	0	Sin Inf.	Sin Inf.	11/04/2022	48hs	\$	5.500.000,00
Ch Dif Avalado	968261	*NOV110400004	HSBC	150	0	Sin Inf.	Sin Inf.	11/04/2022	48hs	\$	5.500.000,00
Ch Dif Avalado	967597	*NOV131000011	CREDICOOP	191	0	Sin Inf.	Sin Inf.	13/10/2021	48hs	\$	250.000,00
Ch Dif Avalado	967599	*NOV150900012	CREDICOOP	191	0	Sin Inf.	Sin Inf.	15/09/2021	48hs	\$	300.000,00
Ch Dif Avalado	967592	*NOV151200013	CREDICOOP	191	0	Sin Inf.	Sin Inf.	15/12/2021	48hs	\$	650.000,00
Ch Dif Avalado	967591	*NOV171100005	CREDICOOP	191	0	Sin Inf.	Sin Inf.	17/11/2021	48hs	\$	650.000,00
Ch Dif Avalado	967601	*NOV180800012	CREDICOOP	191	0	Sin Inf.	Sin Inf.	18/08/2021	48hs	\$	250.000,00
Ch Dif Avalado	967598	*NOV191000008	CREDICOOP	191	0	Sin Inf.	Sin Inf.	19/10/2021	48hs	\$	100.000,00
Ch Dif Avalado	967600	*NOV201000008	CREDICOOP	191	0	Sin Inf.	Sin Inf.	20/10/2021	48hs	\$	250.000,00
Ch Dif Avalado	968213	*NOV211000007	GALICIA	007	0	Sin Inf.	Sin Inf.	21/10/2021	48hs	\$	650.000,00
Ch Dif Avalado	967593	*NOV271000008	CREDICOOP	191	0	Sin Inf.	Sin Inf.	27/10/2021	48hs	\$	250.000,00
Ch Dif Avalado	967596	*NOV290900005	CREDICOOP	191	0	Sin Inf.	Sin Inf.	29/09/2021	48hs	\$	250.000,00
Ch Dif Avalado	967580	*NOV300100007	GALICIA	007	0	Sin Inf.	Sin Inf.	30/01/2022	48hs	\$	500.000,00
Ch Dif Avalado	967581	*NOV300100008	GALICIA	007	0	Sin Inf.	Sin Inf.	30/01/2022	48hs	\$	500.000,00
Ch Dif Avalado	967582	*NOV300100009	GALICIA	007	0	Sin Inf.	Sin Inf.	30/01/2022	48hs	\$	500.000,00
Ch Dif Avalado	967583	*NOV300100010	GALICIA	007	0	Sin Inf.	Sin Inf.	30/01/2022	48hs	\$	500.000,00
Ch Dif Avalado	968096	*POT100700003	GALICIA	007	0	Sin Inf.	Sin Inf.	10/07/2022	48hs	\$	2.083.458,99
Ch Dif Avalado	968097	*POT100700004	GALICIA	007	0	Sin Inf.	Sin Inf.	10/07/2022	48hs	\$	1.894.053,71
Ch Dif Avalado	968098	*POT100700005	GALICIA	007	0	Sin Inf.	Sin Inf.	10/07/2022	48hs	\$	2.083.458,98
Ch Dif Avalado	968099	*POT100700006	GALICIA	007	0	Sin Inf.	Sin Inf.	10/07/2022	48hs	\$	1.894.053,72
Ch Dif Avalado	968100	*POT100700007	GALICIA	007	0	Sin Inf.	Sin Inf.	10/07/2022	48hs	\$	1.894.053,72
Ch Dif Avalado	968101	*POT100700008	GALICIA	007	0	Sin Inf.	Sin Inf.	10/07/2022	48hs	\$	2.083.458,98
Ch Dif Avalado	968102	*POT100700009	GALICIA	007	0	Sin Inf.	Sin Inf.	10/07/2022	48hs	\$	1.894.053,72
Ch Dif Avalado	968103	*POT100700010	GALICIA	007	0	Sin Inf.	Sin Inf.	10/07/2022	48hs	\$	2.083.458,98
Ch Dif Avalado	968200	*POT100700011	GALICIA	007	0	Sin Inf.	Sin Inf.	10/07/2022	48hs	\$	6.874.079,23
Ch Dif Avalado	968201	*POT100700012	GALICIA	007	0	Sin Inf.	Sin Inf.	10/07/2022	48hs	\$	6.874.079,23
Ch Dif Avalado	968202	*POT100700013	GALICIA	007	0	Sin Inf.	Sin Inf.	10/07/2022	48hs	\$	6.874.079,23
Ch Dif Avalado	968203	*POT100700014	GALICIA	007	0	Sin Inf.	Sin Inf.	10/07/2022	48hs	\$	6.874.079,23
Ch Dif Avalado	967978	*POT110100012	SANTANDER	072	0	Sin Inf.	Sin Inf.	11/01/2022	48hs	\$	1.847.695,36
Ch Dif Avalado	967979	*POT110100013	SANTANDER	072	0	Sin Inf.	Sin Inf.	11/01/2022	48hs	\$	768.157,82
Ch Dif Avalado	967980	*POT110100014	SANTANDER	072	0	Sin Inf.	Sin Inf.	11/01/2022	48hs	\$	462.662,49
Ch Dif Avalado	967992	*POT110100015	SANTANDER	072	0	Sin Inf.	Sin Inf.	11/01/2022	48hs	\$	1.657.256,91
Ch Dif Avalado	968340	*POT120100008	GALICIA	007	0	Sin Inf.	Sin Inf.	12/01/2022	48hs	\$	2.139.916,32
Ch Dif Avalado	968337	*POT120200005	GALICIA	007	0	Sin Inf.	Sin Inf.	12/02/2022	48hs	\$	2.139.916,32
Ch Dif Avalado	968338	*POT120300003	GALICIA	007	0	Sin Inf.	Sin Inf.	12/03/2022	48hs	\$	2.139.916,32
Ch Dif Avalado	968341	*POT120400012	GALICIA	007	0	Sin Inf.	Sin Inf.	12/04/2022	48hs	\$	2.139.916,32
Ch Dif Avalado	968349	*POT120400013	SANTANDER	072	0	Sin Inf.	Sin Inf.	12/04/2022	48hs	\$	280.000,00
Ch Dif Avalado	967565	*POT120800004	GALICIA	007	0	Sin Inf.	Sin Inf.	12/08/2021	48hs	\$	2.139.916,32
Ch Dif Avalado	967566	*POT120900002	GALICIA	007	0	Sin Inf.	Sin Inf.	12/09/2021	48hs	\$	2.139.916,32
Ch Dif Avalado	967567	*POT121000015	GALICIA	007	0	Sin Inf.	Sin Inf.	12/10/2021	48hs	\$	2.139.916,32
Ch Dif Avalado	968342	*POT121100006	GALICIA	007	0	Sin Inf.	Sin Inf.	12/11/2021	48hs	\$	2.139.916,32
Ch Dif Avalado	968339	*POT121200002	GALICIA	007	0	Sin Inf.	Sin Inf.	12/12/2021	48hs	\$	2.139.916,32
Ch Dif Avalado	968351	*POT140400022	SANTANDER	072	0	Sin Inf.	Sin Inf.	14/04/2022	48hs	\$	284.560,00
Ch Dif Avalado	968353	*POT210600030	SANTANDER	072	0	Sin Inf.	Sin Inf.	21/06/2022	48hs	\$	220.000,00
Ch Dif Avalado	968350	*POT220600016	SANTANDER	072	0	Sin Inf.	Sin Inf.	22/06/2022	48hs	\$	220.000,00
Ch Dif Avalado	968352	*POT230600009	SANTANDER	072	0	Sin Inf.	Sin Inf.	23/06/2022	48hs	\$	224.152,94
Ch Dif Avalado	967337	*PVA020400001	BAPRO	014	0	Sin Inf.	Sin Inf.	02/04/2022	48hs	\$	1.000.000,00



Entidad calificada autorizada por Resolución N° 1 de C.N.V.

Cheques Autorizados para Listar - Sección II: de pago diferido patrocinados y avalados								Ingresados 15/07/2021			Fuente: MAV
Segmento	ID	Nro Cheque	Banco	cod	Sucursal	Plaza	Emisión	Vto	Acredit.	mon.	Monto
Ch Dif Avalado	967896	*PVA031000001	MACRO	285	0	Sin Inf.	Sin Inf.	03/10/2021	48hs	\$	198.500,00
Ch Dif Avalado	967336	*PVA080500002	BAPRO	014	0	Sin Inf.	Sin Inf.	08/05/2022	48hs	\$	1.250.000,00
Ch Dif Avalado	967335	*PVA180600004	INDUSTR.	322	0	Sin Inf.	Sin Inf.	18/06/2022	48hs	\$	1.000.000,00
Ch Dif Avalado	967334	*PVA290500001	BAPRO	014	0	Sin Inf.	Sin Inf.	29/05/2022	48hs	\$	750.000,00
Ch Dif Avalado	967417	*PYV020900006	CREDESCOOP	191	0	Sin Inf.	Sin Inf.	02/09/2021	48hs	\$	809.909,02
Ch Dif Avalado	967491	*PYV030200009	FRANCES	017	0	Sin Inf.	Sin Inf.	03/02/2022	48hs	\$	570.000,00
Ch Dif Avalado	967446	*PYV131000024	COMAFI	299	0	Sin Inf.	Sin Inf.	13/10/2021	48hs	\$	1.000.000,00
Ch Dif Avalado	967445	*PYV171000002	MACRO	285	0	Sin Inf.	Sin Inf.	17/10/2021	48hs	\$	1.500.000,00
Ch Dif Avalado	967448	*PYV191000016	MACRO	285	0	Sin Inf.	Sin Inf.	19/10/2021	48hs	\$	1.300.000,00
Ch Dif Avalado	967449	*PYV191000017	MACRO	285	0	Sin Inf.	Sin Inf.	19/10/2021	48hs	\$	1.000.000,00
Ch Dif Avalado	967422	*PYV200900026	SUPERVIL.	027	0	Sin Inf.	Sin Inf.	20/09/2021	48hs	\$	1.000.000,00
Ch Dif Avalado	967415	*PYV230900019	CREDESCOOP	191	0	Sin Inf.	Sin Inf.	21/09/2021	48hs	\$	1.000.000,00
Ch Dif Avalado	967418	*PYV221000008	MACRO	285	0	Sin Inf.	Sin Inf.	22/10/2021	48hs	\$	500.000,00
Ch Dif Avalado	967420	*PYV221000009	MACRO	285	0	Sin Inf.	Sin Inf.	22/10/2021	48hs	\$	500.000,00
Ch Dif Avalado	967423	*PYV221000010	MACRO	285	0	Sin Inf.	Sin Inf.	22/10/2021	48hs	\$	500.000,00
Ch Dif Avalado	967489	*PYV221200016	FRANCES	017	0	Sin Inf.	Sin Inf.	22/12/2021	48hs	\$	470.000,00
Ch Dif Avalado	967493	*PYV230200016	FRANCES	017	0	Sin Inf.	Sin Inf.	23/02/2022	48hs	\$	470.000,00
Ch Dif Avalado	967416	*PYV230900015	CREDESCOOP	191	0	Sin Inf.	Sin Inf.	23/09/2021	48hs	\$	1.000.000,00
Ch Dif Avalado	967492	*PYV260100014	FRANCES	017	0	Sin Inf.	Sin Inf.	26/01/2022	48hs	\$	570.000,00
Ch Dif Avalado	967447	*PYV270900012	PATAGONIA	034	0	Sin Inf.	Sin Inf.	27/09/2021	48hs	\$	1.000.000,00
Ch Dif Avalado	967419	*PYV271000017	MACRO	285	0	Sin Inf.	Sin Inf.	27/10/2021	48hs	\$	500.000,00
Ch Dif Avalado	967421	*PYV271000018	MACRO	285	0	Sin Inf.	Sin Inf.	27/10/2021	48hs	\$	500.000,00
Ch Dif Avalado	967424	*PYV281000022	MACRO	285	0	Sin Inf.	Sin Inf.	28/10/2021	48hs	\$	500.000,00
Ch Dif Avalado	967490	*PYV291200018	FRANCES	017	0	Sin Inf.	Sin Inf.	29/12/2021	48hs	\$	470.000,00
Ch Dif Avalado	967414	*PYV300900016	CREDESCOOP	191	0	Sin Inf.	Sin Inf.	30/09/2021	48hs	\$	1.500.000,00
Ch Dif Avalado	967412	*RIG081000002	BAPRO	014	0	Sin Inf.	Sin Inf.	08/10/2021	48hs	\$	500.000,00
Ch Dif Avalado	967411	*RIG110800007	BAPRO	014	0	Sin Inf.	Sin Inf.	11/08/2021	48hs	\$	500.000,00
Ch Dif Avalado	967406	*RIG111000002	BAPRO	014	0	Sin Inf.	Sin Inf.	11/10/2021	48hs	\$	500.000,00
Ch Dif Avalado	967413	*RIG130900002	BAPRO	014	0	Sin Inf.	Sin Inf.	13/09/2021	48hs	\$	500.000,00
Ch Dif Avalado	967410	*RIG160800004	BAPRO	014	0	Sin Inf.	Sin Inf.	16/08/2021	48hs	\$	500.000,00
Ch Dif Avalado	967409	*RIG160900003	BAPRO	014	0	Sin Inf.	Sin Inf.	16/09/2021	48hs	\$	500.000,00
Ch Dif Avalado	967408	*RIG190800011	BAPRO	014	0	Sin Inf.	Sin Inf.	19/08/2021	48hs	\$	500.000,00
Ch Dif Avalado	967407	*RIG200900004	BAPRO	014	0	Sin Inf.	Sin Inf.	20/09/2021	48hs	\$	500.000,00
Ch Dif Avalado	968211	*RIG240900005	GALICIA	007	0	Sin Inf.	Sin Inf.	24/09/2021	48hs	\$	207.534,71
Ch Dif Avalado	968212	*RIG250900003	FRANCES	017	0	Sin Inf.	Sin Inf.	25/09/2021	48hs	\$	288.217,45
Ch Dif Avalado	968210	*RIG300900009	SANTANDER	072	0	Sin Inf.	Sin Inf.	30/09/2021	48hs	\$	412.361,95
Ch Dif Avalado	967981	*SOL151100003	GALICIA	007	0	Sin Inf.	Sin Inf.	15/11/2021	48hs	\$	125.000,00
Ch Dif Avalado	967986	*SOL221100001	GALICIA	007	0	Sin Inf.	Sin Inf.	22/11/2021	48hs	\$	125.000,00
Ch Dif Avalado	967677	ACPY010700457	SANTANDER	072	0	Sin Inf.	Sin Inf.	01/07/2022	48hs	\$	1.012.000,00
Ch Dif Avalado	967948	ACPY010900449	MACRO	285	0	Sin Inf.	Sin Inf.	01/09/2021	48hs	\$	350.000,00
Ch Dif Avalado	967945	ACPY020800416	MACRO	285	0	Sin Inf.	Sin Inf.	02/08/2021	48hs	\$	200.094,23
Ch Dif Avalado	967946	ACPY020900410	MACRO	285	0	Sin Inf.	Sin Inf.	02/09/2021	48hs	\$	200.000,00
Ch Dif Avalado	967949	ACPY030900379	MACRO	285	0	Sin Inf.	Sin Inf.	03/09/2021	48hs	\$	376.499,31
Ch Dif Avalado	967568	ACPY060800438	ICBC	015	0	Sin Inf.	Sin Inf.	06/08/2021	48hs	\$	7.830.663,88
Ch Dif Avalado	967929	ACPY121100577	GALICIA	007	0	Sin Inf.	Sin Inf.	12/11/2021	48hs	\$	915.000,00
Ch Dif Avalado	967674	ACPY180600616	SANTANDER	072	0	Sin Inf.	Sin Inf.	18/06/2022	48hs	\$	1.125.000,00
Ch Dif Avalado	967675	ACPY200601203	SANTANDER	072	0	Sin Inf.	Sin Inf.	20/06/2022	48hs	\$	1.125.000,00
Ch Dif Avalado	967931	ACPY201201370	GALICIA	007	0	Sin Inf.	Sin Inf.	20/12/2021	48hs	\$	912.743,00
Ch Dif Avalado	967676	ACPY250600875	SANTANDER	072	0	Sin Inf.	Sin Inf.	25/06/2022	48hs	\$	1.125.000,00
Ch Dif Avalado	967947	ACPY270800548	MACRO	285	0	Sin Inf.	Sin Inf.	27/08/2021	48hs	\$	400.000,00
Ch Dif Avalado	967930	ACPY301102513	GALICIA	007	0	Sin Inf.	Sin Inf.	30/11/2021	48hs	\$	915.000,00
Ch Dif Avalado	967238	AFFI021100026	FRANCES	017	0	Sin Inf.	Sin Inf.	02/11/2021	48hs	\$	1.200.000,00
Ch Dif Avalado	967237	AFFI190500023	ICBC	015	0	Sin Inf.	Sin Inf.	19/05/2022	48hs	\$	1.500.000,00
Ch Dif Avalado	967239	AFFI211000049	GALICIA	007	0	Sin Inf.	Sin Inf.	21/10/2021	48hs	\$	150.000,00
Ch Dif Avalado	967236	AFFI300600186	GALICIA	007	0	Sin Inf.	Sin Inf.	30/06/2022	48hs	\$	2.917.940,21
Ch Dif Avalado	967578	ALNZ020900001	FRANCES	017	0	Sin Inf.	Sin Inf.	02/09/2021	48hs	\$	250.000,00
Ch Dif Avalado	967602	ALNZ020900002	FRANCES	017	0	Sin Inf.	Sin Inf.	02/09/2021	48hs	\$	250.000,00
Ch Dif Avalado	967603	ALNZ020900003	FRANCES	017	0	Sin Inf.	Sin Inf.	02/09/2021	48hs	\$	250.000,00
Ch Dif Avalado	967579	ALNZ180800005	FRANCES	017	0	Sin Inf.	Sin Inf.	18/08/2021	48hs	\$	250.000,00
Ch Dif Avalado	967619	ALNZ190800002	FRANCES	017	0	Sin Inf.	Sin Inf.	19/08/2021	48hs	\$	250.000,00
Ch Dif Avalado	967458	ALNZ200800007	FRANCES	017	0	Sin Inf.	Sin Inf.	20/08/2021	48hs	\$	250.000,00
Ch Dif Avalado	967456	ALNZ250800007	FRANCES	017	0	Sin Inf.	Sin Inf.	25/08/2021	48hs	\$	250.000,00



Entidad calificada autorizada por Resolución N° 1 de C.N.V.

Cheques Autorizados para Listar - Sección II: de pago diferido patrocinados y avalados								Ingresados 15/07/2021			Fuente: MAV
Segmento	ID	Nro Cheque	Banco	cod	Sucursal	Plaza	Emisión	Vto	Acredit.	mon.	Monto
Ch Dif Avalado	967616	ALNZ250800008	FRANCES	017	0	Sin Inf.	Sin Inf.	25/08/2021	48hs	\$	250.000,00
Ch Dif Avalado	967646	ALNZ260800003	FRANCES	017	0	Sin Inf.	Sin Inf.	26/08/2021	48hs	\$	250.000,00
Ch Dif Avalado	967444	ALNZ270800002	FRANCES	017	0	Sin Inf.	Sin Inf.	27/08/2021	48hs	\$	250.000,00
Ch Dif Avalado	967952	ARPY220900057	C.BS.AS.	029	0	Sin Inf.	Sin Inf.	22/09/2021	48hs	\$	866.774,34
Ch Dif Avalado	967311	ARPY280800117	SUPERVIL.	027	0	Sin Inf.	Sin Inf.	28/08/2021	48hs	\$	460.000,00
Ch Dif Avalado	967837	AVAL100600215	NACION	011	0	Sin Inf.	Sin Inf.	10/06/2022	48hs	\$	1.000.863,00
Ch Dif Avalado	967838	AVAL150600246	NACION	011	0	Sin Inf.	Sin Inf.	15/06/2022	48hs	\$	571.838,00
Ch Dif Avalado	967681	CMFI101000039	NACION	011	0	Sin Inf.	Sin Inf.	10/10/2021	48hs	\$	335.667,00
Ch Dif Avalado	967682	CMFI201000043	NACION	011	0	Sin Inf.	Sin Inf.	20/10/2021	48hs	\$	41.600,00
Ch Dif Avalado	967683	CMFI220900020	NACION	011	0	Sin Inf.	Sin Inf.	22/09/2021	48hs	\$	160.000,00
Ch Dif Avalado	967687	CMFI281000017	NACION	011	0	Sin Inf.	Sin Inf.	28/10/2021	48hs	\$	318.347,00
Ch Dif Avalado	967685	CMFI281000022	NACION	011	0	Sin Inf.	Sin Inf.	28/10/2021	48hs	\$	315.000,00
Ch Dif Avalado	967686	CMFI281100021	NACION	011	0	Sin Inf.	Sin Inf.	28/11/2021	48hs	\$	315.000,00
Ch Dif Avalado	967684	CMFI300900102	NACION	011	0	Sin Inf.	Sin Inf.	30/09/2021	48hs	\$	155.000,00
Ch Dif Avalado	968108	CONF161000002	NACION	011	0	Sin Inf.	Sin Inf.	16/10/2021	48hs	\$	165.000,00
Ch Dif Avalado	968270	CONV111100002	NACION	011	0	Sin Inf.	Sin Inf.	11/11/2021	48hs	\$	2.500.000,00
Ch Dif Avalado	968268	CONV131100001	NACION	011	0	Sin Inf.	Sin Inf.	13/11/2021	48hs	\$	2.500.000,00
Ch Dif Avalado	968269	CONV131100002	NACION	011	0	Sin Inf.	Sin Inf.	13/11/2021	48hs	\$	2.500.000,00
Ch Dif Avalado	967505	CONV211000002	NACION	011	0	Sin Inf.	Sin Inf.	21/10/2021	48hs	\$	1.000.000,00
Ch Dif Avalado	967506	CONV211000003	NACION	011	0	Sin Inf.	Sin Inf.	21/10/2021	48hs	\$	1.000.000,00
Ch Dif Avalado	967679	CONV211000004	NACION	011	0	Sin Inf.	Sin Inf.	21/10/2021	48hs	\$	1.000.000,00
Ch Dif Avalado	967680	CONV211000005	NACION	011	0	Sin Inf.	Sin Inf.	21/10/2021	48hs	\$	1.000.000,00
Ch Dif Avalado	967503	CONV281000002	NACION	011	0	Sin Inf.	Sin Inf.	28/10/2021	48hs	\$	2.000.000,00
Ch Dif Avalado	967504	CONV281000003	NACION	011	0	Sin Inf.	Sin Inf.	28/10/2021	48hs	\$	2.000.000,00
Ch Dif Avalado	967502	CONV301000001	NACION	011	0	Sin Inf.	Sin Inf.	30/10/2021	48hs	\$	2.000.000,00
Ch Dif Avalado	968086	CUAV051100055	PATAGONIA	034	0	Sin Inf.	Sin Inf.	05/11/2021	48hs	\$	175.000,00
Ch Dif Avalado	967231	CUAV200900137	NACION	011	0	Sin Inf.	Sin Inf.	20/09/2021	48hs	\$	500.000,00
Ch Dif Avalado	967993	FIDE300700003	NACION	011	0	Sin Inf.	Sin Inf.	30/07/2021	48hs	\$	306.427,42
Ch Dif Avalado	967957	FINT050900001	CITI	016	0	Sin Inf.	Sin Inf.	05/09/2021	48hs	\$	369.639,73
Ch Dif Avalado	967956	FINT300800001	CITI	016	0	Sin Inf.	Sin Inf.	30/08/2021	48hs	\$	164.058,84
Ch Dif Avalado	967710	FOBA100600095	BAPRO	014	0	Sin Inf.	Sin Inf.	10/06/2022	48hs	\$	636.979,50
Ch Dif Avalado	967706	FOBA150500119	NACION	011	0	Sin Inf.	Sin Inf.	15/05/2022	48hs	\$	415.106,67
Ch Dif Avalado	967707	FOBA150600133	NACION	011	0	Sin Inf.	Sin Inf.	15/06/2022	48hs	\$	415.106,67
Ch Dif Avalado	967711	FOBA260500046	BAPRO	014	0	Sin Inf.	Sin Inf.	26/05/2022	48hs	\$	199.491,52
Ch Dif Avalado	967709	FOBA280500056	CORDOBA	020	0	Sin Inf.	Sin Inf.	28/05/2022	48hs	\$	303.241,00
Ch Dif Avalado	967853	FOBA300500180	BAPRO	014	0	Sin Inf.	Sin Inf.	30/05/2022	48hs	\$	599.997,68
Ch Dif Avalado	967708	FOBA300600196	NACION	011	0	Sin Inf.	Sin Inf.	30/06/2022	48hs	\$	1.671.600,00
Ch Dif Avalado	967866	FOBA310500141	CREDICOOP	191	0	Sin Inf.	Sin Inf.	31/05/2022	48hs	\$	519.971,20
Ch Dif Avalado	967440	FOGA110900016	ICBC	015	0	Sin Inf.	Sin Inf.	11/09/2021	48hs	\$	150.000,00
Ch Dif Avalado	967441	FOGA111000007	ICBC	015	0	Sin Inf.	Sin Inf.	11/10/2021	48hs	\$	150.000,00
Ch Dif Avalado	967439	FOGA120800010	ICBC	015	0	Sin Inf.	Sin Inf.	12/08/2021	48hs	\$	150.000,00
Ch Dif Avalado	967270	FOGA150800022	CORRIENT.	094	0	Sin Inf.	Sin Inf.	15/08/2021	48hs	\$	1.100.000,00
Ch Dif Avalado	967327	FOGA150800023	CHACO	311	0	Sin Inf.	Sin Inf.	15/08/2021	48hs	\$	550.000,00
Ch Dif Avalado	967326	FOGA181000007	NACION	011	0	Sin Inf.	Sin Inf.	18/10/2021	48hs	\$	200.000,00
Ch Dif Avalado	967235	FOGA240800012	CHACO	311	0	Sin Inf.	Sin Inf.	24/08/2021	48hs	\$	300.000,00
Ch Dif Avalado	968138	GARA011200859	MACRO	285	0	Sin Inf.	Sin Inf.	01/12/2021	48hs	\$	36.280,32
Ch Dif Avalado	968145	GARA031200904	BAPRO	014	0	Sin Inf.	Sin Inf.	03/12/2021	48hs	\$	34.743,00
Ch Dif Avalado	968121	GARA041200798	ICBC	015	0	Sin Inf.	Sin Inf.	04/12/2021	48hs	\$	47.551,00
Ch Dif Avalado	968059	GARA051001207	MACRO	285	0	Sin Inf.	Sin Inf.	05/10/2021	48hs	\$	180.000,00
Ch Dif Avalado	968061	GARA051001208	CREDICOOP	191	0	Sin Inf.	Sin Inf.	05/10/2021	48hs	\$	227.756,00
Ch Dif Avalado	968134	GARA051101214	CREDICOOP	191	0	Sin Inf.	Sin Inf.	05/11/2021	48hs	\$	107.800,00
Ch Dif Avalado	968146	GARA051101215	SANTA FE	330	0	Sin Inf.	Sin Inf.	05/11/2021	48hs	\$	40.000,00
Ch Dif Avalado	968156	GARA051101216	ICBC	015	0	Sin Inf.	Sin Inf.	05/11/2021	48hs	\$	60.000,00
Ch Dif Avalado	968135	GARA051201401	CREDICOOP	191	0	Sin Inf.	Sin Inf.	05/12/2021	48hs	\$	107.800,00
Ch Dif Avalado	968157	GARA051201402	ICBC	015	0	Sin Inf.	Sin Inf.	05/12/2021	48hs	\$	60.000,00
Ch Dif Avalado	967936	GARA081200784	CREDICOOP	191	0	Sin Inf.	Sin Inf.	08/12/2021	48hs	\$	51.124,50
Ch Dif Avalado	967937	GARA081200785	CREDICOOP	191	0	Sin Inf.	Sin Inf.	08/12/2021	48hs	\$	256.889,17
Ch Dif Avalado	967938	GARA081200786	CREDICOOP	191	0	Sin Inf.	Sin Inf.	08/12/2021	48hs	\$	460.446,68
Ch Dif Avalado	967944	GARA090700553	MACRO	285	0	Sin Inf.	Sin Inf.	09/07/2022	48hs	\$	1.500.000,00
Ch Dif Avalado	967943	GARA100102173	MACRO	285	0	Sin Inf.	Sin Inf.	10/01/2022	48hs	\$	1.500.000,00
Ch Dif Avalado	968127	GARA100102174	MACRO	285	0	Sin Inf.	Sin Inf.	10/01/2022	48hs	\$	181.473,40
Ch Dif Avalado	968130	GARA100102175	MACRO	285	0	Sin Inf.	Sin Inf.	10/01/2022	48hs	\$	44.424,45



Entidad calificada autorizada por Resolución N° 1 de C.N.V.

Cheques Autorizados para Listar - Sección II: de pago diferido patrocinados y avalados								Ingresados 15/07/2021			Fonte: MAV
Segmento	ID	Nro Cheque	Banco	cod	Sucursal	Plaza	Emisión	Vto	Acredit.	mon.	Monto
Ch Dif Avalado	968141	GARA100102176	CREDICOOP	191	0	Sin Inf.	Sin Inf.	10/01/2022	48hs	\$	47.700,00
Ch Dif Avalado	968142	GARA100102177	GALICIA	007	0	Sin Inf.	Sin Inf.	10/01/2022	48hs	\$	170.000,00
Ch Dif Avalado	968051	GARA101002084	SANTANDER	072	0	Sin Inf.	Sin Inf.	10/10/2021	48hs	\$	128.400,00
Ch Dif Avalado	968052	GARA101101976	SANTANDER	072	0	Sin Inf.	Sin Inf.	10/11/2021	48hs	\$	128.400,00
Ch Dif Avalado	968128	GARA101101977	MACRO	285	0	Sin Inf.	Sin Inf.	10/11/2021	48hs	\$	44.424,40
Ch Dif Avalado	968136	GARA101101978	SANTANDER	072	0	Sin Inf.	Sin Inf.	10/11/2021	48hs	\$	174.243,00
Ch Dif Avalado	968139	GARA101101979	CREDICOOP	191	0	Sin Inf.	Sin Inf.	10/11/2021	48hs	\$	47.000,00
Ch Dif Avalado	968154	GARA101101980	SANTA FE	330	0	Sin Inf.	Sin Inf.	10/11/2021	48hs	\$	68.179,57
Ch Dif Avalado	968053	GARA101202256	SANTANDER	072	0	Sin Inf.	Sin Inf.	10/12/2021	48hs	\$	128.400,00
Ch Dif Avalado	968129	GARA101202257	MACRO	285	0	Sin Inf.	Sin Inf.	10/12/2021	48hs	\$	44.424,40
Ch Dif Avalado	968140	GARA101202258	CREDICOOP	191	0	Sin Inf.	Sin Inf.	10/12/2021	48hs	\$	47.000,00
Ch Dif Avalado	968150	GARA150802693	SANTA FE	330	0	Sin Inf.	Sin Inf.	10/12/2021	48hs	\$	40.000,00
Ch Dif Avalado	968155	GARA101202260	SANTA FE	330	0	Sin Inf.	Sin Inf.	10/12/2021	48hs	\$	68.179,57
Ch Dif Avalado	967328	GARA110800781	MACRO	285	0	Sin Inf.	Sin Inf.	11/08/2021	48hs	\$	88.330,00
Ch Dif Avalado	968117	GARA111100928	NACION	011	0	Sin Inf.	Sin Inf.	11/11/2021	48hs	\$	40.162,50
Ch Dif Avalado	968119	GARA111200982	NACION	011	0	Sin Inf.	Sin Inf.	11/12/2021	48hs	\$	40.162,50
Ch Dif Avalado	968147	GARA121101208	SANTA FE	330	0	Sin Inf.	Sin Inf.	12/11/2021	48hs	\$	40.000,00
Ch Dif Avalado	967329	GARA150802693	SANTANDER	072	0	Sin Inf.	Sin Inf.	15/08/2021	48hs	\$	61.500,00
Ch Dif Avalado	968062	GARA150902230	CREDICOOP	191	0	Sin Inf.	Sin Inf.	15/09/2021	48hs	\$	137.500,00
Ch Dif Avalado	968063	GARA151002476	CREDICOOP	191	0	Sin Inf.	Sin Inf.	15/10/2021	48hs	\$	137.500,00
Ch Dif Avalado	968064	GARA151102699	CREDICOOP	191	0	Sin Inf.	Sin Inf.	15/11/2021	48hs	\$	137.500,00
Ch Dif Avalado	968132	GARA151102700	CREDICOOP	191	0	Sin Inf.	Sin Inf.	15/11/2021	48hs	\$	59.444,15
Ch Dif Avalado	968065	GARA151202888	CREDICOOP	191	0	Sin Inf.	Sin Inf.	15/12/2021	48hs	\$	137.500,00
Ch Dif Avalado	967933	GARA161201097	NACION	011	0	Sin Inf.	Sin Inf.	16/12/2021	48hs	\$	334.825,00
Ch Dif Avalado	967934	GARA161201098	NACION	011	0	Sin Inf.	Sin Inf.	16/12/2021	48hs	\$	79.048,00
Ch Dif Avalado	968151	GARA171201228	SANTA FE	330	0	Sin Inf.	Sin Inf.	17/12/2021	48hs	\$	40.000,00
Ch Dif Avalado	968148	GARA191100992	SANTA FE	330	0	Sin Inf.	Sin Inf.	19/11/2021	48hs	\$	40.000,00
Ch Dif Avalado	968143	GARA200102445	GALICIA	007	0	Sin Inf.	Sin Inf.	20/01/2022	48hs	\$	170.000,00
Ch Dif Avalado	967330	GARA200802381	NACION	011	0	Sin Inf.	Sin Inf.	20/08/2021	48hs	\$	57.695,00
Ch Dif Avalado	967331	GARA200802382	SUPERVIL.	027	0	Sin Inf.	Sin Inf.	20/08/2021	48hs	\$	66.550,00
Ch Dif Avalado	968066	GARA201002163	CREDICOOP	191	0	Sin Inf.	Sin Inf.	20/10/2021	48hs	\$	137.500,00
Ch Dif Avalado	968057	GARA201102456	MACRO	285	0	Sin Inf.	Sin Inf.	20/11/2021	48hs	\$	280.000,00
Ch Dif Avalado	968067	GARA201102457	CREDICOOP	191	0	Sin Inf.	Sin Inf.	20/11/2021	48hs	\$	137.500,00
Ch Dif Avalado	968133	GARA201102458	SANTANDER	072	0	Sin Inf.	Sin Inf.	20/11/2021	48hs	\$	115.647,00
Ch Dif Avalado	968068	GARA201202810	CREDICOOP	191	0	Sin Inf.	Sin Inf.	20/12/2021	48hs	\$	137.500,00
Ch Dif Avalado	968054	GARA211000993	FRANCES	017	0	Sin Inf.	Sin Inf.	21/10/2021	48hs	\$	65.000,00
Ch Dif Avalado	968055	GARA211101117	FRANCES	017	0	Sin Inf.	Sin Inf.	21/11/2021	48hs	\$	65.000,00
Ch Dif Avalado	968056	GARA211201361	FRANCES	017	0	Sin Inf.	Sin Inf.	21/12/2021	48hs	\$	65.000,00
Ch Dif Avalado	967932	GARA220401066	NACION	011	0	Sin Inf.	Sin Inf.	22/04/2022	48hs	\$	888.809,28
Ch Dif Avalado	968123	GARA221101308	CHACO	311	0	Sin Inf.	Sin Inf.	22/11/2021	48hs	\$	39.066,90
Ch Dif Avalado	968137	GARA221201167	GALICIA	007	0	Sin Inf.	Sin Inf.	22/12/2021	48hs	\$	340.000,00
Ch Dif Avalado	968058	GARA231101224	MACRO	285	0	Sin Inf.	Sin Inf.	23/11/2021	48hs	\$	280.000,00
Ch Dif Avalado	968152	GARA241200978	SANTA FE	330	0	Sin Inf.	Sin Inf.	24/12/2021	48hs	\$	40.000,00
Ch Dif Avalado	968069	GARA250901636	CREDICOOP	191	0	Sin Inf.	Sin Inf.	25/09/2021	48hs	\$	287.500,00
Ch Dif Avalado	968070	GARA251001774	CREDICOOP	191	0	Sin Inf.	Sin Inf.	25/10/2021	48hs	\$	287.500,00
Ch Dif Avalado	968072	GARA251101796	CREDICOOP	191	0	Sin Inf.	Sin Inf.	25/11/2021	48hs	\$	287.500,00
Ch Dif Avalado	968122	GARA251101797	GALICIA	007	0	Sin Inf.	Sin Inf.	25/11/2021	48hs	\$	147.828,00
Ch Dif Avalado	968073	GARA251201094	CREDICOOP	191	0	Sin Inf.	Sin Inf.	25/12/2021	48hs	\$	287.500,00
Ch Dif Avalado	968116	GARA251201095	NACION	011	0	Sin Inf.	Sin Inf.	25/12/2021	48hs	\$	100.000,00
Ch Dif Avalado	968118	GARA261101193	NACION	011	0	Sin Inf.	Sin Inf.	26/11/2021	48hs	\$	40.162,50
Ch Dif Avalado	968149	GARA261101194	SANTA FE	330	0	Sin Inf.	Sin Inf.	26/11/2021	48hs	\$	40.000,00
Ch Dif Avalado	968188	GARA280601367	NACION	011	0	Sin Inf.	Sin Inf.	28/06/2022	48hs	\$	171.875,78
Ch Dif Avalado	968126	GARA290101037	CHACO	311	0	Sin Inf.	Sin Inf.	29/01/2022	48hs	\$	66.415,92
Ch Dif Avalado	968074	GARA291001114	SUPERVIL.	027	0	Sin Inf.	Sin Inf.	29/10/2021	48hs	\$	250.000,00
Ch Dif Avalado	968124	GARA291101265	CHACO	311	0	Sin Inf.	Sin Inf.	29/11/2021	48hs	\$	66.415,67
Ch Dif Avalado	968120	GARA291201069	SANTANDER	072	0	Sin Inf.	Sin Inf.	29/12/2021	48hs	\$	40.467,28
Ch Dif Avalado	968125	GARA291201070	CHACO	311	0	Sin Inf.	Sin Inf.	29/12/2021	48hs	\$	66.415,67
Ch Dif Avalado	967878	GARA300302634	SANTANDER	072	0	Sin Inf.	Sin Inf.	30/03/2022	48hs	\$	300.000,00
Ch Dif Avalado	967935	GARA300404847	MACRO	285	0	Sin Inf.	Sin Inf.	30/04/2022	48hs	\$	1.560.843,70
Ch Dif Avalado	967268	GARA300504034	MACRO	285	0	Sin Inf.	Sin Inf.	30/05/2022	48hs	\$	160.282,00
Ch Dif Avalado	967269	GARA300504035	CORDOBA	020	0	Sin Inf.	Sin Inf.	30/05/2022	48hs	\$	160.281,96
Ch Dif Avalado	968060	GARA300904146	CREDICOOP	191	0	Sin Inf.	Sin Inf.	30/09/2021	48hs	\$	199.965,00



Entidad calificada autorizada por Resolución N° 1 de C.N.V.

Cheques Autorizados para Listar - Sección II: de pago diferido patrocinados y avalados								Ingresados 15/07/2021			Fuente: MAV
Segmento	ID	Nro Cheque	Banco	cod	Sucursal	Plaza	Emisión	Vto	Acredit.	mon.	Monto
Ch Dif Avalado	968131	GARA301105466	GALICIA	007	0	Sin Inf.	Sin Inf.	30/11/2021	48hs	\$	51.763,00
Ch Dif Avalado	968144	GARA301203317	GALICIA	007	0	Sin Inf.	Sin Inf.	30/12/2021	48hs	\$	152.327,70
Ch Dif Avalado	968153	GARA311203060	SANTA FE	330	0	Sin Inf.	Sin Inf.	31/12/2021	48hs	\$	40.000,00
Ch Dif Avalado	967263	INGT051100033	C.BS.AS.	029	0	Sin Inf.	Sin Inf.	05/11/2021	48hs	\$	1.500.000,00
Ch Dif Avalado	967259	INGT060900028	C.BS.AS.	029	0	Sin Inf.	Sin Inf.	06/09/2021	48hs	\$	1.500.000,00
Ch Dif Avalado	967261	INGT061000018	C.BS.AS.	029	0	Sin Inf.	Sin Inf.	06/10/2021	48hs	\$	1.500.000,00
Ch Dif Avalado	967255	INGT101100045	T.D.FUEGO	268	0	Sin Inf.	Sin Inf.	10/11/2021	48hs	\$	1.200.000,00
Ch Dif Avalado	967291	INGT101100046	INDUSTR.	322	0	Sin Inf.	Sin Inf.	10/11/2021	48hs	\$	1.350.000,00
Ch Dif Avalado	967292	INGT111100094	INDUSTR.	322	0	Sin Inf.	Sin Inf.	11/11/2021	48hs	\$	1.350.000,00
Ch Dif Avalado	967256	INGT121100071	T.D.FUEGO	268	0	Sin Inf.	Sin Inf.	12/11/2021	48hs	\$	1.200.000,00
Ch Dif Avalado	967293	INGT141000072	INDUSTR.	322	0	Sin Inf.	Sin Inf.	12/11/2021	48hs	\$	1.350.000,00
Ch Dif Avalado	967243	INGT141000066	T.D.FUEGO	268	0	Sin Inf.	Sin Inf.	14/10/2021	48hs	\$	1.200.000,00
Ch Dif Avalado	967244	INGT151000104	T.D.FUEGO	268	0	Sin Inf.	Sin Inf.	15/10/2021	48hs	\$	1.200.000,00
Ch Dif Avalado	967283	INGT151000105	INDUSTR.	322	0	Sin Inf.	Sin Inf.	15/10/2021	48hs	\$	1.350.000,00
Ch Dif Avalado	967257	INGT151100105	T.D.FUEGO	268	0	Sin Inf.	Sin Inf.	15/11/2021	48hs	\$	1.200.000,00
Ch Dif Avalado	967294	INGT151100106	INDUSTR.	322	0	Sin Inf.	Sin Inf.	15/11/2021	48hs	\$	1.350.000,00
Ch Dif Avalado	967240	INGT151200058	C.BS.AS.	029	0	Sin Inf.	Sin Inf.	15/12/2021	48hs	\$	50.000,00
Ch Dif Avalado	967280	INGT160900090	INDUSTR.	322	0	Sin Inf.	Sin Inf.	16/09/2021	48hs	\$	1.350.000,00
Ch Dif Avalado	967295	INGT161100034	INDUSTR.	322	0	Sin Inf.	Sin Inf.	16/11/2021	48hs	\$	1.350.000,00
Ch Dif Avalado	967258	INGT171100047	T.D.FUEGO	268	0	Sin Inf.	Sin Inf.	17/11/2021	48hs	\$	1.100.000,00
Ch Dif Avalado	967296	INGT171100048	INDUSTR.	322	0	Sin Inf.	Sin Inf.	17/11/2021	48hs	\$	1.350.000,00
Ch Dif Avalado	967245	INGT181000070	T.D.FUEGO	268	0	Sin Inf.	Sin Inf.	18/10/2021	48hs	\$	1.200.000,00
Ch Dif Avalado	967284	INGT181000071	INDUSTR.	322	0	Sin Inf.	Sin Inf.	18/10/2021	48hs	\$	1.350.000,00
Ch Dif Avalado	967297	INGT181100091	INDUSTR.	322	0	Sin Inf.	Sin Inf.	18/11/2021	48hs	\$	1.350.000,00
Ch Dif Avalado	967246	INGT191000041	T.D.FUEGO	268	0	Sin Inf.	Sin Inf.	19/10/2021	48hs	\$	1.200.000,00
Ch Dif Avalado	967262	INGT191000042	C.BS.AS.	029	0	Sin Inf.	Sin Inf.	19/10/2021	48hs	\$	1.500.000,00
Ch Dif Avalado	967264	INGT191100068	C.BS.AS.	029	0	Sin Inf.	Sin Inf.	19/11/2021	48hs	\$	1.500.000,00
Ch Dif Avalado	967298	INGT191100069	INDUSTR.	322	0	Sin Inf.	Sin Inf.	19/11/2021	48hs	\$	1.350.000,00
Ch Dif Avalado	967247	INGT201000071	T.D.FUEGO	268	0	Sin Inf.	Sin Inf.	20/10/2021	48hs	\$	1.200.000,00
Ch Dif Avalado	967285	INGT201000072	INDUSTR.	322	0	Sin Inf.	Sin Inf.	20/10/2021	48hs	\$	1.350.000,00
Ch Dif Avalado	967248	INGT211000090	T.D.FUEGO	268	0	Sin Inf.	Sin Inf.	21/10/2021	48hs	\$	1.200.000,00
Ch Dif Avalado	967286	INGT211000091	INDUSTR.	322	0	Sin Inf.	Sin Inf.	21/10/2021	48hs	\$	1.350.000,00
Ch Dif Avalado	967249	INGT221000076	T.D.FUEGO	268	0	Sin Inf.	Sin Inf.	22/10/2021	48hs	\$	1.200.000,00
Ch Dif Avalado	967287	INGT221000077	INDUSTR.	322	0	Sin Inf.	Sin Inf.	22/10/2021	48hs	\$	1.350.000,00
Ch Dif Avalado	967260	INGT230900100	C.BS.AS.	029	0	Sin Inf.	Sin Inf.	23/09/2021	48hs	\$	1.500.000,00
Ch Dif Avalado	967281	INGT230900101	INDUSTR.	322	0	Sin Inf.	Sin Inf.	23/09/2021	48hs	\$	1.350.000,00
Ch Dif Avalado	967299	INGT241100042	INDUSTR.	322	0	Sin Inf.	Sin Inf.	24/11/2021	48hs	\$	1.350.000,00
Ch Dif Avalado	967250	INGT251000071	T.D.FUEGO	268	0	Sin Inf.	Sin Inf.	25/10/2021	48hs	\$	1.200.000,00
Ch Dif Avalado	967288	INGT251000072	INDUSTR.	322	0	Sin Inf.	Sin Inf.	25/10/2021	48hs	\$	1.350.000,00
Ch Dif Avalado	967300	INGT251100101	INDUSTR.	322	0	Sin Inf.	Sin Inf.	25/11/2021	48hs	\$	1.350.000,00
Ch Dif Avalado	967251	INGT261000043	T.D.FUEGO	268	0	Sin Inf.	Sin Inf.	26/10/2021	48hs	\$	1.200.000,00
Ch Dif Avalado	967265	INGT261100064	C.BS.AS.	029	0	Sin Inf.	Sin Inf.	26/11/2021	48hs	\$	1.500.000,00
Ch Dif Avalado	967301	INGT261100065	INDUSTR.	322	0	Sin Inf.	Sin Inf.	26/11/2021	48hs	\$	1.350.000,00
Ch Dif Avalado	967242	INGT270900051	T.D.FUEGO	268	0	Sin Inf.	Sin Inf.	27/09/2021	48hs	\$	1.200.000,00
Ch Dif Avalado	967282	INGT270900052	INDUSTR.	322	0	Sin Inf.	Sin Inf.	27/09/2021	48hs	\$	1.350.000,00
Ch Dif Avalado	967252	INGT271000059	T.D.FUEGO	268	0	Sin Inf.	Sin Inf.	27/10/2021	48hs	\$	1.200.000,00
Ch Dif Avalado	967289	INGT271000060	INDUSTR.	322	0	Sin Inf.	Sin Inf.	27/10/2021	48hs	\$	1.350.000,00
Ch Dif Avalado	967253	INGT281000086	T.D.FUEGO	268	0	Sin Inf.	Sin Inf.	28/10/2021	48hs	\$	1.200.000,00
Ch Dif Avalado	967254	INGT291000048	T.D.FUEGO	268	0	Sin Inf.	Sin Inf.	29/10/2021	48hs	\$	1.200.000,00
Ch Dif Avalado	967290	INGT291000049	INDUSTR.	322	0	Sin Inf.	Sin Inf.	29/10/2021	48hs	\$	1.350.000,00
Ch Dif Avalado	967266	INGT291100080	C.BS.AS.	029	0	Sin Inf.	Sin Inf.	29/11/2021	48hs	\$	1.500.000,00
Ch Dif Avalado	967302	INGT291100081	INDUSTR.	322	0	Sin Inf.	Sin Inf.	29/11/2021	48hs	\$	1.350.000,00
Ch Dif Avalado	967303	INGT291100082	INDUSTR.	322	0	Sin Inf.	Sin Inf.	29/11/2021	48hs	\$	1.350.000,00
Ch Dif Avalado	967653	INTV151000012	INDUSTR.	322	0	Sin Inf.	Sin Inf.	15/10/2021	48hs	\$	1.000.000,00
Ch Dif Avalado	967715	INTV151000013	INDUSTR.	322	0	Sin Inf.	Sin Inf.	15/10/2021	48hs	\$	1.000.000,00
Ch Dif Avalado	967654	INTV201000008	INDUSTR.	322	0	Sin Inf.	Sin Inf.	20/10/2021	48hs	\$	1.000.000,00
Ch Dif Avalado	967716	INTV201000009	INDUSTR.	322	0	Sin Inf.	Sin Inf.	20/10/2021	48hs	\$	1.000.000,00
Ch Dif Avalado	967651	INTV220900010	INDUSTR.	322	0	Sin Inf.	Sin Inf.	22/09/2021	48hs	\$	1.000.000,00
Ch Dif Avalado	967655	INTV221000020	INDUSTR.	322	0	Sin Inf.	Sin Inf.	22/10/2021	48hs	\$	1.000.000,00
Ch Dif Avalado	967717	INTV221000021	INDUSTR.	322	0	Sin Inf.	Sin Inf.	22/10/2021	48hs	\$	1.000.000,00
Ch Dif Avalado	967713	INTV240900005	INDUSTR.	322	0	Sin Inf.	Sin Inf.	24/09/2021	48hs	\$	1.000.000,00
Ch Dif Avalado	967656	INTV251000004	INDUSTR.	322	0	Sin Inf.	Sin Inf.	25/10/2021	48hs	\$	1.000.000,00









Entidad calificada autorizada por Resolución N° 1 de C.N.V.

Cheques Autorizados para Listar - Sección III: de pago diferido directos								Ingresados 15/07/2021			Fuente: MAV
Segmento	ID Cheque	Nro Cheque	Banco	cod	Suc	Plaza	Emisión	Vencimiento	Acredit.	mon.	Monto
Ch Dif No Garantizado	967139	54231695	CREDICOOP	191	231	1657	02/07/2021	30/08/2021	48hs	\$	1.000.000,00
Ch Dif No Garantizado	967487	#MAV030530010	PAGARE D.	004	0	Sin Inf.	Sin Inf.	03/05/2023	24hs	\$	2.000.000,00
Ch Dif No Garantizado	967488	#MAV040530001	PAGARE D.	004	0	Sin Inf.	Sin Inf.	04/05/2023	24hs	\$	2.000.000,00
Ch Dif No Garantizado	967485	#MAV240130003	PAGARE D.	004	0	Sin Inf.	Sin Inf.	24/01/2023	24hs	\$	3.000.000,00
Ch Dif No Garantizado	967486	#MAV250130002	PAGARE D.	004	0	Sin Inf.	Sin Inf.	25/01/2023	24hs	\$	3.000.000,00
Ch Dif No Garantizado	968094	%ASF020900002	FCE	003	0	Sin Inf.	Sin Inf.	02/09/2021	48hs	\$	313.352,66
Ch Dif No Garantizado	968095	%ASF020900003	FCE	003	0	Sin Inf.	Sin Inf.	02/09/2021	48hs	\$	303.642,89
Ch Dif No Garantizado	967672	%HAL030800002	FCE	003	0	Sin Inf.	Sin Inf.	03/08/2021	48hs	\$	297.950,40
Ch Dif No Garantizado	967671	%HAL090800001	FCE	003	0	Sin Inf.	Sin Inf.	09/08/2021	48hs	\$	297.950,40
Ch Dif No Garantizado	967670	%HAL090800002	FCE	003	0	Sin Inf.	Sin Inf.	09/08/2021	48hs	\$	232.126,40
Ch Dif No Garantizado	967663	%HAL270700001	FCE	003	0	Sin Inf.	Sin Inf.	27/07/2021	48hs	\$	297.205,53
Ch Dif No Garantizado	968358	%SGA060900001	FCE	003	0	Sin Inf.	Sin Inf.	06/09/2021	48hs	\$	1.102.936,20
Ch Dif No Garantizado	968093	%SGA070900001	FCE	003	0	Sin Inf.	Sin Inf.	07/09/2021	48hs	\$	848.002,15
Ch Dif No Garantizado	967864	%YPF160800001	FCE	003	0	Sin Inf.	Sin Inf.	16/08/2021	48hs	\$	5.667.328,41
Ch Dif No Garantizado	967151	*MAV010300087	ECHEQ	001	0	Sin Inf.	12/07/2021	01/03/2022	48hs	\$	2.000.000,00
Ch Dif No Garantizado	967197	*MAV010900123	ECHEQ	001	0	Sin Inf.	12/07/2021	01/09/2021	48hs	\$	950.000,00
Ch Dif No Garantizado	967125	*MAV011000069	ECHEQ	001	0	Sin Inf.	14/07/2021	01/10/2021	48hs	\$	250.000,00
Ch Dif Garantizado	967960	*MAV011000070	ECHEQ	001	0	Sin Inf.	14/07/2021	01/10/2021	48hs	\$	600.000,00
Ch Dif No Garantizado	967905	*MAV011100022	ECHEQ	001	0	Sin Inf.	14/07/2021	01/11/2021	48hs	\$	310.000,00
Ch Dif Garantizado	967845	*MAV020800135	ECHEQ	001	0	Sin Inf.	13/07/2021	02/08/2021	48hs	\$	488.400,57
Ch Dif No Garantizado	967183	*MAV020900112	ECHEQ	001	0	Sin Inf.	14/07/2021	02/09/2021	48hs	\$	500.000,00
Ch Dif No Garantizado	967196	*MAV020900113	ECHEQ	001	0	Sin Inf.	12/07/2021	02/09/2021	48hs	\$	960.000,00
Ch Dif Garantizado	967876	*MAV030600095	ECHEQ	001	0	Sin Inf.	15/07/2021	03/06/2022	48hs	\$	2.250.000,00
Ch Dif No Garantizado	967172	*MAV030800157	ECHEQ	001	0	Sin Inf.	14/07/2021	03/08/2021	48hs	\$	12.500.000,00
Ch Dif No Garantizado	967037	*MAV030900107	ECHEQ	001	0	Sin Inf.	14/07/2021	03/09/2021	48hs	\$	200.000,00
Ch Dif No Garantizado	967195	*MAV030900108	ECHEQ	001	0	Sin Inf.	12/07/2021	03/09/2021	48hs	\$	970.000,00
Ch Dif No Garantizado	967194	*MAV030900109	ECHEQ	001	0	Sin Inf.	12/07/2021	03/09/2021	48hs	\$	901.900,00
Ch Dif No Garantizado	967884	*MAV030900110	ECHEQ	001	0	Sin Inf.	05/07/2021	03/09/2021	48hs	\$	529.720,94
Ch Dif No Garantizado	967886	*MAV030900111	ECHEQ	001	0	Sin Inf.	05/07/2021	03/09/2021	48hs	\$	1.000.000,00
Ch Dif No Garantizado	967883	*MAV030900112	ECHEQ	001	0	Sin Inf.	05/07/2021	03/09/2021	48hs	\$	1.000.000,00
Ch Dif No Garantizado	967901	*MAV030900113	ECHEQ	001	0	Sin Inf.	05/07/2021	03/09/2021	48hs	\$	1.000.000,00
Ch Dif No Garantizado	967898	*MAV030900114	ECHEQ	001	0	Sin Inf.	05/07/2021	03/09/2021	48hs	\$	1.000.000,00
Ch Dif No Garantizado	967893	*MAV030900115	ECHEQ	001	0	Sin Inf.	05/07/2021	03/09/2021	48hs	\$	1.000.000,00
Ch Dif No Garantizado	967902	*MAV030900116	ECHEQ	001	0	Sin Inf.	05/07/2021	03/09/2021	48hs	\$	1.000.000,00
Ch Dif No Garantizado	967903	*MAV030900117	ECHEQ	001	0	Sin Inf.	05/07/2021	03/09/2021	48hs	\$	1.000.000,00
Ch Dif No Garantizado	967894	*MAV030900118	ECHEQ	001	0	Sin Inf.	05/07/2021	03/09/2021	48hs	\$	1.000.000,00
Ch Dif No Garantizado	967904	*MAV030900119	ECHEQ	001	0	Sin Inf.	05/07/2021	03/09/2021	48hs	\$	1.000.000,00
Ch Dif No Garantizado	967899	*MAV030900120	ECHEQ	001	0	Sin Inf.	05/07/2021	03/09/2021	48hs	\$	1.000.000,00
Ch Dif No Garantizado	967895	*MAV030900121	ECHEQ	001	0	Sin Inf.	05/07/2021	03/09/2021	48hs	\$	1.000.000,00



Entidad calificada autorizada por Resolución N° 1 de C.N.V.

Cheques Autorizados para Listar - Sección III: de pago diferido directos								Ingresados 15/07/2021			Fuente: MAV
Segmento	ID Cheque	Nro Cheque	Banco	cod	Suc	Plaza	Emisión	Vencimiento	Acredit.	mon.	Monto
Ch Dif No Garantizado	967890	*MAV030900122	ECHEQ	001	0	Sin Inf.	05/07/2021	03/09/2021	48hs	\$	1.000.000,00
Ch Dif No Garantizado	967888	*MAV030900123	ECHEQ	001	0	Sin Inf.	05/07/2021	03/09/2021	48hs	\$	1.000.000,00
Ch Dif No Garantizado	967891	*MAV030900124	ECHEQ	001	0	Sin Inf.	05/07/2021	03/09/2021	48hs	\$	1.000.000,00
Ch Dif No Garantizado	967171	*MAV040800118	ECHEQ	001	0	Sin Inf.	14/07/2021	04/08/2021	48hs	\$	12.500.000,00
Ch Dif No Garantizado	967207	*MAV040800119	ECHEQ	001	0	Sin Inf.	07/07/2021	04/08/2021	48hs	\$	1.161.492,00
Ch Dif Garantizado	967977	*MAV040800120	ECHEQ	001	0	Sin Inf.	11/05/2021	04/08/2021	48hs	\$	2.500.000,00
Ch Dif No Garantizado	967193	*MAV040900074	ECHEQ	001	0	Sin Inf.	12/07/2021	04/09/2021	48hs	\$	910.500,00
Ch Dif No Garantizado	967137	*MAV041000046	ECHEQ	001	0	Sin Inf.	14/07/2021	04/10/2021	48hs	\$	250.000,00
Ch Dif No Garantizado	967042	*MAV050700123	ECHEQ	001	0	Sin Inf.	14/07/2021	05/07/2022	48hs	\$	6.775.759,00
Ch Dif No Garantizado	967208	*MAV050800111	ECHEQ	001	0	Sin Inf.	07/07/2021	05/08/2021	48hs	\$	1.161.492,00
Ch Dif No Garantizado	967842	*MAV050800112	ECHEQ	001	0	Sin Inf.	08/07/2021	05/08/2021	48hs	\$	340.749,76
Ch Dif No Garantizado	967192	*MAV050900034	ECHEQ	001	0	Sin Inf.	12/07/2021	05/09/2021	48hs	\$	920.600,00
Ch Dif No Garantizado	967141	*MAV051000107	ECHEQ	001	0	Sin Inf.	14/07/2021	05/10/2021	48hs	\$	250.000,00
Ch Dif No Garantizado	967338	*MAV051000108	ECHEQ	001	0	Sin Inf.	14/07/2021	05/10/2021	48hs	\$	505.000,00
Ch Dif No Garantizado	967187	*MAV060800155	ECHEQ	001	0	Sin Inf.	14/07/2021	06/08/2021	48hs	\$	500.000,00
Ch Dif No Garantizado	967278	*MAV060800156	ECHEQ	001	0	Sin Inf.	07/07/2021	06/08/2021	48hs	\$	1.161.492,60
Ch Dif No Garantizado	967918	*MAV060800157	ECHEQ	001	0	Sin Inf.	15/07/2021	06/08/2021	48hs	\$	280.588,91
Ch Dif Garantizado	967984	*MAV060800158	ECHEQ	001	0	Sin Inf.	11/05/2021	06/08/2021	48hs	\$	2.913.547,65
Ch Dif No Garantizado	968181	*MAV060800159	ECHEQ	001	0	Sin Inf.	15/07/2021	06/08/2021	48hs	\$	500.000,00
Ch Dif No Garantizado	967191	*MAV060900087	ECHEQ	001	0	Sin Inf.	12/07/2021	06/09/2021	48hs	\$	980.000,00
Ch Dif No Garantizado	968225	*MAV060900088	ECHEQ	001	0	Sin Inf.	14/07/2021	06/09/2021	48hs	\$	1.850.000,00
Ch Dif No Garantizado	967144	*MAV061000100	ECHEQ	001	0	Sin Inf.	14/07/2021	06/10/2021	48hs	\$	250.000,00
Ch Dif No Garantizado	967385	*MAV070900107	ECHEQ	001	0	Sin Inf.	12/07/2021	07/09/2021	48hs	\$	990.000,00
Ch Dif Garantizado	967959	*MAV070900108	ECHEQ	001	0	Sin Inf.	30/06/2021	07/09/2021	48hs	\$	299.638,00
Ch Dif No Garantizado	968224	*MAV070900109	ECHEQ	001	0	Sin Inf.	14/07/2021	07/09/2021	48hs	\$	1.860.000,00
Ch Dif No Garantizado	967146	*MAV071000091	ECHEQ	001	0	Sin Inf.	14/07/2021	07/10/2021	48hs	\$	375.000,00
Ch Dif No Garantizado	968216	*MAV080900084	ECHEQ	001	0	Sin Inf.	14/07/2021	08/09/2021	48hs	\$	1.840.000,00
Ch Dif No Garantizado	967333	*MAV081000065	ECHEQ	001	0	Sin Inf.	14/07/2021	08/10/2021	48hs	\$	510.000,00
Ch Dif No Garantizado	967885	*MAV081100018	ECHEQ	001	0	Sin Inf.	15/07/2021	08/11/2021	48hs	\$	5.692.777,78
Ch Dif Garantizado	967913	*MAV081100019	ECHEQ	001	0	Sin Inf.	14/07/2021	08/11/2021	48hs	\$	310.000,00
Ch Dif No Garantizado	967156	*MAV090200072	ECHEQ	001	0	Sin Inf.	12/07/2021	09/02/2022	48hs	\$	2.000.000,00
Ch Dif No Garantizado	967186	*MAV090800120	ECHEQ	001	0	Sin Inf.	14/07/2021	09/08/2021	48hs	\$	500.000,00
Ch Dif No Garantizado	967650	*MAV090800121	ECHEQ	001	0	Sin Inf.	13/07/2021	09/08/2021	48hs	\$	13.998.179,96
Ch Dif No Garantizado	967822	*MAV090900096	ECHEQ	001	0	Sin Inf.	15/07/2021	09/09/2021	48hs	\$	400.000,00
Ch Dif No Garantizado	968215	*MAV090900097	ECHEQ	001	0	Sin Inf.	14/07/2021	09/09/2021	48hs	\$	1.870.000,00
Ch Dif No Garantizado	967081	*MAV100100024	ECHEQ	001	0	Sin Inf.	14/07/2021	10/01/2022	48hs	\$	12.500.000,00
Ch Dif No Garantizado	967164	*MAV100100025	ECHEQ	001	0	Sin Inf.	12/07/2021	10/01/2022	48hs	\$	3.000.000,00
Ch Dif No Garantizado	967096	*MAV100100026	ECHEQ	001	0	Sin Inf.	14/07/2021	10/01/2022	48hs	\$	2.700.000,00
Ch Dif No Garantizado	967079	*MAV100500169	ECHEQ	001	0	Sin	12/07/2021	10/05/2022	48hs	\$	3.000.000,00



Entidad calificada autorizada por Resolución N° 1 de C.N.V.

Cheques Autorizados para Listar - Sección III: de pago diferido directos								Ingresados 15/07/2021			Fuente: MAV
Segmento	ID Cheque	Nro Cheque	Banco	cod	Suc	Plaza	Emisión	Vencimiento	Acredit.	mon.	Monto
						Inf.					
Ch Dif Garantizado	967863	*MAV100500170	ECHEQ	001	0	Sin Inf.	15/07/2021	10/05/2022	48hs	\$	2.250.000,00
Ch Dif No Garantizado	967958	*MAV110100126	ECHEQ	001	0	Sin Inf.	15/07/2021	11/01/2022	48hs	\$	20.000.000,00
Ch Dif No Garantizado	967138	*MAV110300071	ECHEQ	001	0	Sin Inf.	12/07/2021	11/03/2022	48hs	\$	3.000.000,00
Ch Dif No Garantizado	967085	*MAV110400012	ECHEQ	001	0	Sin Inf.	12/07/2021	11/04/2022	48hs	\$	2.000.000,00
Ch Dif No Garantizado	967149	*MAV121000054	ECHEQ	001	0	Sin Inf.	14/07/2021	12/10/2021	48hs	\$	375.000,00
Ch Dif No Garantizado	967464	*MAV130900075	ITAU	259	101	5000	15/07/2021	13/09/2021	48hs	\$	1.144.839,85
Ch Dif No Garantizado	967150	*MAV131000089	ECHEQ	001	0	Sin Inf.	14/07/2021	13/10/2021	48hs	\$	375.000,00
Ch Dif No Garantizado	967175	*MAV131000090	BICA	426	4	1043	14/07/2021	13/10/2021	48hs	\$	4.600.000,00
Ch Dif No Garantizado	967921	*MAV131000091	INDUSTR.	322	1	1041	15/07/2021	13/10/2021	48hs	\$	6.000.000,00
Ch Dif No Garantizado	967083	*MAV140100088	ECHEQ	001	0	Sin Inf.	14/07/2021	14/01/2022	48hs	\$	12.500.000,00
Ch Dif Garantizado	967983	*MAV140800061	ECHEQ	001	0	Sin Inf.	13/07/2021	14/08/2021	48hs	\$	405.928,75
Ch Dif No Garantizado	967821	*MAV140900115	ECHEQ	001	0	Sin Inf.	15/07/2021	14/09/2021	48hs	\$	250.000,00
Ch Dif No Garantizado	967153	*MAV141000079	ECHEQ	001	0	Sin Inf.	14/07/2021	14/10/2021	48hs	\$	375.000,00
Ch Dif No Garantizado	967276	*MAV150800028	ECHEQ	001	0	Sin Inf.	01/07/2021	15/08/2021	48hs	\$	296.100,00
Ch Dif No Garantizado	967277	*MAV150800029	ECHEQ	001	0	Sin Inf.	01/07/2021	15/08/2021	48hs	\$	296.100,00
Ch Dif No Garantizado	967920	*MAV150800030	ECHEQ	001	0	Sin Inf.	15/07/2021	15/08/2021	48hs	\$	136.753,40
Ch Dif No Garantizado	967174	*MAV150900132	BICA	426	4	1043	14/07/2021	15/09/2021	48hs	\$	125.000,00
Ch Dif No Garantizado	967173	*MAV150900133	BICA	426	4	1043	14/07/2021	15/09/2021	48hs	\$	1.250.000,00
Ch Dif No Garantizado	967155	*MAV151000071	ECHEQ	001	0	Sin Inf.	14/07/2021	15/10/2021	48hs	\$	375.000,00
Ch Dif No Garantizado	967889	*MAV151100019	ECHEQ	001	0	Sin Inf.	15/07/2021	15/11/2021	48hs	\$	8.601.875,00
Ch Dif Garantizado	967914	*MAV151100020	ECHEQ	001	0	Sin Inf.	14/07/2021	15/11/2021	48hs	\$	310.000,00
Ch Dif Garantizado	968109	*MAV151100021	ECHEQ	001	0	Sin Inf.	15/07/2021	15/11/2021	48hs	\$	1.500.000,00
Ch Dif No Garantizado	967041	*MAV160900104	ECHEQ	001	0	Sin Inf.	14/07/2021	16/09/2021	48hs	\$	180.000,00
Ch Dif No Garantizado	967188	*MAV160900105	ECHEQ	001	0	Sin Inf.	14/07/2021	16/09/2021	48hs	\$	10.000.000,00
Ch Dif Garantizado	967205	*MAV161000085	ECHEQ	001	0	Sin Inf.	14/07/2021	16/10/2021	48hs	\$	1.000.000,00
Ch Dif No Garantizado	966923	*MAV170800083	ECHEQ	001	0	Sin Inf.	13/07/2021	17/08/2021	48hs	\$	8.526,15
Ch Dif No Garantizado	967835	*MAV170800084	ECHEQ	001	0	Sin Inf.	16/06/2021	17/08/2021	48hs	\$	1.000.000,00
Ch Dif No Garantizado	967879	*MAV170800085	ECHEQ	001	0	Sin Inf.	16/06/2021	17/08/2021	48hs	\$	990.144,23
Ch Dif No Garantizado	967882	*MAV170800086	ECHEQ	001	0	Sin Inf.	16/06/2021	17/08/2021	48hs	\$	1.000.000,00
Ch Dif No Garantizado	967815	*MAV170800087	ECHEQ	001	0	Sin Inf.	16/06/2021	17/08/2021	48hs	\$	1.000.000,00
Ch Dif No Garantizado	967846	*MAV170800088	ECHEQ	001	0	Sin Inf.	16/06/2021	17/08/2021	48hs	\$	1.000.000,00
Ch Dif No Garantizado	967848	*MAV170800089	ECHEQ	001	0	Sin Inf.	16/06/2021	17/08/2021	48hs	\$	1.000.000,00
Ch Dif No Garantizado	967816	*MAV170800090	ECHEQ	001	0	Sin Inf.	16/06/2021	17/08/2021	48hs	\$	1.000.000,00
Ch Dif No Garantizado	967817	*MAV170800091	ECHEQ	001	0	Sin Inf.	16/06/2021	17/08/2021	48hs	\$	1.000.000,00
Ch Dif No Garantizado	967836	*MAV170800092	ECHEQ	001	0	Sin Inf.	16/06/2021	17/08/2021	48hs	\$	1.000.000,00
Ch Dif No Garantizado	967843	*MAV170800093	ECHEQ	001	0	Sin Inf.	16/06/2021	17/08/2021	48hs	\$	1.000.000,00
Ch Dif No Garantizado	967743	*MAV170800094	ECHEQ	001	0	Sin Inf.	16/06/2021	17/08/2021	48hs	\$	1.000.000,00
Ch Dif No Garantizado	967844	*MAV170800095	ECHEQ	001	0	Sin Inf.	16/06/2021	17/08/2021	48hs	\$	1.000.000,00
Ch Dif No Garantizado	967861	*MAV170800096	ECHEQ	001	0	Sin Inf.	16/06/2021	17/08/2021	48hs	\$	1.000.000,00
Ch Dif No Garantizado	967834	*MAV170800097	ECHEQ	001	0	Sin Inf.	16/06/2021	17/08/2021	48hs	\$	1.000.000,00



Entidad calificada autorizada por Resolución N° 1 de C.N.V.

Cheques Autorizados para Listar - Sección III: de pago diferido directos								Ingresados 15/07/2021			Fuente: MAV
Segmento	ID Cheque	Nro Cheque	Banco	cod	Suc	Plaza	Emisión	Vencimiento	Acredit.	mon.	Monto
Ch Dif No Garantizado	967841	*MAV170800098	ECHEQ	001	0	Sin Inf.	16/06/2021	17/08/2021	48hs	\$	1.000.000,00
Ch Dif No Garantizado	967877	*MAV170800099	ECHEQ	001	0	Sin Inf.	16/06/2021	17/08/2021	48hs	\$	994.303,36
Ch Dif No Garantizado	967880	*MAV170800100	ECHEQ	001	0	Sin Inf.	16/06/2021	17/08/2021	48hs	\$	1.000.000,00
Ch Dif No Garantizado	967043	*MAV170900111	ECHEQ	001	0	Sin Inf.	14/07/2021	17/09/2021	48hs	\$	180.000,00
Ch Dif No Garantizado	967154	*MAV180200067	ECHEQ	001	0	Sin Inf.	12/07/2021	18/02/2022	48hs	\$	3.000.000,00
Ch Dif Garantizado	967881	*MAV180600216	ECHEQ	001	0	Sin Inf.	15/07/2021	18/06/2022	48hs	\$	2.250.000,00
Ch Dif Garantizado	967985	*MAV180800164	ECHEQ	001	0	Sin Inf.	08/07/2021	18/08/2021	48hs	\$	1.389.668,27
Ch Dif No Garantizado	967157	*MAV181000031	ECHEQ	001	0	Sin Inf.	14/07/2021	18/10/2021	48hs	\$	375.000,00
Ch Dif No Garantizado	967158	*MAV191000102	ECHEQ	001	0	Sin Inf.	14/07/2021	19/10/2021	48hs	\$	200.000,00
Ch Dif No Garantizado	967160	*MAV200100099	ECHEQ	001	0	Sin Inf.	12/07/2021	20/01/2022	48hs	\$	2.000.000,00
Ch Dif No Garantizado	967084	*MAV200400124	ECHEQ	001	0	Sin Inf.	12/07/2021	20/04/2022	48hs	\$	3.000.000,00
Ch Dif No Garantizado	967078	*MAV200500140	ECHEQ	001	0	Sin Inf.	12/07/2021	20/05/2022	48hs	\$	2.000.000,00
Ch Dif No Garantizado	966924	*MAV200800189	ECHEQ	001	0	Sin Inf.	13/07/2021	20/08/2021	48hs	\$	342.391,67
Ch Dif No Garantizado	967185	*MAV200800190	ECHEQ	001	0	Sin Inf.	14/07/2021	20/08/2021	48hs	\$	500.000,00
Ch Dif No Garantizado	967919	*MAV200800191	ECHEQ	001	0	Sin Inf.	15/07/2021	20/08/2021	48hs	\$	17.000,53
Ch Dif No Garantizado	968180	*MAV200800192	ECHEQ	001	0	Sin Inf.	15/07/2021	20/08/2021	48hs	\$	500.000,00
Ch Dif No Garantizado	967044	*MAV200900066	ECHEQ	001	0	Sin Inf.	14/07/2021	20/09/2021	48hs	\$	180.000,00
Ch Dif No Garantizado	967093	*MAV201200022	ECHEQ	001	0	Sin Inf.	14/07/2021	20/12/2021	48hs	\$	400.000,00
Ch Dif No Garantizado	967089	*MAV210300010	ECHEQ	001	0	Sin Inf.	12/07/2021	21/03/2022	48hs	\$	2.000.000,00
Ch Dif No Garantizado	967074	*MAV210900107	ECHEQ	001	0	Sin Inf.	14/07/2021	21/09/2021	48hs	\$	180.000,00
Ch Dif No Garantizado	967820	*MAV210900108	ECHEQ	001	0	Sin Inf.	15/07/2021	21/09/2021	48hs	\$	100.000,00
Ch Dif No Garantizado	967075	*MAV220900094	ECHEQ	001	0	Sin Inf.	14/07/2021	22/09/2021	48hs	\$	180.000,00
Ch Dif No Garantizado	967339	*MAV220900095	ECHEQ	001	0	Sin Inf.	15/07/2021	22/09/2021	48hs	\$	913.700,00
Ch Dif No Garantizado	967088	*MAV220900096	ECHEQ	001	0	Sin Inf.	14/07/2021	22/09/2021	48hs	\$	350.000,00
Ch Dif No Garantizado	967091	*MAV221100012	ECHEQ	001	0	Sin Inf.	14/07/2021	22/11/2021	48hs	\$	400.000,00
Ch Dif No Garantizado	967892	*MAV221100013	ECHEQ	001	0	Sin Inf.	15/07/2021	22/11/2021	48hs	\$	8.664.583,33
Ch Dif Garantizado	967922	*MAV221100014	ECHEQ	001	0	Sin Inf.	14/07/2021	22/11/2021	48hs	\$	310.000,00
Ch Dif No Garantizado	967916	*MAV230700194	ECHEQ	001	0	Sin Inf.	15/07/2021	23/07/2021	48hs	\$	158.559,17
Ch Dif No Garantizado	966925	*MAV230800098	ECHEQ	001	0	Sin Inf.	13/07/2021	23/08/2021	48hs	\$	133.990,36
Ch Dif No Garantizado	967086	*MAV230800099	ECHEQ	001	0	Sin Inf.	14/07/2021	23/08/2021	48hs	\$	350.000,00
Ch Dif No Garantizado	967204	*MAV230800100	ECHEQ	001	0	Sin Inf.	12/07/2021	23/08/2021	48hs	\$	915.300,00
Ch Dif No Garantizado	968182	*MAV230800101	ECHEQ	001	0	Sin Inf.	15/07/2021	23/08/2021	48hs	\$	215.000,00
Ch Dif No Garantizado	967076	*MAV230900094	ECHEQ	001	0	Sin Inf.	14/07/2021	23/09/2021	48hs	\$	180.000,00
Ch Dif Garantizado	967206	*MAV231000084	ECHEQ	001	0	Sin Inf.	14/07/2021	23/10/2021	48hs	\$	1.000.000,00
Ch Dif Garantizado	967217	*MAV231000085	ECHEQ	001	0	Sin Inf.	14/07/2021	23/10/2021	48hs	\$	1.000.000,00
Ch Dif Garantizado	967273	*MAV231000086	ECHEQ	001	0	Sin Inf.	14/07/2021	23/10/2021	48hs	\$	1.000.000,00
Ch Dif No Garantizado	967203	*MAV240800131	ECHEQ	001	0	Sin Inf.	12/07/2021	24/08/2021	48hs	\$	900.800,00
Ch Dif No Garantizado	967077	*MAV240900106	ECHEQ	001	0	Sin Inf.	14/07/2021	24/09/2021	48hs	\$	180.000,00
Ch Dif Garantizado	967961	*MAV240900107	ECHEQ	001	0	Sin	07/07/2021	24/09/2021	48hs	\$	400.000,00



Entidad calificada autorizada por Resolución N° 1 de C.N.V.

Cheques Autorizados para Listar - Sección III: de pago diferido directos								Ingresados 15/07/2021			Fuente: MAV
Segmento	ID Cheque	Nro Cheque	Banco	cod	Suc	Plaza	Emisión	Vencimiento	Acredit.	mon.	Monto
						Inf.					
Ch Dif No Garantizado	967202	*MAV250800187	ECHEQ	001	0	Sin Inf.	12/07/2021	25/08/2021	48hs	\$	900.900,00
Ch Dif No Garantizado	967090	*MAV251000039	ECHEQ	001	0	Sin Inf.	14/07/2021	25/10/2021	48hs	\$	400.000,00
Ch Dif No Garantizado	967201	*MAV260800134	ECHEQ	001	0	Sin Inf.	12/07/2021	26/08/2021	48hs	\$	910.000,00
Ch Dif Garantizado	967143	*MAV261000081	ECHEQ	001	0	Sin Inf.	13/07/2021	26/10/2021	48hs	\$	6.000.000,00
Ch Dif Garantizado	967865	*MAV270500106	ECHEQ	001	0	Sin Inf.	15/07/2021	27/05/2022	48hs	\$	2.250.000,00
Ch Dif Garantizado	967862	*MAV270700166	SANTANDER	072	237	2000	15/07/2021	27/07/2021	48hs	\$	9.000.000,00
Ch Dif No Garantizado	967184	*MAV270800128	ECHEQ	001	0	Sin Inf.	14/07/2021	27/08/2021	48hs	\$	1.000.000,00
Ch Dif No Garantizado	967200	*MAV270800129	ECHEQ	001	0	Sin Inf.	12/07/2021	27/08/2021	48hs	\$	920.000,00
Ch Dif No Garantizado	967094	*MAV270900043	ECHEQ	001	0	Sin Inf.	14/07/2021	27/09/2021	48hs	\$	180.000,00
Ch Dif No Garantizado	967819	*MAV270900044	ECHEQ	001	0	Sin Inf.	15/07/2021	27/09/2021	48hs	\$	500.000,00
Ch Dif Garantizado	967847	*MAV280700133	ECHEQ	001	0	Sin Inf.	08/07/2021	28/07/2021	48hs	\$	340.749,76
Ch Dif No Garantizado	967097	*MAV280900083	ECHEQ	001	0	Sin Inf.	14/07/2021	28/09/2021	48hs	\$	180.000,00
Ch Dif No Garantizado	967818	*MAV280900084	ECHEQ	001	0	Sin Inf.	15/07/2021	28/09/2021	48hs	\$	500.000,00
Ch Dif No Garantizado	967082	*MAV290400098	ECHEQ	001	0	Sin Inf.	12/07/2021	29/04/2022	48hs	\$	2.000.000,00
Ch Dif No Garantizado	966922	*MAV290700139	ECHEQ	001	0	Sin Inf.	13/07/2021	29/07/2021	48hs	\$	66.258,05
Ch Dif No Garantizado	967190	*MAV290800009	ECHEQ	001	0	Sin Inf.	29/06/2021	29/08/2021	48hs	\$	5.000.000,00
Ch Dif No Garantizado	967117	*MAV290900073	ECHEQ	001	0	Sin Inf.	14/07/2021	29/09/2021	48hs	\$	180.000,00
Ch Dif Garantizado	967341	*MAV291000085	ECHEQ	001	0	Sin Inf.	15/07/2021	29/10/2021	48hs	\$	750.000,00
Ch Dif Garantizado	967915	*MAV291100013	ECHEQ	001	0	Sin Inf.	14/07/2021	29/11/2021	48hs	\$	310.000,00
Ch Dif No Garantizado	967917	*MAV300700165	ECHEQ	001	0	Sin Inf.	15/07/2021	30/07/2021	48hs	\$	41.536,53
Ch Dif No Garantizado	967199	*MAV300800098	ECHEQ	001	0	Sin Inf.	12/07/2021	30/08/2021	48hs	\$	930.000,00
Ch Dif No Garantizado	967824	*MAV300800099	ECHEQ	001	0	Sin Inf.	15/07/2021	30/08/2021	48hs	\$	650.000,00
Ch Dif No Garantizado	967823	*MAV300800100	ECHEQ	001	0	Sin Inf.	15/07/2021	30/08/2021	48hs	\$	650.000,00
Ch Dif No Garantizado	967121	*MAV300900138	ECHEQ	001	0	Sin Inf.	14/07/2021	30/09/2021	48hs	\$	200.000,00
Ch Dif No Garantizado	967159	*MAV310100018	ECHEQ	001	0	Sin Inf.	12/07/2021	31/01/2022	48hs	\$	3.000.000,00
Ch Dif No Garantizado	967087	*MAV310300084	ECHEQ	001	0	Sin Inf.	12/07/2021	31/03/2022	48hs	\$	3.000.000,00
Ch Dif No Garantizado	967198	*MAV310800190	ECHEQ	001	0	Sin Inf.	12/07/2021	31/08/2021	48hs	\$	940.000,00



SITUACION GENERAL DE:  
FIDEICOMISOS FINANCIEROS Y EMISORAS

IMPOMOTORS ARGENTINA S.A.....	N° 9
CILBRAKE S.R.L.....	N° 10
FINCAS DEL ROSARIO S.R.L.....	N° 1-d); N° 11
BIG BLOOM S.A.....	N° 1-d); C.S.; N° 12
BAUGE CONSTRUCCIONES S.A.....	N° 15
DOSAM S.R.L.....	N° 16
ERA-ENERGÍAS RENOVABLES ARGENTINAS S.A.....	N° 1-d); N° 19
METALÚRGICA SERGIO STRAPAZZON S.R.L.....	N° 1-d); N° 20
TROPICAL S.A.....	N° 21
TTTO DOVIO S.A.....	R.R.; N° 22
AGROINVERSIONES S.A.....	N° 1-d); N° 23
MAXISUR S.A.....	C.S.; R.R.; N° 1-d); N° 25
GRUPO PAMPATECH S.A.....	N° 34; N° 1-d)
DARÍO Y GUSTAVO BERGAMASCO S.A.....	N° 1-d); N° 26
GABRIEL E. KELLY Y CIA. S.A.....	N° 27
PLUMADA S.A.....	N° 1-d)
HERFEAN S.R.L.....	N° 1-d)
ESAT S.A.....	N° 1-d)
COES SUDAMERICA S.A.....	N° 1-d); N° 29
METAGRO S.R.L.....	N° 30
JOSA S.A.....	N° 33
LA BARRANCA S.R.L.....	N° 1-d)
BANDEX S.A.....	N° 1-d)
OVERSEAS PROPERTIES S.A.....	N° 1-d); N° 35
PAREDES CONSTRUCCIONES S.R.L.....	N° 1-d)
DOS BANDERAS S.A.....	N° 32
ALDYL ARGENTINA S.A.....	N° 36
DULCOR S.A.....	C.S
S.G.R. CARDINAL.....	C.S
EURO S.A.....	R.R

**CODIGOS DE INDIVIDUALIZACIONES:**

C.S.: Cotización Suspendida.

R.R.: Rueda Reducida.

N° 1 – c2): Cuando en los informes o dictámenes el auditor o la comisión fiscalizadora o el consejo de vigilancia se abstengan de emitir opinión sobre los estados contables.

N°1 – d): Cuando no contando con autorización expresa de la Bolsa, no hayan presentado en término la documentación contable exigida.

N° 9: Con fecha 5 de octubre de 2018, se publicó en el Boletín Diario de Mercado de Capitales de la Bolsa de Comercio de Rosario un Aviso de IMPOMOTORS ARGENTINA S.A. en el que la sociedad comunica que no procederá a efectuar el pago de servicio de capital e interés correspondiente a las Obligaciones Negociables PyME CNV Garantizadas Serie I. Con fecha 2 de octubre se publicó en el Boletín Diario de Mercado de Capitales de la Bolsa de Comercio de Rosario un Hecho Relevante de IMPOMOTORS ARGENTINA S.A. en el que la sociedad informa que se ha solicitado la apertura de Concurso Preventivo. La emisión cuenta con el aval de GARANTIZAR S.G.R., quien se encuentra realizando los pagos de servicios correspondientes. La medida deberá mantenerse hasta que los hechos sobrevinientes hagan aconsejable la revisión de la misma.

N° 10: Con fecha 24 de octubre de 2018, se publicó en el Boletín Diario de Mercado de Capitales de la Bolsa de Comercio de Rosario un Hecho Relevante de CILBRAKE S.R.L. en el que la sociedad informa la declaración de apertura de su Concurso Preventivo. Con fecha 29 de octubre de 2018, se publicó un Aviso de CILBRAKE S.R.L. en el que la sociedad comunica que no procederá a efectuar el pago de servicios correspondiente a las Obligaciones Negociables PyME CNV Garantizadas Serie I. La emisión cuenta con el aval de GARANTIZAR S.G.R., quien informó que realizará los pagos de servicios. La medida deberá mantenerse hasta que los hechos sobrevinientes hagan aconsejable la revisión de la misma.

N° 11: Con fecha 25 de octubre de 2018, se publicó en el Boletín Diario de Mercado de Capitales de la Bolsa de Comercio de Rosario un Aviso de FINCAS DEL ROSARIO S.R.L. en el que la sociedad comunica que no procederá a efectuar el pago de servicio de capital e interés correspondiente a las Obligaciones Negociables PyME CNV Garantizadas Serie I. La emisión cuenta con el aval de GARANTIZAR S.G.R., quien informó que realizará el pago de servicios. La medida deberá mantenerse hasta que los hechos sobrevinientes hagan aconsejable la revisión de la misma.

N° 12: Con fecha 6 de noviembre de 2018, se publicó en el Boletín Diario de Mercado de Capitales de la Bolsa de Comercio de Rosario un Hecho Relevante de BIG BLOOM S.A. en el que la sociedad informa la decisión de solicitar la formación del Concurso Preventivo. Las emisiones de Obligaciones Negociables PyME CNV Garantizadas BIG BLOOM Series I, II y III cuentan con el aval de PYME AVAL S.G.R., INTERGARANTÍAS S.G.R. y S.G.R. CARDINAL, quienes se encuentran realizando los pagos de servicios. La medida deberá mantenerse hasta que los hechos sobrevinientes hagan aconsejable la revisión de la misma.

N° 15: Con fecha 21 de mayo de 2019, se publicó en el Boletín Diario de Mercado de Capitales de la Bolsa de Comercio de Rosario un Aviso de GARANTIZAR S.G.R. en el que la sociedad comunica, en su carácter de Entidad de Garantía de las Obligaciones Negociables PyME CNV





Garantizadas Serie I emitidas por BAUGE CONSTRUCCIONES S.A., que procederá a afrontar el primer pago de los servicios correspondientes. La medida deberá mantenerse hasta que los hechos sobrevinientes hagan aconsejable la revisión de la misma.

N° 16: Con fecha 23 de julio de 2019, se publicó en el Boletín Diario de Mercado de Capitales de la Bolsa de Comercio de Rosario un Hecho Relevante de DOSAM S.R.L. en el que la sociedad informa la declaración de apertura de su concurso preventivo. La emisión cuenta con el aval de GARANTIZAR S.G.R., quien informó que, en su carácter de avalista de las Obligaciones Negociables PyME CNV Garantizadas Serie I emitidas por DOSAM S.R.L., realizará el pago de servicios de amortización e intereses. La medida deberá mantenerse hasta que los hechos sobrevinientes hagan aconsejable la revisión de la misma

N° 19: Con fecha 20 de septiembre de 2019, se publicó en el Boletín Diario de Mercado de Capitales de la Bolsa de Comercio de Rosario un Hecho Relevante de ERA – ENERGÍAS RENOVABLES ARGENTINAS S.A., en el que la sociedad informa la declaración de apertura de su Concurso Preventivo. La emisión de Obligaciones Negociables PyME CNV Garantizadas de ERA – ENERGÍAS RENOVABLES ARGENTINAS S.A. Serie I, cuenta con el aval de GARANTIZAR S.G.R. La medida deberá mantenerse hasta que los hechos sobrevinientes hagan aconsejable la revisión de la misma.

N° 20: Con fecha 21 de octubre de 2019, se publicó en el Boletín Diario de Mercado de Capitales de la Bolsa de Comercio de Rosario, un Hecho Relevante de METALÚRGICA SERGIO STRAPAZZON S.R.L. en el que la sociedad comunica que se ha declarado la apertura de su Concurso Preventivo. La emisión de Obligaciones Negociables PyME CNV Garantizadas de METALÚRGICA SERGIO STRAPAZZON S.R.L. serie I, cuenta con el aval de GARANTIZAR S.G.R., quien con fecha 21 de octubre de 2019, informa que procederá a efectuar el pago de los servicios correspondientes. La medida deberá mantenerse hasta que los hechos sobrevinientes hagan aconsejable la revisión de la misma.

N° 21: Con fecha 21 de octubre de 2019, se publicó en el Boletín Diario de Mercado de Capitales de la Bolsa de Comercio de Rosario un Aviso de GARANTIZAR S.G.R. en el que la sociedad comunica que, en su carácter de Entidad de Garantía de las Obligaciones Negociables PyME CNV Garantizadas Serie I emitidas por TROPICAL S.A., procederá a hacer frente al pago del segundo servicio de capital e interés el día 22 de octubre de 2019. Con fecha 24 de octubre de 2019, se publicó en el Boletín Diario de Mercado de Capitales de la Bolsa de Comercio de Rosario, un Hecho Relevante de TROPICAL S.A. en el que la sociedad comunica que se ha solicitado a Garantizar S.G.R. realizar el segundo pago de los servicios correspondientes. La medida deberá mantenerse hasta que los hechos sobrevinientes hagan aconsejable la revisión de la misma.

N° 22: Con fecha 25 de octubre de 2019, se publicó en el Boletín Diario de Mercado de Capitales de la Bolsa de Comercio de Rosario un Aviso de TITO DOVIO S.A., en el que la sociedad informa que el pago del tercer servicio de interés y segundo de capital, correspondiente a las Obligaciones Negociables PyME CNV Garantizadas Serie I emitidas por un V/N de U\$S 800.000, previsto para el día 28 de octubre de 2019, será afrontado por Aval Federal S.G.R., Garantías Bind S.G.R., Garantizar S.G.R y S.G.R. Cardinal en su carácter de Entidades de Garantía de la emisión.

Con fecha 23 de abril de 2020, se publicó en el Boletín Diario de Mercado de Capitales de la Bolsa de Comercio de Rosario, un Aviso de TITO DOVIO S.A. en el que la sociedad comunica que, las Entidades de Garantías en su carácter de Co-Avalistas de las Obligaciones Negociables PyME CNV Garantizadas Serie I emitidas por TITO DOVIO S.A., procederán a efectuar el pago del tercer servicio de capital y cuarto servicio interés el día 27 de abril de 2020.

Caja de Valores S.A. informó a la Bolsa de Comercio de Rosario en su calidad de Entidad Calificada, que los pagos de las Entidades de Garantía, AVAL FEDERAL S.G.R., GARANTÍAS BIND S.G.R., GARANTIZAR S.G.R se han ingresados en tiempo y forma, quedando pendiente el pago correspondiente a S.G.R. CARDINAL.

N° 23: Con fecha 27 de enero de 2020, se publicó en el Boletín Diario de Mercado de Capitales de la Bolsa de Comercio de Rosario, un Hecho Relevante de AGROINVERSIONES S.A. en el que la sociedad comunica que la empresa no está en condiciones de atender el pago del día 30 de enero de 2020. Con fecha 29 de enero de 2020, se publicó en el Boletín Diario de Mercado de Capitales de la Bolsa de Comercio de Rosario, un Aviso de REGIONALES DE UCO S.A. en el que la sociedad comunica que, en su carácter de responsable ante las Sociedades de Garantía Recíproca avalistas de las OBLIGACIONES NEGOCIABLES PYME CNV GARANTIZADAS AGROINVERSIONES SERIE I, procederá a efectuar el pago del segundo servicio de capital y del tercer servicio de interés el día 30 de enero de 2020.

N° 25: Con fecha 10 de febrero de 2020, venció el plazo para efectuar el pago N° 8 de los servicios de amortización de capital e interés, correspondientes a las Obligaciones Negociables CNV Garantizadas Serie I emitidas por MAXISUR S.A., actuando CRECER S.G.R. como Entidad de Garantía. Con fecha 12 y 13 de febrero de 2020, se publicó en el Boletín Diario de Mercado de Capitales de la Bolsa de Comercio de Rosario, un Aviso y su correspondiente rectificativo de CRECER S.G.R., en el que la Entidad de Garantía comunica que, en su carácter de avalista de las OBLIGACIONES NEGOCIABLES PYME CNV GARANTIZADAS MAXISUR SERIE I, procederá a efectuar el pago del octavo servicio de capital y del servicio de interés.

Con fecha 02 de marzo de 2020, venció el plazo para efectuar el pago N° 8 de los servicios de amortización de capital e interés, correspondientes a las Obligaciones Negociables CNV Garantizadas Serie II emitidas por MAXISUR S.A., actuando ARGENPYMES S.G.R., S.G.R. CARDINAL y ACINDAR PYMES S.G.R. como Entidades de Garantía. Con fecha 06 de marzo de 2020, se publicó en el Boletín Diario de Mercado de Capitales de la Bolsa de Comercio de Rosario, un Aviso de MAXISUR S.A. en el que la sociedad comunica que, las Entidades de Garantías en su carácter de Co-Avalistas de las Obligaciones Negociables PyME CNV Garantizadas Serie II emitidas por MAXISUR S.A., procederán a efectuar el pago del quinto servicio de capital y del octavo servicio de interés el día 09 de marzo de 2020. Que al día de la fecha Caja de Valores S.A. informa a la Bolsa de Comercio de Rosario en su calidad de entidad calificada que los pagos de las Entidades de Garantía ARGENPYMES S.G.R. y ACINDAR PYMES S.G.R se han ingresados en tiempo y forma, quedando pendiente el pago correspondiente a S.G.R. CARDINAL. La medida deberá mantenerse hasta que los hechos sobrevinientes hagan aconsejable la revisión de la misma.

N° 26: Con fecha 17 de marzo de 2020, se publicó en el Boletín Diario de Mercado de Capitales de la Bolsa de Comercio de Rosario un Aviso de Pago de DARÍO Y GUSTAVO BERGAMASCO S.A., en el que la sociedad informa, que GARANTÍAS BIND S.G.R., ACINDAR PYMES S.G.R. Y AVAL FEDERAL S.G.R., en su carácter de Co-Avalistas de las Obligaciones Negociables PyME CNV Garantizadas Serie I emitidas por DARÍO Y GUSTAVO BERGAMASCO, procederán a efectuar el pago del cuarto servicio de capital y del cuarto servicio de interés el día 19 de marzo de 2020.

N° 27: Con fecha 02 de abril de 2020, se publicó en el Boletín Diario de Mercado de Capitales de la Bolsa de Comercio de Rosario un Aviso de GABRIEL E. KELLY Y CIA. S.A., en el que la sociedad informa que el pago del segundo servicio de interés y segundo de capital, correspondiente a las Obligaciones Negociables PyME CNV Garantizadas Serie I emitidas por un V/N de U\$S 500.000, previsto para el día 30 de marzo de 2020,



será afrontado el día 1ro de abril de 2020 por Garantizar S.G.R., en su carácter de Entidades de Garantía de la emisión. La medida deberá mantenerse hasta que los hechos sobrevinientes hagan aconsejable la revisión de la misma.

N° 28: Con fecha 17 de abril de 2020, se publicó en el Boletín Diario de Mercado de Capitales de la Bolsa de Comercio de Rosario un Hecho Relevante de ESAT S.A., en el que la sociedad informa, que no está en condiciones de atender el pago del día 23 de abril de 2020, correspondiente al servicio de interés N° 6 y servicio de capital N° 6 de las Obligaciones Negociables PyME CNV Garantizada ESAT Serie I. Con fecha 17 de abril de 2020, se publicó en el Boletín Diario de Mercado de Capitales de la Bolsa de Comercio de Rosario, un Aviso de GARANTIZAR S.G.R. en el que la sociedad comunica que, en su carácter de Avalistas de las Obligaciones Negociables PyME CNV Garantizadas Serie I emitidas por ESAT S.A., procederá efectuar el pago del sexto servicio de capital y del sexto servicio de interés el día 23 de abril de 2020.

N° 29: Con fecha 27 de mayo de 2020, se publicó en el Boletín Diario de Mercado de Capitales de la Bolsa de Comercio de Rosario, un Aviso de GARANTIZAR S.G.R. en el que la sociedad comunica que, en su carácter de Avalistas de las Obligaciones Negociables PyME CNV Garantizadas Serie I emitidas por COES SUDAMÉRICA S.A., procederá efectuar el pago del tercer servicio de capital y de interés el día 01 de junio de 2020.

N° 30: Con fecha 13 de mayo de 2020, se publicó en el Boletín Diario de Mercado de Capitales de la Bolsa de Comercio de Rosario, un Aviso de Pago de METAGRO S.R.L. en el que la sociedad comunica que procederá a efectuar el pago del tercer servicio de capital y de interés, de las Obligaciones Negociables PyME CNV Garantizadas Serie I emitidas por METAGRO S.R.L., el día 20 de mayo de 2020. Con fecha 20 de mayo de 2020, se publicó en la Autopista de Información Financiera de la Comisión Nacional de Valores, un Aviso de GARANTIZAR S.G.R. en el que la sociedad comunica que, en su carácter de Avalista de las Obligaciones Negociables PyME CNV Garantizadas Serie I emitidas por METAGRO S.R.L., procederá efectuar el pago del tercer servicio de capital y de interés el día 20 de mayo de 2020.

N° 32: Con fecha 16 de junio de 2020, se publicó en el Boletín Diario de Mercado de Capitales de la Bolsa de Comercio de Rosario, un Aviso de GARANTIZAR S.G.R. en el que la sociedad comunica que, en su carácter de Avalista de las Obligaciones Negociables PyME CNV Garantizadas Serie I emitidas por DOS BANDERAS S.A., procederá efectuar el pago del primer servicio de capital y de interés el día 18 de junio de 2020.

N° 33: Con fecha 05 junio de 2020 se publicó en el Boletín Diario de Mercado de Capitales de la Bolsa de Comercio de Rosario, un Aviso de Pago de JOSA S.A, en el que la sociedad comunica que procederá a efectuar el tercer pago de los servicios de capital y de interés, correspondientes a las Obligaciones Negociables Pymes CNV Garantizadas Serie I, emitidas por JOSA S.A., el día 18 de junio de 2020. Con fecha 17 de junio de 2020, se publicó en el Boletín Diario de Mercado de Capitales de la Bolsa de Comercio de Rosario, un Aviso de GARANTIZAR S.G.R. en el que la sociedad comunica que, en su carácter de Avalista de las Obligaciones Negociables Pymes CNV Garantizadas Serie I, emitidas por JOSA S.A., procederá efectuar el tercer pago de servicios de capital y de interés el día 18 de junio de 2020.

N° 34: Con fecha 27 de junio de 2020, se publicó en el Boletín Diario de Mercado de Capitales de la Bolsa de Comercio de Rosario, un Aviso de GARANTIZAR S.G.R. en el que la sociedad comunica que, en su carácter de Avalista de las Obligaciones Negociables PyME CNV Garantizadas Serie I emitidas por GRUPO PAMPATECH S.A., procederá efectuar el pago del cuarto servicio de capital y de interés el día 29 de junio de 2020.

N° 35: Con fecha 28 de julio de 2020, se publicó en el Boletín Diario de Mercado de Capitales de la Bolsa de Comercio de Rosario, un Aviso de GARANTIZAR S.G.R. en el que la sociedad comunica que, en su carácter de Avalista de las Obligaciones Negociables PyME CNV Garantizadas Serie I emitidas por OVERSEAS PROPERTIES S.A., procederá efectuar el pago del segundo servicio de capital y de interés el día 29 de julio de 2020.

N° 36: Con fecha 09 de octubre de 2020, se publicó en el Boletín Diario de Mercado de Capitales de la Bolsa de Comercio de Rosario, un Aviso de GARANTIZAR S.G.R. en el que la sociedad comunica que, en su carácter de Avalista de las Obligaciones Negociables PyME CNV Garantizadas Serie I emitidas por ALDYL ARGENTINA S.A., procederá efectuar el pago del quinto servicio de capital y de interés el día 16 de octubre de 2020.

---

**AVISO DE PAGO**  
**OBLIGACIONES NEGOCIABLES**  
**VALERZA I**



AVISO DE PAGO



Valerza S.A.  
Emisora

**OBLIGACIONES NEGOCIABLES BAJO EL RÉGIMEN PYME CNV GARANTIZADA  
SERIE I POR VN\$ 3.000.000.-**

Se informa a los tenedores de las Obligaciones Negociables PYME CNV GARANTIZADA SERIE I emitidas por Valerza S.A. en el marco del Prospecto de Emisión de Obligaciones Negociables bajo el Régimen Pyme CNV Garantizada Serie I por VN \$3.000.000 que, con ajuste a los términos y condiciones de emisión, se procederá al pago del sexto Servicio de Interés y de capital conforme lo siguiente:

**Fecha de Pago:** 20/07/2021.

**Periodo de Interés:** 20/04/2021 al 19/07/2021, ambos días inclusive.

**Agente de Pago:** Caja de Valores S.A.

**Nº Período de Interés:** sexto

**Promedio Tasa BADLAR aplicable sexto Período de Interés:** 34,116935% N.A.-

**Margen Adicional:** 5,98%.-

**Tasa de Interés aplicable al sexto Período:** 40,096935% N.A.-

**Porcentaje de intereses del sexto período:** 1,666462% sobre el V/N.-

**Importe de intereses a pagar por el sexto Período:** \$ 49.993,85.-

**Porcentaje de amortización correspondiente al sexto Servicio de Amortización de Capital:** 16,67%.-

**Importe a pagar por el sexto Servicio de Amortización de Capital:** \$ 500.100,00.-

**Importe total a pagar por Amortización e Intereses:** \$ 550.093,85.-

**VALERZA S.A.**

Diego Eduardo Zuliani  
Apoderado

CRUCIANELI I



8/7/2021

Nota detalle informacion.docx - Documentos de Google



Rosario, 15 de julio de 2021

Sres.  
Bolsa de Comercio de Rosario  
Presente

**Ref.: Obligaciones Negociables PYME CNV  
Garantizada Crucianelli Serie I por hasta  
V/N \$50.000.000**

De nuestra mayor consideración:

Por medio de la presente informamos a Uds. que el día 22 de julio de 2021 procederemos a pagar el Servicio de Interés N° 1 de las Obligaciones Negociables PYME CNV Garantizada Crucianelli Serie I por hasta V/N \$50.000.000 de nuestra empresa, según el siguiente detalle:

**ON PYME CNV Garantizada Crucianelli Serie I por hasta V/N \$50.000.000**

Pago de Servicio N°:	1
Período:	22/01/2021 – 21/07/2021
Obligaciones Negociables	
Porcentaje de amortización de capital:	25% s/ capital nominal
Amortización en pesos:	\$12.500.000.-
Nuevo Valor Residual en pesos:	\$37.500.000.-
Porcentaje de intereses del período sobre V.N inicial:	17,9272% s/ capital nominal
Intereses del período en pesos:	\$8.963.584,71.-

Los servicios se pagarán mediante acreditación en las subcuentas de los titulares de las Obligaciones Negociables en Caja de Valores S.A. con domicilio en Paraguay 755 oficina 3 de la ciudad de Rosario, provincia de Santa Fe, en el horario de atención al público.

Sin más, saluda atentamente,

  
Talleres Metalúrgicos Crucianelli S.A.  
**RAUL CRUCIANELLI**  
PRESIDENTE



**ESTADOS CONTABLES**

Los Estados Financieros completos se encuentran publicados en [www.cnv.gob.ar](http://www.cnv.gob.ar) sector “Empresas”



VILLANUEVA E HIJOS S.A.}



VILLANUEVA E HIJOS S.A.


Coronel Fuchs N°638 - PB - San Salvador de Jujuy - Jujuy


Ejercicio iniciado el 1 de Enero de 2020 finalizado el 31 de Diciembre de 2020

ESTADO DE SITUACIÓN PATRIMONIAL

	Ai 31/12/2020	Ai 31/12/2019		Ai 31/12/2020	Ai 31/12/2019
<b>ACTIVO</b>			<b>PASIVO</b>		
<b>ACTIVO CORRIENTE</b>			<b>PASIVO CORRIENTE</b>		
Caja y bancos (Nota N° 2)	39.837.057,21	5.435.427,51	Cuentas por pagar (Nota N° 9)	42.453.402,77	76.880.474,79
Inversiones Transitorias (Nota N° 3)	5.631.583,12	-	Deudas Financieras (Nota N° 10)	63.074.999,46	110.385.616,63
Créditos por ventas (Nota N° 4)	113.987.181,07	143.925.225,61	Cargas Fiscales (Nota N° 11)	9.457.332,61	13.499.219,09
Otros créditos (Nota N° 5)	66.674.526,79	39.047.537,38	Cargas Sociales (Nota N° 12)	22.899.817,82	35.791.207,48
Bienes de Cambio (Nota N° 6)	515.373.961,77	491.213.427,87	Otras Deudas (Nota N° 13)	22.189.634,76	12.890.554,40
<b>Total Activo Corriente</b>	<b>741.504.309,96</b>	<b>679.621.618,37</b>	Anticipo de Cliente (Nota N° 14)	15.078.582,81	18.011.880,58
<b>ACTIVO NO CORRIENTE</b>			<b>Total Pasivo Corriente</b>	<b>175.153.770,23</b>	<b>267.438.952,97</b>
Créditos por Ventas No Corrientes (Nota N° 7)	-	17.444.750,61	<b>PASIVO NO CORRIENTE</b>		
Inversiones Permanentes (Nota N° 8)	14.451.955,20	4.854.105,27	Deudas Financieras No Corrientes (Nota N° 15)	9.385.000,00	30.876.425,77
Bienes de Uso (Anexo B)	213.286.449,67	295.069.039,93	Cargas Sociales No Corrientes (Nota N° 16)	11.783.029,06	14.040.398,80
<b>Total Activo no Corriente</b>	<b>227.738.404,87</b>	<b>317.367.895,81</b>	Cargas Fiscales No Corrientes (Nota N° 17)	43.193.985,36	34.810.671,90
<b>TOTAL DEL ACTIVO</b>	<b>969.242.714,83</b>	<b>996.989.514,18</b>	Otras Deudas No Corrientes (Nota N° 18)	289.804.592,95	236.755.780,31
			<b>Total Pasivo no Corriente</b>	<b>354.166.607,37</b>	<b>316.483.276,78</b>
			<b>TOTAL DEL PASIVO</b>	<b>529.320.377,60</b>	<b>583.922.229,75</b>
			<b>PATRIMONIO NETO</b>		
			(Según estado respectivo)	439.922.337,23	413.067.284,43
			<b>TOTAL PASIVO Y PATRIMONIO NETO</b>	<b>969.242.714,83</b>	<b>996.989.514,18</b>

Las notas y anexos que se acompañan forman parte de estos estados básicos.

  
 Martín Alberto Sánchez Alfaro  
 Contador Público Nacional  
 C.P.C.E. Jujuy - M.P. 1132  
 Firmado al solo efecto de su identificación  
 con mi informe de fecha 29/04/2021

  
 Ing. Carlos Alberto Villanueva  
 VILLANUEVA E HIJOS SA  
 Presidente





**VILLANUEVA  
E HIJOS**

**VILLANUEVA E HIJOS S.A.**


Coronel Puch N°638 - PB - San Salvador de Jujuy - Jujuy  
Ejercicio Iniciado el 1 de Enero de 2020 finalizado el 31 de Diciembre de 2020



**ESTADO DE RESULTADOS**

	Al 31/12/2020	Al 31/12/2019
Ventas Netas de Bienes y Servicios	174.482.263,64	195.907.434,21
Costo de construcción (Anexo D)	<u>(146.610.662,40)</u>	<u>(157.668.918,94)</u>
Ganancia (Pérdida) Bruta	<u>27.871.601,24</u>	<u>38.238.515,26</u>
Gastos de administración (Anexo E)	(30.138.184,62)	(54.580.993,36)
Gastos de comercialización (Anexo E)	(24.269.037,97)	(24.378.133,09)
Gastos Operativos (Anexo E)	(14.206.010,21)	(6.945.818,24)
Otros Ingresos y Egresos (Nota N°19)	2.571.464,85	7.253.499,41
Rdos.de Inversiones en entes relacionados (Nota N°21)	8.243.778,51	-
Rdos. Fciers. y por Ten. (Nota N°20)	63.219.194,31	53.167.284,99
Ganancia (Pérdida) antes del Impuesto a las Ganancias	<u>33.292.806,11</u>	<u>12.754.354,97</u>
Impuesto a las Ganancias	(6.437.753,31)	(3.826.306,49)
Ganancia del ejercicio	<u>26.855.052,80</u>	<u>8.928.048,48</u>

Las notas y anexos que se acompañan forman parte de estos estados básicos.

  
*Martín Alberto Sanchez Alfaro*  
Contador Público Nacional  
C.P.C.E. Jujuy - M.P. 1132  
Firmado al solo efecto de su identificación  
con mi informe de fecha 29/04/2021

  
Ing. Carlos Alberto Villanueva  
VILLANUEVA E HIJOS SA  
Presidente

ELYON S.A.



<b>DENOMINACION DE LA SOCIEDAD:</b>		
<b>ELYON S.A.</b>		
<b>ESTADO DE SITUACION PATRIMONIAL</b>		
Correspondiente al ejercicio finalizado el 31 de diciembre de 2020 expresado a moneda de cierre comparativo con el ejercicio anterior.		
	<b>Actual</b>	<b>Anterior</b>
<b><u>ACTIVO</u></b>		
<b>ACTIVO CORRIENTE</b>		
Caja y Bancos (nota n° 1)	\$ 15.968.806,03	\$ 48.322.451,38
Créditos por Ventas (nota n° 2)	\$ 7.269.583,00	\$ 6.979.526,89
Créditos Fiscales (nota n° 3)	\$ 4.556.515,01	\$ 3.429.335,47
Bienes de Cambio (nota n° 4)	\$ 111.765.687,09	\$ 151.079.860,00
Inversiones (nota n° 6)	\$ 11.855.785,48	\$ 3.891.408,57
Inversiones Inmobiliarias (nota n° 7)	\$ 28.506.052,83	\$ -
Otros Creditos (nota n° 8)	\$ 1.089.124,70	\$ 1.089.124,70
<b>TOTAL ACTIVO CORRIENTE</b>	<b>\$ 181.011.554,14</b>	<b>\$ 214.791.707,01</b>
<b>ACTIVO NO CORRIENTE</b>		
Bienes de Cambio (nota n° 5)	\$ 170.314.856,85	\$ 91.608.330,21
Bienes de Uso ( <i>Anexo I</i> )	\$ 1.378.023,36	\$ 1.319.601,33
<b>TOTAL ACTIVO NO CORRIENTE</b>	<b>\$ 171.692.880,21</b>	<b>\$ 92.927.931,54</b>
<b>TOTAL ACTIVO</b>	<b>\$ 352.704.434,35</b>	<b>\$ 307.719.638,55</b>
<b><u>PASIVO</u></b>		
<b>PASIVO CORRIENTE</b>		
Deudas Comerciales (nota n° 9)	\$ 53.673.359,84	\$ 147.390.630,03
Deudas Fiscales (nota n° 11)	\$ 7.181.169,26	\$ 5.295.122,84
Deudas Financieras (nota n° 13)	\$ 46.944.881,68	\$ 29.823.362,87
Deudas Previsionales (nota n° 15)	\$ 3.144.387,42	\$ 4.164.586,30
<b>TOTAL PASIVO CORRIENTE</b>	<b>\$ 110.943.798,20</b>	<b>\$ 186.673.702,04</b>
<b>PASIVO NO CORRIENTE</b>		
Deudas Comerciales (nota n° 10)	\$ 168.592.498,00	\$ 56.450.408,66
Deudas Fiscales (nota n° 12)	\$ 608.898,57	\$ 191.707,77
Deudas Financieras (nota n° 14)	\$ 5.500.000,08	\$ 12.230.189,71
<b>TOTAL PASIVO NO CORRIENTE</b>	<b>\$ 174.701.396,65</b>	<b>\$ 68.872.306,14</b>
<b>TOTAL PASIVO</b>	<b>\$ 285.645.194,85</b>	<b>\$ 255.546.008,18</b>
<b>PATRIMONIO NETO (Según Estado correspondiente)</b>	<b>\$ 67.059.239,50</b>	<b>\$ 52.173.630,37</b>
<b>TOTAL PASIVO MAS PATRIMONIO NETO</b>	<b>\$ 352.704.434,35</b>	<b>\$ 307.719.638,55</b>


  
 Cr. ROBERTO HORACIO WERBIN  
 Contador Público - UNC  
 MRE. 10-02961-9 C.P.C.E. CBE.



**DENOMINACION DE LA SOCIEDAD:****ELYON S.A.****ESTADO DE RESULTADOS**

Por el ejercicio anual finalizado el 31 de Diciembre de 2020 comparativo con el ejercicio anterior.

	<u>Actual</u>	<u>Anterior</u>
VENTAS DE OSIT	\$ 14.090.822,29	\$ 21.106.986,80
VENTAS DE OSIP	\$ 152.610.726,03	\$ 165.071.936,64
COSTO DE OSIT (Anexo III)	\$ -10.939.774,27	\$ -15.720.175,66
COSTO DE OSIP (Anexo III)	\$ -141.551.807,20	\$ -157.041.997,79
<b>RESULTADO BRUTO</b>	<b>\$ 14.209.966,85</b>	<b>\$ 13.416.749,99</b>
GASTOS DEL EJERCICIO (Anexo II)	\$ -11.393.004,00	\$ -11.079.188,24
ALQUILERES COBRADOS	\$ 4.650.932,82	\$ -
INGRESOS POR SERVICIOS INMOBILIARIOS	\$ 398.461,80	\$ 2.186.762,49
OTROS INGRESOS (nota n° 16)	\$ 6.163.766,31	\$ -
RESULTADOS FINANCIEROS	\$ -853.371,00	\$ 9.161.781,80
RESULTADOS POR TENENCIA	\$ -2.314.239,82	\$ -20.164.445,44
RECPAM	\$ 9.551.994,36	\$ 12.330.319,46
<b>GANANCIA ( Antes de imp. a las Ganancias)</b>	<b>\$ 20.414.507,32</b>	<b>\$ 5.851.980,07</b>
IMPUESTO A LAS GANANCIAS (nota n° 17)	\$ -6.124.352,19	\$ -1.755.594,03
<b>RESULTADO FINAL (GANANCIA)</b>	<b>\$ 14.290.155,13</b>	<b>\$ 4.096.386,03</b>



Cr. ROBERTO HORACIO WERBIN  
Contador Público - UNC  
Mat. 10-02961-9 C.P.C.E. Cba.



## INDUAR S.R.L.

DENOMINACIÓN DE LA ENTIDAD:		<b>Indu-ar s.r.l.</b>			
EJERCICIO FINALIZADO EL:		ESTADO DE SITUACIÓN PATRIMONIAL			
31 de diciembre de 2020					
<b>ACTIVO:</b>		<b>31/12/2020</b>	<b>31/12/2019</b>	<b>PASIVO:</b>	
<b>ACTIVOS CORRIENTES:</b>				<b>PASIVOS CORRIENTES:</b>	
Caja y Bancos (Nota 3.1)		10.230.194,19	4.926.273,29	Cuentas por Pagar:	
Créditos por Ventas (Nota 3.2)		7.303.178,74	4.330.557,45	- Comerciales (Nota 3.6)	828.192,90 1.551.499,79
Otros Créditos (Nota 3.3)		3.959.500,59	7.653.269,49	- Bancarias (Nota 3.7)	9.901.469,25 14.742.031,95
Bienes de Cambio (Nota 3.4)		8.369.910,36	15.350.936,81	- Fiscales (Nota 3.8)	5.154.762,86 2.771.689,87
				- Remuneraciones y Cs. Ss. (Nota 3.9)	341.690,46 491.764,04
<b>Total Activo Corriente</b>		<b>29.862.783,88</b>	<b>32.261.037,02</b>	<b>Total Pasivo Corriente</b>	<b>16.226.115,47 19.556.985,64</b>
<b>ACTIVOS NO CORRIENTES:</b>				<b>PASIVOS NO CORRIENTES:</b>	
Otros Créditos (Nota 3.3)		1.134.123,50	1.561.020,11	Cuentas por Pagar:	
Bienes de Uso (Nota 2.3 y Anexo II)		12.859.940,51	10.512.811,03	- Bancarias (Nota 3.7)	1.022.500,00 978.510,62
Inversiones (Nota 3.5 y Anexo I)		5.558.788,09	2.250.079,33	- Fiscales (Nota 3.8)	1.181.339,08 2.584.102,51
<b>Total Activo No Corriente</b>		<b>19.552.852,10</b>	<b>14.323.910,47</b>	<b>Total Pasivo No Corriente</b>	<b>2.203.839,08 3.562.613,13</b>
<b>TOTAL ACTIVO</b>		<b>49.415.635,98</b>	<b>46.584.947,50</b>	<b>TOTAL PASIVO</b>	<b>18.429.954,55 23.119.598,77</b>
				<b>PATRIMONIO NETO</b>	<b>30.985.681,43 23.465.348,73</b>
				<b>TOTAL DEL PASIVO Y PATRIMONIO NETO</b>	<b>49.415.635,98 46.584.947,50</b>

Véase mi Informe del Auditor de Fecha: 19/02/2021

Dra. Alejandra Inés Bevilacqua  
 Contadora Pública  
 C.P.C.E.S. MAT. 17.267

Sergio Damián Di Falvio  
 Socio Gerente

DENOMINACIÓN DE LA ENTIDAD:		<b>Indu-ar s.r.l.</b>			
EJERCICIO FINALIZADO EL:		ESTADO DE SITUACIÓN PATRIMONIAL			
31 de diciembre de 2020					
<b>ACTIVO:</b>		<b>31/12/2020</b>	<b>31/12/2019</b>	<b>PASIVO:</b>	
<b>ACTIVOS CORRIENTES:</b>				<b>PASIVOS CORRIENTES:</b>	
Caja y Bancos (Nota 3.1)		10.230.194,19	4.926.273,29	Cuentas por Pagar:	
Créditos por Ventas (Nota 3.2)		7.303.178,74	4.330.557,45	- Comerciales (Nota 3.6)	828.192,90 1.551.499,79
Otros Créditos (Nota 3.3)		3.959.500,59	7.653.269,49	- Bancarias (Nota 3.7)	9.901.469,25 14.742.031,95
Bienes de Cambio (Nota 3.4)		8.369.910,36	15.350.936,81	- Fiscales (Nota 3.8)	5.154.762,86 2.771.689,87
				- Remuneraciones y Cs. Ss. (Nota 3.9)	341.690,46 491.764,04
<b>Total Activo Corriente</b>		<b>29.862.783,88</b>	<b>32.261.037,02</b>	<b>Total Pasivo Corriente</b>	<b>16.226.115,47 19.556.985,64</b>
<b>ACTIVOS NO CORRIENTES:</b>				<b>PASIVOS NO CORRIENTES:</b>	
Otros Créditos (Nota 3.3)		1.134.123,50	1.561.020,11	Cuentas por Pagar:	
Bienes de Uso (Nota 2.3 y Anexo II)		12.859.940,51	10.512.811,03	- Bancarias (Nota 3.7)	1.022.500,00 978.510,62
Inversiones (Nota 3.5 y Anexo I)		5.558.788,09	2.250.079,33	- Fiscales (Nota 3.8)	1.181.339,08 2.584.102,51
<b>Total Activo No Corriente</b>		<b>19.552.852,10</b>	<b>14.323.910,47</b>	<b>Total Pasivo No Corriente</b>	<b>2.203.839,08 3.562.613,13</b>
<b>TOTAL ACTIVO</b>		<b>49.415.635,98</b>	<b>46.584.947,50</b>	<b>TOTAL PASIVO</b>	<b>18.429.954,55 23.119.598,77</b>
				<b>PATRIMONIO NETO</b>	<b>30.985.681,43 23.465.348,73</b>
				<b>TOTAL DEL PASIVO Y PATRIMONIO NETO</b>	<b>49.415.635,98 46.584.947,50</b>

Véase mi Informe del Auditor de Fecha: 19/02/2021

Dra. Alejandra Inés Bevilacqua  
 Contadora Pública  
 C.P.C.E.S. MAT. 17.267

Sergio Damián Di Falvio  
 Socio Gerente

## BCI CONSULTING S.R.L.



N° Inscripción en la I.G.J.: 1.862.493

BCI CONSULTING S.R.L.  
Altolaguirre 2366 Piso 5 Of.D  
Ciudad Autónoma de Buenos Aires

**ESTADO DE SITUACION PATRIMONIAL**


**Por el Ejercicio Finalizado el 31 de Diciembre de 2020**

**Comparativo con el Ejercicio anterior, expresado en moneda Homogénea a la fecha de cierre.**

	<u>31/12/2020</u>	<u>31/12/2019</u>		<u>31/12/2020</u>	<u>31/12/2019</u>
<b>ACTIVO</b>			<b>PASIVO</b>		
<b>Activo Corriente</b>			<b>Pasivo Corriente</b>		
Caja y Bancos (Nota 2.1.)	8.841.800,81	13.790.081,56	Deudas Comercial (Nota 2.5.)	22.042.147,31	38.551.150,63
Créditos por Ventas (Nota 2.2.)	20.747.652,67	28.456.704,59	Deudas Sociales (Nota 2.6.)	672.313,00	1.152.906,94
Créditos Fiscales (Nota 2.3.)	13.206.949,40	19.797.698,38	Deudas Fiscales (Nota 2.7.)	2.181.403,45	1.587.448,11
Otros Créditos (Nota 2.4.a)	7.000.000,00	6.807.029,39	Deudas Financieras (Nota 2.8.)	5.198.143,06	9.086.758,04
Bienes de Cambio (Nota 1.3.a)	6.801.165,61	749.998,50			
<b>TOTAL ACTIVO CORRIENTE</b>	<b>56.597.568,49</b>	<b>69.601.512,42</b>	<b>TOTAL PASIVO CORRIENTE</b>	<b>30.094.006,82</b>	<b>50.378.263,72</b>
<b>Activo No Corriente</b>			<b>Pasivo No Corriente</b>		
Otros Créditos (Nota 2.4.b)	24.337,50	42.203,58	Deudas Financieras (Nota 2.9.)	497.146,76	3.202.026,63
Bienes de Uso (Anexo III y Nota 1.3.b.)	4.300.235,62	4.432.107,87			
<b>TOTAL ACTIVO NO CORRIENTE</b>	<b>4.324.573,12</b>	<b>4.474.311,45</b>	<b>TOTAL PASIVO NO CORRIENTE</b>	<b>497.146,76</b>	<b>3.202.026,63</b>
			<b>TOTAL PASIVO</b>	<b>30.591.153,58</b>	<b>53.580.290,34</b>
			<b>PATRIMONIO NETO (Según Estado Respectivo)</b>	<b>30.330.988,03</b>	<b>20.495.533,52</b>
			<b>TOTAL PATRIMONIO NETO</b>	<b>30.330.988,03</b>	<b>20.495.533,52</b>
<b>TOTAL ACTIVO</b>	<b>60.922.141,61</b>	<b>74.075.823,87</b>	<b>TOTAL PASIVO MAS PATRIMONIO NETO</b>	<b>60.922.141,61</b>	<b>74.075.823,87</b>

Las Notas y Anexos que se acompañan son parte integrante de los Estados Contables.  
El Informe del Auditor se extiende por separado.

  
**EMILIO L. GIMENEZ**  
Socio Gerente

  
**DR. MARTIN I. COZZA**  
Contador Público (U.B.A.)  
C.P.C.E.C.A.B.A. T° 321 F° 199



N° Inscripción en la IGJ.: 1.862.493

BCI CONSULTING S.R.L.  
Atilaguire 2366 Piso 5 Of.D  
Ciudad Autónoma de Buenos Aires

**ESTADO DE SITUACION PATRIMONIAL**


Por el Ejercicio Finalizado el 31 de Diciembre de 2020

Comparativo con el Ejercicio anterior, expresado en moneda Homogénea a la fecha de cierre.

	<u>31/12/2020</u>	<u>31/12/2019</u>		<u>31/12/2020</u>	<u>31/12/2019</u>
<b>ACTIVO</b>			<b>PASIVO</b>		
<b>Activo Corriente</b>			<b>Pasivo Corriente</b>		
Caja y Bancos (Nota 2.1.)	8.841.800,81	13.790.081,56	Deudas Comercial (Nota 2.5.)	22.042.147,31	38.551.150,63
Créditos por Ventas (Nota 2.2.)	20.747.652,67	28.456.704,59	Deudas Sociales (Nota 2.6.)	672.313,00	1.152.906,94
Créditos Fiscales (Nota 2.3.)	13.206.949,40	19.797.698,38	Deudas Fiscales (Nota 2.7.)	2.181.403,45	1.587.448,11
Otros Créditos (Nota 2.4.a)	7.000.000,00	6.807.029,39	Deudas Financieras (Nota 2.8.)	5.198.143,06	9.086.758,04
Bienes de Cambio (Nota 1.3.a)	6.801.165,61	749.998,50			
			<b>TOTAL PASIVO CORRIENTE</b>	<b>30.094.006,82</b>	<b>50.378.263,72</b>
<b>TOTAL ACTIVO CORRIENTE</b>	<b>56.597.568,49</b>	<b>69.601.512,42</b>			
			<b>Pasivo No Corriente</b>		
<b>Activo No Corriente</b>			Deudas Financieras (Nota 2.9.)	497.146,76	3.202.026,63
Otros Créditos (Nota 2.4.b)	24.337,50	42.203,58			
Bienes de Uso (Anexo III y Nota 1.3.b.)	4.300.235,62	4.432.107,87	<b>TOTAL PASIVO NO CORRIENTE</b>	<b>497.146,76</b>	<b>3.202.026,63</b>
<b>TOTAL ACTIVO NO CORRIENTE</b>	<b>4.324.573,12</b>	<b>4.474.311,45</b>	<b>TOTAL PASIVO</b>	<b>30.591.153,58</b>	<b>53.580.290,34</b>
			<b>PATRIMONIO NETO (Según Estado Respectivo)</b>	<b>30.330.988,03</b>	<b>20.495.533,52</b>
			<b>TOTAL PATRIMONIO NETO</b>	<b>30.330.988,03</b>	<b>20.495.533,52</b>
<b>TOTAL ACTIVO</b>	<b>60.922.141,61</b>	<b>74.075.823,87</b>	<b>TOTAL PASIVO MAS PATRIMONIO NETO</b>	<b>60.922.141,61</b>	<b>74.075.823,87</b>

Las Notas y Anexos que se acompañan son parte integrante de los Estados Contables.  
El Informe del Auditor se extiende por separado.

  
**EMILIO L. GIMENEZ**  
Socio Gerente

  
**DR. MARTIN I. COZZA**  
Contador Público (U.B.A.)  
C.P.C.E.C.A.B.A. T° 321 F° 199



**AZLEPI S.R.L.**



## AZLEPI S.R.L.

ESTADO DE SITUACION PATRIMONIAL AL 31/12/2020, PRESENTADO CON LAS CIFRAS CORRESPONDIENTES AL 31/12/2018  
Expresados en Moneda Homogénea del 31/12/2020 (Nota 1.2)

Activo	(Ej. anterior)		Pasivo	(Ej. anterior)	
	\$c	\$c		\$c	\$c
<b>Activos Corrientes</b>			<b>Pasivos Corrientes</b>		
Disponibilidades (Notas 1.3.1 y 2.1)	2.667.000	309.229	Deudas Comerciales (Notas 1.3.1 y 2.7.1)	2.890.541	3.136.371
Inversiones (Notas 1.3.1 y 2.2)	11.869.008	0	Deudas Sociales (Notas 1.3.1 y 2.8)	619.081	475.267
Créditos por Ventas (Notas 1.3.1 y 2.3)	14.067.205	14.647.678	Deudas Fiscales (Notas 1.3.1 y 2.9)	242.477	129.979
Otros Créditos (Notas 1.3.1 y 2.4)	17.723.054	25.838.904	Deudas Financieras (Notas 1.3.1 y 2.10.1)	5.244.418	2.042.109
<b>Total del Activo Corriente</b>	<b>46.326.266</b>	<b>40.795.811</b>	<b>Total del Pasivo Corriente</b>	<b>8.996.517</b>	<b>5.783.726</b>
<b>Activos No Corrientes</b>			<b>Pasivos No Corrientes</b>		
Bienes de Cambio (Notas 1.3.2 y 2.5)	360.602.591	303.460.648	Anticipos de Clientes (Notas 1.3.4, 1.3.5 y 2.6)	131.128.997	76.706.513
Bienes de Uso (Nota 1.3.3 y Anexo I)	1.604.858	846.299	Deudas Comerciales (Notas 1.3.4, 1.3.5 y 2.7.2)	56.980.000	59.361.382
<b>Total del Activo No Corriente</b>	<b>371.207.449</b>	<b>304.106.947</b>	Deudas Financieras (Notas 1.3.1 y 2.10.2)	102.216	2.042.109
<b>Total del Activo</b>	<b>417.623.714</b>	<b>344.902.758</b>	Pasivo por Impuesto Diferido (Notas 1.3.6 y 4)	49.325.742	44.929.160
			<b>Total del Pasivo No Corriente</b>	<b>237.536.955</b>	<b>183.039.164</b>
			<b>Total del Pasivo</b>	<b>246.533.472</b>	<b>188.822.890</b>
			<b>Patrimonio Neto</b>		
			(s'estado respectivo)	171.090.242	156.079.868
			<b>Total Pasivo mas Patrimonio Neto</b>	<b>417.623.714</b>	<b>344.902.758</b>

Las notas y anexos a los estados contables forman parte integrante de los mismos.

Se firma al sólo efecto de su identificación con nuestro informe de fecha 18/05/2021

MARCHESE, GRANDI, MESON & ASOC.

(Socio)

C.P.N. RODOLFO AUGUSTO AVILA  
Matr. Prof. N° 5.586  
C.G.C.E. de Tuc. U.N.T.

PABLO ANDRÉS LEVIN  
SOCIO GERENTE

**AZLEPI S.R.L.****ESTADO DE RESULTADOS**

Expresados en Moneda Homogénea del 31/12/2020 (Nota 1.2)

Por el ejercicio finalizado el 31/12/2020, comparativo con el ejercicio anterior

	\$c	(Ej. anterior) \$c
Ingresos por ventas de bienes y servicios	8.774.931	28.220.529
Menos: Costo de venta de bienes y servicios (Anexo II)	(12.723.974)	(16.722.922)
(Pérdida) Ganancia Bruta	<u>(3.949.043)</u>	<u>11.497.607</u>
Menos: Gastos de Comercialización (Anexo III)	(3.299.066)	(3.916.831)
(Pérdida) Ganancia de la Actividad	<u>(7.248.109)</u>	<u>7.580.776</u>
Menos: Otros Ingresos (Nota 2.11)	867.993	0
Resultados Financieros y por Tenencia - Incluye RECPAM (Nota 2.12)	25.787.072	81.948.046
Ganancia ordinaria	<u>19.406.956</u>	<u>89.528.822</u>
Más: Impuesto a las Ganancias (Nota 3)	(4.396.582)	(12.529.240)
Ganancia Ordinaria del Ejercicio	<u><u>15.010.374</u></u>	<u><u>76.999.582</u></u>

Las notas y anexos a los estados contables forman parte integrante de los mismos.

PABLO ANDRÉS LEVIN  
SOCIO GERENTE

Se firma al sólo efecto de su identificación con nuestro informe de fecha 18/05/2021

MARCHESE, GRANDI, MESON &amp; ASOC.

(Socio)

C.P.N. RODOLFO AUGUSTO AVILA  
Matr. Prof. N° 5.586  
C.G.C.E. de Tuc. U.N.T.

LUSTRAMAX S.R.L.

AZLEPI S.R.L.ESTADO DE RESULTADOS

Expresados en Moneda Homogénea del 31/12/2020 (Nota 1.2)

Por el ejercicio finalizado el 31/12/2020, comparativo con el ejercicio anterior

	\$c	(Ej. anterior) \$c
Ingresos por ventas de bienes y servicios	8.774.931	28.220.529
Menos: Costo de venta de bienes y servicios (Anexo II)	(12.723.974)	(16.722.922)
(Pérdida) Ganancia Bruta	<u>(3.949.043)</u>	<u>11.497.607</u>
Menos: Gastos de Comercialización (Anexo III)	(3.299.066)	(3.916.831)
(Pérdida) Ganancia de la Actividad	<u>(7.248.109)</u>	<u>7.580.776</u>
Menos: Otros Ingresos (Nota 2.11)	867.993	0
Resultados Financieros y por Tenencia - Incluye RECPAM (Nota 2.12)	25.787.072	81.948.046
Ganancia ordinaria	<u>19.406.956</u>	<u>89.528.822</u>
Más: Impuesto a las Ganancias (Nota 3)	(4.396.582)	(12.529.240)
Ganancia Ordinaria del Ejercicio	<u><u>15.010.374</u></u>	<u><u>76.999.582</u></u>

Las notas y anexos a los estados contables forman parte integrante de los mismos.

PABLO ANDRÉS LEVIN  
SOCIO GERENTE

Se firma al sólo efecto de su identificación con nuestro informe de fecha 18/05/2021

MARCHESE, GRANDI, MESON &amp; ASOC.

(Socio)

C.P.N. RODOLFO AUGUSTO AVILA  
Matr. Prof. N° 5.586  
C.G.C.E. de Tuc. U.N.T.



AZLEPI S.R.L.ESTADO DE RESULTADOS

Expresados en Moneda Homogénea del 31/12/2020 (Nota 1.2)

Por el ejercicio finalizado el 31/12/2020, comparativo con el ejercicio anterior

	\$c	(Ej. anterior) \$c
Ingresos por ventas de bienes y servicios	8.774.931	28.220.529
Menos: Costo de venta de bienes y servicios (Anexo II)	(12.723.974)	(16.722.922)
(Pérdida) Ganancia Bruta	<u>(3.949.043)</u>	<u>11.497.607</u>
Menos: Gastos de Comercialización (Anexo III)	(3.299.066)	(3.916.831)
(Pérdida) Ganancia de la Actividad	<u>(7.248.109)</u>	<u>7.580.776</u>
Menos: Otros Ingresos (Nota 2.11)	867.993	0
Resultados Financieros y por Tenencia - Incluye RECPAM (Nota 2.12)	25.787.072	81.948.046
Ganancia ordinaria	<u>19.406.956</u>	<u>89.528.822</u>
Más: Impuesto a las Ganancias (Nota 3)	(4.396.582)	(12.529.240)
Ganancia Ordinaria del Ejercicio	<u><u>15.010.374</u></u>	<u><u>76.999.582</u></u>

Las notas y anexos a los estados contables forman parte integrante de los mismos.

PABLO ANDRÉS LEVIN  
SOCIO GERENTE

Se firma al sólo efecto de su identificación con nuestro informe de fecha 18/05/2021

MARCHESE, GRANDI, MESON &amp; ASOC.

(Socio)

C.P.N. RODOLFO AUGUSTO AVILA  
Matr. Prof. N° 5.586  
C.G.C.E. de Tuc. U.N.T.

**AZLEPI S.R.L.****ESTADO DE RESULTADOS**

Expresados en Moneda Homogénea del 31/12/2020 (Nota 1.2)

Por el ejercicio finalizado el 31/12/2020, comparativo con el ejercicio anterior

	\$c	(Ej. anterior) \$c
Ingresos por ventas de bienes y servicios	8.774.931	28.220.529
Menos: Costo de venta de bienes y servicios (Anexo II)	(12.723.974)	(16.722.922)
(Pérdida) Ganancia Bruta	<u>(3.949.043)</u>	<u>11.497.607</u>
Menos: Gastos de Comercialización (Anexo III)	(3.299.066)	(3.916.831)
(Pérdida) Ganancia de la Actividad	<u>(7.248.109)</u>	<u>7.580.776</u>
Menos: Otros Ingresos (Nota 2.11)	867.993	0
Resultados Financieros y por Tenencia - Incluye RECPAM (Nota 2.12)	25.787.072	81.948.046
Ganancia ordinaria	<u>19.406.956</u>	<u>89.528.822</u>
Más: Impuesto a las Ganancias (Nota 3)	(4.396.582)	(12.529.240)
Ganancia Ordinaria del Ejercicio	<u><u>15.010.374</u></u>	<u><u>76.999.582</u></u>

Las notas y anexos a los estados contables forman parte integrante de los mismos.

PABLO ANDRÉS LEVIN  
SOCIO GERENTE

Se firma al sólo efecto de su identificación con nuestro informe de fecha 18/05/2021

MARCHESE, GRANDI, MESON &amp; ASOC.

(Socio)

C.P.N. RODOLFO AUGUSTO AVILA  
Matr. Prof. N° 5.586  
C.G.C.E. de Tuc. U.N.T.

EL PASO DEL VIRREY S.A.




DENOMINACION DE LA SOCIEDAD: EL PASO DEL VIRREY S.A.					
ESTADO DE SITUACION PATRIMONIAL AL: 31 DE DICIEMBRE DE 2020; comparativo con el ejercicio anterior expresado a moneda de cierre					
ACTIVO:	AL 31/12/2020	AL 31/12/2019	PASIVO:	AL 31/12/2020	AL 31/12/2019
<b>ACTIVO CORRIENTE:</b>			<b>PASIVO CORRIENTE:</b>		
CAJA Y BANCOS (NOTA 1)	51.409.082,40	12.761.042,16	<b>DEUDAS:</b>		
CRÉDITOS POR VENTAS (NOTA 2)	388.255,66	3.312.637,98	COMERCIALES (NOTA 6)	31.423.615,23	38.263.591,69
OTROS CREDITOS (NOTA 3)	34.293.478,06	52.212.107,17	BANCARIAS (NOTA 7)	51.894.550,69	31.098.392,65
BIENES DE CAMBIO (NOTA 4)	35.631.097,40	30.090.307,19	REMUN. Y CS.SOCIALES (NOTA 8)	2.156.474,70	1.427.011,84
ACTIVOS BIOLÓGICOS (NOTA 5)	76.433.865,00	92.122.542,00	CARGAS FISCALES (NOTA 9)	6.569.385,33	4.124.581,20
			OTRAS DEUDAS (NOTA 10)	22.493.766,04	28.940.044,61
<b>TOTAL ACTIVO CORRIENTE:</b>	<b>198.155.778,52</b>	<b>190.498.636,50</b>	<b>TOTAL PASIVO CORRIENTE:</b>	<b>114.537.791,99</b>	<b>103.853.621,99</b>
<b>ACTIVO NO CORRIENTE:</b>			<b>PASIVO NO CORRIENTE:</b>		
ACTIVOS BIOLÓGICOS (NOTA 5)	773.205,27	938.923,73	BANCARIAS (NOTA 7)	8.456.292,25	2.994.731,42
INVERSIONES (ANEXO I)	1,00	1,36	CARGAS FISCALES (NOTA 9)	11.811.039,34	11.127.489,29
BIENES DE USO (ANEXO II)	59.728.647,74	61.576.117,28	OTRAS DEUDAS (NOTA 10)	12.988.998,50	29.794.490,17
<b>TOTAL ACTIVO NO CORRIENTE:</b>	<b>60.501.854,01</b>	<b>62.515.042,37</b>	<b>TOTAL PASIVO NO CORRIENTE</b>	<b>33.256.330,09</b>	<b>43.916.710,88</b>
			<b>TOTAL PASIVO</b>	<b>147.794.122,08</b>	<b>147.770.332,87</b>
			<b>PATRIMONIO NETO:</b>		
			SEGÚN ESTADO RESPECTIVO:	110.863.510,45	105.243.346,00
<b>TOTAL DEL ACTIVO:</b>	<b>258.657.632,53</b>	<b>253.013.678,87</b>	<b>TOTAL PASIVO Y P.NETO:</b>	<b>258.657.632,53</b>	<b>253.013.678,87</b>

Las notas 1 a 14 y los anexos I a V forman parte integrante de estos Estados Contables  
Véase mi informe de auditor de 15 de Abril de 2021



  
EL PASO DEL VIRREY S.A.  
GERARDO FABIAN ZANOTTI  
Presidente

  
Dr. NESTOR OSVALDO DIAZ  
CONTADOR PÚBLICO  
C.P. - SALTA



DENOMINACION DE LA SOCIEDAD: EL PASO DEL VIRREY S.A.					
ESTADO DE SITUACION PATRIMONIAL AL: 31 DE DICIEMBRE DE 2020; comparativo con el ejercicio anterior expresado a moneda de cierre					
ACTIVO:	AL 31/12/2020	AL 31/12/2019	PASIVO:	AL 31/12/2020	AL 31/12/2019
<b>ACTIVO CORRIENTE:</b>			<b>PASIVO CORRIENTE:</b>		
CAJA Y BANCOS (NOTA 1)	51.409.082,40	12.761.042,16	<b>DEUDAS:</b>		
CRÉDITOS POR VENTAS (NOTA 2)	388.255,66	3.312.637,98	COMERCIALES (NOTA 6)	31.423.615,23	38.263.591,69
OTROS CREDITOS (NOTA 3)	34.293.478,06	52.212.107,17	BANCARIAS (NOTA 7)	51.894.550,69	31.098.392,65
BIENES DE CAMBIO (NOTA 4)	35.631.097,40	30.090.307,19	REMUN. Y CS.SOCIALES (NOTA 8)	2.156.474,70	1.427.011,84
ACTIVOS BIOLÓGICOS (NOTA 5)	76.433.865,00	92.122.542,00	CARGAS FISCALES (NOTA 9)	6.569.385,33	4.124.581,20
			OTRAS DEUDAS (NOTA 10)	22.493.766,04	28.940.044,61
<b>TOTAL ACTIVO CORRIENTE:</b>	<b>198.155.778,52</b>	<b>190.498.636,50</b>	<b>TOTAL PASIVO CORRIENTE:</b>	<b>114.537.791,99</b>	<b>103.853.621,99</b>
<b>ACTIVO NO CORRIENTE:</b>			<b>PASIVO NO CORRIENTE:</b>		
ACTIVOS BIOLÓGICOS (NOTA 5)	773.205,27	938.923,73	BANCARIAS (NOTA 7)	8.456.292,25	2.994.731,42
INVERSIONES (ANEXO I)	1,00	1,36	CARGAS FISCALES (NOTA 9)	11.811.039,34	11.127.489,29
BIENES DE USO (ANEXO II)	59.728.647,74	61.576.117,28	OTRAS DEUDAS (NOTA 10)	12.988.998,50	29.794.490,17
<b>TOTAL ACTIVO NO CORRIENTE:</b>	<b>60.501.854,01</b>	<b>62.515.042,37</b>	<b>TOTAL PASIVO NO CORRIENTE</b>	<b>33.256.330,09</b>	<b>43.916.710,88</b>
			<b>TOTAL PASIVO</b>	<b>147.794.122,08</b>	<b>147.770.332,87</b>
			<b>PATRIMONIO NETO:</b>		
			SEGÚN ESTADO RESPECTIVO:	110.863.510,45	105.243.346,00
<b>TOTAL DEL ACTIVO:</b>	<b>258.657.632,53</b>	<b>253.013.678,87</b>	<b>TOTAL PASIVO Y P.NETO:</b>	<b>258.657.632,53</b>	<b>253.013.678,87</b>

Las notas 1 a 14 y los anexos I a V forman parte integrante de estos Estados Contables

Véase mi informe de auditor de 15 de Abril de 2021



EL PASO DEL VIRREY S.A.  
GERARDO FABIAN ZANOTTI  
Presidente

Dr. NESTOR OSVALDO DIAZ  
CONTADOR PÚBLICO  
C.P. - SALTA



**BANDEX S.A.**



## BANDEX Sociedad Anónima

Domicilio legal: Calle 3, esquina 107, Parque Industrial de la Ciudad de San Luis,  
Sector Norte, Manzana B, parcelas 1 y 2, San Luis

Dirección Provincial de Personas Jurídicas Nro. 264/84

### BALANCE GENERAL AL 31 DE DICIEMBRE DE 2020

(Expresados en pesos sin centavos)  
(Comparativo con el ejercicio anterior)

<u>ACTIVO</u>	<u>31/12/2020</u>	<u>31/12/2019</u>
<u>ACTIVO CORRIENTE</u>		
Caja y Bancos (nota 2.1)	5.491.555	2.841.822
Créditos por ventas (nota 2.2 )	374.752.173	360.014.148
Otros créditos (nota 2.3)	212.363.599	147.102.784
Inversiones (nota 2.4 )	-	20.000.559
Bienes de cambio (anexo IV)	433.433.617	404.404.570
<b>Total del Activo Corriente</b>	<b><u>1.026.040.944</u></b>	<b><u>934.363.883</u></b>
<u>ACTIVO NO CORRIENTE</u>		
Otros Créditos (nota 2.3)	629.784.526	650.855.030
Inversiones (nota 2.4 y Anexo II )	293.002.551	297.204.546
Otras inversiones	862.264	1.640.534
Bienes de uso (anexo I)	1.437.018.795	1.440.567.235
Activos intangibles (nota 2.5)	3.206.912	2.975.576
<b>Total del Activo No Corriente</b>	<b><u>2.363.875.048</u></b>	<b><u>2.393.242.921</u></b>
<b>TOTAL DEL ACTIVO</b>	<b><u>3.389.915.992</u></b>	<b><u>3.327.606.804</u></b>

Las notas complementarias y anexos que se acompañan forman parte integrante de estos estados contables. Informe profesional de fecha 26/04/2021 extendido por separado.

CANEPA, KOPEC Y ASOCIADOS S.R.L.  
C.P.C.E.P.S.L. T° 1 - F° 7 - Matricula N° 7

ALEJANDRO PABLO MORBELLI  
Contador Público (U.B.A.)  
C.P.C.E.P.S.L. F° 1743 - Matricula N° 1684

JOSE LUIS PASSERINI  
Presidente

JORGE ALBERTO CARLINI  
Sindico



## BANDEX Sociedad Anónima

Domicilio legal: Calle 3, esquina 107, Parque Industrial de la Ciudad de San Luis,  
Sector Norte, Manzana B, parcelas 1 y 2, San Luis

Dirección Provincial de Personas Jurídicas Nro. 264/84

### BALANCE GENERAL AL 31 DE DICIEMBRE DE 2020

(Expresados en pesos sin centavos)  
(Comparativo con el ejercicio anterior)

<u>PASIVO</u>	<u>31/12/2020</u>	<u>31/12/2019</u>
<u>PASIVO CORRIENTE</u>		
Deudas comerciales (nota 2.6)	527.899.166	681.320.515
Préstamos (nota 2.7)	242.559.190	310.552.217
Remuneraciones y cargas sociales (nota 2.8)	107.609.033	92.189.430
Cargas fiscales (nota 2.9)	137.607.210	25.010.909
Otras deudas (nota 2.10)	119.741.044	123.981.852
<b>Total del Pasivo Corriente</b>	<b>1.135.415.643</b>	<b>1.233.054.923</b>
<u>PASIVO NO CORRIENTE</u>		
Deudas comerciales (nota 2.6)	35.460.125	19.268.743
Préstamos (nota 2.7)	232.407.543	239.975.355
Remuneraciones y cargas sociales (nota 2.8)	65.588.767	40.843.864
Cargas fiscales (nota 2.9)	295.377.479	263.686.875
Otras deudas (nota 2.10)	9.963.793	39.263.493
<b>Total del Pasivo No Corriente</b>	<b>638.797.707</b>	<b>603.038.330</b>
<b>TOTAL DEL PASIVO</b>	<b>1.774.213.350</b>	<b>1.836.093.253</b>
<u>PATRIMONIO NETO</u>		
(según estado respectivo)	<b>1.615.702.642</b>	<b>1.491.513.551</b>
<b>TOTAL DEL PASIVO Y PATRIMONIO NETO</b>	<b>3.389.915.992</b>	<b>3.327.606.804</b>

Las notas complementarias y anexos que se acompañan forman parte integrante de estos estados contables. Informe profesional de fecha 26/04/2021 extendido por separado.

CANEP, KOPEC Y ASOCIADOS S.R.L.  
C.P.C.E.P.S.L. T° 1 - F° 7 - Matricula N° 7

ALEJANDRO PABLO MORBELLI  
Contador Público (U.B.A.)  
C.P.C.E.P.S.L. F° 1743 - Matricula N° 1684

JOSE LUIS PASSERINI  
Presidente

JORGE ALBERTO CARLINI  
Sindico



## BANDEX Sociedad Anónima

Domicilio legal: Calle 3, esquina 107, Parque Industrial de la Ciudad de San Luis,  
Sector Norte, Manzana B, parcelas 1 y 2, San Luis

Dirección Provincial de Personas Jurídicas Nro. 264/84

### ESTADO DE RESULTADOS

#### BALANCE GENERAL AL 31 DE DICIEMBRE DE 2020

(Expresados en pesos sin centavos)  
(Comparativo con el ejercicio anterior)

	<u>31/12/2020</u>	<u>31/12/2019</u>
Ventas locales - Producción Propia - Envases y láminas plásticas (nota 2.11 a)	1.679.052.330	1.753.336.989
Ventas de servicios a terceros	303.178.573	314.045.544
Ventas locales - Reventa	54.252.452	20.372.911
Ventas por Exportación - Producción Propia - Envases y láminas plásticas (nota 2.11 b)	469.835.112	585.817.294
Ventas por Exportación - Reventa (nota 2.11 b)	50.326.792	2.291.718
Ventas por Exportación - Servicios (nota 2.11 b)	-	3.920.195
<b>TOTAL VENTAS</b>	<b>2.556.645.259</b>	<b>2.679.784.651</b>
Costo de las mercaderías vendidas (anexo IV)	(1.866.760.270)	(2.059.431.670)
<b>Ganancia bruta</b>	<b>689.884.989</b>	<b>620.352.981</b>
Gastos de comercialización (anexo V)	(285.514.855)	(315.026.011)
Gastos de administración (anexo V)	(153.284.288)	(170.093.096)
<b>Subtotal</b>	<b>251.085.846</b>	<b>135.233.874</b>
Resultados por inversiones permanentes (nota 2.12)	45.814.789	33.231.134
Resultados financieros y por tenencia que incluye RECPAM	(133.629.234)	(211.738.141)
Otros ingresos y egresos netos (nota 2.13)	(24.786.405)	11.029.616
<b>Ganancia (Pérdida) antes de impuestos</b>	<b>138.484.996</b>	<b>(32.243.517)</b>
Impuesto a las ganancias (nota 1.4 g)	(63.070.498)	4.530.729
	<b>75.414.498</b>	<b>(27.712.788)</b>
<b>Resultado de los ejercicios</b>	<b>75.414.498</b>	<b>(27.712.788)</b>

Las notas complementarias y anexos que se acompañan forman parte integrante de estos estados contables. Informe profesional de fecha 26/04/2021 extendido por separado.

CANEP, KOPEC Y ASOCIADOS S.R.L.  
C.P.C.E.P.S.L. T° 1 - F° 7 - Matrícula N° 7

ALEJANDRO PABLO MORBELLI  
Contador Público (U.B.A.)  
C.P.C.E.P.S.L. F° 1743 - Matrícula N° 1684

JOSE LUIS PASSERINI  
Presidente

JORGE ALBERTO CARLINI  
Sindico





COLVEN S.A.



## BANDEX Sociedad Anónima

Domicilio legal: Calle 3, esquina 107, Parque Industrial de la Ciudad de San Luis,  
Sector Norte, Manzana B, parcelas 1 y 2, San Luis

Dirección Provincial de Personas Jurídicas Nro. 264/84

### ESTADO DE RESULTADOS

#### BALANCE GENERAL AL 31 DE DICIEMBRE DE 2020

(Expresados en pesos sin centavos)  
(Comparativo con el ejercicio anterior)

	<u>31/12/2020</u>	<u>31/12/2019</u>
Ventas locales - Producción Propia - Envases y láminas plásticas (nota 2.11 a)	1.679.052.330	1.753.336.989
Ventas de servicios a terceros	303.178.573	314.045.544
Ventas locales - Reventa	54.252.452	20.372.911
Ventas por Exportación - Producción Propia - Envases y láminas plásticas (nota 2.11 b)	469.835.112	585.817.294
Ventas por Exportación - Reventa (nota 2.11 b)	50.326.792	2.291.718
Ventas por Exportación - Servicios (nota 2.11 b)	-	3.920.195
<b>TOTAL VENTAS</b>	<b>2.556.645.259</b>	<b>2.679.784.651</b>
Costo de las mercaderías vendidas (anexo IV)	(1.866.760.270)	(2.059.431.670)
<b>Ganancia bruta</b>	<b>689.884.989</b>	<b>620.352.981</b>
Gastos de comercialización (anexo V)	(285.514.855)	(315.026.011)
Gastos de administración (anexo V)	(153.284.288)	(170.093.096)
<b>Subtotal</b>	<b>251.085.846</b>	<b>135.233.874</b>
Resultados por inversiones permanentes (nota 2.12)	45.814.789	33.231.134
Resultados financieros y por tenencia que incluye RECPAM	(133.629.234)	(211.738.141)
Otros ingresos y egresos netos (nota 2.13)	(24.786.405)	11.029.616
<b>Ganancia (Pérdida) antes de impuestos</b>	<b>138.484.996</b>	<b>(32.243.517)</b>
Impuesto a las ganancias (nota 1.4 g)	(63.070.498)	4.530.729
	<b>75.414.498</b>	<b>(27.712.788)</b>
<b>Resultado de los ejercicios</b>	<b>75.414.498</b>	<b>(27.712.788)</b>

Las notas complementarias y anexos que se acompañan forman parte integrante de estos estados contables. Informe profesional de fecha 26/04/2021 extendido por separado.

CANEP, KOPEC Y ASOCIADOS S.R.L.  
C.P.C.E.P.S.L. T° 1 - F° 7 - Matrícula N° 7

ALEJANDRO PABLO MORBELLI  
Contador Público (U.B.A.)  
C.P.C.E.P.S.L. F° 1743 - Matrícula N° 1684

JOSE LUIS PASSERINI  
Presidente

JORGE ALBERTO CARLINI  
Sindico

**COL-VEN S.A.**

Nro. de resolución en Inspección General de Personas Jurídicas de Santa Fe: 1313

**ESTADO DE RESULTADOS**

Correspondiente al ejercicio finalizado al 31/12/2020

(Expresados en pesos en moneda homogénea al cierre, comparativo con el ejercicio anterior)

CONCEPTOS	31/12/2020	31/12/2019
Ventas netas	2.093.645.769	1.790.937.188
Costo de mercaderías vendidas (Anexo VII)	-1.266.473.992	-1.105.067.803
<b>Sub-totales</b>	<b>827.171.776</b>	<b>685.869.385</b>
Gastos de Comercialización (Anexo VIII)	-502.795.094	-426.517.256
Gastos de Administración (Anexo VIII)	-88.131.295	-95.514.652
Otros Gastos (Anexo VIII)	-87.467.605	-84.084.648
Otros Ingresos y Egresos (Nota 3.)	59.027.660	70.019.330
Diferencia Valuación Inversiones Sociedades Art. 33 (Nota 4.)	80.272.330	62.672.547
Resultado Sociedades Art. 33	48.145.254	102.927.917
Resultados Financieros y por Tenencia (incluido el RECPAM)	-84.878.662	-52.643.806
<b>Resultado de las Operaciones Ordinarias</b>	<b>251.344.364</b>	<b>262.728.818</b>
<b>Impuesto a las Ganancias</b>	<b>-45.402.066</b>	<b>-32.520.481</b>
<b>GANANCIA DEL EJERCICIO</b>	<b>205.942.298</b>	<b>230.208.337</b>

Las notas y los anexos, forman parte integrante de este estado contable

W. H. CORREA Y ASOCIADOS  
C.P.C.E. - Santa Fe - Mat. 07-0032

MARIO ANIBAL SANDRIGO  
Socio  
Contador Público Nacional  
Ley N° 8738 - Mat. 4000  
C.P.C.E. - Santa Fe

Firmado al solo efecto de su identificación  
con mi informe de fecha 27/04/2021

PRIMO ANTONIO COLUSSI  
PRESIDENTE  
COL-VEN S.A.



**LA BARRANCA S.R.L**



Denominación de la Sociedad: "LA BARRANCA S.R.L." - C.U.I.T.: 30-66904113-2

ESTADO DE SITUACION PATRIMONIAL AL 31 DE OCTUBRE DE 2020 (comparativo con el Ej. ant. expresado a moneda de cierre)

ACTIVO	31/10/2020	31/10/2019	PASIVO	31/10/2020	31/10/2019
<b>ACTIVO CORRIENTE</b>			<b>PASIVO CORRIENTE</b>		
Caja y Bancos (Nota 3.1)	37.635.184,90	20.193.860,21	Deudas Comerciales (Nota 3.5)	45.055.601,46	15.538.911,16
Créditos (Nota 3.2)	49.105.292,24	36.353.701,20	Deudas Financieras (Nota 3.6)	55.290.295,22	19.344.575,13
Otros Créditos (Nota 3.3)	25.809.668,09	32.003.007,48	Remuneraciones y Cargas Sociales (Nota 3.7)	3.578.852,02	19.564.987,73
Bienes de Cambio (Nota 3.4)	25.079.280,61	24.389.760,54	Deudas Fiscales (Nota 3.8)	15.376.380,51	3.424.481,66
			Otras Deudas	0,00	3.189.470,19
<b>Total del Activo Corriente</b>	<b>137.629.425,84</b>	<b>112.940.329,42</b>	<b>Total Pasivo Corriente</b>	<b>119.301.129,21</b>	<b>61.062.425,86</b>
<b>ACTIVO NO CORRIENTE</b>			<b>PASIVO NO CORRIENTE</b>		
Bienes de Uso (Anexo I)	95.805.485,28	69.554.804,04	Deudas Financieras (Nota 3.6)	600.000,00	14.212.197,63
Activos Intangibles (Anexo II)	40.680,82	40.680,81	Otras Deudas (Nota 3.9)	2.400.954,93	-
<b>Total Activo no Corriente</b>	<b>95.846.166,10</b>	<b>69.595.484,85</b>	<b>Total Pasivo no Corriente</b>	<b>3.000.954,93</b>	<b>14.212.198</b>
<b>Total Activo</b>	<b>233.475.591,94</b>	<b>182.535.814,27</b>	<b>Total Pasivo</b>	<b>122.302.084,14</b>	<b>75.274.623,49</b>
			<b>PATRIMONIO NETO</b>		
			Según Estado respectivo	111.173.507,80	107.261.190,78
			<b>Total Pasivo + Patrimonio Neto</b>	<b>233.475.591,94</b>	<b>182.535.814,27</b>

Veáse Informe del Auditor del 22/01/2021.-

  
**BARRANCA S.R.L.**  
**ERARDO E. MOSSO**  
 GERENTE

  
**MARIANO A. MARCHISIO**  
 Firmado y sellado del Auditor  
 Contador Público (U.N.R.C.)  
 Mat. 10.14221.1 - C.P.C.E. Cha.




Denominación de la Sociedad: "LA BARRANCA S.R.L." - C.U.I.T.: 30-66904113-2

ESTADO DE SITUACION PATRIMONIAL AL 31 DE OCTUBRE DE 2020 (comparativo con el Ej. ant. expresado a moneda de cierre)

ACTIVO	31/10/2020	31/10/2019	PASIVO	31/10/2020	31/10/2019
<b>ACTIVO CORRIENTE</b>			<b>PASIVO CORRIENTE</b>		
Caja y Bancos (Nota 3.1)	37.635.184,90	20.193.860,21	Deudas Comerciales (Nota 3.5)	45.055.601,46	15.538.911,16
Créditos (Nota 3.2)	49.105.292,24	36.353.701,20	Deudas Financieras (Nota 3.6)	55.290.295,22	19.344.575,13
Otros Créditos (Nota 3.3)	25.809.668,09	32.003.007,48	Remuneraciones y Cargas Sociales (Nota 3.7)	3.578.852,02	19.564.987,73
Bienes de Cambio (Nota 3.4)	25.079.280,61	24.389.760,54	Deudas Fiscales (Nota 3.8)	15.376.380,51	3.424.481,66
			Otras Deudas	0,00	3.189.470,19
<b>Total del Activo Corriente</b>	<b>137.629.425,84</b>	<b>112.940.329,42</b>	<b>Total Pasivo Corriente</b>	<b>119.301.129,21</b>	<b>61.062.425,86</b>
<b>ACTIVO NO CORRIENTE</b>			<b>PASIVO NO CORRIENTE</b>		
Bienes de Uso (Anexo I)	95.805.485,28	69.554.804,04	Deudas Financieras (Nota 3.6)	600.000,00	14.212.197,63
Activos Intagibles (Anexo II)	40.680,82	40.680,81	Otras Deudas (Nota 3.9)	2.400.954,93	.
<b>Total Activo no Corriente</b>	<b>95.846.166,10</b>	<b>69.595.484,85</b>	<b>Total Pasivo No Corriente</b>	<b>3.000.954,93</b>	<b>14.212.198</b>
			<b>Total Pasivo</b>	<b>122.302.084,14</b>	<b>75.274.623,49</b>
<b>ACTIVO TOTAL</b>			<b>PATRIMONIO NETO</b>		
<b>Total Activo</b>	<b>233.475.591,94</b>	<b>182.535.814,27</b>	Según Estado respectivo	111.173.507,80	107.261.190,78
			<b>Total Pasivo + Patrimonio Neto</b>	<b>233.475.591,94</b>	<b>182.535.814,27</b>

Vease Informe del Auditor del 22/01/2021.-

  
**LA BARRANCA S.R.L.**  
**GERARDO E. MOSSO**  
 GERENTE

  
**MARIANO A. MARCHISIO**  
 Firma y sello del Contador  
 Contador Público (U.N.R.C.)  
 Mat. 10.14221.1 - C.P.C.E. Cba.



**ESTA POR VENIR S.R.L.**



ESTÁ POR VENIR S.R.L.


DOMICILIO LEGAL: Guatemala 6061 Piso 1 Dpto. C, Ciudad Autónoma de Buenos Aires  
C.U.I.T. N° 30-71416956-0

**ESTADO DE SITUACIÓN PATRIMONIAL**

En Moneda Homogénea al 31 de Diciembre de 2020  
Presentado en forma comparativa

ACTIVO	Ejercicio finalizado el		PASIVO	Ejercicio finalizado el	
	31/12/2020 \$	31/12/2019 \$		31/12/2020 \$	31/12/2019 \$
<b>ACTIVO CORRIENTE</b>			<b>PASIVO CORRIENTE</b>		
CAJA Y BANCOS (Nota 1)	41.085.785,30	60.264.581,36	DEUDAS SOCIALES (Nota 5)	0,00	0,00
BIENES DE CAMBIO (Nota 2)	0,00	46.185.912,50	DEUDAS FINANCIERAS (Nota 6)	50.764.562,91	126.337.998,57
INVERSIONES (Nota 3)	23.240.044,25	36.468.676,58	DEUDAS FISCALES (Nota 7)	7.657.225,81	9.291.409,10
OTROS CRÉDITOS (Nota 4)	2.985.243,59	4.493.258,36			
<b>TOTAL DEL ACTIVO CORRIENTE</b>	<b>67.311.073,14</b>	<b>147.412.428,81</b>	<b>TOTAL PASIVO CORRIENTE</b>	<b>58.421.788,72</b>	<b>135.629.407,67</b>
<b>ACTIVO NO CORRIENTE</b>			<b>PASIVO NO CORRIENTE</b>		
BIENES DE USO (Anexo A)	0,00	0,00	DEUDAS FINANCIERAS (Nota 6)	0,00	0,00
			<b>TOTAL PASIVO NO CORRIENTE</b>	<b>0,00</b>	<b>0,00</b>
<b>TOTAL DEL ACTIVO NO CORRIENTE</b>	<b>0,00</b>	<b>0,00</b>	<b>TOTAL PASIVO</b>	<b>58.421.788,72</b>	<b>135.629.407,67</b>
<b>TOTAL DEL ACTIVO</b>	<b>67.311.073,14</b>	<b>147.412.428,81</b>	<b>PATRIMONIO NETO</b> (Según estado correspondiente)	<b>8.889.284,42</b>	<b>11.783.021,15</b>
			<b>TOTAL</b>	<b>67.311.073,14</b>	<b>147.412.428,81</b>

Las notas y anexos que se acompañan son parte integrante de los estados contables.

  
 Dr. FABIÁN EDUARDO MAZZEI  
 COMTADOR PÚBLICO (UJ)  
 C.P.C.E.C.A.B.A. T° 385 F° 002  
 CUIT: 20-30963685-2





**ESTÁ POR VENIR S.R.L.**

DOMICILIO LEGAL: Guatemala 6061 Piso 1 Dpto. C, Ciudad Autónoma de Buenos Aires


C.U.I.T. N° 30-71416956-0

**ESTADO DE RESULTADOS**

En moneda homogénea al 31 de diciembre del 2020

RUBROS	Ejercicio finalizado el 31/12/2020	Ejercicio finalizado el 31/12/2019
	\$	\$
Ingresos por ventas (Nota 8)	60.149.911,40	34.566.350,85
Subsidios (Nota 9)	0,00	33.272.303,41
Costos de Producción (Nota 10)	49.583.561,64	64.808.952,60
<b>Resultado Bruto</b>	<b>10.566.349,76</b>	<b>3.029.701,66</b>
gastos administracion ( ANEXO B)	-6.212.210,56	-2.776.418,42
gastos de desarrollo (ANEXO B)	-3.922.632,90	0,00
gastos comercializacion ( ANEXO B)	0,00	0,00
Distribución de Ingresos a Coproductores (Nota 11)	0,00	0,00
Otros Ingresos y Egresos (Nota 12)	0,00	6.567.426,92
Rdos. Financieros y por Tenencia (Incluye RECPAM)	-3.224.852,18	-3.771.625,35
<b>Resultado antes del impuesto a las Gs</b>	<b>-2.793.345,88</b>	<b>3.049.084,81</b>
Impuesto a las ganancias (30%)	-100.390,84	-2.046.481,37
<b>Resultado neto del Ej</b>	<b>-2.893.736,72</b>	<b>1.002.603,44</b>

Las notas y anexos que se acompañan son parte integrante de los estados contables.

  
 Dr. FABIÁN EDUARDO MAZZEI  
 CONTADOR PÚBLICO (UM)  
 C.P.C.E.C.A.B.A. T° 385 F° 002  
 CUIT: 20-30963665-2



## VALERZA S.A.

VALERZA S.A.  
Alvear N°499 PB- LOCAL 2 - C.P. 4600 - S.S. DE JUJUY  
Ejercicio iniciado el 1 de Enero de 2020 finalizado el 31 de Diciembre de 2020

## ESTADO DE SITUACION PATRIMONIAL

	Ai 31/12/2020	Ai 31/12/2019		Ai 31/12/2020	Ai 31/12/2019
<b>ACTIVO</b>			<b>PASIVO</b>		
<b>ACTIVO CORRIENTE</b>			<b>PASIVO CORRIENTE</b>		
Caja y bancos (Nota N° 2)	83.682.787,41	84.350.604,31	Cuentas por pagar (Nota N° 10)	13.176.201,42	8.424.214,55
Inversiones (Nota N° 3) (Anexo C)	586.642.146,47	11.444.406,67	Deudas Financieras (Nota N° 11)	609.323.259,07	215.071.340,55
Créditos por Ventas (Nota N° 4)	142.383.640,10	115.045.378,79	Cargas Fiscales (Nota N° 12)	10.186.290,23	8.137.272,75
Otros créditos (Nota N° 5)	16.311.213,04	9.494.675,23	Cargas Sociales (Nota N° 13)	1.241.130,24	962.559,29
<b>Total Activo Corriente</b>	<b>829.019.787,02</b>	<b>220.335.065,00</b>	Otras Deudas (Nota N° 14)	322.598.631,15	4.768.912,42
<b>ACTIVO NO CORRIENTE</b>			<b>Total Pasivo Corriente</b>	<b>956.525.512,11</b>	<b>237.364.299,56</b>
Inversiones (Nota N° 6) (Anexo C)	128.832.898,99	3.990.486,04	<b>PASIVO NO CORRIENTE</b>		
Créditos por Ventas (Nota N° 7)	696.686,04	14.577.175,71	Cargas Fiscales (Nota N° 15)	3.410.737,60	-
Bienes de Uso (Anexo B)	31.764.041,85	12.223.370,49	<b>Total Pasivo no Corriente</b>	<b>3.410.737,60</b>	<b>-</b>
Activos Intangibles (Nota N° 9)	4.624.111,64	2.843.566,72	<b>TOTAL DEL PASIVO</b>	<b>959.936.249,71</b>	<b>237.364.299,56</b>
Propiedades de Inversión (Nota N° 8)	2.904.340,32	6.408.530,36	<b>PATRIMONIO NETO</b>		
<b>Total Activo no Corriente</b>	<b>168.822.078,84</b>	<b>39.843.129,32</b>	(Según estado respectivo)	37.905.616,15	22.813.894,76
<b>TOTAL DEL ACTIVO</b>	<b>997.841.865,86</b>	<b>260.178.194,32</b>	<b>TOTAL PASIVO Y PATRIMONIO NETO</b>	<b>997.841.865,86</b>	<b>260.178.194,32</b>

Las notas y anexos que se acompañan forman parte de estos estados básicos.

MARTÍN SÁNCHEZ ALFARO

Contador Público Nacional  
C.P.C.E. Jujuy - M.P. 1132

Firmado al solo efecto de su identificación

**Valerza**

VALERZA S.A.

Alvear N°499 PB- LOCAL 2 - C.P. 4600 - S.S. DE JUJUY  
Ejercicio iniciado el 1 de Enero de 2020 finalizado el 31 de Diciembre de 2020

## ESTADO DE RESULTADOS

	Ai 31/12/2020	Ai 31/12/2019
Ingresos Financieros	232.129.844,74	55.962.816,10
Egresos Financieros	(138.204.984,21)	(36.877.073,10)
<b>Ganancia (Pérdida) Bruta</b>	<b>95.924.860,53</b>	<b>18.185.743,00</b>
Gastos de administración (Anexo D)	(29.137.254,43)	(13.109.733,31)
Gastos de comercialización (Anexo U)	(3.306.081,74)	(4.516.378,97)
Rdos. Fierros, y por Ten. (Nota N°16)	(37.371.599,22)	3.216.306,73
Otros Ingresos y Egresos (Nota N°17)	674.643,63	413.749,31
<b>Ganancia (Pérdida) antes del Impuesto a las Ganancias</b>	<b>26.785.668,77</b>	<b>4.189.688,75</b>
<b>Impuesto a las Ganancias</b>	<b>(11.683.847,36)</b>	<b>(3.058.239,99)</b>
<b>Ganancia del ejercicio</b>	<b>15.091.721,30</b>	<b>1.131.448,76</b>

Las notas y anexos que se acompañan forman parte de estos estados básicos.

MARTÍN SÁNCHEZ ALFARO

Contador Público Nacional  
C.P.C.E. Jujuy - M.P. 1132

Firmado al solo efecto de su identificación  
con mi informe de fecha 08/06/2021

ING. LEONARDO CARLOS VILLANUEVA

VALERZA S.A.  
Presidente



DARIO Y GUSTAVO BERGAMASCO S.A.

**DARIO Y GUSTAVO BERGAMASCO S.A.**  
**Av. Falucho 428 - San Jorge (Santa Fe)**  
**Expresado en moneda homogénea a la fecha de cierre**  
**Balance General cerrado al 31/07/2019**

<b>CUADRO N° 1</b>		
<b>ESTADO DE SITUACION PATRIMONIAL</b>		
	<b>2019</b>	<b>2018</b>
<b>ACTIVO</b>		
<b>ACTIVO CORRIENTE</b>		
Caja y Bancos (Nota 2.1.1)	23.176.410,12	6.411.234,72
Cuentas por Cobrar (Nota 2.1.2)	6.348.332,52	5.788.027,12
Otras Cuentas por Cobrar (Nota 2.1.3)	46.105.731,40	30.963.535,58
Activos Biológicos (Nota 2.1.4)	58.393.316,90	170.838.109,54
Bienes de Cambio (Nota 2.1.5)	13.455.809,55	46.317.570,91
Cuentas Particulares (Nota 2.1.6)	4.069.843,70	5.652.908,66
<b>Total Activo Corriente</b>	<b>151.549.444,19</b>	<b>265.971.386,54</b>
<b>ACTIVO NO CORRIENTE</b>		
Bienes de Uso (Nota 2.1.7 - Anexo I)	5.173.909,31	5.023.888,32
Inversiones No Corrientes (Nota 2.1.8)	399.524,15	500.243,58
Cuentas Particulares (Nota 2.1.9)	40.000.000,00	0,00
<b>Total Activo No Corriente</b>	<b>45.573.433,46</b>	<b>5.524.131,90</b>
<b>TOTAL ACTIVO</b>	<b>197.122.877,65</b>	<b>271.495.518,44</b>
<b>PASIVO</b>		
<b>PASIVO CORRIENTE</b>		
Deudas Comerciales (Nota 2.1.10)	49.595.133,79	109.036.883,52
Deudas Financieras (Nota 2.1.11)	57.035.058,93	49.563.223,06
Remuneraciones y Cargas Sociales (Nota 2.1.12)	250.769,38	196.915,99
Deudas Fiscales (Nota 2.1.13)	281.800,87	4.065.810,16
Otros Pasivos Corrientes (Nota 2.1.14)	6.018.525,02	4.954.209,72
Previsiones y Provisiones (Nota 2.1.15)	8.710.883,98	0,00
<b>Total Pasivo Corriente</b>	<b>121.892.171,97</b>	<b>167.817.042,44</b>
<b>PASIVO NO CORRIENTE</b>		
Deudas Financieras (Nota 2.1.16)	56.001.006,18	36.740.826,86
Otros Pasivos No Corrientes (Nota 2.1.17)	15.610.500,00	14.552.175,64
<b>Total Pasivo No Corriente</b>	<b>71.611.506,18</b>	<b>51.293.002,50</b>
<b>TOTAL PASIVO</b>	<b>193.503.678,15</b>	<b>219.110.044,94</b>
<b>PATRIMONIO NETO</b>		
Patrimonio Neto Global (Cuadro N° 3)	3.619.199,50	52.385.473,50
<b>TOTAL PATRIMONIO NETO</b>	<b>3.619.199,50</b>	<b>52.385.473,50</b>
<b>SUMA IGUAL AL ACTIVO</b>	<b>197.122.877,65</b>	<b>271.495.518,44</b>

Las notas y anexos forman parte integrantes de estos estados contables.

Firmado al sólo efecto de su identificación. Leer mi informe de fecha 04/12/2020.

Miguel Ángel Romiti  
 CPN y Lic. en Administr.  
 Mat. 7139/00 Ley 8738  
 C.P.C.E. Pcia. de Sta. Fe

DARIO Y GUSTAVO BERGAMASCO S.A.  
 Darío A. Bergamasco  
 Presidente



**DARIO Y GUSTAVO BERGAMASCO S.A.**  
**Av. Falucho 428 - San Jorge (Santa Fe)**  
**Expresado en moneda homogénea a la fecha de cierre**  
**Balance General cerrado al 31/07/2019**

<b>CUADRO N° 2</b>		
<b>ESTADO DE RESULTADOS</b>		
	<b>2019</b>	<b>2018</b>
<b>Resultado por Producción (Nota 2.2.1)</b>	<b>-78.130.715,31</b>	<b>1.852.843,91</b>
<b>INGRESOS</b>		
Venta de Cereales y Oleaginosas	79.583.701,42	29.024.754,71
Venta de Producción Lechera	31.226.320,72	23.525.822,40
Venta de Hacienda	137.504.747,73	156.668.772,91
<b>Total Ingresos</b>	<b>248.314.769,87</b>	<b>209.219.350,03</b>
<b>COSTO (Anexo IV)</b>		
Costo del Ejercicio	-242.523.727,44	-206.756.139,76
<b>Total Costo</b>	<b>-242.523.727,44</b>	<b>-206.756.139,76</b>
<b>GASTOS DE COMERCIALIZACION</b>		
Gastos de Venta	-5.791.042,43	-2.463.210,26
<b>Total Gastos de Comercialización</b>	<b>-5.791.042,43</b>	<b>-2.463.210,26</b>
<b>Resultado por Comercialización</b>	<b>0,00</b>	<b>0,00</b>
<b>OTROS INGRESOS</b>		
Venta de Rollos	470.376,00	0,00
Venta de Alimento	4.010.009,64	0,00
Venta de Bienes de Uso	0,00	2.435.809,74
Contribuciones SUSS	13.715,86	18.783,94
<b>Total Otros Ingresos</b>	<b>4.494.101,50</b>	<b>2.454.593,68</b>
<b>OTROS EGRESOS</b>		
Costo de Venta de Bienes de Uso	0,00	-2.426.600,36
<b>Total Otros Egresos</b>	<b>0,00</b>	<b>-2.426.600,36</b>
<b>RESULTADO FINANCIERO Y POR TENENCIA INCLUIDO R.E.C.P.A.M.</b>	<b>-43.704.813,83</b>	<b>14.163.016,14</b>
<b>RESULTADO ANTES DE IMPUESTOS</b>	<b>-117.341.427,64</b>	<b>16.043.853,38</b>
<b>IMPUESTO A LAS GANANCIAS</b>	<b>-28.575.153,64</b>	<b>3.903.560,41</b>
<b>RESULTADO FINAL</b>	<b>-88.766.274,00</b>	<b>12.140.292,97</b>

Las notas y anexos forman parte integrantes de estos estados contables.

Firmado al sólo efecto de su identificación. Leer mi informe de fecha 04/12/2020.

Miguel Angel Romiti  
 CPN y Lic. en Administ.  
 Mat. 7129/00 - Ley 8738  
 C.P.C.E. Pcia. de Sta. Fe

DARIO Y GUSTAVO BERGAMASCO S.A.  
 Dario A. Bergamasco  
 Presidente



**AGRO GANADERA VIDORET S.A.**



# AGRO GANADERA VIDORET SA


## ESTADO DE SITUACION PATRIMONIAL

POR EL EJERCICIO ANUAL FINALIZADO EL 30 de Septiembre de 2020 COMPARATIVO CON EL EJERCICIO ANTERIOR (no Definitivo)

ACTIVO	ACTUAL \$	ANTERIOR \$	PASIVO	ACTUAL \$	ANTERIOR \$
<b>ACTIVO CORRIENTE</b>			<b>PASIVO CORRIENTE</b>		
Caja y Bancos (Nota 2)	109.941.314,00	99.482.540,49	Cuentas por Pagar (Nota 8)	663.438.597,21	350.968.903,75
Cuentas por Cobrar por Ventas (Nota 3)	103.905.944,81	98.825.546,27	Prestamos Bancarios (Nota 9)	88.257.675,66	42.490.116,22
Otras Cuentas por Cobrar (Nota 4)	106.618.770,47	14.209.201,90	Cargas Fiscales (Nota 10)	19.307.631,62	18.120.591,01
Bienes de Cambio (Nota 5)	441.946.798,47	215.439.164,84			
Otros Activos Corrientes (Nota 6)	77.141.853,51	52.231.144,98			
<b>TOTAL DE ACTIVO CORRIENTE</b>	<b>839.554.681,26</b>	<b>480.187.598,48</b>	<b>TOTAL DE PASIVO CORRIENTE</b>	<b>771.003.904,49</b>	<b>411.579.610,98</b>
<b>ACTIVO NO CORRIENTE</b>			<b>PASIVO NO CORRIENTE</b>		
Bienes de Uso (Anexo II)(Nota 7)	182.210.009,04	161.217.199,26	Prestamos Bancarios (Nota 9)	0,00	8.795.400,00
			<b>TOTAL DE PASIVO NO CORRIENTE</b>	<b>0,00</b>	<b>8.795.400,00</b>
<b>TOTAL DE ACTIVO NO CORRIENTE</b>	<b>182.210.009,04</b>	<b>161.217.199,26</b>	<b>SUB - TOTAL</b>	<b>771.003.904,49</b>	<b>420.375.010,98</b>
<b>TOTAL DE ACTIVO</b>	<b>1.021.764.690,30</b>	<b>641.404.797,74</b>	<b>PATRIMONIO NETO (S/Estado respectivo)</b>	<b>250.760.785,81</b>	<b>221.029.786,76</b>
			<b>TOTAL DE PASIVO + PATRIMONIO NETO</b>	<b>1.021.764.690,30</b>	<b>641.404.797,74</b>

El Dictamen se extiende en documento aparte.-

Firmado a los efectos de su identificación con mi informe de fec 13/12/2020

  
 Dr. CARLOS A. RAINAUDO  
 Contador Público Nacional  
 Mat. 9497 - Ley 8738  
 C.P.C.E. - Prov. de Santa Fe



# AGRO GANADERA VIDORET SA

## ESTADO DE RESULTADOS

POR EL EJERCICIO ANUAL FINALIZADO EL 30 de Septiembre de 2020 COMPARATIVO CON EL EJERCICIO ANTERIOR (no Definitivo)

	ACTUAL	ANTERIOR
	\$	\$
Ventas Netas	635.086.098,14	725.421.331,25
Costo de Ventas (Anexo VI)	(479.896.003,47)	(529.926.461,48)
<b>GANANCIA BRUTA</b>	<b>155.190.094,67</b>	<b>195.494.869,77</b>
<b>G A S T O S (ANEXO VII)</b>		
Administración	(3.392.286,31)	(2.645.568,45)
Comercialización	(55.837.674,10)	(65.467.433,61)
Resultado Financiero y por tenencia incluido RECPAM	(50.535.703,56)	(26.595.596,17)
<b>Resultado del Ejercicio antes de impuesto</b>	<b>45.424.430,70</b>	<b>100.786.271,54</b>
Impuesto a las ganancias	(15.693.431,65)	(14.680.151,24)
<b>RESULTADO NETO DEL EJERCICIO</b>	<b>29.730.999,05</b>	<b>86.106.120,30</b>

Las Notas y Cuadros Anexos que se acompañan, forman parte integrante de este Estado.-

El Dictamen se extiende en documento aparte.

Firmado a los efectos de su identificación con mi informe de fecha : 13/12/2020

*Carlos A. Rainaud*  
 Dr. CARLOS A. RAINAUDO  
 Contador Público Nacional  
 Mat. 9497 - Ley 8738  
 C.P.C.E. - Prov. de Santa Fe

HORWATH CONSULTING S.A.



1

**HORWATH CONSULTING  
SOCIEDAD ANONIMA**

Domicilio legal: Patagones 2937 - Ciudad Autónoma de Buenos Aires

Número de Registro en la  
Inspección General de Justicia: 1.544.637

**BALANCE GENERAL AL 30 DE SEPTIEMBRE DE 2020**

**Ejercicio Económico N° 29**  
*(Comparativo con el ejercicio anterior)*

	<u>30/09/2020</u>	<u>30/09/2019</u>
<b><u>ACTIVO</u></b>		
<b><u>ACTIVO CORRIENTE</u></b>		
Caja y bancos (Nota N° 4.1)	2.326.581,48	1.145.452,09
Créditos por servicios (Nota N° 4.3)	21.246.207,95	24.567.684,88
Otros créditos (Nota N° 4.4)	85.618.109,38	79.265.780,34
<b>Total activo corriente</b>	<u>109.190.898,81</u>	<u>104.978.917,31</u>
<b><u>ACTIVO NO CORRIENTE</u></b>		
Inversiones (Nota N° 4.2)	3.883.449,74	5.209.962,46
Bienes de uso (Anexo II)	38.623.037,42	39.646.469,95
<b>Total activo no corriente</b>	<u>42.506.487,16</u>	<u>44.856.432,41</u>
<b>TOTAL ACTIVO</b>	<u>151.697.385,97</u>	<u>149.835.349,72</u>

**Dr. ESTEBAN RUBEN BASILE**  
Presidente

**Dr. JUAN ANTONIO REPOSI**  
Contador Público (U.B.A.)  
C.P.C.E.C.A.B.A. T° 131 - F° 204





## HORWATH CONSULTING SOCIEDAD ANONIMA

Domicilio legal: Patagones 2937 - Ciudad Autónoma de Buenos Aires

Número de Registro en la  
Inspección General de Justicia: 1.544.637

### BALANCE GENERAL AL 30 DE SEPTIEMBRE DE 2020

#### Ejercicio Económico N° 29

*(Comparativo con el ejercicio anterior)*

	30/09/2020	30/09/2019
<b><u>PASIVO</u></b>		
<b><u>PASIVO CORRIENTE</u></b>		
Cuentas a pagar (Nota N° 4.5)	7.112.180,20	8.074.387,67
Préstamos (Nota N° 4.6)	101.067.117,74	98.536.305,89
Remuneraciones y cargas sociales (Nota N° 4.7)	5.607.886,08	5.834.314,19
Cargas fiscales (Nota N° 4.8)	16.733.007,58	6.792.092,07
Anticipo clientes (Nota N° 4.9)	-	343.238,44
<b>Total pasivo corriente</b>	130.520.191,60	119.580.338,26
<b><u>PASIVO NO CORRIENTE</u></b>		
Préstamos (Nota N° 4.6)	2.500.000,00	10.246.553,94
Cargas fiscales (Nota N° 4.8)	15.917.021,77	17.249.577,57
<b>Total pasivo no corriente</b>	18.417.021,77	27.496.131,51
<b>TOTAL PASIVO</b>	148.937.213,37	147.076.469,77
<b><u>PATRIMONIO NETO</u></b>		
(según estado respectivo)	2.760.172,60	2.758.879,95
<b>Total patrimonio neto</b>	2.760.172,60	2.758.879,95
<b>TOTAL PASIVO Y PATRIMONIO NETO</b>	151.697.385,97	149.835.349,72

Las notas y anexos forman parte integrante de estos estados contables.  
Informe profesional de fecha 07/04/2021 extendido por separado.

Dr. ESTEBAN RUBEN BASILE  
Presidente

Dr. JUAN ANTONIO REPOSI  
Contador Público (U.B.A.)  
C.P.C.E.C.A.B.A. N° 131 - P° 204



3

## HORWATH CONSULTING SOCIEDAD ANONIMA

Domicilio legal: Patagones 2937 - Ciudad Autónoma de Buenos Aires

Número de Registro en la  
Inspección General de Justicia: 1.544.637

### ESTADO DE RESULTADOS AL 30 DE SEPTIEMBRE DE 2020

#### Ejercicio Económico N° 29

*(Comparativo con el ejercicio anterior)*

	<u>30/09/2020</u>	<u>30/09/2019</u>
Servicios	131.825.067,91	149.359.700,35
Costo de los servicios (Según Anexo I)	(67.252.187,44)	(76.935.212,04)
Gastos de comercialización (Según Anexo I)	(14.740.423,45)	(20.290.046,92)
Gastos de administración (Según Anexo I)	(26.179.383,31)	(35.451.078,60)
Resultados operativos	<u>23.653.073,72</u>	<u>16.683.362,79</u>
Otros ingresos	-	158.503,97
Otros egresos	-	(1.303.042,50)
Resultados financieros y por tenencia (Incluye RECPAM)	(22.349.801,37)	(49.614.321,03)
Impuesto a las ganancias	<u>(1.301.979,70)</u>	<u>8.657.353,07</u>
Resultados de los ejercicios	<u><u>1.292,65</u></u>	<u><u>(25.418.143,70)</u></u>

Las notas y anexos forman parte integrante de estos estados contables.  
Informe profesional de fecha 07/04/2021 extendido por separado.

Dr. ESTEBAN RUBEN BASILE  
Presidente

Dr. JUAN ANTONIO REPOSSI  
Contador Público (U.B.A.)  
C.P.C.E.C.A.B.A. T° 131 - P° 204