



Entidad calificada autorizada por Resolución N° 1 de C.N.V.

MERCADO DE CAPITAL

AÑO LXXXV - 18,160 - 10/08/2022

En el marco de la delegación ejercida por el Mercado Argentino de Valores S.A. conforme el art. 32o inc. g) Ley 26.831

OPERACIONES REGISTRADAS EN ROSARIO

Resumen estadístico		Fuente: MAV
	Valor Nominal	Valor Efectivo
CAUCIONES \$	1918	16.964.141.742,20
CAUCIONES U\$S	44	1.262.105,20
PASE NO GARANT. \$	73	74.968.832,82
Totales \$		17.039.110.575,02

Resumen Cauciones Bursátiles - Operado en \$						Fuente: MAV
Plazo (días)	Fecha Vencimiento	Tasa Promedio	Operaciones	Monto Contado	Monto Futuro	
1	11/08/2022	45,35	1279	15.199.209.415,11	15.218.092.967,51	
2	12/08/2022	45,29	61	30.661.377,53	30.737.468,62	
6	16/08/2022	45,90	5	10.237.829,56	10.315.083,55	
7	17/08/2022	46,78	537	1.674.196.200,48	1.689.215.331,22	
8	18/08/2022	40,00	2	6.908.990,47	6.969.562,44	
14	24/08/2022	49,28	8	3.321.186,66	3.383.962,95	
30	09/09/2022	50,67	26	5.210.366,85	5.427.365,91	
Totales:		\$	1918	16.929.745.366,66	16.964.141.742,20	

Resumen Cauciones Bursátiles - Operado en U\$S						Fuente: MAV
Plazo (días)	Fecha Vencimiento	Tasa Promedio	Operaciones	Monto Contado	Monto Futuro	
1	11/08/2022	1,50	10	172.960,00	172.967,12	
7	17/08/2022	1,00	32	1.087.427,17	1.087.635,63	
30	09/09/2022	1,99	2	1.500,00	1.502,45	
Totales:		U\$S	44	1.261.887,17	1.262.105,20	

Resumen Pase No Garantizado - Operado en \$						Fuente: MAV
Plazo (días)	Fecha Vencimiento	Tasa Promedio	Operaciones	Monto Contado	Monto Futuro	
7	17/08/2022	51,68	73	74.233.067,16	74.968.832,82	
Totales:		\$	73	74.233.067,16	74.968.832,82	

Negociación de Cheques de Pago Diferido								Fuente: MAV
Totales Operados		10/08/2022		Cheques de Pago Diferido \$				
Vencimiento	Plazo	Tasa Mínima	Tasa Máxima	Tasa Promedio	Monto Nominal	Monto Liquidado	Cant. Cheques	
Cheques de Pago Diferido Avalado \$								
18/08/2022	8	50,00	50,00	50,00	116.906,00	115.170,55	1	
19/08/2022	9	50,00	51,00	50,25	330.000,00	324.656,71	4	
20/08/2022	10	50,00	50,00	50,00	500.000,00	491.251,69	2	
21/08/2022	11	50,00	50,00	50,00	50.000,00	49.125,17	1	
22/08/2022	12	48,00	50,00	49,00	189.000,00	185.754,38	2	
24/08/2022	14	47,00	47,00	47,00	800.703,31	785.530,73	1	
28/08/2022	18	47,00	47,00	47,00	63.131,94	61.546,90	1	
31/08/2022	21	48,00	63,00	51,22	2.105.991,43	2.043.596,10	9	
01/09/2022	22	50,00	53,00	51,00	625.000,00	604.160,85	3	
02/09/2022	23	63,00	63,00	63,00	221.386,75	211.878,34	2	
03/09/2022	24	55,00	55,00	55,00	1.910.000,00	1.835.329,74	1	
05/09/2022	26	47,00	63,00	56,50	1.349.695,13	1.299.263,77	4	
06/09/2022	27	63,00	63,00	63,00	404.035,48	385.409,13	3	
07/09/2022	28	50,00	63,00	60,40	1.081.874,91	1.034.087,51	5	
08/09/2022	29	63,00	63,00	63,00	114.728,76	108.723,64	1	
09/09/2022	30	47,00	63,00	53,78	4.996.146,14	4.781.891,47	9	
10/09/2022	31	47,00	55,00	50,18	2.804.830,74	2.676.933,18	11	
11/09/2022	32	48,00	55,00	51,50	289.000,00	275.443,72	2	
12/09/2022	33	63,00	63,00	63,00	553.101,40	522.441,94	3	
13/09/2022	34	63,00	63,00	63,00	275.261,97	259.580,46	2	
14/09/2022	35	48,00	63,00	58,00	481.568,19	454.579,20	3	
15/09/2022	36	55,00	55,00	55,00	200.000,00	188.898,95	1	
16/09/2022	37	56,00	56,00	56,00	1.500.000,00	1.413.267,94	1	



Entidad calificada autorizada por Resolución N° 1 de C.N.V.

Negociación de Cheques de Pago Diferido							Fuente: MAV
Totales Operados		10/08/2022		Cheques de Pago Diferido \$			
Vencimiento	Plazo	Tasa Mínima	Tasa Máxima	Tasa Promedio	Monto Nominal	Monto Liquidado	Cant. Cheques
Cheques de Pago Diferido Avalado \$							
17/09/2022	38	48,00	50,00	49,00	192.000,00	181.969,51	2
18/09/2022	39	55,00	55,00	55,00	200.000,00	188.362,79	1
20/09/2022	41	47,00	56,00	50,33	839.000,00	792.169,02	3
22/09/2022	43	55,00	55,00	55,00	200.000,00	187.035,61	1
24/09/2022	45	53,00	53,00	53,00	33.400,00	31.223,75	1
25/09/2022	46	50,00	55,00	51,00	1.928.000,00	1.807.898,14	5
26/09/2022	47	50,00	50,00	50,00	291.000,00	273.046,27	2
27/09/2022	48	50,00	50,00	50,00	90.550,00	84.854,30	1
28/09/2022	49	50,00	55,00	52,50	290.550,00	270.732,77	2
29/09/2022	50	48,50	50,00	49,50	623.550,00	582.006,89	3
30/09/2022	51	50,00	50,00	50,00	557.700,51	519.287,47	4
04/10/2022	55	50,00	56,00	53,00	5.070.000,00	4.669.412,76	2
05/10/2022	56	50,00	53,00	51,50	234.038,00	215.241,30	2
08/10/2022	59	50,00	50,00	50,00	140.000,00	128.877,68	1
09/10/2022	60	55,00	55,00	55,00	200.000,00	182.659,83	1
10/10/2022	61	47,00	53,00	50,00	433.484,00	400.663,19	2
11/10/2022	62	55,00	55,00	55,00	200.000,00	182.659,83	1
12/10/2022	63	56,00	56,00	56,00	2.500.000,00	2.276.469,41	1
13/10/2022	64	56,00	56,00	56,00	2.500.000,00	2.266.968,10	1
14/10/2022	65	56,00	56,00	56,00	2.500.000,00	2.263.818,60	1
15/10/2022	66	50,00	50,00	50,00	350.000,00	319.774,72	2
16/10/2022	67	55,00	55,00	55,00	200.000,00	181.163,92	1
17/10/2022	68	56,00	56,00	56,00	2.500.000,00	2.260.677,83	1
18/10/2022	69	55,00	56,00	55,50	2.700.000,00	2.438.462,75	2
19/10/2022	70	56,00	56,00	56,00	2.500.000,00	2.254.422,37	1
20/10/2022	71	50,00	56,00	54,00	5.160.284,00	4.635.739,15	3
21/10/2022	72	56,00	56,00	56,00	2.500.000,00	2.242.014,74	1
22/10/2022	73	50,00	50,00	50,00	500.000,00	452.853,60	2
23/10/2022	74	55,00	55,00	55,00	200.000,00	179.449,36	1
24/10/2022	75	56,00	56,00	56,00	2.500.000,00	2.238.934,14	1
25/10/2022	76	55,00	59,00	56,25	6.700.000,00	5.992.486,33	4
27/10/2022	78	50,00	50,00	50,00	50.000,00	45.006,17	1
28/10/2022	79	50,00	50,00	50,00	50.000,00	44.950,74	1
30/10/2022	81	55,00	55,00	55,00	400.000,00	355.533,90	2
09/11/2022	91	50,50	50,50	50,50	670.800,00	595.056,63	1
10/11/2022	92	49,00	61,00	55,00	1.180.000,00	1.025.017,04	2
11/11/2022	93	50,50	50,50	50,50	711.100,00	627.724,44	1
15/11/2022	97	49,00	57,00	53,00	650.000,00	569.488,59	2
18/11/2022	100	49,00	49,00	49,00	150.000,00	131.623,23	1
23/11/2022	105	50,00	50,00	50,00	110.000,00	96.052,63	2
30/11/2022	112	49,00	61,00	52,29	1.757.700,00	1.510.834,81	7
05/12/2022	117	59,00	59,00	59,00	110.000,00	92.379,55	1
10/12/2022	122	49,00	49,00	49,00	280.000,00	239.765,40	1
11/12/2022	123	55,00	55,00	55,00	250.000,00	210.374,64	1
17/12/2022	129	55,00	55,00	55,00	250.000,00	208.523,77	1
20/12/2022	132	53,00	61,00	58,33	3.257.624,00	2.701.196,39	3
29/12/2022	141	61,00	61,00	61,00	411.000,00	331.275,95	1
30/12/2022	142	61,00	61,00	61,00	307.700,00	247.680,01	1
10/01/2023	153	58,00	58,00	58,00	7.642.000,00	6.139.571,23	1
15/01/2023	158	59,00	59,00	59,00	1.400.000,00	1.112.320,42	1
20/01/2023	163	53,00	53,00	53,00	3.400.000,00	2.739.635,30	1
29/01/2023	172	61,00	61,00	61,00	411.000,00	318.408,54	1
17/02/2023	191	59,00	59,00	59,00	13.000.000,00	9.872.253,66	1
20/02/2023	194	53,00	53,00	53,00	2.400.000,00	1.866.172,43	2
24/02/2023	198	59,00	59,00	59,00	13.000.000,00	9.812.030,85	1
28/02/2023	202	61,00	61,00	61,00	411.000,00	306.885,83	1
10/03/2023	212	61,00	61,00	61,00	700.000,00	514.965,23	1
17/03/2023	219	59,00	59,00	59,00	13.000.000,00	9.566.918,02	1
24/03/2023	226	61,00	61,00	61,00	270.000,00	195.032,65	1



Entidad calificada autorizada por Resolución N° 1 de C.N.V.

Negociación de Cheques de Pago Diferido							Fuente: MAV
Totales Operados		10/08/2022		Cheques de Pago Diferido \$			
Vencimiento	Plazo	Tasa Mínima	Tasa Máxima	Tasa Promedio	Monto Nominal	Monto Liquidado	Cant. Cheques
Cheques de Pago Diferido Avalado \$							
27/03/2023	229	61,00	61,00	61,00	320.000,00	231.149,81	1
28/03/2023	230	61,00	61,00	61,00	750.000,00	541.104,15	1
29/03/2023	231	61,00	61,00	61,00	411.000,00	296.167,97	1
18/04/2023	251	61,00	61,00	61,00	750.000,00	527.741,36	1
20/04/2023	253	53,00	53,00	53,00	3.400.000,00	2.478.629,06	1
24/04/2023	257	61,00	61,00	61,00	270.000,00	188.655,77	1
29/04/2023	262	61,00	61,00	61,00	411.000,00	284.518,07	1
10/05/2023	273	53,00	53,00	53,00	2.660.000,00	1.902.904,63	1
15/05/2023	278	59,00	59,00	59,00	2.800.000,00	1.929.721,87	1
20/05/2023	283	53,00	53,00	53,00	1.000.000,00	706.570,13	1
30/06/2023	324	66,00	66,00	66,00	1.804.000,02	1.133.673,10	1
01/07/2023	325	55,00	55,00	55,00	5.000.000,00	3.346.167,95	1
31/07/2023	355	62,50	62,50	62,50	5.000.000,00	3.106.382,98	1
					156.601.842,68	128.959.923,10	182

Negociación de Cheques de Pago Diferido							Fuente: MAV
Totales Operados		10/08/2022		Cheques de Pago Diferido \$			
Vencimiento	Plazo	Tasa Mínima	Tasa Máxima	Tasa Promedio	Monto Nominal	Monto Liquidado	Cant. Cheques
Cheques de Pago Diferido Garantizado \$							
18/01/2023	161	60,00	60,00	60,00	1.000.000,00	789.701,43	1
25/01/2023	168	60,00	60,00	60,00	1.000.000,00	782.590,05	1
					2.000.000,00	1.572.291,48	2

Negociación de Cheques de Pago Diferido							Fuente: MAV
Totales Operados		10/08/2022		Cheques de Pago Diferido \$			
Vencimiento	Plazo	Tasa Mínima	Tasa Máxima	Tasa Promedio	Monto Nominal	Monto Liquidado	Cant. Cheques
Cheques de Pago Diferido No Garantizado \$							
26/08/2022	16	60,00	60,00	60,00	550.000,00	532.493,36	2
02/09/2022	23	60,00	60,00	60,00	275.000,00	263.313,22	1
03/09/2022	24	56,00	60,00	57,00	3.043.758,35	2.918.264,54	4
06/09/2022	27	59,00	59,00	59,00	623.910,90	595.973,62	1
09/09/2022	30	59,00	60,00	59,67	2.903.837,50	2.752.099,89	3
10/09/2022	31	56,00	56,00	56,00	1.000.000,00	949.037,96	1
17/09/2022	38	61,00	61,00	61,00	22.000,00	20.557,06	1
18/09/2022	39	60,00	60,00	60,00	19.300,40	18.053,94	1
21/09/2022	42	75,00	75,00	75,00	7.329.000,00	6.721.319,10	1
24/09/2022	45	56,00	56,00	56,00	2.000.000,00	1.860.156,96	2
30/09/2022	51	60,00	60,00	60,00	400.000,00	366.834,17	1
01/10/2022	52	56,00	56,00	56,00	1.000.000,00	920.880,01	1
03/10/2022	54	70,00	70,00	70,00	2.500.000,00	2.261.462,21	1
08/10/2022	59	56,00	56,00	56,00	3.500.000,00	3.187.057,18	2
10/10/2022	61	60,00	60,00	60,00	400.000,00	361.923,65	1
11/10/2022	62	60,00	60,00	60,00	400.000,00	361.923,65	1
12/10/2022	63	60,00	63,00	61,50	1.270.000,00	1.143.625,33	2
15/10/2022	66	56,00	56,00	56,00	3.500.000,00	3.160.564,08	2
19/10/2022	70	60,00	60,00	60,00	400.000,00	357.667,81	1
22/10/2022	73	56,00	56,00	56,00	3.500.000,00	3.130.206,80	2
26/10/2022	77	75,00	75,00	75,00	1.200.000,00	1.032.410,14	1
29/10/2022	80	56,00	56,00	56,00	3.500.000,00	3.100.427,14	2
01/11/2022	83	60,00	60,00	60,00	22.233.656,98	19.536.073,18	1
05/11/2022	87	56,00	56,00	56,00	2.000.000,00	1.754.976,44	2
12/11/2022	94	56,00	56,00	56,00	2.000.000,00	1.738.591,98	2
19/11/2022	101	56,00	56,00	56,00	3.500.000,00	3.010.415,68	2
26/11/2022	108	56,00	56,00	56,00	4.500.000,00	3.840.129,06	3
05/12/2022	117	55,00	55,00	55,00	1.045.117,83	887.341,26	1
05/01/2023	148	55,00	55,00	55,00	1.045.117,83	851.396,07	1
06/02/2023	180	55,00	55,00	55,00	1.045.117,83	821.155,97	1



Entidad calificada autorizada por Resolución N° 1 de C.N.V.

Negociación de Cheques de Pago Diferido							Fuente: MAV
Totales Operados		10/08/2022		Cheques de Pago Diferido \$			
Vencimiento	Plazo	Tasa Mínima	Tasa Máxima	Tasa Promedio	Monto Nominal	Monto Liquidado	Cant. Cheques
Cheques de Pago Diferido No Garantizado \$					76.705.817,62	68.456.331,46	47

Negociación de Cheques de Pago Diferido							Fuente: MAV
Totales Operados		10/08/2022		Cheques de Pago Diferido \$			
Vencimiento	Plazo	Tasa Mínima	Tasa Máxima	Tasa Promedio	Monto Nominal	Monto Liquidado	Cant. Cheques
Cheques de Pago Diferido Avalado \$							
24/08/2022	14	55,00	55,00	55,00	1.500.000,00	1.466.845,28	1
25/08/2022	15	53,00	53,00	53,00	515.937,82	502.796,24	1
29/08/2022	19	50,00	56,50	53,83	1.528.238,08	1.483.718,42	3
30/08/2022	20	53,00	53,00	53,00	819.468,20	795.219,45	2
31/08/2022	21	53,00	56,00	55,00	635.832,01	615.352,62	3
02/09/2022	23	53,00	63,00	56,33	1.306.516,66	1.255.519,42	3
05/09/2022	26	47,00	54,50	52,50	5.453.126,97	5.248.674,57	5
07/09/2022	28	49,74	53,00	51,37	129.645,00	124.645,40	2
08/09/2022	29	51,00	53,00	52,33	1.882.524,50	1.798.961,63	3
09/09/2022	30	63,00	63,00	63,00	44.916,39	42.495,87	1
11/09/2022	32	55,00	55,00	55,00	5.331.299,79	5.071.473,61	1
12/09/2022	33	53,00	53,00	53,00	7.969.129,80	7.594.204,95	2
13/09/2022	34	54,00	54,00	54,00	7.046.094,47	6.699.204,17	3
14/09/2022	35	54,00	54,00	54,00	350.167,00	332.460,08	1
15/09/2022	36	50,00	56,00	53,00	5.238.400,00	4.972.388,88	2
16/09/2022	37	47,00	54,00	50,50	468.536,12	442.750,82	2
19/09/2022	40	49,00	56,00	53,00	897.853,67	848.203,74	3
20/09/2022	41	50,00	56,00	52,67	1.420.000,00	1.340.016,81	3
21/09/2022	42	56,00	56,00	56,00	60.000,00	56.286,62	1
22/09/2022	43	50,00	63,00	54,83	12.295.987,25	11.543.101,73	6
23/09/2022	44	47,00	56,00	51,75	2.239.492,65	2.102.391,46	4
24/09/2022	45	53,50	63,00	60,69	5.353.167,03	4.952.556,70	8
25/09/2022	46	49,00	53,50	51,50	1.261.326,61	1.181.261,53	3
26/09/2022	47	55,00	56,50	55,88	1.293.875,80	1.205.684,47	4
27/09/2022	48	48,00	56,00	52,29	4.494.812,99	4.196.936,21	7
28/09/2022	49	50,00	56,00	53,00	1.442.909,00	1.349.986,18	2
29/09/2022	50	53,50	56,00	54,30	4.173.893,99	3.870.333,05	5
30/09/2022	51	47,00	56,00	52,50	8.149.637,00	7.543.815,76	10
01/10/2022	52	48,00	49,00	48,50	1.280.281,01	1.192.503,81	2
03/10/2022	54	48,00	56,00	50,88	3.426.583,72	3.185.733,22	4
04/10/2022	55	50,50	57,00	53,17	2.350.000,00	2.177.542,64	3
05/10/2022	56	48,00	55,00	50,42	3.398.247,01	3.134.155,07	6
06/10/2022	57	50,50	63,00	55,88	3.760.699,89	3.439.417,94	4
07/10/2022	58	47,00	63,00	52,66	5.261.328,85	4.816.591,61	8
08/10/2022	59	50,50	50,50	50,50	1.750.000,00	1.609.692,17	1
09/10/2022	60	50,00	50,50	50,13	4.750.000,00	4.371.356,72	4
10/10/2022	61	49,00	56,00	52,17	3.500.000,00	3.214.401,85	6
11/10/2022	62	52,00	52,00	52,00	250.000,00	229.409,69	1
12/10/2022	63	57,50	57,50	57,50	350.000,00	317.944,25	1
13/10/2022	64	52,00	57,00	54,50	1.350.000,00	1.229.713,29	2
14/10/2022	65	47,00	56,00	51,44	13.770.895,42	12.575.399,29	9
15/10/2022	66	48,00	50,00	49,00	275.450,00	252.218,35	2
17/10/2022	68	52,50	57,00	55,42	4.146.296,00	3.750.853,31	6
18/10/2022	69	51,00	53,50	52,17	850.000,00	772.090,47	3
19/10/2022	70	49,00	49,00	49,00	397.686,67	363.079,70	1
20/10/2022	71	52,00	52,00	52,00	250.000,00	226.157,43	1
21/10/2022	72	47,00	52,00	49,20	3.710.305,57	3.370.093,37	5
22/10/2022	73	51,00	51,00	51,00	209.482,81	189.372,96	1
24/10/2022	75	49,00	57,00	52,93	7.023.253,93	6.337.366,61	7
25/10/2022	76	55,00	57,00	55,67	4.600.000,00	4.115.013,15	3
26/10/2022	77	49,00	49,00	49,00	768.572,64	695.721,97	1
27/10/2022	78	48,00	56,00	52,00	681.461,00	606.940,03	2



Entidad calificada autorizada por Resolución N° 1 de C.N.V.

Negociación de Cheques de Pago Diferido							Fuente: MAV
Totales Operados		10/08/2022		Cheques de Pago Diferido \$			
Vencimiento	Plazo	Tasa Mínima	Tasa Máxima	Tasa Promedio	Monto Nominal	Monto Liquidado	Cant. Cheques
Cheques de Pago Diferido Avalado \$							
28/10/2022	79	47,00	56,00	52,25	4.971.611,13	4.450.374,58	6
29/10/2022	80	48,00	57,00	54,75	4.525.450,00	4.009.048,74	4
31/10/2022	82	50,00	56,00	54,33	1.347.733,78	1.198.469,90	6
01/11/2022	83	47,79	54,00	51,60	19.000.128,10	17.112.232,92	3
02/11/2022	84	52,00	58,00	55,14	6.250.000,00	5.529.456,93	7
03/11/2022	85	51,00	54,00	52,60	1.395.000,00	1.238.848,22	5
04/11/2022	86	50,00	58,00	54,20	4.500.000,00	3.988.535,03	5
05/11/2022	87	48,00	58,00	53,00	1.160.450,00	1.022.560,19	4
06/11/2022	88	49,00	58,00	52,94	1.324.328,85	1.169.276,23	4
07/11/2022	89	51,00	58,00	53,63	1.512.949,99	1.334.091,43	4
08/11/2022	90	55,00	58,00	55,57	1.431.221,92	1.255.645,20	7
09/11/2022	91	56,00	56,00	56,00	60.000,00	52.578,51	1
10/11/2022	92	52,00	56,00	54,00	310.000,00	272.565,17	2
11/11/2022	93	52,00	52,00	52,00	250.000,00	219.921,91	1
12/11/2022	94	53,00	53,00	53,00	345.000,00	302.406,28	1
14/11/2022	96	49,00	56,00	51,67	2.922.213,50	2.559.732,15	6
15/11/2022	97	50,00	59,00	55,75	16.652.967,70	14.493.812,58	8
16/11/2022	98	52,00	56,00	54,00	310.000,00	271.186,45	2
17/11/2022	99	56,00	56,00	56,00	60.000,00	51.812,25	1
18/11/2022	100	49,00	59,00	53,20	4.207.686,67	3.662.781,38	5
20/11/2022	102	55,00	55,00	55,00	8.000.000,00	6.907.155,53	1
21/11/2022	103	49,00	56,00	52,00	2.001.020,67	1.751.972,87	3
22/11/2022	104	50,00	63,50	56,63	8.810.000,00	7.538.930,11	4
23/11/2022	105	49,00	63,50	55,30	10.600.241,44	9.107.828,37	5
24/11/2022	106	54,00	63,50	57,83	5.245.000,00	4.413.700,30	3
25/11/2022	107	51,00	64,00	56,00	6.659.055,25	5.628.453,52	3
26/11/2022	108	53,00	53,00	53,00	250.000,00	215.298,59	1
28/11/2022	110	53,00	64,00	56,58	6.215.665,59	5.226.114,03	6
29/11/2022	111	53,00	64,00	57,67	5.310.000,00	4.445.493,11	3
30/11/2022	112	49,00	64,00	54,21	21.051.638,24	18.042.879,94	14
01/12/2022	113	53,00	64,00	58,50	5.250.000,00	4.368.864,72	2
02/12/2022	114	63,50	63,50	63,50	5.000.000,00	4.154.383,73	1
05/12/2022	117	51,00	63,50	56,88	8.368.530,00	7.001.458,08	4
06/12/2022	118	49,00	56,00	52,69	644.328,85	550.786,33	4
07/12/2022	119	51,00	56,00	54,33	332.949,99	282.322,21	3
08/12/2022	120	56,00	56,00	56,00	120.000,00	100.689,66	2
09/12/2022	121	56,00	56,00	56,00	120.000,00	100.689,66	2
10/12/2022	122	56,00	56,00	56,00	700.000,00	587.356,32	1
12/12/2022	124	52,00	56,00	54,75	4.689.084,83	3.957.082,93	4
13/12/2022	125	56,00	58,50	56,83	2.120.000,00	1.764.529,56	3
14/12/2022	126	50,00	56,00	54,00	2.620.000,00	2.229.952,67	3
15/12/2022	127	50,00	56,00	54,25	520.000,00	435.788,51	4
16/12/2022	128	55,00	56,00	55,67	600.000,00	500.787,35	3
19/12/2022	131	55,00	56,00	55,67	1.620.000,00	1.350.933,00	3
20/12/2022	132	56,00	58,50	56,83	2.120.000,00	1.748.244,44	3
21/12/2022	133	51,00	51,00	51,00	209.482,81	176.446,27	1
22/12/2022	134	55,00	56,00	55,67	1.120.000,00	927.009,96	3
23/12/2022	135	56,00	56,00	56,00	120.000,00	99.032,28	2
26/12/2022	138	55,00	57,00	56,10	3.720.000,00	3.072.743,28	5
27/12/2022	139	50,00	58,50	55,13	4.620.000,00	3.829.958,34	4
28/12/2022	140	53,00	56,00	55,00	820.000,00	679.695,90	3
29/12/2022	141	53,00	53,00	53,00	700.000,00	578.944,98	1
30/12/2022	142	52,00	56,00	54,40	2.565.191,05	2.115.375,81	5
01/01/2023	144	57,00	57,00	57,00	300.000,00	244.299,67	1
02/01/2023	145	55,00	55,00	55,00	1.500.000,00	1.229.508,20	1
03/01/2023	146	58,50	58,50	58,50	2.500.000,00	2.023.304,03	1
04/01/2023	147	56,00	58,00	57,00	2.427.519,00	1.973.879,95	2
05/01/2023	148	49,00	49,74	49,37	524.328,85	435.744,23	2
06/01/2023	149	51,00	58,50	54,75	2.712.949,99	2.185.911,86	2



Entidad calificada autorizada por Resolución N° 1 de C.N.V.

Negociación de Cheques de Pago Diferido							Fuente: MAV
Totales Operados		10/08/2022		Cheques de Pago Diferido \$			
Vencimiento	Plazo	Tasa Mínima	Tasa Máxima	Tasa Promedio	Monto Nominal	Monto Liquidado	Cant. Cheques
Cheques de Pago Diferido Avalado \$							
09/01/2023	152	57,00	57,00	57,00	300.000,00	242.144,14	1
10/01/2023	153	53,90	57,00	54,68	10.800.000,00	8.796.412,23	4
11/01/2023	154	52,00	52,00	52,00	1.588.276,80	1.300.989,75	1
12/01/2023	155	57,00	58,50	57,75	2.300.000,00	1.836.500,20	2
15/01/2023	158	55,00	57,00	56,00	570.000,00	457.745,52	2
16/01/2023	159	50,00	57,00	54,00	3.490.000,00	2.846.717,92	3
17/01/2023	160	57,00	57,00	57,00	300.000,00	239.726,78	1
18/01/2023	161	57,00	57,00	57,00	300.000,00	239.428,00	1
19/01/2023	162	57,00	57,00	57,00	300.000,00	238.536,11	1
20/01/2023	163	51,00	57,00	54,00	5.209.482,83	4.140.713,75	2
21/01/2023	164	57,00	57,00	57,00	300.000,00	237.945,20	1
22/01/2023	165	57,00	57,00	57,00	300.000,00	237.945,20	1
23/01/2023	166	56,50	57,00	56,75	680.000,00	539.890,32	2
24/01/2023	167	57,00	57,00	57,00	300.000,00	237.650,84	1
25/01/2023	168	57,00	57,00	57,00	570.000,00	450.978,70	2
26/01/2023	169	57,00	57,00	57,00	300.000,00	236.480,65	1
27/01/2023	170	55,00	61,00	59,33	8.350.205,00	6.498.285,55	6
28/01/2023	171	57,00	57,00	57,00	300.000,00	235.899,87	1
29/01/2023	172	57,00	57,00	57,00	300.000,00	235.899,87	1
30/01/2023	173	56,00	57,00	56,50	379.515,72	298.660,96	2
31/01/2023	174	57,00	57,00	57,00	300.000,00	235.610,54	1
01/02/2023	175	55,00	55,00	55,00	35.000.000,00	27.663.490,68	7
03/02/2023	177	55,00	55,00	55,00	2.000.000,00	1.573.275,86	1
04/02/2023	178	49,00	55,00	53,00	824.328,85	655.661,18	3
06/02/2023	180	51,00	51,00	51,00	212.950,02	169.965,14	1
10/02/2023	184	59,00	60,00	59,50	4.700.000,00	3.602.451,54	2
16/02/2023	190	55,00	55,00	55,00	720.000,00	556.484,91	1
21/02/2023	195	58,50	58,50	58,50	4.000.000,00	3.040.114,94	2
24/02/2023	198	62,00	62,00	62,00	1.000.000,00	745.476,08	1
27/02/2023	201	56,50	56,50	56,50	380.000,00	289.483,02	1
28/02/2023	202	56,00	64,00	61,05	17.764.046,60	13.250.581,26	10
02/03/2023	204	58,50	58,50	58,50	2.000.000,00	1.501.764,06	1
06/03/2023	208	55,00	55,00	55,00	100.000,00	76.049,59	1
07/03/2023	209	58,50	58,50	58,50	2.000.000,00	1.496.361,59	1
09/03/2023	211	58,50	58,50	58,50	2.000.000,00	1.489.218,47	1
15/03/2023	217	55,00	55,00	55,00	300.000,00	225.819,76	1
16/03/2023	218	55,00	55,00	55,00	720.000,00	540.129,48	1
27/03/2023	229	56,50	56,50	56,50	380.000,00	280.230,33	1
30/03/2023	232	54,00	54,50	54,33	9.701.562,00	7.187.332,82	3
31/03/2023	233	56,00	56,00	56,00	1.459.966,00	1.071.863,36	1
05/04/2023	238	55,00	55,00	55,00	400.000,00	292.790,53	2
14/04/2023	247	56,00	58,00	56,40	3.570.209,68	2.573.362,59	5
16/04/2023	249	56,00	56,00	56,00	5.606.835,30	4.047.976,27	1
24/04/2023	257	56,50	56,50	56,50	430.000,00	307.281,16	1
28/04/2023	261	55,00	55,00	55,00	416.289,59	297.495,25	1
30/04/2023	263	57,00	59,50	58,25	919.870,62	648.017,81	2
02/05/2023	265	58,00	58,00	58,00	2.000.000,00	1.405.792,64	1
05/05/2023	268	55,00	57,00	56,00	1.939.114,54	1.363.238,79	2
12/05/2023	275	57,00	57,00	57,00	1.839.114,54	1.282.384,15	1
15/05/2023	278	55,00	58,00	56,50	1.300.000,00	904.042,74	2
19/05/2023	282	57,00	57,00	57,00	1.839.114,54	1.272.683,30	1
26/05/2023	289	56,50	57,00	56,75	2.269.114,54	1.559.271,37	2
31/05/2023	294	54,50	64,50	58,25	16.618.863,48	11.192.851,96	6
01/06/2023	295	57,00	57,00	57,00	9.954.999,82	6.793.506,59	1
04/06/2023	298	55,00	55,00	55,00	100.000,00	68.867,92	1
05/06/2023	299	58,00	59,50	58,83	16.500.000,00	11.113.559,80	3
07/06/2023	301	63,00	63,00	63,00	741.125,00	487.178,30	1
09/06/2023	303	58,00	58,00	58,00	1.839.114,54	1.237.422,22	1
14/06/2023	308	63,00	63,00	63,00	741.125,00	483.339,51	1



Entidad calificada autorizada por Resolución N° 1 de C.N.V.

Negociación de Cheques de Pago Diferido								Fuente: MAV
Totales Operados		10/08/2022		Cheques de Pago Diferido \$				
Vencimiento	Plazo	Tasa Mínima	Tasa Máxima	Tasa Promedio	Monto Nominal	Monto Liquidado	Cant. Cheques	
Cheques de Pago Diferido Avalado \$								
15/06/2023	309	55,00	55,00	55,00	300.000,00	204.062,62	1	
16/06/2023	310	58,00	58,00	58,00	1.839.114,54	1.226.927,93	1	
19/06/2023	313	61,00	61,00	61,00	4.000.000,00	2.620.479,22	1	
21/06/2023	315	63,00	63,00	63,00	741.125,00	479.560,74	1	
22/06/2023	316	61,00	61,00	61,00	4.000.000,00	2.609.053,06	1	
23/06/2023	317	58,00	58,00	58,00	1.839.114,54	1.219.173,28	1	
26/06/2023	320	56,50	61,00	58,75	4.350.000,00	2.837.195,31	2	
28/06/2023	322	63,00	63,00	63,00	741.125,00	475.840,60	1	
29/06/2023	323	61,00	61,00	61,00	4.000.000,00	2.589.295,22	1	
30/06/2023	324	54,50	59,50	57,67	16.547.444,84	10.896.820,32	9	
01/07/2023	325	59,50	59,50	59,50	14.000.000,00	9.122.393,61	5	
03/07/2023	327	61,00	61,00	61,00	4.000.000,00	2.583.704,96	1	
04/07/2023	328	58,00	58,00	58,00	864.012,00	567.385,81	1	
05/07/2023	329	63,00	63,00	63,00	741.125,00	472.177,74	1	
11/07/2023	335	59,50	59,50	59,50	4.000.000,00	2.584.436,74	2	
12/07/2023	336	54,50	63,00	58,75	2.741.125,00	1.799.073,05	2	
14/07/2023	338	63,00	65,50	64,88	15.565.000,00	9.679.513,10	4	
15/07/2023	339	55,00	55,00	55,00	300.000,00	197.975,05	1	
19/07/2023	343	63,00	63,00	63,00	5.181.125,00	3.250.894,98	2	
21/07/2023	345	57,00	57,00	57,00	5.000.000,00	3.239.491,62	1	
25/07/2023	349	65,00	65,00	65,00	10.000.000,00	6.160.337,55	1	
26/07/2023	350	65,00	65,00	65,00	10.000.000,00	6.153.586,78	1	
27/07/2023	351	56,50	63,00	60,83	7.836.670,00	4.875.304,12	3	
28/07/2023	352	65,00	65,00	65,00	10.000.000,00	6.126.731,01	1	
30/07/2023	354	63,00	63,00	63,00	5.000.000,00	3.096.999,73	1	
31/07/2023	355	65,00	65,00	65,00	5.350.000,00	3.274.228,71	1	
03/08/2023	358	55,00	55,00	55,00	300.000,00	194.303,97	1	
					687.519.267,45	548.056.866,82	534	

Negociación de Cheques de Pago Diferido								Fuente: MAV
Totales Operados		10/08/2022		Cheques de Pago Diferido \$				
Vencimiento	Plazo	Tasa Mínima	Tasa Máxima	Tasa Promedio	Monto Nominal	Monto Liquidado	Cant. Cheques	
Cheques de Pago Diferido Garantizado \$								
26/08/2022	16	52,00	52,00	52,00	93.807,76	91.335,45	1	
30/08/2022	20	52,00	52,00	52,00	3.968.127,44	3.852.858,37	9	
31/08/2022	21	52,00	52,00	52,00	11.786.840,66	11.428.638,92	19	
01/09/2022	22	52,00	52,00	52,00	1.131.563,98	1.092.647,75	2	
02/09/2022	23	52,00	52,00	52,00	2.520.915,81	2.430.873,60	5	
03/09/2022	24	52,00	52,00	52,00	1.400.000,00	1.348.142,68	1	
05/09/2022	26	52,00	52,00	52,00	800.000,00	770.367,24	2	
14/09/2022	35	51,50	51,50	51,50	15.000.000,00	14.274.912,66	3	
18/10/2022	69	57,50	57,50	57,50	1.000.000,00	900.678,59	1	
19/10/2022	70	57,50	57,50	57,50	1.000.000,00	899.402,45	1	
08/11/2022	90	58,00	58,00	58,00	10.000.000,00	8.736.655,66	1	
15/11/2022	97	58,00	58,00	58,00	150.000,00	129.788,55	1	
18/11/2022	100	58,00	58,00	58,00	150.000,00	128.726,61	1	
23/11/2022	105	58,00	58,00	58,00	150.000,00	128.376,48	1	
25/11/2022	107	58,00	58,00	58,00	150.000,00	127.681,90	1	
29/11/2022	111	58,00	58,00	58,00	150.000,00	127.337,43	1	
09/12/2022	121	57,00	57,00	57,00	4.800.000,00	4.016.045,85	1	
28/12/2022	140	58,00	58,00	58,00	6.000.000,00	4.901.741,35	1	
10/01/2023	153	58,00	58,00	58,00	7.000.000,00	5.623.789,40	1	
					67.251.255,65	61.010.000,94	53	

Negociación de Cheques de Pago Diferido								Fuente: MAV
Totales Operados		10/08/2022		Cheques de Pago Diferido \$				
Vencimiento	Plazo	Tasa Mínima	Tasa Máxima	Tasa Promedio	Monto Nominal	Monto Liquidado	Cant. Cheques	



Entidad calificada autorizada por Resolución N° 1 de C.N.V.

Cheques de Pago Diferido No Garantizado \$

19/08/2022	9	60,00	60,00	60,00	2.321.183,15	2.272.617,62	1
22/08/2022	12	50,00	50,00	50,00	2.539.201,16	2.491.420,50	2
23/08/2022	13	50,00	70,00	58,50	3.987.944,34	3.890.426,36	4
24/08/2022	14	55,00	70,00	65,00	13.784.830,86	13.464.576,15	3
25/08/2022	15	60,00	60,00	60,00	195.000,00	189.094,05	1
26/08/2022	16	55,00	70,00	60,00	45.519.449,30	44.180.883,45	4
29/08/2022	19	55,00	60,00	57,50	19.685.975,42	19.061.566,36	4
30/08/2022	20	55,00	63,00	56,63	49.419.317,24	47.832.569,38	8
31/08/2022	21	48,00	60,00	53,17	17.275.919,00	16.760.417,87	6
01/09/2022	22	55,00	61,00	57,20	18.749.726,23	18.038.147,20	10
02/09/2022	23	55,00	68,00	55,97	83.825.461,76	80.499.949,36	36
03/09/2022	24	55,00	55,00	55,00	12.501.872,09	11.995.750,03	3
05/09/2022	26	60,00	65,00	60,83	15.979.155,72	15.265.561,32	6
06/09/2022	27	60,00	60,00	60,00	13.366.413,85	12.758.214,04	5
07/09/2022	28	42,00	68,00	58,20	15.654.084,19	15.003.166,11	5
08/09/2022	29	58,00	60,00	59,67	4.830.914,95	4.585.190,77	6
09/09/2022	30	49,00	65,00	59,88	35.360.141,79	33.478.839,50	16
10/09/2022	31	55,65	61,00	58,59	19.137.840,77	18.099.644,36	9
11/09/2022	32	60,00	60,00	60,00	1.000.000,00	945.595,85	1
12/09/2022	33	59,00	61,00	59,91	33.648.594,91	31.833.613,63	11
13/09/2022	34	59,00	61,00	59,83	19.262.879,76	18.200.264,96	6
14/09/2022	35	59,00	61,00	59,56	94.525.783,00	89.298.884,90	9
15/09/2022	36	59,00	75,00	62,11	13.566.867,22	12.724.942,10	9
16/09/2022	37	49,00	70,00	60,78	13.361.481,10	12.527.005,39	9
19/09/2022	40	59,00	61,00	60,20	8.695.000,00	8.140.605,72	5
20/09/2022	41	59,00	61,00	59,86	9.866.315,18	9.231.834,57	7
21/09/2022	42	60,00	61,00	60,33	3.000.000,00	2.798.054,68	3
22/09/2022	43	60,00	62,00	60,40	5.000.000,00	4.636.976,09	5
23/09/2022	44	60,00	60,00	60,00	1.500.000,00	1.390.299,64	1
24/09/2022	45	60,00	60,00	60,00	500.000,00	462.728,19	1
25/09/2022	46	61,00	61,00	61,00	2.500.000,00	2.310.770,09	1
26/09/2022	47	60,00	65,00	60,83	5.850.000,00	5.396.779,64	6
27/09/2022	48	60,00	60,00	60,00	1.500.000,00	1.386.075,95	1
28/09/2022	49	60,00	60,00	60,00	2.500.000,00	2.306.622,85	3
29/09/2022	50	60,00	65,00	61,25	5.500.000,00	5.032.990,94	4
30/09/2022	51	60,00	66,00	61,00	12.601.200,00	11.555.613,69	6
03/10/2022	54	60,00	69,00	62,25	7.500.000,00	6.818.360,31	4
04/10/2022	55	59,00	69,00	61,50	80.000.000,00	73.295.850,70	4
05/10/2022	56	64,00	69,00	65,20	17.000.000,00	15.302.265,54	5
06/10/2022	57	60,00	64,00	61,43	7.610.000,00	6.861.344,44	7
07/10/2022	58	62,00	69,00	65,50	5.250.000,00	4.693.379,18	2
09/10/2022	60	60,00	67,00	62,80	20.860.000,00	18.675.556,64	5
10/10/2022	61	49,50	68,00	58,97	13.334.558,61	11.998.832,08	7
11/10/2022	62	49,50	49,50	49,50	1.000.000,00	921.286,77	1
12/10/2022	63	49,50	55,00	52,25	3.000.000,00	2.741.721,67	2
13/10/2022	64	49,50	61,00	55,25	4.625.000,00	4.171.785,59	2
14/10/2022	65	64,00	64,00	64,00	3.500.000,00	3.127.141,88	1
15/10/2022	66	55,65	55,65	55,65	266.057,11	240.595,24	2
17/10/2022	68	65,00	65,00	65,00	2.250.000,00	2.003.781,87	1
18/10/2022	69	63,00	63,00	63,00	1.000.000,00	892.202,40	1
20/10/2022	71	55,65	65,00	59,83	3.514.105,86	3.111.953,19	4
21/10/2022	72	60,00	60,00	60,00	763.551,41	678.753,69	1
25/10/2022	76	55,65	55,65	55,65	262.154,60	234.479,89	2
28/10/2022	79	60,00	60,00	60,00	500.000,00	439.971,07	1
31/10/2022	82	55,65	62,00	58,66	6.146.248,79	5.391.570,82	5
01/11/2022	83	62,00	62,00	62,00	5.000.000,00	4.375.659,35	1
02/11/2022	84	60,00	63,00	61,67	8.500.000,00	7.423.409,45	3
03/11/2022	85	55,00	64,00	60,80	15.011.299,43	13.052.821,47	5
04/11/2022	86	59,00	59,00	59,00	6.411.673,27	5.605.280,70	1
05/11/2022	87	55,65	55,65	55,65	258.252,09	226.965,67	2
07/11/2022	89	62,00	68,00	65,00	5.500.000,00	4.764.497,80	2
08/11/2022	90	59,00	65,00	61,60	22.700.000,00	19.641.108,67	5
09/11/2022	91	62,00	68,00	65,00	5.500.000,00	4.750.397,57	2



Entidad calificada autorizada por Resolución N° 1 de C.N.V.

Negociación de Cheques de Pago Diferido							Fuente: MAV
Totales Operados		10/08/2022		Cheques de Pago Diferido \$			
Vencimiento	Plazo	Tasa Mínima	Tasa Máxima	Tasa Promedio	Monto Nominal	Monto Liquidado	Cant. Cheques
Cheques de Pago Diferido No Garantizado \$							
10/11/2022	92	55,65	66,00	59,83	15.171.300,84	12.975.677,33	4
12/11/2022	94	60,00	60,00	60,00	100.000,00	86.125,53	1
14/11/2022	96	55,50	68,00	61,75	8.500.000,00	7.385.299,18	2
16/11/2022	98	55,50	68,00	61,75	9.000.000,00	7.799.599,34	2
18/11/2022	100	68,00	68,00	68,00	500.000,00	418.194,32	1
19/11/2022	101	60,00	60,00	60,00	400.000,00	340.643,96	1
22/11/2022	104	68,00	68,00	68,00	500.000,00	417.543,70	1
23/11/2022	105	68,00	68,00	68,00	500.000,00	416.895,10	1
29/11/2022	111	74,00	74,00	74,00	1.000.000,00	813.606,17	1
05/12/2022	117	55,00	55,00	55,00	711.299,43	603.917,87	1
07/12/2022	119	70,00	75,00	72,50	6.000.000,00	4.828.789,50	2
08/12/2022	120	60,00	60,00	60,00	4.000.000,00	3.318.181,82	1
03/01/2023	146	65,00	65,00	65,00	781.231,26	619.149,73	1
04/01/2023	147	55,00	55,00	55,00	711.299,43	581.595,64	1
05/01/2023	148	65,00	65,00	65,00	1.866.201,90	1.470.719,41	3
06/01/2023	149	65,00	65,00	65,00	259.000,00	203.827,08	1
07/01/2023	150	73,00	73,00	73,00	5.500.000,00	4.204.892,97	1
10/01/2023	153	65,00	65,00	65,00	826.340,04	648.493,05	2
13/01/2023	156	65,00	65,00	65,00	1.598.004,19	1.245.375,32	1
15/01/2023	158	65,00	65,00	65,00	9.029.306,70	7.027.072,38	4
16/01/2023	159	65,00	65,00	65,00	7.177.867,50	5.586.186,86	1
20/01/2023	163	65,00	65,00	65,00	1.602.374,41	1.236.766,03	2
21/01/2023	164	65,00	65,00	65,00	278.131,09	214.376,20	1
23/01/2023	166	55,00	65,00	62,50	4.133.566,03	3.206.086,11	4
25/01/2023	168	65,00	65,00	65,00	3.017.280,80	2.319.274,50	2
27/01/2023	170	65,00	65,00	65,00	230.000,00	175.829,93	1
29/01/2023	172	65,00	65,00	65,00	2.267.542,50	1.731.129,50	1
30/01/2023	173	65,00	65,00	65,00	5.080.812,17	3.878.888,18	3
31/01/2023	174	65,00	65,00	65,00	1.300.311,13	991.359,92	2
03/02/2023	177	55,00	55,00	55,00	711.299,43	559.535,11	1
06/02/2023	180	65,00	65,00	65,00	1.133.249,90	857.010,70	1
10/02/2023	184	65,00	65,00	65,00	585.000,00	438.855,21	1
13/02/2023	187	65,00	65,00	65,00	1.598.004,19	1.197.191,15	1
15/02/2023	189	65,00	65,00	65,00	1.820.276,36	1.360.083,67	1
20/02/2023	194	65,00	65,00	65,00	1.441.036,68	1.066.785,09	1
21/02/2023	195	65,00	65,00	65,00	2.093.458,57	1.549.766,51	3
25/02/2023	199	65,00	65,00	65,00	3.017.280,80	2.219.035,84	2
28/02/2023	202	65,00	65,00	65,00	800.311,13	587.812,78	1
03/04/2023	236	62,00	62,00	62,00	5.002.602,70	3.566.726,54	1
24/04/2023	257	62,00	62,00	62,00	1.465.166,90	1.018.717,46	1
					967.485.010,24	890.655.683,65	358

Negociación de Cheques de Pago Diferido							Fuente: MAV
Totales Operados		10/08/2022		Cheques de Pago Diferido \$			
Vencimiento	Plazo	Tasa Mínima	Tasa Máxima	Tasa Promedio	Monto Nominal	Monto Liquidado	Cant. Cheques
FCE \$							
18/08/2022	8	60,00	60,00	60,00	251.357,36	246.892,99	1
21/08/2022	11	60,00	65,00	63,33	1.606.771,77	1.571.847,67	3
22/08/2022	12	60,00	60,00	60,00	595.758,35	583.293,45	1
26/08/2022	16	60,00	60,00	60,00	1.977.511,25	1.917.618,51	1
03/09/2022	24	60,00	60,00	60,00	521.630,57	499.462,64	1
04/09/2022	25	60,00	60,00	60,00	502.075,54	480.738,65	1
					5.455.104,84	5.299.853,91	8

Negociación de Cheques de Pago Diferido							Fuente: MAV
Totales Operados		10/08/2022		Cheques de Pago Diferido \$			
Vencimiento	Plazo	Tasa Mínima	Tasa Máxima	Tasa Promedio	Monto Nominal	Monto Liquidado	Cant. Cheques



Entidad calificada autorizada por Resolución N° 1 de C.N.V.

FCEU\$S							
29/08/2022	19	7,00	7,00	7,00	59.239,90	59.013,55	1
11/09/2022	32	6,50	6,50	6,50	23.183,60	23.044,07	2
					82.423,50	82.057,62	3

Negociación de Cheques de Pago Diferido								Fuente: MAV
Totales Operados		10/08/2022		Cheques de Pago Diferido \$				
Vencimiento	Plazo	Tasa Mínima	Tasa Máxima	Tasa Promedio	Monto Nominal	Monto Liquidado	Cant. Cheques	
Pagarés Pesos \$								
17/11/2022	99	54,00	54,00	54,00	5.000.000,00	4.361.229,27	1	
15/12/2022	127	55,00	55,00	55,00	3.000.000,00	2.518.109,69	1	
29/12/2022	141	55,00	55,00	55,00	3.000.000,00	2.474.296,69	1	
12/01/2023	155	55,00	55,00	55,00	3.000.000,00	2.431.982,23	1	
15/02/2023	189	56,00	56,00	56,00	15.000.000,00	11.628.153,94	1	
15/05/2023	278	59,00	59,00	59,00	15.000.000,00	10.349.325,17	1	
09/06/2023	303	62,00	62,00	62,00	2.500.000,00	1.646.814,65	1	
26/07/2023	350	62,00	62,00	62,00	2.500.000,00	1.567.869,42	1	
					49.000.000,00	36.977.781,06	8	

Negociación de Cheques de Pago Diferido								Fuente: MAV
Totales Operados		10/08/2022		Cheques de Pago Diferido \$				
Vencimiento	Plazo	Tasa Mínima	Tasa Máxima	Tasa Promedio	Monto Nominal	Monto Liquidado	Cant. Cheques	
Pagarés DolarU\$S								
02/03/2023	204	2,50	2,50	2,50	23.400,00	23.072,87	1	
19/05/2023	282	0,00	0,00	0,00	65.000,00	65.000,00	1	
04/06/2023	298	0,50	0,50	0,50	22.500,00	22.407,91	1	
04/07/2023	328	0,50	0,50	0,50	22.500,00	22.399,05	1	
08/08/2023	363	-1,80	0,00	-1,80	230.000,00	234.204,12	2	
					363.400,00	367.083,95	6	

Negociación de Cheques de Pago Diferido								Fuente: MAV
Totales Operados		10/08/2022		Cheques de Pago Diferido \$				
Vencimiento	Plazo	Tasa Mínima	Tasa Máxima	Tasa Promedio	Monto Nominal	Monto Liquidado	Cant. Cheques	
Cheques de Pago Diferido AvaladoU\$D								
03/08/2023	358	0,50	0,50	0,50	30.000,00	29.852,38	2	
					30.000,00	29.852,38	2	

Negociación de Cheques de Pago Diferido								Fuente: MAV
Totales Operados		10/08/2022		Cheques de Pago Diferido \$				
Vencimiento	Plazo	Tasa Mínima	Tasa Máxima	Tasa Promedio	Monto Nominal	Monto Liquidado	Cant. Cheques	
Pagarés Pesos \$								
10/10/2022	61	56,00	56,00	56,00	2.500.000,00	2.282.847,99	1	
12/10/2022	63	56,00	56,00	56,00	2.500.000,00	2.279.654,24	1	
10/11/2022	92	69,00	69,00	69,00	30.000.000,00	25.555.451,83	1	
01/07/2024	691	69,00	69,00	69,00	9.300.000,00	4.029.175,77	1	
04/07/2024	694	69,00	69,00	69,00	9.300.000,00	4.019.300,22	1	
11/07/2024	701	69,00	69,00	69,00	9.300.000,00	3.999.693,65	1	
15/07/2024	705	69,00	69,00	69,00	9.300.000,00	3.986.728,52	1	
19/07/2024	709	69,00	69,00	69,00	9.300.000,00	3.967.437,67	1	
					81.500.000,00	50.120.289,89	8	

Negociación de Cheques de Pago Diferido								Fuente: MAV
Totales Operados		10/08/2022		Cheques de Pago Diferido \$				
Vencimiento	Plazo	Tasa Mínima	Tasa Máxima	Tasa Promedio	Monto Nominal	Monto Liquidado	Cant. Cheques	
Pagarés DolarU\$S								
10/10/2022	61	1,00	1,00	1,00	400.000,00	399.299,84	4	
11/10/2022	62	1,00	1,00	1,00	400.000,00	399.299,84	4	



Entidad calificada autorizada por Resolución N° 1 de C.N.V.

Negociación de Cheques de Pago Diferido								Fuente: MAV
Totales Operados		10/08/2022		Cheques de Pago Diferido \$				
Vencimiento	Plazo	Tasa Mínima	Tasa Máxima	Tasa Promedio	Monto Nominal	Monto Liquidado	Cant. Cheques	
Pagarés DolarU\$S								
12/10/2022	63	1,00	1,00	1,00	400.000,00	399.288,92	4	
08/12/2022	120	2,00	2,00	2,00	100.000,00	99.319,73	1	
30/05/2023	293	1,25	1,25	1,25	1.000.000,00	990.031,87	1	
					2.300.000,00	2.287.240,20	14	

Negociación de Cheques de Pago Diferido								Fuente: MAV
Totales Operados		10/08/2022		Cheques de Pago Diferido \$				
Vencimiento	Plazo	Tasa Mínima	Tasa Máxima	Tasa Promedio	Monto Nominal	Monto Liquidado	Cant. Cheques	
Cheques de Pago Diferido No GarantizadoU\$D								
12/09/2022	33	0,00	0,00	0,00	177.305,00	177.305,00	1	
26/09/2022	47	0,50	0,50	0,50	177.305,00	177.186,07	1	
07/11/2022	89	2,00	2,00	2,00	37.500,00	37.313,94	1	
08/03/2023	210	1,50	1,50	1,50	500.000,00	495.681,46	1	
31/05/2023	294	1,50	1,50	1,50	500.000,00	493.990,91	1	
07/06/2023	301	1,50	1,50	1,50	500.000,00	493.850,55	1	
14/06/2023	308	1,50	1,50	1,50	500.000,00	493.710,27	1	
21/06/2023	315	1,50	1,50	1,50	500.000,00	493.570,07	1	
08/11/2023	455	1,50	1,50	1,50	250.000,00	245.401,25	1	
15/11/2023	462	1,50	1,50	1,50	250.000,00	245.331,97	1	
01/02/2024	540	3,25	3,25	3,25	250.000,00	238.470,13	1	
08/02/2024	547	3,25	3,25	3,25	250.000,00	238.287,98	1	
					3.892.110,00	3.830.099,60	12	

Cheques Autorizados para Listar - Sección II: de pago diferido patrocinados y avalados								Ingresados 10/08/2022			Fuente: MAV
Segmento	ID	Nro Cheque	Banco	cod	Sucursal	Plaza	Emisión	Vto	Acredit.	mon.	Monto
Ch Dif Avalado	1214258	#CRA090130001	PAGARE D.	004	0	Sin Inf.	Sin Inf.	09/01/2023	24hs	\$	1.250.000,00
Ch Dif Avalado	1214264	#CRA090430001	PAGARE D.	004	0	Sin Inf.	Sin Inf.	09/04/2023	24hs	\$	1.250.000,00
Ch Dif Avalado	1214201	#CRA090630001	PAGARE D.	004	0	Sin Inf.	Sin Inf.	09/06/2023	24hs	\$	2.500.000,00
Ch Dif Avalado	1214223	#CRA100130001	PAGARE D.	004	0	Sin Inf.	Sin Inf.	10/01/2023	24hs	\$	1.000.000,00
Ch Dif Avalado	1214198	#CRA100230001	PAGARE D.	004	0	Sin Inf.	Sin Inf.	10/02/2023	24hs	\$	2.500.000,00
Ch Dif Avalado	1214262	#CRA100330001	PAGARE D.	004	0	Sin Inf.	Sin Inf.	10/03/2023	24hs	\$	1.250.000,00
Ch Dif Avalado	1214266	#CRA100530001	PAGARE D.	004	0	Sin Inf.	Sin Inf.	10/05/2023	24hs	\$	1.250.000,00
Ch Dif Avalado	1214200	#CRA110530001	PAGARE D.	004	0	Sin Inf.	Sin Inf.	11/05/2023	24hs	\$	2.500.000,00
Ch Dif Avalado	1214224	#CRA120130002	PAGARE D.	004	0	Sin Inf.	Sin Inf.	12/01/2023	24hs	\$	1.000.000,00
Ch Dif Avalado	1214225	#CRA130130001	PAGARE D.	004	0	Sin Inf.	Sin Inf.	13/01/2023	24hs	\$	1.000.000,00
Ch Dif Avalado	1214197	#CRA141220001	PAGARE D.	004	0	Sin Inf.	Sin Inf.	14/12/2022	24hs	\$	2.500.000,00
Ch Dif Avalado	1214267	#CRA150230002	PAGARE D.	004	0	Sin Inf.	Sin Inf.	15/02/2023	24hs	\$	15.000.000,00
Ch Dif Avalado	1214204	#CRA150530001	PAGARE D.	004	0	Sin Inf.	Sin Inf.	15/05/2023	24hs	\$	15.000.000,00
Ch Dif Avalado	1214226	#CRA160130001	PAGARE D.	004	0	Sin Inf.	Sin Inf.	16/01/2023	24hs	\$	1.000.000,00
Ch Dif Avalado	1214256	#CRA161220001	PAGARE D.	004	0	Sin Inf.	Sin Inf.	16/12/2022	24hs	\$	1.250.000,00
Ch Dif Avalado	1214227	#CRA170130001	PAGARE D.	004	0	Sin Inf.	Sin Inf.	17/01/2023	24hs	\$	1.000.000,00
Ch Dif Avalado	1214203	#CRA171120001	PAGARE D.	004	0	Sin Inf.	Sin Inf.	17/11/2022	24hs	\$	5.000.000,00
Ch Dif Avalado	1214228	#CRA180130001	PAGARE D.	004	0	Sin Inf.	Sin Inf.	18/01/2023	24hs	\$	1.000.000,00
Ch Dif Avalado	1214229	#CRA190130001	PAGARE D.	004	0	Sin Inf.	Sin Inf.	19/01/2023	24hs	\$	1.000.000,00
Ch Dif Avalado	1214230	#CRA200130001	PAGARE D.	004	0	Sin Inf.	Sin Inf.	20/01/2023	24hs	\$	1.000.000,00
Ch Dif Avalado	1214231	#CRA230130001	PAGARE D.	004	0	Sin Inf.	Sin Inf.	23/01/2023	24hs	\$	1.000.000,00
Ch Dif Avalado	1214261	#CRA230230001	PAGARE D.	004	0	Sin Inf.	Sin Inf.	23/02/2023	24hs	\$	1.250.000,00
Ch Dif Avalado	1214232	#CRA240130001	PAGARE D.	004	0	Sin Inf.	Sin Inf.	24/01/2023	24hs	\$	1.000.000,00
Ch Dif Avalado	1214259	#CRA240130002	PAGARE D.	004	0	Sin Inf.	Sin Inf.	24/01/2023	24hs	\$	1.250.000,00
Ch Dif Avalado	1214265	#CRA240430001	PAGARE D.	004	0	Sin Inf.	Sin Inf.	24/04/2023	24hs	\$	1.250.000,00
Ch Dif Avalado	1214233	#CRA250130001	PAGARE D.	004	0	Sin Inf.	Sin Inf.	25/01/2023	24hs	\$	1.000.000,00
Ch Dif Avalado	1214263	#CRA250330001	PAGARE D.	004	0	Sin Inf.	Sin Inf.	25/03/2023	24hs	\$	1.250.000,00
Ch Dif Avalado	1214234	#CRA260130002	PAGARE D.	004	0	Sin Inf.	Sin Inf.	26/01/2023	24hs	\$	1.000.000,00
Ch Dif Avalado	1214202	#CRA260730001	PAGARE D.	004	0	Sin Inf.	Sin Inf.	26/07/2023	24hs	\$	2.500.000,00
Ch Dif Avalado	1214235	#CRA270130001	PAGARE D.	004	0	Sin Inf.	Sin Inf.	27/01/2023	24hs	\$	1.000.000,00
Ch Dif Avalado	1214257	#CRA291220002	PAGARE D.	004	0	Sin Inf.	Sin Inf.	29/12/2022	24hs	\$	1.250.000,00
Ch Dif Avalado	1214236	#CRA300130001	PAGARE D.	004	0	Sin Inf.	Sin Inf.	30/01/2023	24hs	\$	1.000.000,00



Entidad calificada autorizada por Resolución N° 1 de C.N.V.

Cheques Autorizados para Listar - Sección II: de pago diferido patrocinados y avalados								Ingresados 10/08/2022			Fonte: MAV
Segmento	ID	Nro Cheque	Banco	cod	Sucursal	Plaza	Emisión	Vto	Acredit.	mon.	Monto
Ch Dif Avalado	1214237	#CRA310130001	PAGARE D.	004	0	Sin Inf.	Sin Inf.	31/01/2023	24hs	\$	1.000.000,00
Ch Dif Avalado	1214196	#CRA310730001	PAGARE D.	004	0	Sin Inf.	Sin Inf.	31/07/2023	24hs	\$	15.000.000,00
Ch Dif Avalado	1214434	#UAR100830003	PAGARE D.	004	0	Sin Inf.	Sin Inf.	10/08/2023	48hs	USD	147.000,00
Ch Dif Avalado	1214214	#UCM190530001	PAGARE D.	004	0	Sin Inf.	Sin Inf.	19/05/2023	48hs	US\$	65.000,00
Ch Dif Avalado	1213670	#URE290730001	PAGARE D.	004	0	Sin Inf.	Sin Inf.	29/07/2023	48hs	US\$	50.000,00
Ch Dif Avalado	1214122	*ACE021100014	SANTANDER	072	0	Sin Inf.	Sin Inf.	02/11/2022	48hs	\$	500.000,00
Ch Dif Avalado	1214121	*ACE041100019	SANTANDER	072	0	Sin Inf.	Sin Inf.	04/11/2022	48hs	\$	500.000,00
Ch Dif Avalado	1214124	*ACE051100015	SANTANDER	072	0	Sin Inf.	Sin Inf.	05/11/2022	48hs	\$	500.000,00
Ch Dif Avalado	1214126	*ACE061100010	SANTANDER	072	0	Sin Inf.	Sin Inf.	06/11/2022	48hs	\$	500.000,00
Ch Dif Avalado	1214123	*ACE071100007	SANTANDER	072	0	Sin Inf.	Sin Inf.	07/11/2022	48hs	\$	500.000,00
Ch Dif Avalado	1214125	*ACE081100016	SANTANDER	072	0	Sin Inf.	Sin Inf.	08/11/2022	48hs	\$	500.000,00
Ch Dif Avalado	1213658	*ACE090100004	MACRO	285	0	Sin Inf.	Sin Inf.	09/01/2023	48hs	\$	1.000.000,00
Ch Dif Avalado	1213657	*ACE091200029	MACRO	285	0	Sin Inf.	Sin Inf.	09/12/2022	48hs	\$	1.000.000,00
Ch Dif Avalado	1214713	*ACE130100011	GALICIA	007	0	Sin Inf.	Sin Inf.	13/01/2023	48hs	\$	3.000.000,00
Ch Dif Avalado	1213656	*ACE160100008	MACRO	285	0	Sin Inf.	Sin Inf.	16/01/2023	48hs	\$	1.000.000,00
Ch Dif Avalado	1213660	*ACE230100008	MACRO	285	0	Sin Inf.	Sin Inf.	23/01/2023	48hs	\$	1.000.000,00
Ch Dif Avalado	1213659	*ACE231200012	MACRO	285	0	Sin Inf.	Sin Inf.	23/12/2022	48hs	\$	1.000.000,00
Ch Dif Avalado	1213735	*ACI060500051	GALICIA	007	0	Sin Inf.	Sin Inf.	06/05/2023	48hs	\$	600.000,00
Ch Dif Avalado	1214590	*ACI081100040	CREDICOOP	191	0	Sin Inf.	Sin Inf.	08/11/2022	48hs	\$	250.000,00
Ch Dif Avalado	1214364	*ACI090200036	HSBC	150	0	Sin Inf.	Sin Inf.	09/02/2023	48hs	\$	252.900,00
Ch Dif Avalado	1214698	*ACI091000030	CREDICOOP	191	0	Sin Inf.	Sin Inf.	09/10/2022	48hs	\$	250.000,00
Ch Dif Avalado	1214136	*ACI100100078	GALICIA	007	0	Sin Inf.	Sin Inf.	10/01/2023	48hs	\$	3.500.000,00
Ch Dif Avalado	1214593	*ACI101100084	CREDICOOP	191	0	Sin Inf.	Sin Inf.	10/11/2022	48hs	\$	250.000,00
Ch Dif Avalado	1214694	*ACI11000095	CREDICOOP	191	0	Sin Inf.	Sin Inf.	11/10/2022	48hs	\$	250.000,00
Ch Dif Avalado	1214588	*ACI121100048	CREDICOOP	191	0	Sin Inf.	Sin Inf.	12/11/2022	48hs	\$	250.000,00
Ch Dif Avalado	1213672	*ACI130900045	GALICIA	007	0	Sin Inf.	Sin Inf.	13/09/2022	48hs	\$	2.487.231,40
Ch Dif Avalado	1214692	*ACI131000077	CREDICOOP	191	0	Sin Inf.	Sin Inf.	13/10/2022	48hs	\$	250.000,00
Ch Dif Avalado	1214688	*ACI150900110	CREDICOOP	191	0	Sin Inf.	Sin Inf.	15/09/2022	48hs	\$	250.000,00
Ch Dif Avalado	1214697	*ACI151000065	CREDICOOP	191	0	Sin Inf.	Sin Inf.	15/10/2022	48hs	\$	250.000,00
Ch Dif Avalado	1214589	*ACI151100095	CREDICOOP	191	0	Sin Inf.	Sin Inf.	15/11/2022	48hs	\$	250.000,00
Ch Dif Avalado	1214363	*ACI160100019	HSBC	150	0	Sin Inf.	Sin Inf.	16/01/2023	48hs	\$	252.900,00
Ch Dif Avalado	1214689	*ACI170900041	CREDICOOP	191	0	Sin Inf.	Sin Inf.	17/09/2022	48hs	\$	250.000,00
Ch Dif Avalado	1214366	*ACI171000039	MACRO	285	0	Sin Inf.	Sin Inf.	17/10/2022	48hs	\$	600.000,00
Ch Dif Avalado	1214687	*ACI171100048	CREDICOOP	191	0	Sin Inf.	Sin Inf.	17/11/2022	48hs	\$	250.000,00
Ch Dif Avalado	1214591	*ACI181000113	CREDICOOP	191	0	Sin Inf.	Sin Inf.	18/10/2022	48hs	\$	250.000,00
Ch Dif Avalado	1214690	*ACI191100053	CREDICOOP	191	0	Sin Inf.	Sin Inf.	19/11/2022	48hs	\$	250.000,00
Ch Dif Avalado	1214137	*ACI201200085	COINAG	431	0	Sin Inf.	Sin Inf.	20/12/2022	48hs	\$	1.500.000,00
Ch Dif Avalado	1214587	*ACI211000064	CREDICOOP	191	0	Sin Inf.	Sin Inf.	21/10/2022	48hs	\$	250.000,00
Ch Dif Avalado	1214390	*ACI220900069	CREDICOOP	191	0	Sin Inf.	Sin Inf.	22/09/2022	48hs	\$	3.645.887,00
Ch Dif Avalado	1214699	*ACI221100048	CREDICOOP	191	0	Sin Inf.	Sin Inf.	22/11/2022	48hs	\$	250.000,00
Ch Dif Avalado	1214592	*ACI231000038	CREDICOOP	191	0	Sin Inf.	Sin Inf.	23/10/2022	48hs	\$	250.000,00
Ch Dif Avalado	1214680	*ACI241100079	CREDICOOP	191	0	Sin Inf.	Sin Inf.	24/11/2022	48hs	\$	250.000,00
Ch Dif Avalado	1214367	*ACI251000065	MACRO	285	0	Sin Inf.	Sin Inf.	25/10/2022	48hs	\$	600.000,00
Ch Dif Avalado	1214678	*ACI261100071	CREDICOOP	191	0	Sin Inf.	Sin Inf.	26/11/2022	48hs	\$	250.000,00
Ch Dif Avalado	1214695	*ACI270900052	CREDICOOP	191	0	Sin Inf.	Sin Inf.	27/09/2022	48hs	\$	250.000,00
Ch Dif Avalado	1214594	*ACI271000080	CREDICOOP	191	0	Sin Inf.	Sin Inf.	27/10/2022	48hs	\$	250.000,00
Ch Dif Avalado	1214681	*ACI280200122	SUPERVIL.	027	0	Sin Inf.	Sin Inf.	28/02/2023	48hs	\$	750.000,00
Ch Dif Avalado	1214365	*ACI300100059	HSBC	150	0	Sin Inf.	Sin Inf.	30/01/2023	48hs	\$	252.900,00
Ch Dif Avalado	1214683	*ACI300900165	SUPERVIL.	027	0	Sin Inf.	Sin Inf.	30/09/2022	48hs	\$	750.000,00
Ch Dif Avalado	1213734	*ACI301100183	COINAG	431	0	Sin Inf.	Sin Inf.	30/11/2022	48hs	\$	4.000.000,00
Ch Dif Avalado	1214679	*ACI301100184	SUPERVIL.	027	0	Sin Inf.	Sin Inf.	30/11/2022	48hs	\$	750.000,00
Ch Dif Avalado	1214684	*ACI301200138	SUPERVIL.	027	0	Sin Inf.	Sin Inf.	30/12/2022	48hs	\$	750.000,00
Ch Dif Avalado	1214682	*ACI310100364	SUPERVIL.	027	0	Sin Inf.	Sin Inf.	31/01/2023	48hs	\$	750.000,00
Ch Dif Avalado	1214673	*ACI310500177	BAPRO	014	0	Sin Inf.	Sin Inf.	31/05/2023	48hs	\$	300.000,00
Ch Dif Avalado	1214674	*ACI310500178	BAPRO	014	0	Sin Inf.	Sin Inf.	31/05/2023	48hs	\$	180.000,00
Ch Dif Avalado	1214675	*ACI310500179	BAPRO	014	0	Sin Inf.	Sin Inf.	31/05/2023	48hs	\$	300.000,00
Ch Dif Avalado	1214676	*ACI310500180	BAPRO	014	0	Sin Inf.	Sin Inf.	31/05/2023	48hs	\$	300.000,00
Ch Dif Avalado	1214691	*ACI310500181	FRANCES	017	0	Sin Inf.	Sin Inf.	31/05/2023	48hs	\$	6.000.000,00
Ch Dif Avalado	1214693	*ACI310500182	FRANCES	017	0	Sin Inf.	Sin Inf.	31/05/2023	48hs	\$	6.000.000,00
Ch Dif Avalado	1214696	*ACI310500183	FRANCES	017	0	Sin Inf.	Sin Inf.	31/05/2023	48hs	\$	6.000.000,00
Ch Dif Avalado	1214702	*ACI310500184	FRANCES	017	0	Sin Inf.	Sin Inf.	31/05/2023	48hs	\$	6.000.000,00
Ch Dif Avalado	1214677	*ACI311000057	SUPERVIL.	027	0	Sin Inf.	Sin Inf.	31/10/2022	48hs	\$	750.000,00



Entidad calificada autorizada por Resolución N° 1 de C.N.V.

Cheques Autorizados para Listar - Sección II: de pago diferido patrocinados y avalados								Ingresados 10/08/2022			Fonte: MAV
Segmento	ID	Nro Cheque	Banco	cod	Sucursal	Plaza	Emisión	Vto	Acredit.	mon.	Monto
Ch Dif Avalado	1214191	*AFD100200013	GALICIA	007	0	Sin Inf.	Sin Inf.	10/02/2023	48hs	\$	2.500.000,00
Ch Dif Avalado	1213758	*AFD150100012	GALICIA	007	0	Sin Inf.	Sin Inf.	15/01/2023	48hs	\$	196.020,00
Ch Dif Avalado	1213759	*AFD221000007	GALICIA	007	0	Sin Inf.	Sin Inf.	22/10/2022	48hs	\$	179.047,00
Ch Dif Avalado	1213813	*AFD310100024	BAPRO	014	0	Sin Inf.	Sin Inf.	31/01/2023	48hs	\$	1.000.000,00
Ch Dif Avalado	1213712	*ALF030300002	NACION	011	0	Sin Inf.	Sin Inf.	03/03/2023	48hs	\$	2.000.000,00
Ch Dif Avalado	1214606	*ALF030700001	BAPRO	014	0	Sin Inf.	Sin Inf.	03/07/2023	48hs	\$	4.000.000,00
Ch Dif Avalado	1213715	*ALF060400002	SANTA FE	330	0	Sin Inf.	Sin Inf.	06/04/2023	48hs	\$	1.000.000,00
Ch Dif Avalado	1213696	*ALF080300004	SANTA FE	330	0	Sin Inf.	Sin Inf.	08/03/2023	48hs	\$	2.000.000,00
Ch Dif Avalado	1213717	*ALF130300003	NACION	011	0	Sin Inf.	Sin Inf.	13/03/2023	48hs	\$	2.000.000,00
Ch Dif Avalado	1213697	*ALF170300006	SANTA FE	330	0	Sin Inf.	Sin Inf.	17/03/2023	48hs	\$	2.000.000,00
Ch Dif Avalado	1214607	*ALF190600001	BAPRO	014	0	Sin Inf.	Sin Inf.	19/06/2023	48hs	\$	4.000.000,00
Ch Dif Avalado	1213714	*ALF220300003	SANTA FE	330	0	Sin Inf.	Sin Inf.	22/03/2023	48hs	\$	2.000.000,00
Ch Dif Avalado	1214608	*ALF220600004	BAPRO	014	0	Sin Inf.	Sin Inf.	22/06/2023	48hs	\$	4.000.000,00
Ch Dif Avalado	1214609	*ALF260600001	BAPRO	014	0	Sin Inf.	Sin Inf.	26/06/2023	48hs	\$	4.000.000,00
Ch Dif Avalado	1213713	*ALF270300001	SANTA FE	330	0	Sin Inf.	Sin Inf.	27/03/2023	48hs	\$	2.000.000,00
Ch Dif Avalado	1214605	*ALF290600001	BAPRO	014	0	Sin Inf.	Sin Inf.	29/06/2023	48hs	\$	4.000.000,00
Ch Dif Avalado	1213716	*ALF310300004	SANTA FE	330	0	Sin Inf.	Sin Inf.	31/03/2023	48hs	\$	2.000.000,00
Ch Dif Avalado	1213663	*ALN020900011	GALICIA	007	0	Sin Inf.	Sin Inf.	02/09/2022	48hs	\$	527.635,48
Ch Dif Avalado	1213664	*ALN090900010	FRANCES	017	0	Sin Inf.	Sin Inf.	09/09/2022	48hs	\$	44.916,39
Ch Dif Avalado	1213665	*ALN220900014	FRANCES	017	0	Sin Inf.	Sin Inf.	22/09/2022	48hs	\$	34.479,77
Ch Dif Avalado	1213707	*ARP011100044	SUPERVIL.	027	0	Sin Inf.	Sin Inf.	01/11/2022	48hs	\$	192.574,80
Ch Dif Avalado	1213705	*ARP021100069	SANTANDER	072	0	Sin Inf.	Sin Inf.	02/11/2022	48hs	\$	450.514,18
Ch Dif Avalado	1214414	*ARP021100070	COMAFI	299	0	Sin Inf.	Sin Inf.	02/11/2022	48hs	\$	93.750,00
Ch Dif Avalado	1214416	*ARP021100071	COMAFI	299	0	Sin Inf.	Sin Inf.	02/11/2022	48hs	\$	93.750,00
Ch Dif Avalado	1213700	*ARP031100043	GALICIA	007	0	Sin Inf.	Sin Inf.	03/11/2022	48hs	\$	200.000,00
Ch Dif Avalado	1213701	*ARP031100044	SUPERVIL.	027	0	Sin Inf.	Sin Inf.	03/11/2022	48hs	\$	180.000,00
Ch Dif Avalado	1213710	*ARP031100045	SANTANDER	072	0	Sin Inf.	Sin Inf.	03/11/2022	48hs	\$	450.514,18
Ch Dif Avalado	1213951	*ARP041000067	SUPERVIL.	027	0	Sin Inf.	Sin Inf.	04/10/2022	48hs	\$	2.809.090,06
Ch Dif Avalado	1214408	*ARP041000068	COMAFI	299	0	Sin Inf.	Sin Inf.	04/10/2022	48hs	\$	93.750,00
Ch Dif Avalado	1214422	*ARP041000069	COMAFI	299	0	Sin Inf.	Sin Inf.	04/10/2022	48hs	\$	93.750,00
Ch Dif Avalado	1213702	*ARP041100052	SANTANDER	072	0	Sin Inf.	Sin Inf.	04/11/2022	48hs	\$	450.514,18
Ch Dif Avalado	1213706	*ARP041100053	SUPERVIL.	027	0	Sin Inf.	Sin Inf.	04/11/2022	48hs	\$	180.000,00
Ch Dif Avalado	1213709	*ARP041100054	GALICIA	007	0	Sin Inf.	Sin Inf.	04/11/2022	48hs	\$	200.000,00
Ch Dif Avalado	1214406	*ARP041100055	COMAFI	299	0	Sin Inf.	Sin Inf.	04/11/2022	48hs	\$	93.750,00
Ch Dif Avalado	1213708	*ARP051100036	SANTANDER	072	0	Sin Inf.	Sin Inf.	05/11/2022	48hs	\$	450.515,28
Ch Dif Avalado	1214425	*ARP061000040	COMAFI	299	0	Sin Inf.	Sin Inf.	06/10/2022	48hs	\$	93.750,00
Ch Dif Avalado	1213711	*ARP071100030	GALICIA	007	0	Sin Inf.	Sin Inf.	07/11/2022	48hs	\$	200.000,00
Ch Dif Avalado	1214427	*ARP071100031	COMAFI	299	0	Sin Inf.	Sin Inf.	07/11/2022	48hs	\$	93.750,00
Ch Dif Avalado	1214432	*ARP080900049	COMAFI	299	0	Sin Inf.	Sin Inf.	08/09/2022	48hs	\$	93.750,00
Ch Dif Avalado	1214410	*ARP081100044	COMAFI	299	0	Sin Inf.	Sin Inf.	08/11/2022	48hs	\$	93.750,00
Ch Dif Avalado	1214430	*ARP091100062	COMAFI	299	0	Sin Inf.	Sin Inf.	09/11/2022	48hs	\$	93.750,00
Ch Dif Avalado	1214413	*ARP100200061	BAPRO	014	0	Sin Inf.	Sin Inf.	10/02/2023	48hs	\$	1.500.000,00
Ch Dif Avalado	1214401	*ARP101100062	COMAFI	299	0	Sin Inf.	Sin Inf.	10/11/2022	48hs	\$	93.750,00
Ch Dif Avalado	1214421	*ARP111100055	COMAFI	299	0	Sin Inf.	Sin Inf.	11/11/2022	48hs	\$	93.750,00
Ch Dif Avalado	1214644	*ARP120700056	GALICIA	007	0	Sin Inf.	Sin Inf.	12/07/2023	48hs	\$	2.000.000,00
Ch Dif Avalado	1214412	*ARP121000052	COMAFI	299	0	Sin Inf.	Sin Inf.	12/10/2022	48hs	\$	93.750,00
Ch Dif Avalado	1214428	*ARP121000053	COMAFI	299	0	Sin Inf.	Sin Inf.	12/10/2022	48hs	\$	93.750,00
Ch Dif Avalado	1214024	*ARP131000053	GALICIA	007	0	Sin Inf.	Sin Inf.	13/10/2022	48hs	\$	500.000,00
Ch Dif Avalado	1214419	*ARP131000054	COMAFI	299	0	Sin Inf.	Sin Inf.	13/10/2022	48hs	\$	93.750,00
Ch Dif Avalado	1214409	*ARP151100070	COMAFI	299	0	Sin Inf.	Sin Inf.	15/11/2022	48hs	\$	93.750,00
Ch Dif Avalado	1214426	*ARP151100071	COMAFI	299	0	Sin Inf.	Sin Inf.	15/11/2022	48hs	\$	93.750,00
Ch Dif Avalado	1214405	*ARP171100058	COMAFI	299	0	Sin Inf.	Sin Inf.	17/11/2022	48hs	\$	93.750,00
Ch Dif Avalado	1214420	*ARP171100059	COMAFI	299	0	Sin Inf.	Sin Inf.	17/11/2022	48hs	\$	93.750,00
Ch Dif Avalado	1214415	*ARP181000053	COMAFI	299	0	Sin Inf.	Sin Inf.	18/10/2022	48hs	\$	93.750,00
Ch Dif Avalado	1213694	*ARP190800065	CREDICOOP	191	0	Sin Inf.	Sin Inf.	19/08/2022	48hs	\$	1.784.066,40
Ch Dif Avalado	1213950	*ARP190900029	SUPERVIL.	027	0	Sin Inf.	Sin Inf.	19/09/2022	48hs	\$	1.665.945,36
Ch Dif Avalado	1214400	*ARP201000062	COMAFI	299	0	Sin Inf.	Sin Inf.	20/10/2022	48hs	\$	93.750,00
Ch Dif Avalado	1214429	*ARP211100024	COMAFI	299	0	Sin Inf.	Sin Inf.	21/11/2022	48hs	\$	93.750,00
Ch Dif Avalado	1214423	*ARP221100029	COMAFI	299	0	Sin Inf.	Sin Inf.	22/11/2022	48hs	\$	93.750,00
Ch Dif Avalado	1213693	*ARP230800053	CREDICOOP	191	0	Sin Inf.	Sin Inf.	23/08/2022	48hs	\$	1.999.188,32
Ch Dif Avalado	1214402	*ARP231100053	COMAFI	299	0	Sin Inf.	Sin Inf.	23/11/2022	48hs	\$	93.750,00
Ch Dif Avalado	1213952	*ARP240900046	FRANCES	017	0	Sin Inf.	Sin Inf.	24/09/2022	48hs	\$	700.000,00



Entidad calificada autorizada por Resolución N° 1 de C.N.V.

Cheques Autorizados para Listar - Sección II: de pago diferido patrocinados y avalados								Ingresados 10/08/2022			Fonte: MAV
Segmento	ID	Nro Cheque	Banco	cod	Sucursal	Plaza	Emisión	Vto	Acredit.	mon.	Monto
Ch Dif Avalado	1214418	*ARP241100058	COMAFI	299	0	Sin Inf.	Sin Inf.	24/11/2022	48hs	\$	93.750,00
Ch Dif Avalado	1213695	*ARP250800075	CREDICOOP	191	0	Sin Inf.	Sin Inf.	25/08/2022	48hs	\$	1.999.188,32
Ch Dif Avalado	1214404	*ARP251000049	COMAFI	299	0	Sin Inf.	Sin Inf.	25/10/2022	48hs	\$	93.750,00
Ch Dif Avalado	1214411	*ARP251100061	COMAFI	299	0	Sin Inf.	Sin Inf.	25/11/2022	48hs	\$	93.750,00
Ch Dif Avalado	1213692	*ARP260800072	CREDICOOP	191	0	Sin Inf.	Sin Inf.	26/08/2022	48hs	\$	1.999.188,32
Ch Dif Avalado	1214023	*ARP271000050	GALICIA	007	0	Sin Inf.	Sin Inf.	27/10/2022	48hs	\$	500.000,00
Ch Dif Avalado	1214407	*ARP281100021	COMAFI	299	0	Sin Inf.	Sin Inf.	28/11/2022	48hs	\$	93.750,00
Ch Dif Avalado	1214424	*ARP281100022	COMAFI	299	0	Sin Inf.	Sin Inf.	28/11/2022	48hs	\$	93.750,00
Ch Dif Avalado	1213703	*ARP291000060	CREDICOOP	191	0	Sin Inf.	Sin Inf.	29/10/2022	48hs	\$	1.000.000,00
Ch Dif Avalado	1213704	*ARP291000061	CREDICOOP	191	0	Sin Inf.	Sin Inf.	29/10/2022	48hs	\$	1.000.000,00
Ch Dif Avalado	1214643	*ARP300300076	MACRO	285	0	Sin Inf.	Sin Inf.	30/03/2023	48hs	\$	1.850.781,00
Ch Dif Avalado	1214648	*ARP300300077	MACRO	285	0	Sin Inf.	Sin Inf.	30/03/2023	48hs	\$	1.850.781,00
Ch Dif Avalado	1214645	*ARP300600192	SANTANDER	072	0	Sin Inf.	Sin Inf.	30/06/2023	48hs	\$	2.000.000,00
Ch Dif Avalado	1214646	*ARP300600193	SANTANDER	072	0	Sin Inf.	Sin Inf.	30/06/2023	48hs	\$	1.912.517,42
Ch Dif Avalado	1214647	*ARP300600194	GALICIA	007	0	Sin Inf.	Sin Inf.	30/06/2023	48hs	\$	795.812,88
Ch Dif Avalado	1214417	*ARP301100125	COMAFI	299	0	Sin Inf.	Sin Inf.	30/11/2022	48hs	\$	93.750,00
Ch Dif Avalado	1214641	*ARP310500187	SANTA FE	330	0	Sin Inf.	Sin Inf.	31/05/2023	48hs	\$	1.868.435,00
Ch Dif Avalado	1214642	*ARP310500188	SANTA FE	330	0	Sin Inf.	Sin Inf.	31/05/2023	48hs	\$	2.677.400,00
Ch Dif Avalado	1214403	*ARP311000055	COMAFI	299	0	Sin Inf.	Sin Inf.	31/10/2022	48hs	\$	93.750,00
Ch Dif Avalado	1214431	*ARP311000056	COMAFI	299	0	Sin Inf.	Sin Inf.	31/10/2022	48hs	\$	93.750,00
Ch Dif Avalado	1214092	*AVR040800012	GALICIA	007	0	Sin Inf.	Sin Inf.	04/08/2023	48hs	\$	3.000.000,00
Ch Dif Avalado	1214094	*AVR040800013	GALICIA	007	0	Sin Inf.	Sin Inf.	04/08/2023	48hs	\$	3.000.000,00
Ch Dif Avalado	1214097	*AVR040800014	GALICIA	007	0	Sin Inf.	Sin Inf.	04/08/2023	48hs	\$	3.000.000,00
Ch Dif Avalado	1214098	*AVR040800015	GALICIA	007	0	Sin Inf.	Sin Inf.	04/08/2023	48hs	\$	3.000.000,00
Ch Dif Avalado	1214100	*AVR040800016	GALICIA	007	0	Sin Inf.	Sin Inf.	04/08/2023	48hs	\$	3.000.000,00
Ch Dif Avalado	1214089	*AVR150600049	GALICIA	007	0	Sin Inf.	Sin Inf.	15/06/2023	48hs	\$	4.000.000,00
Ch Dif Avalado	1214090	*AVR150600050	GALICIA	007	0	Sin Inf.	Sin Inf.	15/06/2023	48hs	\$	3.000.000,00
Ch Dif Avalado	1214091	*AVR150600051	GALICIA	007	0	Sin Inf.	Sin Inf.	15/06/2023	48hs	\$	4.000.000,00
Ch Dif Avalado	1214093	*AVR150600052	GALICIA	007	0	Sin Inf.	Sin Inf.	15/06/2023	48hs	\$	3.000.000,00
Ch Dif Avalado	1214095	*AVR150600053	GALICIA	007	0	Sin Inf.	Sin Inf.	15/06/2023	48hs	\$	4.000.000,00
Ch Dif Avalado	1214099	*AVR150600054	GALICIA	007	0	Sin Inf.	Sin Inf.	15/06/2023	48hs	\$	4.000.000,00
Ch Dif Avalado	1214101	*AVR150600055	GALICIA	007	0	Sin Inf.	Sin Inf.	15/06/2023	48hs	\$	4.000.000,00
Ch Dif Avalado	1214096	*AVR280400033	SANTANDER	072	0	Sin Inf.	Sin Inf.	28/04/2023	48hs	\$	5.000.000,00
Ch Dif Avalado	1213933	*AVU071100005	SANTANDER	072	0	Sin Inf.	Sin Inf.	07/11/2022	48hs	\$	300.000,00
Ch Dif Avalado	1213932	*AVU081100007	MACRO	285	0	Sin Inf.	Sin Inf.	08/11/2022	48hs	\$	1.000.000,00
Ch Dif Avalado	1213931	*AVU251100020	HIPOTEC.	044	0	Sin Inf.	Sin Inf.	25/11/2022	48hs	\$	500.000,00
Ch Dif Avalado	1214517	*BIN020900022	COINAG	431	0	Sin Inf.	Sin Inf.	02/09/2022	48hs	\$	1.000.000,00
Ch Dif Avalado	1214522	*BIN020900023	COINAG	431	0	Sin Inf.	Sin Inf.	02/09/2022	48hs	\$	1.000.000,00
Ch Dif Avalado	1213984	*BIN080200026	FRANCES	017	0	Sin Inf.	Sin Inf.	08/02/2023	48hs	\$	500.000,00
Ch Dif Avalado	1213983	*BIN090200020	FRANCES	017	0	Sin Inf.	Sin Inf.	09/02/2023	48hs	\$	500.000,00
Ch Dif Avalado	1214519	*BIN100100020	GALICIA	007	0	Sin Inf.	Sin Inf.	10/01/2023	48hs	\$	277.810,30
Ch Dif Avalado	1213981	*BIN100200034	FRANCES	017	0	Sin Inf.	Sin Inf.	10/02/2023	48hs	\$	500.000,00
Ch Dif Avalado	1213982	*BIN110200029	FRANCES	017	0	Sin Inf.	Sin Inf.	11/02/2023	48hs	\$	500.000,00
Ch Dif Avalado	1214523	*BIN180400021	MACRO	285	0	Sin Inf.	Sin Inf.	18/04/2023	48hs	\$	3.000.000,00
Ch Dif Avalado	1214518	*BIN280200032	PATAGONIA	034	0	Sin Inf.	Sin Inf.	28/02/2023	48hs	\$	1.632.023,30
Ch Dif Avalado	1214525	*BIN280200033	PATAGONIA	034	0	Sin Inf.	Sin Inf.	28/02/2023	48hs	\$	1.632.023,30
Ch Dif Avalado	1214521	*BIN300100057	GALICIA	007	0	Sin Inf.	Sin Inf.	30/01/2023	48hs	\$	764.443,00
Ch Dif Avalado	1214524	*BIN310100045	GALICIA	007	0	Sin Inf.	Sin Inf.	31/01/2023	48hs	\$	402.020,65
Ch Dif Avalado	1214526	*BIN310100046	BAPRO	014	0	Sin Inf.	Sin Inf.	31/01/2023	48hs	\$	214.586,63
Ch Dif Avalado	1214520	*BIN310300050	GALICIA	007	0	Sin Inf.	Sin Inf.	31/03/2023	48hs	\$	1.574.069,79
Ch Dif Avalado	1213878	*BIS011000004	FRANCES	017	0	Sin Inf.	Sin Inf.	01/10/2022	48hs	\$	1.086.681,01
Ch Dif Avalado	1213905	*BIS031000010	FRANCES	017	0	Sin Inf.	Sin Inf.	03/10/2022	48hs	\$	1.086.681,01
Ch Dif Avalado	1214053	*BIS041100008	SANTA FE	330	0	Sin Inf.	Sin Inf.	04/11/2022	48hs	\$	2.500.000,00
Ch Dif Avalado	1213911	*BIS051000010	GALICIA	007	0	Sin Inf.	Sin Inf.	05/10/2022	48hs	\$	520.000,00
Ch Dif Avalado	1214433	*BIS071000011	MACRO	285	0	Sin Inf.	Sin Inf.	07/10/2022	48hs	\$	1.000.000,00
Ch Dif Avalado	1214573	*BIS091000003	SUPERVIL.	027	0	Sin Inf.	Sin Inf.	09/10/2022	48hs	\$	1.000.000,00
Ch Dif Avalado	1214575	*BIS091000004	SUPERVIL.	027	0	Sin Inf.	Sin Inf.	09/10/2022	48hs	\$	1.000.000,00
Ch Dif Avalado	1214576	*BIS091000005	SUPERVIL.	027	0	Sin Inf.	Sin Inf.	09/10/2022	48hs	\$	1.000.000,00
Ch Dif Avalado	1213906	*BIS101000011	GALICIA	007	0	Sin Inf.	Sin Inf.	10/10/2022	48hs	\$	520.000,00
Ch Dif Avalado	1213894	*BIS141000012	GALICIA	007	0	Sin Inf.	Sin Inf.	14/10/2022	48hs	\$	521.701,02
Ch Dif Avalado	1213904	*BIS141000013	GALICIA	007	0	Sin Inf.	Sin Inf.	14/10/2022	48hs	\$	4.900.000,00
Ch Dif Avalado	1214051	*BIS141200003	SANTA FE	330	0	Sin Inf.	Sin Inf.	14/12/2022	48hs	\$	2.500.000,00



Entidad calificada autorizada por Resolución N° 1 de C.N.V.

Cheques Autorizados para Listar - Sección II: de pago diferido patrocinados y avalados								Ingresados 10/08/2022			Fonte: MAV
Segmento	ID	Nro Cheque	Banco	cod	Sucursal	Plaza	Emisión	Vto	Acredit.	mon.	Monto
Ch Dif Avalado	1214603	*BIS150900004	SANTANDER	072	0	Sin Inf.	Sin Inf.	15/09/2022	48hs	\$	5.178.400,00
Ch Dif Avalado	1214049	*BIS160100005	SANTA FE	330	0	Sin Inf.	Sin Inf.	16/01/2023	48hs	\$	2.500.000,00
Ch Dif Avalado	1214052	*BIS181100007	SANTA FE	330	0	Sin Inf.	Sin Inf.	18/11/2022	48hs	\$	2.500.000,00
Ch Dif Avalado	1213896	*BIS211000008	BAPRO	014	0	Sin Inf.	Sin Inf.	21/10/2022	48hs	\$	2.349.596,00
Ch Dif Avalado	1214572	*BIS211000009	BAPRO	014	0	Sin Inf.	Sin Inf.	21/10/2022	48hs	\$	451.738,00
Ch Dif Avalado	1213882	*BIS211100006	NACION	011	0	Sin Inf.	Sin Inf.	21/11/2022	48hs	\$	1.731.537,86
Ch Dif Avalado	1214602	*BIS220900003	GALICIA	007	0	Sin Inf.	Sin Inf.	22/09/2022	48hs	\$	7.746.137,67
Ch Dif Avalado	1214050	*BIS221100003	SANTA FE	330	0	Sin Inf.	Sin Inf.	22/11/2022	48hs	\$	2.500.000,00
Ch Dif Avalado	1214600	*BIS230900004	BAPRO	014	0	Sin Inf.	Sin Inf.	23/09/2022	48hs	\$	1.807.492,65
Ch Dif Avalado	1213883	*BIS231100007	GALICIA	007	0	Sin Inf.	Sin Inf.	23/11/2022	48hs	\$	4.290.241,44
Ch Dif Avalado	1213877	*BIS241000004	BAPRO	014	0	Sin Inf.	Sin Inf.	24/10/2022	48hs	\$	1.807.492,65
Ch Dif Avalado	1213895	*BIS241000005	BAPRO	014	0	Sin Inf.	Sin Inf.	24/10/2022	48hs	\$	2.260.761,28
Ch Dif Avalado	1213893	*BIS261000006	NACION	011	0	Sin Inf.	Sin Inf.	26/10/2022	48hs	\$	768.572,64
Ch Dif Avalado	1214598	*BIS270900004	NACION	011	0	Sin Inf.	Sin Inf.	27/09/2022	48hs	\$	762.327,99
Ch Dif Avalado	1214048	*BIS271200003	SANTA FE	330	0	Sin Inf.	Sin Inf.	27/12/2022	48hs	\$	2.500.000,00
Ch Dif Avalado	1214599	*BIS280900004	FRANCES	017	0	Sin Inf.	Sin Inf.	28/09/2022	48hs	\$	1.382.909,00
Ch Dif Avalado	1213892	*BIS281000010	BAPRO	014	0	Sin Inf.	Sin Inf.	28/10/2022	48hs	\$	2.349.596,00
Ch Dif Avalado	1214601	*BIS300900021	NACION	011	0	Sin Inf.	Sin Inf.	30/09/2022	48hs	\$	762.327,99
Ch Dif Avalado	1213874	*BIS301100022	GALICIA	007	0	Sin Inf.	Sin Inf.	30/11/2022	48hs	\$	1.990.719,48
Ch Dif Avalado	1213875	*BIS301100023	GALICIA	007	0	Sin Inf.	Sin Inf.	30/11/2022	48hs	\$	1.990.719,48
Ch Dif Avalado	1213876	*BIS301100024	GALICIA	007	0	Sin Inf.	Sin Inf.	30/11/2022	48hs	\$	1.990.719,48
Ch Dif Avalado	1213879	*BIS301100025	GALICIA	007	0	Sin Inf.	Sin Inf.	30/11/2022	48hs	\$	1.990.719,48
Ch Dif Avalado	1213884	*BIS301100026	GALICIA	007	0	Sin Inf.	Sin Inf.	30/11/2022	48hs	\$	4.290.241,44
Ch Dif Avalado	1214571	*BIS311000018	BAPRO	014	0	Sin Inf.	Sin Inf.	31/10/2022	48hs	\$	107.642,23
Ch Dif Avalado	1214243	*BMA010200008	MARIVA	254	0	Sin Inf.	Sin Inf.	01/02/2023	48hs	\$	5.000.000,00
Ch Dif Avalado	1214244	*BMA010200009	MARIVA	254	0	Sin Inf.	Sin Inf.	01/02/2023	48hs	\$	5.000.000,00
Ch Dif Avalado	1214245	*BMA010200010	MARIVA	254	0	Sin Inf.	Sin Inf.	01/02/2023	48hs	\$	5.000.000,00
Ch Dif Avalado	1214246	*BMA010200011	MARIVA	254	0	Sin Inf.	Sin Inf.	01/02/2023	48hs	\$	5.000.000,00
Ch Dif Avalado	1214247	*BMA010200012	MARIVA	254	0	Sin Inf.	Sin Inf.	01/02/2023	48hs	\$	5.000.000,00
Ch Dif Avalado	1214248	*BMA010200013	MARIVA	254	0	Sin Inf.	Sin Inf.	01/02/2023	48hs	\$	5.000.000,00
Ch Dif Avalado	1214249	*BMA010200014	MARIVA	254	0	Sin Inf.	Sin Inf.	01/02/2023	48hs	\$	5.000.000,00
Ch Dif Avalado	1214586	*BMA031000006	SUPERVIL.	027	0	Sin Inf.	Sin Inf.	03/10/2022	48hs	\$	1.750.000,00
Ch Dif Avalado	1214579	*BMA041000005	SUPERVIL.	027	0	Sin Inf.	Sin Inf.	04/10/2022	48hs	\$	1.750.000,00
Ch Dif Avalado	1214580	*BMA051000010	SUPERVIL.	027	0	Sin Inf.	Sin Inf.	05/10/2022	48hs	\$	1.750.000,00
Ch Dif Avalado	1214583	*BMA061000011	SUPERVIL.	027	0	Sin Inf.	Sin Inf.	06/10/2022	48hs	\$	1.750.000,00
Ch Dif Avalado	1214582	*BMA071000007	SUPERVIL.	027	0	Sin Inf.	Sin Inf.	07/10/2022	48hs	\$	1.750.000,00
Ch Dif Avalado	1214581	*BMA081000010	SUPERVIL.	027	0	Sin Inf.	Sin Inf.	08/10/2022	48hs	\$	1.750.000,00
Ch Dif Avalado	1214585	*BMA091000005	SUPERVIL.	027	0	Sin Inf.	Sin Inf.	09/10/2022	48hs	\$	1.750.000,00
Ch Dif Avalado	1214584	*BMA101000007	SUPERVIL.	027	0	Sin Inf.	Sin Inf.	10/10/2022	48hs	\$	1.750.000,00
Ch Dif Avalado	1214069	*BMA141000013	MARIVA	254	0	Sin Inf.	Sin Inf.	14/10/2022	48hs	\$	5.000.000,00
Ch Dif Avalado	1213683	*BSA011200001	SUPERVIL.	027	0	Sin Inf.	Sin Inf.	01/12/2022	48hs	\$	5.000.000,00
Ch Dif Avalado	1213679	*BSA021200001	SUPERVIL.	027	0	Sin Inf.	Sin Inf.	02/12/2022	48hs	\$	5.000.000,00
Ch Dif Avalado	1213677	*BSA051200001	SUPERVIL.	027	0	Sin Inf.	Sin Inf.	05/12/2022	48hs	\$	5.000.000,00
Ch Dif Avalado	1213685	*BSA221100001	SUPERVIL.	027	0	Sin Inf.	Sin Inf.	22/11/2022	48hs	\$	5.000.000,00
Ch Dif Avalado	1213684	*BSA231100001	SUPERVIL.	027	0	Sin Inf.	Sin Inf.	23/11/2022	48hs	\$	5.000.000,00
Ch Dif Avalado	1213681	*BSA241100001	SUPERVIL.	027	0	Sin Inf.	Sin Inf.	24/11/2022	48hs	\$	5.000.000,00
Ch Dif Avalado	1213682	*BSA251100001	SUPERVIL.	027	0	Sin Inf.	Sin Inf.	25/11/2022	48hs	\$	5.000.000,00
Ch Dif Avalado	1213676	*BSA281100001	SUPERVIL.	027	0	Sin Inf.	Sin Inf.	28/11/2022	48hs	\$	5.000.000,00
Ch Dif Avalado	1213680	*BSA291100001	SUPERVIL.	027	0	Sin Inf.	Sin Inf.	29/11/2022	48hs	\$	5.000.000,00
Ch Dif Avalado	1213678	*BSA301100001	SUPERVIL.	027	0	Sin Inf.	Sin Inf.	30/11/2022	48hs	\$	5.000.000,00
Ch Dif Avalado	1214333	*CMF010800009	COMAFI	299	0	Sin Inf.	Sin Inf.	01/08/2023	48hs	\$	1.500.000,00
Ch Dif Avalado	1214334	*CMF020800029	COMAFI	299	0	Sin Inf.	Sin Inf.	02/08/2023	48hs	\$	1.500.000,00
Ch Dif Avalado	1214331	*CMF200700048	COMAFI	299	0	Sin Inf.	Sin Inf.	20/07/2023	48hs	\$	1.500.000,00
Ch Dif Avalado	1214338	*CMF210700012	COMAFI	299	0	Sin Inf.	Sin Inf.	21/07/2023	48hs	\$	1.500.000,00
Ch Dif Avalado	1214337	*CMF240700007	COMAFI	299	0	Sin Inf.	Sin Inf.	24/07/2023	48hs	\$	1.500.000,00
Ch Dif Avalado	1214336	*CMF250700015	COMAFI	299	0	Sin Inf.	Sin Inf.	25/07/2023	48hs	\$	1.500.000,00
Ch Dif Avalado	1214329	*CMF260700010	COMAFI	299	0	Sin Inf.	Sin Inf.	26/07/2023	48hs	\$	1.500.000,00
Ch Dif Avalado	1214330	*CMF270700007	COMAFI	299	0	Sin Inf.	Sin Inf.	27/07/2023	48hs	\$	1.500.000,00
Ch Dif Avalado	1214335	*CMF280700014	COMAFI	299	0	Sin Inf.	Sin Inf.	28/07/2023	48hs	\$	1.500.000,00
Ch Dif Avalado	1214332	*CMF310700012	COMAFI	299	0	Sin Inf.	Sin Inf.	31/07/2023	48hs	\$	1.500.000,00
Ch Dif Avalado	1214442	*CMP280400021	NACION	011	0	Sin Inf.	Sin Inf.	28/04/2023	48hs	\$	1.000.000,00
Ch Dif Avalado	1214727	*CRE090200025	MACRO	285	0	Sin Inf.	Sin Inf.	09/02/2023	48hs	\$	500.000,00



Entidad calificada autorizada por Resolución N° 1 de C.N.V.

Cheques Autorizados para Listar - Sección II: de pago diferido patrocinados y avalados								Ingresados 10/08/2022			Fonte: MAV
Segmento	ID	Nro Cheque	Banco	cod	Sucursal	Plaza	Emisión	Vto	Acredit.	mon.	Monto
Ch Dif Avalado	1214460	*CRE141000045	CORRIENT.	094	0	Sin Inf.	Sin Inf.	14/10/2022	48hs	\$	300.000,00
Ch Dif Avalado	1214463	*CRE151100044	FRANCES	017	0	Sin Inf.	Sin Inf.	15/11/2022	48hs	\$	272.967,70
Ch Dif Avalado	1214464	*CRE151100045	CORRIENT.	094	0	Sin Inf.	Sin Inf.	15/11/2022	48hs	\$	300.000,00
Ch Dif Avalado	1213861	*CRE270100038	SANTANDER	072	0	Sin Inf.	Sin Inf.	27/01/2023	48hs	\$	2.000.000,00
Ch Dif Avalado	1213862	*CRE270100039	SANTANDER	072	0	Sin Inf.	Sin Inf.	27/01/2023	48hs	\$	1.000.000,00
Ch Dif Avalado	1213863	*CRE270100040	SANTANDER	072	0	Sin Inf.	Sin Inf.	27/01/2023	48hs	\$	2.000.000,00
Ch Dif Avalado	1213864	*CRE270100041	SANTANDER	072	0	Sin Inf.	Sin Inf.	27/01/2023	48hs	\$	2.000.000,00
Ch Dif Avalado	1214468	*CRE281000034	BAPRO	014	0	Sin Inf.	Sin Inf.	28/10/2022	48hs	\$	431.665,59
Ch Dif Avalado	1214452	*CRE281100030	BAPRO	014	0	Sin Inf.	Sin Inf.	28/11/2022	48hs	\$	431.665,59
Ch Dif Avalado	1214459	*CRE300900110	PATAGONIA	034	0	Sin Inf.	Sin Inf.	30/09/2022	48hs	\$	383.500,00
Ch Dif Avalado	1214462	*CRE300900111	FRANCES	017	0	Sin Inf.	Sin Inf.	30/09/2022	48hs	\$	85.772,00
Ch Dif Avalado	1214467	*CRE300900112	MACRO	285	0	Sin Inf.	Sin Inf.	30/09/2022	48hs	\$	203.787,77
Ch Dif Avalado	1214453	*CRE301100083	NACION	011	0	Sin Inf.	Sin Inf.	30/11/2022	48hs	\$	357.701,94
Ch Dif Avalado	1214454	*CRE301100084	CORRIENT.	094	0	Sin Inf.	Sin Inf.	30/11/2022	48hs	\$	300.000,00
Ch Dif Avalado	1214458	*CRE301100085	CORRIENT.	094	0	Sin Inf.	Sin Inf.	30/11/2022	48hs	\$	300.000,00
Ch Dif Avalado	1214461	*CRE301100086	MACRO	285	0	Sin Inf.	Sin Inf.	30/11/2022	48hs	\$	220.816,94
Ch Dif Avalado	1214456	*CRE310800103	PATAGONIA	034	0	Sin Inf.	Sin Inf.	31/08/2022	48hs	\$	384.060,90
Ch Dif Avalado	1214465	*CRE310800104	SANTANDER	072	0	Sin Inf.	Sin Inf.	31/08/2022	48hs	\$	85.772,00
Ch Dif Avalado	1214455	*CRE311000037	BAPRO	014	0	Sin Inf.	Sin Inf.	31/10/2022	48hs	\$	85.774,62
Ch Dif Avalado	1214457	*CRE311000038	MACRO	285	0	Sin Inf.	Sin Inf.	31/10/2022	48hs	\$	220.816,93
Ch Dif Avalado	1214466	*CRE311000039	PATAGONIA	034	0	Sin Inf.	Sin Inf.	31/10/2022	48hs	\$	383.500,00
Ch Dif Avalado	1214469	*CRE311000040	CORRIENT.	094	0	Sin Inf.	Sin Inf.	31/10/2022	48hs	\$	300.000,00
Ch Dif Avalado	1214274	*CUY250800034	SUPERVIL.	027	0	Sin Inf.	Sin Inf.	25/08/2022	48hs	\$	200.000,00
Ch Dif Avalado	1214275	*CUY260800022	SUPERVIL.	027	0	Sin Inf.	Sin Inf.	26/08/2022	48hs	\$	200.000,00
Ch Dif Avalado	1214502	*FED061000018	SUPERVIL.	027	0	Sin Inf.	Sin Inf.	06/10/2022	48hs	\$	350.000,00
Ch Dif Avalado	1214500	*FED071000011	SUPERVIL.	027	0	Sin Inf.	Sin Inf.	07/10/2022	48hs	\$	350.000,00
Ch Dif Avalado	1214499	*FED200900036	SUPERVIL.	027	0	Sin Inf.	Sin Inf.	20/09/2022	48hs	\$	300.000,00
Ch Dif Avalado	1214501	*FED210900024	SUPERVIL.	027	0	Sin Inf.	Sin Inf.	21/09/2022	48hs	\$	300.000,00
Ch Dif Avalado	1214498	*FED271000015	SUPERVIL.	027	0	Sin Inf.	Sin Inf.	27/10/2022	48hs	\$	350.000,00
Ch Dif Avalado	1214497	*FED281000020	SUPERVIL.	027	0	Sin Inf.	Sin Inf.	28/10/2022	48hs	\$	350.000,00
Ch Dif Avalado	1213954	*FGC101000006	CHACO	311	0	Sin Inf.	Sin Inf.	10/10/2022	48hs	\$	210.000,00
Ch Dif Avalado	1213953	*FGC200900007	CHACO	311	0	Sin Inf.	Sin Inf.	20/09/2022	48hs	\$	210.000,00
Ch Dif Avalado	1213829	*FID270100010	SANTANDER	072	0	Sin Inf.	Sin Inf.	27/01/2023	48hs	\$	2.000.000,00
Ch Dif Avalado	1213830	*FID270100011	SANTANDER	072	0	Sin Inf.	Sin Inf.	27/01/2023	48hs	\$	2.000.000,00
Ch Dif Avalado	1214012	*FIN201100010	MACRO	285	0	Sin Inf.	Sin Inf.	20/11/2022	48hs	\$	8.000.000,00
Ch Dif Avalado	1214707	*GAR010700215	MACRO	285	0	Sin Inf.	Sin Inf.	01/07/2023	48hs	\$	4.000.000,00
Ch Dif Avalado	1214708	*GAR010700216	MACRO	285	0	Sin Inf.	Sin Inf.	01/07/2023	48hs	\$	4.000.000,00
Ch Dif Avalado	1213690	*GAR011100074	GALICIA	007	0	Sin Inf.	Sin Inf.	01/11/2022	48hs	\$	18.500.128,10
Ch Dif Avalado	1213649	*GAR030800141	MACRO	285	0	Sin Inf.	Sin Inf.	03/08/2023	48hs	\$	300.000,00
Ch Dif Avalado	1214614	*GAR031000048	SANTANDER	072	0	Sin Inf.	Sin Inf.	03/10/2022	48hs	\$	339.902,71
Ch Dif Avalado	1213654	*GAR040200094	MACRO	285	0	Sin Inf.	Sin Inf.	04/02/2023	48hs	\$	300.000,00
Ch Dif Avalado	1213652	*GAR050400230	MACRO	285	0	Sin Inf.	Sin Inf.	05/04/2023	48hs	\$	300.000,00
Ch Dif Avalado	1213674	*GAR050600118	NACION	011	0	Sin Inf.	Sin Inf.	05/06/2023	48hs	\$	10.000.000,00
Ch Dif Avalado	1214372	*GAR050600119	CREDICOOP	191	0	Sin Inf.	Sin Inf.	05/06/2023	48hs	\$	4.000.000,00
Ch Dif Avalado	1214443	*GAR050600120	SANTANDER	072	0	Sin Inf.	Sin Inf.	05/06/2023	48hs	\$	2.500.000,00
Ch Dif Avalado	1214612	*GAR051000122	SANTANDER	072	0	Sin Inf.	Sin Inf.	05/10/2022	48hs	\$	251.210,52
Ch Dif Avalado	1214613	*GAR051000123	GALICIA	007	0	Sin Inf.	Sin Inf.	05/10/2022	48hs	\$	292.036,49
Ch Dif Avalado	1214384	*GAR051200069	MACRO	285	0	Sin Inf.	Sin Inf.	05/12/2022	48hs	\$	600.000,00
Ch Dif Avalado	1213655	*GAR061100067	MACRO	285	0	Sin Inf.	Sin Inf.	06/11/2022	48hs	\$	300.000,00
Ch Dif Avalado	1214061	*GAR071000091	GALICIA	007	0	Sin Inf.	Sin Inf.	07/10/2022	48hs	\$	57.000,00
Ch Dif Avalado	1214355	*GAR071100048	MACRO	285	0	Sin Inf.	Sin Inf.	07/11/2022	48hs	\$	60.000,00
Ch Dif Avalado	1214062	*GAR100100132	GALICIA	007	0	Sin Inf.	Sin Inf.	10/01/2023	48hs	\$	3.500.000,00
Ch Dif Avalado	1214066	*GAR100100133	GALICIA	007	0	Sin Inf.	Sin Inf.	10/01/2023	48hs	\$	3.500.000,00
Ch Dif Avalado	1214068	*GAR100100134	GALICIA	007	0	Sin Inf.	Sin Inf.	10/01/2023	48hs	\$	3.500.000,00
Ch Dif Avalado	1214065	*GAR141000116	GALICIA	007	0	Sin Inf.	Sin Inf.	14/10/2022	48hs	\$	57.000,00
Ch Dif Avalado	1214382	*GAR141100057	CREDICOOP	191	0	Sin Inf.	Sin Inf.	14/11/2022	48hs	\$	150.000,00
Ch Dif Avalado	1214383	*GAR141100058	CREDICOOP	191	0	Sin Inf.	Sin Inf.	14/11/2022	48hs	\$	350.000,00
Ch Dif Avalado	1213648	*GAR150100259	MACRO	285	0	Sin Inf.	Sin Inf.	15/01/2023	48hs	\$	300.000,00
Ch Dif Avalado	1213647	*GAR150300290	MACRO	285	0	Sin Inf.	Sin Inf.	15/03/2023	48hs	\$	300.000,00
Ch Dif Avalado	1213646	*GAR150500245	MACRO	285	0	Sin Inf.	Sin Inf.	15/05/2023	48hs	\$	300.000,00
Ch Dif Avalado	1213653	*GAR150600341	MACRO	285	0	Sin Inf.	Sin Inf.	15/06/2023	48hs	\$	300.000,00
Ch Dif Avalado	1213650	*GAR150700327	MACRO	285	0	Sin Inf.	Sin Inf.	15/07/2023	48hs	\$	300.000,00



Entidad calificada autorizada por Resolución N° 1 de C.N.V.

Cheques Autorizados para Listar - Sección II: de pago diferido patrocinados y avalados								Ingresados 10/08/2022			Fuente: MAV
Segmento	ID	Nro Cheque	Banco	cod	Sucursal	Plaza	Emisión	Vto	Acredit.	mon.	Monto
Ch Dif Avalado	1214269	*GAR151000247	GALICIA	007	0	Sin Inf.	Sin Inf.	15/10/2022	48hs	\$	100.000,00
Ch Dif Avalado	1214271	*GAR151100188	GALICIA	007	0	Sin Inf.	Sin Inf.	15/11/2022	48hs	\$	100.000,00
Ch Dif Avalado	1213651	*GAR151200276	MACRO	285	0	Sin Inf.	Sin Inf.	15/12/2022	48hs	\$	300.000,00
Ch Dif Avalado	1214270	*GAR151200277	GALICIA	007	0	Sin Inf.	Sin Inf.	15/12/2022	48hs	\$	100.000,00
Ch Dif Avalado	1213673	*GAR160400141	GALICIA	007	0	Sin Inf.	Sin Inf.	16/04/2023	48hs	\$	5.606.835,30
Ch Dif Avalado	1214067	*GAR160900122	GALICIA	007	0	Sin Inf.	Sin Inf.	16/09/2022	48hs	\$	57.000,00
Ch Dif Avalado	1213918	*GAR200100232	SANTANDER	072	0	Sin Inf.	Sin Inf.	20/01/2023	48hs	\$	5.000.000,00
Ch Dif Avalado	1214342	*GAR201000211	MACRO	285	0	Sin Inf.	Sin Inf.	20/10/2022	48hs	\$	60.000,00
Ch Dif Avalado	1214359	*GAR201000212	MACRO	285	0	Sin Inf.	Sin Inf.	20/10/2022	48hs	\$	60.000,00
Ch Dif Avalado	1213917	*GAR210700172	SANTANDER	072	0	Sin Inf.	Sin Inf.	21/07/2023	48hs	\$	5.000.000,00
Ch Dif Avalado	1214060	*GAR211000116	GALICIA	007	0	Sin Inf.	Sin Inf.	21/10/2022	48hs	\$	57.000,00
Ch Dif Avalado	1214348	*GAR211000117	MACRO	285	0	Sin Inf.	Sin Inf.	21/10/2022	48hs	\$	60.000,00
Ch Dif Avalado	1214350	*GAR211000118	MACRO	285	0	Sin Inf.	Sin Inf.	21/10/2022	48hs	\$	60.000,00
Ch Dif Avalado	1213845	*GAR221200106	NACION	011	0	Sin Inf.	Sin Inf.	22/12/2022	48hs	\$	1.000.000,00
Ch Dif Avalado	1214064	*GAR230900126	GALICIA	007	0	Sin Inf.	Sin Inf.	23/09/2022	48hs	\$	57.000,00
Ch Dif Avalado	1214356	*GAR241000062	MACRO	285	0	Sin Inf.	Sin Inf.	24/10/2022	48hs	\$	60.000,00
Ch Dif Avalado	1214362	*GAR241000063	MACRO	285	0	Sin Inf.	Sin Inf.	24/10/2022	48hs	\$	60.000,00
Ch Dif Avalado	1214341	*GAR251000105	MACRO	285	0	Sin Inf.	Sin Inf.	25/10/2022	48hs	\$	60.000,00
Ch Dif Avalado	1214353	*GAR251000106	MACRO	285	0	Sin Inf.	Sin Inf.	25/10/2022	48hs	\$	60.000,00
Ch Dif Avalado	1213859	*GAR251100153	NACION	011	0	Sin Inf.	Sin Inf.	25/11/2022	48hs	\$	1.409.055,25
Ch Dif Avalado	1214686	*GAR260600129	BERSA	386	0	Sin Inf.	Sin Inf.	26/06/2023	48hs	\$	1.000.000,00
Ch Dif Avalado	1214345	*GAR261000111	MACRO	285	0	Sin Inf.	Sin Inf.	26/10/2022	48hs	\$	60.000,00
Ch Dif Avalado	1214351	*GAR261000112	MACRO	285	0	Sin Inf.	Sin Inf.	26/10/2022	48hs	\$	60.000,00
Ch Dif Avalado	1213846	*GAR270100104	NACION	011	0	Sin Inf.	Sin Inf.	27/01/2023	48hs	\$	1.050.205,00
Ch Dif Avalado	1214615	*GAR270900106	MACRO	285	0	Sin Inf.	Sin Inf.	27/09/2022	48hs	\$	197.485,00
Ch Dif Avalado	1214347	*GAR271000115	MACRO	285	0	Sin Inf.	Sin Inf.	27/10/2022	48hs	\$	60.000,00
Ch Dif Avalado	1214352	*GAR271000116	MACRO	285	0	Sin Inf.	Sin Inf.	27/10/2022	48hs	\$	60.000,00
Ch Dif Avalado	1214633	*GAR280200319	PATAGONIA	034	0	Sin Inf.	Sin Inf.	28/02/2023	48hs	\$	1.632.023,30
Ch Dif Avalado	1214634	*GAR280200320	PATAGONIA	034	0	Sin Inf.	Sin Inf.	28/02/2023	48hs	\$	1.632.023,30
Ch Dif Avalado	1214063	*GAR281000118	GALICIA	007	0	Sin Inf.	Sin Inf.	28/10/2022	48hs	\$	60.349,54
Ch Dif Avalado	1214343	*GAR281000119	MACRO	285	0	Sin Inf.	Sin Inf.	28/10/2022	48hs	\$	60.000,00
Ch Dif Avalado	1214357	*GAR281000120	MACRO	285	0	Sin Inf.	Sin Inf.	28/10/2022	48hs	\$	60.000,00
Ch Dif Avalado	1214685	*GAR290500118	BERSA	386	0	Sin Inf.	Sin Inf.	29/05/2023	48hs	\$	1.000.000,00
Ch Dif Avalado	1214632	*GAR300100132	GALICIA	007	0	Sin Inf.	Sin Inf.	30/01/2023	48hs	\$	79.515,72
Ch Dif Avalado	1213662	*GAR300300240	BAPRO	014	0	Sin Inf.	Sin Inf.	30/03/2023	48hs	\$	6.000.000,00
Ch Dif Avalado	1213661	*GAR300900448	BAPRO	014	0	Sin Inf.	Sin Inf.	30/09/2022	48hs	\$	6.000.000,00
Ch Dif Avalado	1214059	*GAR300900449	GALICIA	007	0	Sin Inf.	Sin Inf.	30/09/2022	48hs	\$	57.000,00
Ch Dif Avalado	1214340	*GAR300900450	CREDICOOP	191	0	Sin Inf.	Sin Inf.	30/09/2022	48hs	\$	60.000,00
Ch Dif Avalado	1214344	*GAR300900451	GALICIA	007	0	Sin Inf.	Sin Inf.	30/09/2022	48hs	\$	125.000,00
Ch Dif Avalado	1214354	*GAR300900452	CREDICOOP	191	0	Sin Inf.	Sin Inf.	30/09/2022	48hs	\$	60.000,00
Ch Dif Avalado	1214611	*GAR300900453	SANTANDER	072	0	Sin Inf.	Sin Inf.	30/09/2022	48hs	\$	79.514,99
Ch Dif Avalado	1214616	*GAR300900454	MACRO	285	0	Sin Inf.	Sin Inf.	30/09/2022	48hs	\$	200.000,00
Ch Dif Avalado	1214349	*GAR301100478	BAPRO	014	0	Sin Inf.	Sin Inf.	30/11/2022	48hs	\$	250.000,00
Ch Dif Avalado	1214358	*GAR301100479	GALICIA	007	0	Sin Inf.	Sin Inf.	30/11/2022	48hs	\$	125.000,00
Ch Dif Avalado	1214635	*GAR310300332	BAPRO	014	0	Sin Inf.	Sin Inf.	31/03/2023	48hs	\$	1.459.966,00
Ch Dif Avalado	1213939	*GAR310500731	MACRO	285	0	Sin Inf.	Sin Inf.	31/05/2023	48hs	\$	1.080.000,00
Ch Dif Avalado	1214346	*GAR311000129	MACRO	285	0	Sin Inf.	Sin Inf.	31/10/2022	48hs	\$	60.000,00
Ch Dif Avalado	1214360	*GAR311000130	GALICIA	007	0	Sin Inf.	Sin Inf.	31/10/2022	48hs	\$	125.000,00
Ch Dif Avalado	1214361	*GAR311000131	MACRO	285	0	Sin Inf.	Sin Inf.	31/10/2022	48hs	\$	60.000,00
Ch Dif Avalado	1214083	*INP130900014	GALICIA	007	0	Sin Inf.	Sin Inf.	13/09/2022	48hs	\$	1.154.230,46
Ch Dif Avalado	1214085	*INP130900015	GALICIA	007	0	Sin Inf.	Sin Inf.	13/09/2022	48hs	\$	891.864,01
Ch Dif Avalado	1214088	*INP140900019	GALICIA	007	0	Sin Inf.	Sin Inf.	14/09/2022	48hs	\$	350.167,00
Ch Dif Avalado	1214087	*INP160900021	GALICIA	007	0	Sin Inf.	Sin Inf.	16/09/2022	48hs	\$	411.536,12
Ch Dif Avalado	1214086	*INP190900018	GALICIA	007	0	Sin Inf.	Sin Inf.	19/09/2022	48hs	\$	350.167,00
Ch Dif Avalado	1214082	*INP230900025	GALICIA	007	0	Sin Inf.	Sin Inf.	23/09/2022	48hs	\$	315.000,00
Ch Dif Avalado	1214081	*INP240900013	GALICIA	007	0	Sin Inf.	Sin Inf.	24/09/2022	48hs	\$	350.167,03
Ch Dif Avalado	1214084	*INP300900032	GALICIA	007	0	Sin Inf.	Sin Inf.	30/09/2022	48hs	\$	317.734,25
Ch Dif Avalado	1214724	*MOV051000026	SUPERVIL.	027	0	Sin Inf.	Sin Inf.	05/10/2022	48hs	\$	400.000,00
Ch Dif Avalado	1214725	*MOV061000024	SUPERVIL.	027	0	Sin Inf.	Sin Inf.	06/10/2022	48hs	\$	400.000,00
Ch Dif Avalado	1214722	*MOV071000022	SUPERVIL.	027	0	Sin Inf.	Sin Inf.	07/10/2022	48hs	\$	400.000,00
Ch Dif Avalado	1214190	*MOV101000022	GALICIA	007	0	Sin Inf.	Sin Inf.	10/10/2022	48hs	\$	200.000,00
Ch Dif Avalado	1214723	*MOV111000013	SUPERVIL.	027	0	Sin Inf.	Sin Inf.	11/10/2022	48hs	\$	400.000,00



Entidad calificada autorizada por Resolución N° 1 de C.N.V.

Cheques Autorizados para Listar - Sección II: de pago diferido patrocinados y avalados								Ingresados 10/08/2022			Fonte: MAV
Segmento	ID	Nro Cheque	Banco	cod	Sucursal	Plaza	Emisión	Vto	Acredit.	mon.	Monto
Ch Dif Avalado	1214726	*MOV121000036	SUPERVIL.	027	0	Sin Inf.	Sin Inf.	12/10/2022	48hs	\$	400.000,00
Ch Dif Avalado	1213851	*MOV151200040	HSBC	150	0	Sin Inf.	Sin Inf.	15/12/2022	48hs	\$	4.450.000,00
Ch Dif Avalado	1214189	*MOV171000016	MACRO	285	0	Sin Inf.	Sin Inf.	17/10/2022	48hs	\$	200.000,00
Ch Dif Avalado	1214321	*POT010500009	SUPERVIL.	027	0	Sin Inf.	Sin Inf.	01/05/2023	48hs	\$	5.700.000,00
Ch Dif Avalado	1214139	*POT010800032	BAPRO	014	0	Sin Inf.	Sin Inf.	01/08/2023	48hs	\$	500.000,00
Ch Dif Avalado	1214317	*POT030100014	SUPERVIL.	027	0	Sin Inf.	Sin Inf.	03/01/2023	48hs	\$	2.000.000,00
Ch Dif Avalado	1214318	*POT030600027	SUPERVIL.	027	0	Sin Inf.	Sin Inf.	03/06/2023	48hs	\$	5.700.000,00
Ch Dif Avalado	1214322	*POT040100010	SUPERVIL.	027	0	Sin Inf.	Sin Inf.	04/01/2023	48hs	\$	2.000.000,00
Ch Dif Avalado	1214538	*POT050200007	GALICIA	007	0	Sin Inf.	Sin Inf.	05/02/2023	48hs	\$	6.400.000,00
Ch Dif Avalado	1214541	*POT050200008	GALICIA	007	0	Sin Inf.	Sin Inf.	05/02/2023	48hs	\$	6.400.000,00
Ch Dif Avalado	1214543	*POT050200009	GALICIA	007	0	Sin Inf.	Sin Inf.	05/02/2023	48hs	\$	6.400.000,00
Ch Dif Avalado	1214625	*POT050200010	GALICIA	007	0	Sin Inf.	Sin Inf.	05/02/2023	48hs	\$	8.200.000,00
Ch Dif Avalado	1214630	*POT050200011	GALICIA	007	0	Sin Inf.	Sin Inf.	05/02/2023	48hs	\$	8.200.000,00
Ch Dif Avalado	1214138	*POT050800024	BAPRO	014	0	Sin Inf.	Sin Inf.	05/08/2023	48hs	\$	1.000.000,00
Ch Dif Avalado	1214618	*POT070200031	GALICIA	007	0	Sin Inf.	Sin Inf.	07/02/2023	48hs	\$	8.200.000,00
Ch Dif Avalado	1214626	*POT070200032	GALICIA	007	0	Sin Inf.	Sin Inf.	07/02/2023	48hs	\$	8.200.000,00
Ch Dif Avalado	1214620	*POT090200010	GALICIA	007	0	Sin Inf.	Sin Inf.	09/02/2023	48hs	\$	8.200.000,00
Ch Dif Avalado	1214622	*POT090200011	GALICIA	007	0	Sin Inf.	Sin Inf.	09/02/2023	48hs	\$	8.200.000,00
Ch Dif Avalado	1214629	*POT100200023	GALICIA	007	0	Sin Inf.	Sin Inf.	10/02/2023	48hs	\$	8.200.000,00
Ch Dif Avalado	1214631	*POT100200024	GALICIA	007	0	Sin Inf.	Sin Inf.	10/02/2023	48hs	\$	8.200.000,00
Ch Dif Avalado	1214323	*POT100500065	SUPERVIL.	027	0	Sin Inf.	Sin Inf.	10/05/2023	48hs	\$	5.700.000,00
Ch Dif Avalado	1214624	*POT140200015	GALICIA	007	0	Sin Inf.	Sin Inf.	14/02/2023	48hs	\$	8.200.000,00
Ch Dif Avalado	1214628	*POT140200016	GALICIA	007	0	Sin Inf.	Sin Inf.	14/02/2023	48hs	\$	8.200.000,00
Ch Dif Avalado	1213667	*POT200200016	SANTANDER	072	0	Sin Inf.	Sin Inf.	20/02/2023	48hs	\$	1.500.000,00
Ch Dif Avalado	1213669	*POT200200017	SANTANDER	072	0	Sin Inf.	Sin Inf.	20/02/2023	48hs	\$	1.500.000,00
Ch Dif Avalado	1213668	*POT200300019	SANTANDER	072	0	Sin Inf.	Sin Inf.	20/03/2023	48hs	\$	2.000.000,00
Ch Dif Avalado	1214623	*POT201200038	GALICIA	007	0	Sin Inf.	Sin Inf.	20/12/2022	48hs	\$	3.000.000,00
Ch Dif Avalado	1214544	*POT220200021	GALICIA	007	0	Sin Inf.	Sin Inf.	22/02/2023	48hs	\$	5.000.000,00
Ch Dif Avalado	1214627	*POT221200018	GALICIA	007	0	Sin Inf.	Sin Inf.	22/12/2022	48hs	\$	3.000.000,00
Ch Dif Avalado	1211314	*POT230100009	SANTANDER	072	0	Sin Inf.	Sin Inf.	23/01/2023	48hs	\$	380.000,00
Ch Dif Avalado	1214319	*POT231200027	SUPERVIL.	027	0	Sin Inf.	Sin Inf.	23/12/2022	48hs	\$	2.700.000,00
Ch Dif Avalado	1214325	*POT240100023	SUPERVIL.	027	0	Sin Inf.	Sin Inf.	24/01/2023	48hs	\$	2.000.000,00
Ch Dif Avalado	1211324	*POT240400016	SANTANDER	072	0	Sin Inf.	Sin Inf.	24/04/2023	48hs	\$	430.000,00
Ch Dif Avalado	1211319	*POT241000023	SANTANDER	072	0	Sin Inf.	Sin Inf.	24/10/2022	48hs	\$	330.000,00
Ch Dif Avalado	1214320	*POT250100035	SUPERVIL.	027	0	Sin Inf.	Sin Inf.	25/01/2023	48hs	\$	2.000.000,00
Ch Dif Avalado	1211316	*POT260500041	SANTANDER	072	0	Sin Inf.	Sin Inf.	26/05/2023	48hs	\$	430.000,00
Ch Dif Avalado	1211313	*POT260600013	SANTANDER	072	0	Sin Inf.	Sin Inf.	26/06/2023	48hs	\$	350.000,00
Ch Dif Avalado	1214393	*POT260600014	FRANCES	017	0	Sin Inf.	Sin Inf.	26/06/2023	48hs	\$	1.933.663,00
Ch Dif Avalado	1214140	*POT260700028	BAPRO	014	0	Sin Inf.	Sin Inf.	26/07/2023	48hs	\$	1.000.000,00
Ch Dif Avalado	1211318	*POT260900010	SANTANDER	072	0	Sin Inf.	Sin Inf.	26/09/2022	48hs	\$	330.000,00
Ch Dif Avalado	1211326	*POT261200007	SANTANDER	072	0	Sin Inf.	Sin Inf.	26/12/2022	48hs	\$	300.000,00
Ch Dif Avalado	1214324	*POT270100022	SUPERVIL.	027	0	Sin Inf.	Sin Inf.	27/01/2023	48hs	\$	2.000.000,00
Ch Dif Avalado	1211320	*POT270200008	SANTANDER	072	0	Sin Inf.	Sin Inf.	27/02/2023	48hs	\$	380.000,00
Ch Dif Avalado	1211317	*POT270300005	SANTANDER	072	0	Sin Inf.	Sin Inf.	27/03/2023	48hs	\$	380.000,00
Ch Dif Avalado	1211322	*POT270700026	SANTANDER	072	0	Sin Inf.	Sin Inf.	27/07/2023	48hs	\$	430.000,00
Ch Dif Avalado	1214619	*POT271200017	GALICIA	007	0	Sin Inf.	Sin Inf.	27/12/2022	48hs	\$	3.000.000,00
Ch Dif Avalado	1211312	*POT281100005	SANTANDER	072	0	Sin Inf.	Sin Inf.	28/11/2022	48hs	\$	330.000,00
Ch Dif Avalado	1211323	*POT290800051	SANTANDER	072	0	Sin Inf.	Sin Inf.	29/08/2022	48hs	\$	330.000,00
Ch Dif Avalado	1214531	*POT290900032	GALICIA	007	0	Sin Inf.	Sin Inf.	29/09/2022	48hs	\$	1.000.000,00
Ch Dif Avalado	1214539	*POT290900033	GALICIA	007	0	Sin Inf.	Sin Inf.	29/09/2022	48hs	\$	1.000.000,00
Ch Dif Avalado	1214540	*POT290900034	GALICIA	007	0	Sin Inf.	Sin Inf.	29/09/2022	48hs	\$	1.000.000,00
Ch Dif Avalado	1214542	*POT290900035	GALICIA	007	0	Sin Inf.	Sin Inf.	29/09/2022	48hs	\$	1.000.000,00
Ch Dif Avalado	1214545	*POT290900036	GALICIA	007	0	Sin Inf.	Sin Inf.	29/09/2022	48hs	\$	1.000.000,00
Ch Dif Avalado	1214617	*POT291200019	GALICIA	007	0	Sin Inf.	Sin Inf.	29/12/2022	48hs	\$	1.431.250,00
Ch Dif Avalado	1214621	*POT301200042	GALICIA	007	0	Sin Inf.	Sin Inf.	30/12/2022	48hs	\$	3.000.000,00
Ch Dif Avalado	1213869	*POT310300062	MACRO	285	0	Sin Inf.	Sin Inf.	31/03/2023	48hs	\$	2.200.000,00
Ch Dif Avalado	1213870	*POT310300063	MACRO	285	0	Sin Inf.	Sin Inf.	31/03/2023	48hs	\$	2.200.000,00
Ch Dif Avalado	1213871	*POT310300064	MACRO	285	0	Sin Inf.	Sin Inf.	31/03/2023	48hs	\$	2.200.000,00
Ch Dif Avalado	1213872	*POT310300065	MACRO	285	0	Sin Inf.	Sin Inf.	31/03/2023	48hs	\$	2.200.000,00
Ch Dif Avalado	1213873	*POT310300066	MACRO	285	0	Sin Inf.	Sin Inf.	31/03/2023	48hs	\$	2.200.000,00
Ch Dif Avalado	1214394	*POT310800057	FRANCES	017	0	Sin Inf.	Sin Inf.	31/08/2022	48hs	\$	9.079.505,02
Ch Dif Avalado	1214293	*RIG121000006	GALICIA	007	0	Sin Inf.	Sin Inf.	12/10/2022	48hs	\$	835.000,00



Entidad calificada autorizada por Resolución N° 1 de C.N.V.

Cheques Autorizados para Listar - Sección II: de pago diferido patrocinados y avalados								Ingresados 10/08/2022			Fonte: MAV
Segmento	ID	Nro Cheque	Banco	cod	Sucursal	Plaza	Emisión	Vto	Acredit.	mon.	Monto
Ch Dif Avalado	1214295	*RIG121000007	GALICIA	007	0	Sin Inf.	Sin Inf.	12/10/2022	48hs	\$	666.000,00
Ch Dif Avalado	1214297	*RIG121000008	GALICIA	007	0	Sin Inf.	Sin Inf.	12/10/2022	48hs	\$	666.000,00
Ch Dif Avalado	1214300	*RIG121000009	GALICIA	007	0	Sin Inf.	Sin Inf.	12/10/2022	48hs	\$	835.000,00
Ch Dif Avalado	1214301	*RIG121000010	GALICIA	007	0	Sin Inf.	Sin Inf.	12/10/2022	48hs	\$	666.000,00
Ch Dif Avalado	1214303	*RIG121000011	GALICIA	007	0	Sin Inf.	Sin Inf.	12/10/2022	48hs	\$	835.000,00
Ch Dif Avalado	1214292	*RIG240900010	GALICIA	007	0	Sin Inf.	Sin Inf.	24/09/2022	48hs	\$	835.000,00
Ch Dif Avalado	1214294	*RIG240900011	GALICIA	007	0	Sin Inf.	Sin Inf.	24/09/2022	48hs	\$	835.000,00
Ch Dif Avalado	1214296	*RIG240900012	GALICIA	007	0	Sin Inf.	Sin Inf.	24/09/2022	48hs	\$	666.000,00
Ch Dif Avalado	1214298	*RIG240900013	GALICIA	007	0	Sin Inf.	Sin Inf.	24/09/2022	48hs	\$	666.000,00
Ch Dif Avalado	1214299	*RIG240900014	GALICIA	007	0	Sin Inf.	Sin Inf.	24/09/2022	48hs	\$	835.000,00
Ch Dif Avalado	1214302	*RIG240900015	GALICIA	007	0	Sin Inf.	Sin Inf.	24/09/2022	48hs	\$	666.000,00
Ch Dif Avalado	1214307	*SOL121000005	GALICIA	007	0	Sin Inf.	Sin Inf.	12/10/2022	48hs	\$	350.000,00
Ch Dif Avalado	1213671	*TRD130900005	GALICIA	007	0	Sin Inf.	Sin Inf.	13/09/2022	48hs	\$	5.000.000,00
Ch Dif Avalado	1213914	*TRD240900002	SANTANDER	072	0	Sin Inf.	Sin Inf.	24/09/2022	48hs	\$	500.000,00
Ch Dif Avalado	1213913	*TRD250900001	SANTANDER	072	0	Sin Inf.	Sin Inf.	25/09/2022	48hs	\$	379.862,01
Ch Dif Avalado	1213912	*TRD270900005	SANTANDER	072	0	Sin Inf.	Sin Inf.	27/09/2022	48hs	\$	500.000,00
Ch Dif Avalado	1213915	*TRD270900006	SANTANDER	072	0	Sin Inf.	Sin Inf.	27/09/2022	48hs	\$	500.000,00
Ch Dif Avalado	1213916	*TRD290900007	SANTANDER	072	0	Sin Inf.	Sin Inf.	29/09/2022	48hs	\$	113.893,99
Ch Dif Avalado	1213838	ACEN020900024	NACION	011	0	Sin Inf.	Sin Inf.	02/09/2022	48hs	\$	100.604,62
Ch Dif Avalado	1213840	ACEN020900025	NACION	011	0	Sin Inf.	Sin Inf.	02/09/2022	48hs	\$	120.782,13
Ch Dif Avalado	1213841	ACEN050900030	NACION	011	0	Sin Inf.	Sin Inf.	05/09/2022	48hs	\$	120.782,17
Ch Dif Avalado	1213860	ACEN050900031	NACION	011	0	Sin Inf.	Sin Inf.	05/09/2022	48hs	\$	277.839,43
Ch Dif Avalado	1213804	ACEN060900039	MACRO	285	0	Sin Inf.	Sin Inf.	06/09/2022	48hs	\$	160.533,21
Ch Dif Avalado	1213842	ACEN060900040	CORDOBA	020	0	Sin Inf.	Sin Inf.	06/09/2022	48hs	\$	128.773,51
Ch Dif Avalado	1213897	ACEN060900041	NACION	011	0	Sin Inf.	Sin Inf.	06/09/2022	48hs	\$	114.728,76
Ch Dif Avalado	1213805	ACEN070900028	MACRO	285	0	Sin Inf.	Sin Inf.	07/09/2022	48hs	\$	160.533,21
Ch Dif Avalado	1213818	ACEN070900029	NACION	011	0	Sin Inf.	Sin Inf.	07/09/2022	48hs	\$	277.839,43
Ch Dif Avalado	1213843	ACEN070900030	CORDOBA	020	0	Sin Inf.	Sin Inf.	07/09/2022	48hs	\$	128.773,51
Ch Dif Avalado	1213898	ACEN070900031	NACION	011	0	Sin Inf.	Sin Inf.	07/09/2022	48hs	\$	114.728,76
Ch Dif Avalado	1213899	ACEN080900022	NACION	011	0	Sin Inf.	Sin Inf.	08/09/2022	48hs	\$	114.728,76
Ch Dif Avalado	1213806	ACEN090900027	MACRO	285	0	Sin Inf.	Sin Inf.	09/09/2022	48hs	\$	160.533,21
Ch Dif Avalado	1213819	ACEN090900028	NACION	011	0	Sin Inf.	Sin Inf.	09/09/2022	48hs	\$	277.839,43
Ch Dif Avalado	1213844	ACEN090900029	CORDOBA	020	0	Sin Inf.	Sin Inf.	09/09/2022	48hs	\$	128.773,50
Ch Dif Avalado	1213807	ACEN120900031	MACRO	285	0	Sin Inf.	Sin Inf.	12/09/2022	48hs	\$	160.533,21
Ch Dif Avalado	1213820	ACEN120900032	NACION	011	0	Sin Inf.	Sin Inf.	12/09/2022	48hs	\$	277.839,43
Ch Dif Avalado	1213900	ACEN120900033	NACION	011	0	Sin Inf.	Sin Inf.	12/09/2022	48hs	\$	114.728,76
Ch Dif Avalado	1214548	ACEN121000026	CORDOBA	020	0	Sin Inf.	Sin Inf.	12/10/2022	48hs	\$	941.802,80
Ch Dif Avalado	1213808	ACEN130900038	MACRO	285	0	Sin Inf.	Sin Inf.	13/09/2022	48hs	\$	160.533,21
Ch Dif Avalado	1213901	ACEN130900039	NACION	011	0	Sin Inf.	Sin Inf.	13/09/2022	48hs	\$	114.728,76
Ch Dif Avalado	1213821	ACEN140900028	NACION	011	0	Sin Inf.	Sin Inf.	14/09/2022	48hs	\$	277.839,43
Ch Dif Avalado	1213902	ACEN140900029	NACION	011	0	Sin Inf.	Sin Inf.	14/09/2022	48hs	\$	114.728,76
Ch Dif Avalado	1213839	ACEN310800055	NACION	011	0	Sin Inf.	Sin Inf.	31/08/2022	48hs	\$	120.782,13
Ch Dif Avalado	1213948	ACPY030900387	CREDICOOP	191	0	Sin Inf.	Sin Inf.	03/09/2022	48hs	\$	1.910.000,00
Ch Dif Avalado	1213949	ACPY100901044	BAPRO	014	0	Sin Inf.	Sin Inf.	10/09/2022	48hs	\$	1.155.600,00
Ch Dif Avalado	1214595	ACPY200901240	CITI	016	0	Sin Inf.	Sin Inf.	20/09/2022	48hs	\$	695.142,00
Ch Dif Avalado	1214596	ACPY250900846	CITI	016	0	Sin Inf.	Sin Inf.	25/09/2022	48hs	\$	463.428,00
Ch Dif Avalado	1214597	ACPY250900847	CITI	016	0	Sin Inf.	Sin Inf.	25/09/2022	48hs	\$	638.934,99
Ch Dif Avalado	1214398	AFFI081100021	BAPRO	014	0	Sin Inf.	Sin Inf.	08/11/2022	48hs	\$	2.000.000,00
Ch Dif Avalado	1214399	AFFI081200015	BAPRO	014	0	Sin Inf.	Sin Inf.	08/12/2022	48hs	\$	2.000.000,00
Ch Dif Avalado	1214396	AFFI090900025	BAPRO	014	0	Sin Inf.	Sin Inf.	09/09/2022	48hs	\$	2.000.000,00
Ch Dif Avalado	1214397	AFFI091000023	BAPRO	014	0	Sin Inf.	Sin Inf.	09/10/2022	48hs	\$	2.000.000,00
Ch Dif Avalado	1213850	AGAV310700298	NACION	011	0	Sin Inf.	Sin Inf.	31/07/2023	48hs	\$	5.000.000,00
Ch Dif Avalado	1214435	ARPY191000072	GALICIA	007	0	Sin Inf.	Sin Inf.	19/10/2022	48hs	\$	2.850.000,00
Ch Dif Avalado	1214532	AVRU200200098	NACION	011	0	Sin Inf.	Sin Inf.	20/02/2023	48hs	\$	4.166.434,00
Ch Dif Avalado	1214533	AVRU280200230	NACION	011	0	Sin Inf.	Sin Inf.	28/02/2023	48hs	\$	4.166.434,00
Ch Dif Avalado	1214577	AVRU300900133	GALICIA	007	0	Sin Inf.	Sin Inf.	30/09/2022	48hs	\$	1.000.000,00
Ch Dif Avalado	1214578	AVRU300900134	GALICIA	007	0	Sin Inf.	Sin Inf.	30/09/2022	48hs	\$	1.000.000,00
Ch Dif Avalado	1214604	AVRU300900135	GALICIA	007	0	Sin Inf.	Sin Inf.	30/09/2022	48hs	\$	1.000.000,00
Ch Dif Avalado	1214565	BAIN010900001	PATAGONIA	034	0	Sin Inf.	Sin Inf.	01/09/2022	48hs	\$	250.000,00
Ch Dif Avalado	1214570	BAIN010900002	NEUQUEN	097	0	Sin Inf.	Sin Inf.	01/09/2022	48hs	\$	300.000,00
Ch Dif Avalado	1214477	BAIN041000001	MACRO	285	0	Sin Inf.	Sin Inf.	04/10/2022	48hs	\$	70.000,00
Ch Dif Avalado	1214470	BAIN051000001	NACION	011	0	Sin Inf.	Sin Inf.	05/10/2022	48hs	\$	58.000,00



Entidad calificada autorizada por Resolución N° 1 de C.N.V.

Cheques Autorizados para Listar - Sección II: de pago diferido patrocinados y avalados								Ingresados 10/08/2022			Fonte: MAV
Segmento	ID	Nro Cheque	Banco	cod	Sucursal	Plaza	Emisión	Vto	Acredit.	mon.	Monto
Ch Dif Avalado	1214559	BAIN070900001	BAPRO	014	0	Sin Inf.	Sin Inf.	07/09/2022	48hs	\$	400.000,00
Ch Dif Avalado	1214478	BAIN081000002	BAPRO	014	0	Sin Inf.	Sin Inf.	08/10/2022	48hs	\$	140.000,00
Ch Dif Avalado	1214473	BAIN090900002	SANTANDER	072	0	Sin Inf.	Sin Inf.	09/09/2022	48hs	\$	50.000,00
Ch Dif Avalado	1214549	BAIN090900003	NACION	011	0	Sin Inf.	Sin Inf.	09/09/2022	48hs	\$	535.000,00
Ch Dif Avalado	1214553	BAIN090900004	PATAGONIA	034	0	Sin Inf.	Sin Inf.	09/09/2022	48hs	\$	260.000,00
Ch Dif Avalado	1214558	BAIN090900005	SUPERVIL.	027	0	Sin Inf.	Sin Inf.	09/09/2022	48hs	\$	395.000,00
Ch Dif Avalado	1214550	BAIN100900004	GALICIA	007	0	Sin Inf.	Sin Inf.	10/09/2022	48hs	\$	102.596,74
Ch Dif Avalado	1214551	BAIN100900005	ICBC	015	0	Sin Inf.	Sin Inf.	10/09/2022	48hs	\$	125.975,00
Ch Dif Avalado	1214552	BAIN100900006	STA.CRUZ	086	0	Sin Inf.	Sin Inf.	10/09/2022	48hs	\$	200.000,00
Ch Dif Avalado	1214554	BAIN100900007	CORDOBA	020	0	Sin Inf.	Sin Inf.	10/09/2022	48hs	\$	50.000,00
Ch Dif Avalado	1214555	BAIN100900008	CORDOBA	020	0	Sin Inf.	Sin Inf.	10/09/2022	48hs	\$	145.000,00
Ch Dif Avalado	1214556	BAIN100900009	CREDICOOP	191	0	Sin Inf.	Sin Inf.	10/09/2022	48hs	\$	75.000,00
Ch Dif Avalado	1214557	BAIN100900010	BAPRO	014	0	Sin Inf.	Sin Inf.	10/09/2022	48hs	\$	160.659,00
Ch Dif Avalado	1214476	BAIN151000003	FRANCES	017	0	Sin Inf.	Sin Inf.	15/10/2022	48hs	\$	150.000,00
Ch Dif Avalado	1214495	BAIN151000004	SANTA FE	330	0	Sin Inf.	Sin Inf.	15/10/2022	48hs	\$	200.000,00
Ch Dif Avalado	1213754	BAIN170900002	NACION	011	0	Sin Inf.	Sin Inf.	17/09/2022	48hs	\$	103.000,00
Ch Dif Avalado	1214489	BAIN180800001	NACION	011	0	Sin Inf.	Sin Inf.	18/08/2022	48hs	\$	116.906,00
Ch Dif Avalado	1214493	BAIN190800002	MACRO	285	0	Sin Inf.	Sin Inf.	19/08/2022	48hs	\$	100.000,00
Ch Dif Avalado	1214494	BAIN190800003	MACRO	285	0	Sin Inf.	Sin Inf.	19/08/2022	48hs	\$	100.000,00
Ch Dif Avalado	1214508	BAIN190800004	FRANCES	017	0	Sin Inf.	Sin Inf.	19/08/2022	48hs	\$	110.000,00
Ch Dif Avalado	1214513	BAIN200800003	CREDICOOP	191	0	Sin Inf.	Sin Inf.	20/08/2022	48hs	\$	400.000,00
Ch Dif Avalado	1214516	BAIN200800004	MACRO	285	0	Sin Inf.	Sin Inf.	20/08/2022	48hs	\$	100.000,00
Ch Dif Avalado	1214491	BAIN201000004	FRANCES	017	0	Sin Inf.	Sin Inf.	20/10/2022	48hs	\$	160.284,00
Ch Dif Avalado	1214514	BAIN210800001	SANTANDER	072	0	Sin Inf.	Sin Inf.	21/08/2022	48hs	\$	50.000,00
Ch Dif Avalado	1214515	BAIN220800001	MACRO	285	0	Sin Inf.	Sin Inf.	22/08/2022	48hs	\$	100.000,00
Ch Dif Avalado	1214492	BAIN221000002	STA.CRUZ	086	0	Sin Inf.	Sin Inf.	22/10/2022	48hs	\$	250.000,00
Ch Dif Avalado	1214496	BAIN221000003	SUPERVIL.	027	0	Sin Inf.	Sin Inf.	22/10/2022	48hs	\$	250.000,00
Ch Dif Avalado	1214509	BAIN231100001	FRANCES	017	0	Sin Inf.	Sin Inf.	23/11/2022	48hs	\$	60.000,00
Ch Dif Avalado	1214511	BAIN231100002	FRANCES	017	0	Sin Inf.	Sin Inf.	23/11/2022	48hs	\$	50.000,00
Ch Dif Avalado	1214483	BAIN250900004	FRANCES	017	0	Sin Inf.	Sin Inf.	25/09/2022	48hs	\$	278.000,00
Ch Dif Avalado	1214484	BAIN250900005	SANTANDER	072	0	Sin Inf.	Sin Inf.	25/09/2022	48hs	\$	1.000.000,00
Ch Dif Avalado	1214485	BAIN250900006	STA.CRUZ	086	0	Sin Inf.	Sin Inf.	25/09/2022	48hs	\$	250.000,00
Ch Dif Avalado	1214488	BAIN250900007	SANTA FE	330	0	Sin Inf.	Sin Inf.	25/09/2022	48hs	\$	200.000,00
Ch Dif Avalado	1214479	BAIN260900003	FRANCES	017	0	Sin Inf.	Sin Inf.	26/09/2022	48hs	\$	150.000,00
Ch Dif Avalado	1214487	BAIN260900004	LA PAMPA	093	0	Sin Inf.	Sin Inf.	26/09/2022	48hs	\$	141.000,00
Ch Dif Avalado	1214480	BAIN270900002	FRANCES	017	0	Sin Inf.	Sin Inf.	27/09/2022	48hs	\$	90.550,00
Ch Dif Avalado	1214472	BAIN271000001	SANTANDER	072	0	Sin Inf.	Sin Inf.	27/10/2022	48hs	\$	50.000,00
Ch Dif Avalado	1214481	BAIN280900004	FRANCES	017	0	Sin Inf.	Sin Inf.	28/09/2022	48hs	\$	90.550,00
Ch Dif Avalado	1214471	BAIN281000001	SANTANDER	072	0	Sin Inf.	Sin Inf.	28/10/2022	48hs	\$	50.000,00
Ch Dif Avalado	1214482	BAIN290900008	FRANCES	017	0	Sin Inf.	Sin Inf.	29/09/2022	48hs	\$	90.550,00
Ch Dif Avalado	1214490	BAIN290900009	NACION	011	0	Sin Inf.	Sin Inf.	29/09/2022	48hs	\$	183.000,00
Ch Dif Avalado	1214474	BAIN300900019	NACION	011	0	Sin Inf.	Sin Inf.	30/09/2022	48hs	\$	130.000,00
Ch Dif Avalado	1214475	BAIN300900020	FRANCES	017	0	Sin Inf.	Sin Inf.	30/09/2022	48hs	\$	170.000,00
Ch Dif Avalado	1214486	BAIN300900021	PATAGONIA	034	0	Sin Inf.	Sin Inf.	30/09/2022	48hs	\$	70.000,00
Ch Dif Avalado	1214507	BAIN301100001	SANTANDER	072	0	Sin Inf.	Sin Inf.	30/11/2022	48hs	\$	500.000,00
Ch Dif Avalado	1214510	BAIN301100002	FRANCES	017	0	Sin Inf.	Sin Inf.	30/11/2022	48hs	\$	50.000,00
Ch Dif Avalado	1214512	BAIN301100003	SANTANDER	072	0	Sin Inf.	Sin Inf.	30/11/2022	48hs	\$	100.000,00
Ch Dif Avalado	1214562	BAIN310800005	SANTANDER	072	0	Sin Inf.	Sin Inf.	31/08/2022	48hs	\$	250.000,00
Ch Dif Avalado	1214563	BAIN310800006	FRANCES	017	0	Sin Inf.	Sin Inf.	31/08/2022	48hs	\$	92.139,30
Ch Dif Avalado	1214564	BAIN310800007	PATAGONIA	034	0	Sin Inf.	Sin Inf.	31/08/2022	48hs	\$	260.000,00
Ch Dif Avalado	1214566	BAIN310800008	GALICIA	007	0	Sin Inf.	Sin Inf.	31/08/2022	48hs	\$	200.000,00
Ch Dif Avalado	1214567	BAIN310800009	MACRO	285	0	Sin Inf.	Sin Inf.	31/08/2022	48hs	\$	600.000,00
Ch Dif Avalado	1214568	BAIN310800010	MACRO	285	0	Sin Inf.	Sin Inf.	31/08/2022	48hs	\$	400.000,00
Ch Dif Avalado	1214569	BAIN310800011	SANTANDER	072	0	Sin Inf.	Sin Inf.	31/08/2022	48hs	\$	94.070,00
Ch Dif Avalado	1213865	CAMP110200026	BAPRO	014	0	Sin Inf.	Sin Inf.	11/02/2023	48hs	\$	780.000,00
Ch Dif Avalado	1213979	CAMP231200026	NACION	011	0	Sin Inf.	Sin Inf.	23/12/2022	48hs	\$	700.000,00
Ch Dif Avalado	1213980	CAMP231200027	SUPERVIL.	027	0	Sin Inf.	Sin Inf.	23/12/2022	48hs	\$	250.000,00
Ch Dif Avalado	1213732	CONE151100057	CORRIENT.	094	0	Sin Inf.	Sin Inf.	15/11/2022	48hs	\$	300.000,00
Ch Dif Avalado	1213733	CONE301100063	CORRIENT.	094	0	Sin Inf.	Sin Inf.	30/11/2022	48hs	\$	300.000,00
Ch Dif Avalado	1214010	CREC011200032	INDUSTR.	322	0	Sin Inf.	Sin Inf.	01/12/2022	48hs	\$	1.000.000,00
Ch Dif Avalado	1214011	CREC021200035	INDUSTR.	322	0	Sin Inf.	Sin Inf.	02/12/2022	48hs	\$	1.000.000,00
Ch Dif Avalado	1214027	CREC121000046	GALICIA	007	0	Sin Inf.	Sin Inf.	12/10/2022	48hs	\$	2.500.000,00



Entidad calificada autorizada por Resolución N° 1 de C.N.V.

Cheques Autorizados para Listar - Sección II: de pago diferido patrocinados y avalados								Ingresados 10/08/2022			Fonte: MAV
Segmento	ID	Nro Cheque	Banco	cod	Sucursal	Plaza	Emisión	Vto	Acredit.	mon.	Monto
Ch Dif Avalado	1214028	CREC131000028	GALICIA	007	0	Sin Inf.	Sin Inf.	13/10/2022	48hs	\$	2.500.000,00
Ch Dif Avalado	1214029	CREC141000027	GALICIA	007	0	Sin Inf.	Sin Inf.	14/10/2022	48hs	\$	2.500.000,00
Ch Dif Avalado	1214030	CREC171000029	GALICIA	007	0	Sin Inf.	Sin Inf.	17/10/2022	48hs	\$	2.500.000,00
Ch Dif Avalado	1214031	CREC181000049	GALICIA	007	0	Sin Inf.	Sin Inf.	18/10/2022	48hs	\$	2.500.000,00
Ch Dif Avalado	1214032	CREC191000054	GALICIA	007	0	Sin Inf.	Sin Inf.	19/10/2022	48hs	\$	2.500.000,00
Ch Dif Avalado	1214033	CREC201000069	GALICIA	007	0	Sin Inf.	Sin Inf.	20/10/2022	48hs	\$	2.500.000,00
Ch Dif Avalado	1214034	CREC211000038	GALICIA	007	0	Sin Inf.	Sin Inf.	21/10/2022	48hs	\$	2.500.000,00
Ch Dif Avalado	1214035	CREC241000032	GALICIA	007	0	Sin Inf.	Sin Inf.	24/10/2022	48hs	\$	2.500.000,00
Ch Dif Avalado	1214036	CREC251000090	GALICIA	007	0	Sin Inf.	Sin Inf.	25/10/2022	48hs	\$	2.500.000,00
Ch Dif Avalado	1213699	DOMA170300070	CREDICOOP	191	0	Sin Inf.	Sin Inf.	17/03/2023	48hs	\$	13.000.000,00
Ch Dif Avalado	1214016	DOMA170700077	CORDOBA	020	0	Sin Inf.	Sin Inf.	17/07/2023	48hs	\$	4.938.383,89
Ch Dif Avalado	1214015	DOMA170900053	CORDOBA	020	0	Sin Inf.	Sin Inf.	19/07/2023	48hs	\$	4.938.383,89
Ch Dif Avalado	1213718	FGLR100900018	LA RIOJA	309	0	Sin Inf.	Sin Inf.	10/09/2022	48hs	\$	400.000,00
Ch Dif Avalado	1213719	FGLR101000014	LA RIOJA	309	0	Sin Inf.	Sin Inf.	10/10/2022	48hs	\$	400.000,00
Ch Dif Avalado	1214527	FIDE300900001	PATAGONIA	034	0	Sin Inf.	Sin Inf.	30/09/2022	48hs	\$	100.000,00
Ch Dif Avalado	1213849	FOGA290900015	CHACO	311	0	Sin Inf.	Sin Inf.	29/09/2022	48hs	\$	350.000,00
Ch Dif Avalado	1213940	GARA050901091	MACRO	285	0	Sin Inf.	Sin Inf.	05/09/2022	48hs	\$	775.035,53
Ch Dif Avalado	1214376	GARA090900823	MACRO	285	0	Sin Inf.	Sin Inf.	09/09/2022	48hs	\$	89.000,00
Ch Dif Avalado	1214013	GARA091101071	FRANCES	017	0	Sin Inf.	Sin Inf.	09/11/2022	48hs	\$	670.800,00
Ch Dif Avalado	1214377	GARA110900936	MACRO	285	0	Sin Inf.	Sin Inf.	11/09/2022	48hs	\$	89.000,00
Ch Dif Avalado	1214014	GARA111100948	FRANCES	017	0	Sin Inf.	Sin Inf.	11/11/2022	48hs	\$	711.100,00
Ch Dif Avalado	1214378	GARA140901044	MACRO	285	0	Sin Inf.	Sin Inf.	14/09/2022	48hs	\$	89.000,00
Ch Dif Avalado	1214222	GARA160701076	NACION	011	0	Sin Inf.	Sin Inf.	16/07/2023	48hs	\$	1.348.408,00
Ch Dif Avalado	1214379	GARA170901011	MACRO	285	0	Sin Inf.	Sin Inf.	17/09/2022	48hs	\$	89.000,00
Ch Dif Avalado	1214268	GARA200902345	BAPRO	014	0	Sin Inf.	Sin Inf.	20/09/2022	48hs	\$	1.155.600,00
Ch Dif Avalado	1214380	GARA200902346	MACRO	285	0	Sin Inf.	Sin Inf.	20/09/2022	48hs	\$	89.000,00
Ch Dif Avalado	1214374	GARA220801236	MACRO	285	0	Sin Inf.	Sin Inf.	22/08/2022	48hs	\$	89.000,00
Ch Dif Avalado	1214375	GARA310802712	MACRO	285	0	Sin Inf.	Sin Inf.	31/08/2022	48hs	\$	89.000,00
Ch Dif Avalado	1213720	MOVI011200005	INDUSTR.	322	0	Sin Inf.	Sin Inf.	01/12/2022	48hs	\$	1.000.000,00
Ch Dif Avalado	1213728	MOVI011200006	INDUSTR.	322	0	Sin Inf.	Sin Inf.	01/12/2022	48hs	\$	1.500.000,00
Ch Dif Avalado	1213721	MOVI021200005	INDUSTR.	322	0	Sin Inf.	Sin Inf.	02/12/2022	48hs	\$	1.000.000,00
Ch Dif Avalado	1213727	MOVI021200006	INDUSTR.	322	0	Sin Inf.	Sin Inf.	02/12/2022	48hs	\$	1.500.000,00
Ch Dif Avalado	1213722	MOVI051200007	INDUSTR.	322	0	Sin Inf.	Sin Inf.	05/12/2022	48hs	\$	1.000.000,00
Ch Dif Avalado	1213729	MOVI051200008	INDUSTR.	322	0	Sin Inf.	Sin Inf.	05/12/2022	48hs	\$	1.500.000,00
Ch Dif Avalado	1213723	MOVI061200006	INDUSTR.	322	0	Sin Inf.	Sin Inf.	06/12/2022	48hs	\$	1.000.000,00
Ch Dif Avalado	1213724	MOVI071200007	INDUSTR.	322	0	Sin Inf.	Sin Inf.	07/12/2022	48hs	\$	1.000.000,00
Ch Dif Avalado	1213725	MOVI091200007	INDUSTR.	322	0	Sin Inf.	Sin Inf.	09/12/2022	48hs	\$	1.000.000,00
Ch Dif Avalado	1213726	MOVI121200006	INDUSTR.	322	0	Sin Inf.	Sin Inf.	12/12/2022	48hs	\$	1.000.000,00
Ch Dif Avalado	1214206	MOVI190800014	FRANCES	017	0	Sin Inf.	Sin Inf.	19/08/2022	48hs	\$	20.000,00
Ch Dif Avalado	1214395	POTE010700047	FRANCES	017	0	Sin Inf.	Sin Inf.	01/07/2023	48hs	\$	5.000.000,00
Ch Dif Avalado	1214657	POTE011200022	SUPERVIL.	027	0	Sin Inf.	Sin Inf.	01/12/2022	48hs	\$	350.000,00
Ch Dif Avalado	1214658	POTE061200024	SUPERVIL.	027	0	Sin Inf.	Sin Inf.	06/12/2022	48hs	\$	350.000,00
Ch Dif Avalado	1214659	POTE081200029	SUPERVIL.	027	0	Sin Inf.	Sin Inf.	08/12/2022	48hs	\$	350.000,00
Ch Dif Avalado	1214660	POTE131200028	SUPERVIL.	027	0	Sin Inf.	Sin Inf.	13/12/2022	48hs	\$	350.000,00
Ch Dif Avalado	1214661	POTE151200093	SUPERVIL.	027	0	Sin Inf.	Sin Inf.	15/12/2022	48hs	\$	350.000,00
Ch Dif Avalado	1214662	POTE201200102	SUPERVIL.	027	0	Sin Inf.	Sin Inf.	20/12/2022	48hs	\$	350.000,00
Ch Dif Avalado	1214663	POTE201200103	SUPERVIL.	027	0	Sin Inf.	Sin Inf.	20/12/2022	48hs	\$	350.000,00
Ch Dif Avalado	1214664	POTE221200058	SUPERVIL.	027	0	Sin Inf.	Sin Inf.	22/12/2022	48hs	\$	350.000,00
Ch Dif Avalado	1214665	POTE221200059	SUPERVIL.	027	0	Sin Inf.	Sin Inf.	22/12/2022	48hs	\$	350.000,00
Ch Dif Avalado	1214666	POTE271200041	SUPERVIL.	027	0	Sin Inf.	Sin Inf.	27/12/2022	48hs	\$	350.000,00
Ch Dif Avalado	1214667	POTE271200042	SUPERVIL.	027	0	Sin Inf.	Sin Inf.	27/12/2022	48hs	\$	350.000,00
Ch Dif Avalado	1214668	POTE291200049	SUPERVIL.	027	0	Sin Inf.	Sin Inf.	29/12/2022	48hs	\$	350.000,00
Ch Dif Patrocinado	1213812	SION011200007	ICBC	015	0	Sin Inf.	Sin Inf.	01/12/2022	48hs	\$	400.005,00
Ch Dif Patrocinado	1213814	SION021200007	ICBC	015	0	Sin Inf.	Sin Inf.	02/12/2022	48hs	\$	500.001,00
Ch Dif Patrocinado	1213815	SION051200009	ICBC	015	0	Sin Inf.	Sin Inf.	05/12/2022	48hs	\$	500.002,00
Ch Dif Patrocinado	1213816	SION061200008	ICBC	015	0	Sin Inf.	Sin Inf.	06/12/2022	48hs	\$	500.003,00
Ch Dif Patrocinado	1213817	SION071200009	ICBC	015	0	Sin Inf.	Sin Inf.	07/12/2022	48hs	\$	400.005,00
Ch Dif Patrocinado	1213809	SION281100004	ICBC	015	0	Sin Inf.	Sin Inf.	28/11/2022	48hs	\$	500.001,00
Ch Dif Patrocinado	1213810	SION291100007	ICBC	015	0	Sin Inf.	Sin Inf.	29/11/2022	48hs	\$	500.002,00
Ch Dif Patrocinado	1213811	SION301100007	ICBC	015	0	Sin Inf.	Sin Inf.	30/11/2022	48hs	\$	500.003,00
Ch Dif Avalado	1214239	TRND100900005	NACION	011	0	Sin Inf.	Sin Inf.	10/09/2022	48hs	\$	40.000,00
Ch Dif Avalado	1214241	TRND101000003	NACION	011	0	Sin Inf.	Sin Inf.	10/10/2022	48hs	\$	33.484,00



Entidad calificada autorizada por Resolución N° 1 de C.N.V.

Cheques Autorizados para Listar - Sección II: de pago diferido patrocinados y avalados								Ingresados 10/08/2022			Fuente: MAV
Segmento	ID	Nro Cheque	Banco	cod	Sucursal	Plaza	Emisión	Vto	Acredit.	mon.	Monto
Ch Dif Avalado	1214240	TRND240900002	NACION	011	0	Sin Inf.	Sin Inf.	24/09/2022	48hs	\$	33.400,00

Cheques Autorizados para Listar - Sección III: de pago diferido directos								Ingresados 10/08/2022			Fuente: MAV
Segmento	ID Cheque	Nro Cheque	Banco	cod	Suc	Plaza	Emisión	Vencimiento	Acredit.	mon.	Monto
Ch Dif No Garantizado	1214108	#MAV040740014	PAGARE D.	004	0	Sin Inf.	Sin Inf.	04/07/2024	24hs	\$	9.300.000,00
Ch Dif No Garantizado	1214116	#MAV060840004	PAGARE D.	004	0	Sin Inf.	Sin Inf.	06/08/2024	24hs	\$	9.300.000,00
Ch Dif No Garantizado	1213929	#MAV101020004	PAGARE D.	004	0	Sin Inf.	Sin Inf.	10/10/2022	24hs	\$	2.500.000,00
Ch Dif No Garantizado	1214129	#MAV101120008	PAGARE D.	004	0	Sin Inf.	Sin Inf.	10/11/2022	24hs	\$	30.000.000,00
Ch Dif No Garantizado	1214109	#MAV110740016	PAGARE D.	004	0	Sin Inf.	Sin Inf.	11/07/2024	24hs	\$	9.300.000,00
Ch Dif No Garantizado	1213930	#MAV121020003	PAGARE D.	004	0	Sin Inf.	Sin Inf.	12/10/2022	24hs	\$	2.500.000,00
Ch Dif No Garantizado	1214110	#MAV150740009	PAGARE D.	004	0	Sin Inf.	Sin Inf.	15/07/2024	24hs	\$	9.300.000,00
Ch Dif No Garantizado	1214111	#MAV190740006	PAGARE D.	004	0	Sin Inf.	Sin Inf.	19/07/2024	24hs	\$	9.300.000,00
Ch Dif No Garantizado	1214112	#MAV230740002	PAGARE D.	004	0	Sin Inf.	Sin Inf.	23/07/2024	24hs	\$	9.300.000,00
Ch Dif No Garantizado	1214113	#MAV260740003	PAGARE D.	004	0	Sin Inf.	Sin Inf.	26/07/2024	24hs	\$	9.300.000,00
Ch Dif No Garantizado	1214114	#MAV300740002	PAGARE D.	004	0	Sin Inf.	Sin Inf.	30/07/2024	24hs	\$	9.300.000,00
Ch Dif No Garantizado	1214536	#UMV010240009	PAGARE D.	004	0	Sin Inf.	Sin Inf.	01/02/2024	48hs	USD	250.000,00
Ch Dif No Garantizado	1214537	#UMV080240008	PAGARE D.	004	0	Sin Inf.	Sin Inf.	08/02/2024	48hs	USD	250.000,00
Ch Dif No Garantizado	1212045	#UMV081130010	PAGARE D.	004	0	Sin Inf.	Sin Inf.	08/11/2023	48hs	USD	250.000,00
Ch Dif No Garantizado	1213993	#UMV081220001	PAGARE D.	004	0	Sin Inf.	Sin Inf.	08/12/2022	48hs	US\$	100.000,00
Ch Dif No Garantizado	1214560	#UMV100230019	PAGARE D.	004	0	Sin Inf.	Sin Inf.	10/02/2023	48hs	US\$	500.000,00
Ch Dif No Garantizado	1214561	#UMV100830014	PAGARE D.	004	0	Sin Inf.	Sin Inf.	10/08/2023	48hs	US\$	500.000,00
Ch Dif No Garantizado	1213769	#UMV101020012	PAGARE D.	004	0	Sin Inf.	Sin Inf.	10/10/2022	48hs	US\$	100.000,00
Ch Dif No Garantizado	1213770	#UMV101020013	PAGARE D.	004	0	Sin Inf.	Sin Inf.	10/10/2022	48hs	US\$	100.000,00
Ch Dif No Garantizado	1213771	#UMV101020014	PAGARE D.	004	0	Sin Inf.	Sin Inf.	10/10/2022	48hs	US\$	100.000,00
Ch Dif No Garantizado	1213772	#UMV101020015	PAGARE D.	004	0	Sin Inf.	Sin Inf.	10/10/2022	48hs	US\$	100.000,00
Ch Dif No Garantizado	1213773	#UMV111020014	PAGARE D.	004	0	Sin Inf.	Sin Inf.	11/10/2022	48hs	US\$	100.000,00
Ch Dif No Garantizado	1213774	#UMV111020015	PAGARE D.	004	0	Sin Inf.	Sin Inf.	11/10/2022	48hs	US\$	100.000,00
Ch Dif No Garantizado	1213775	#UMV111020016	PAGARE D.	004	0	Sin Inf.	Sin Inf.	11/10/2022	48hs	US\$	100.000,00
Ch Dif No Garantizado	1213776	#UMV111020017	PAGARE D.	004	0	Sin Inf.	Sin Inf.	11/10/2022	48hs	US\$	100.000,00
Ch Dif No Garantizado	1213847	#UMV120920007	PAGARE D.	004	0	Sin Inf.	Sin Inf.	12/09/2022	48hs	USD	177.305,00
Ch Dif No Garantizado	1213777	#UMV121020016	PAGARE D.	004	0	Sin Inf.	Sin Inf.	12/10/2022	48hs	US\$	100.000,00
Ch Dif No Garantizado	1213778	#UMV121020017	PAGARE D.	004	0	Sin Inf.	Sin Inf.	12/10/2022	48hs	US\$	100.000,00
Ch Dif No Garantizado	1213779	#UMV121020018	PAGARE D.	004	0	Sin Inf.	Sin Inf.	12/10/2022	48hs	US\$	100.000,00
Ch Dif No Garantizado	1213780	#UMV121020019	PAGARE D.	004	0	Sin Inf.	Sin Inf.	12/10/2022	48hs	US\$	100.000,00
Ch Dif No Garantizado	1213781	#UMV131020007	PAGARE D.	004	0	Sin Inf.	Sin Inf.	13/10/2022	48hs	US\$	100.000,00
Ch Dif No Garantizado	1213782	#UMV131020008	PAGARE D.	004	0	Sin Inf.	Sin Inf.	13/10/2022	48hs	US\$	100.000,00
Ch Dif No Garantizado	1213783	#UMV131020009	PAGARE D.	004	0	Sin Inf.	Sin Inf.	13/10/2022	48hs	US\$	100.000,00
Ch Dif No Garantizado	1213784	#UMV131020010	PAGARE D.	004	0	Sin Inf.	Sin Inf.	13/10/2022	48hs	US\$	100.000,00
Ch Dif No Garantizado	1213785	#UMV141020011	PAGARE D.	004	0	Sin Inf.	Sin Inf.	14/10/2022	48hs	US\$	100.000,00



Entidad calificada autorizada por Resolución N° 1 de C.N.V.

Cheques Autorizados para Listar - Sección III: de pago diferido directos								Ingresados 10/08/2022			Fuente: MAV
Segmento	ID Cheque	Nro Cheque	Banco	cod	Suc	Plaza	Emisión	Vencimiento	Acredit.	mon.	Monto
Ch Dif No Garantizado	1213786	#UMV141020012	PAGARE D.	004	0	Sin Inf.	Sin Inf.	14/10/2022	48hs	U\$S	100.000,00
Ch Dif No Garantizado	1213787	#UMV141020013	PAGARE D.	004	0	Sin Inf.	Sin Inf.	14/10/2022	48hs	U\$S	100.000,00
Ch Dif No Garantizado	1213788	#UMV141020014	PAGARE D.	004	0	Sin Inf.	Sin Inf.	14/10/2022	48hs	U\$S	100.000,00
Ch Dif No Garantizado	1212046	#UMV151130025	PAGARE D.	004	0	Sin Inf.	Sin Inf.	15/11/2023	48hs	U\$D	250.000,00
Ch Dif No Garantizado	1213789	#UMV171020013	PAGARE D.	004	0	Sin Inf.	Sin Inf.	17/10/2022	48hs	U\$S	100.000,00
Ch Dif No Garantizado	1213790	#UMV171020014	PAGARE D.	004	0	Sin Inf.	Sin Inf.	17/10/2022	48hs	U\$S	100.000,00
Ch Dif No Garantizado	1213791	#UMV171020015	PAGARE D.	004	0	Sin Inf.	Sin Inf.	17/10/2022	48hs	U\$S	100.000,00
Ch Dif No Garantizado	1213792	#UMV171020016	PAGARE D.	004	0	Sin Inf.	Sin Inf.	17/10/2022	48hs	U\$S	100.000,00
Ch Dif No Garantizado	1213793	#UMV181020006	PAGARE D.	004	0	Sin Inf.	Sin Inf.	18/10/2022	48hs	U\$S	100.000,00
Ch Dif No Garantizado	1213794	#UMV181020007	PAGARE D.	004	0	Sin Inf.	Sin Inf.	18/10/2022	48hs	U\$S	100.000,00
Ch Dif No Garantizado	1213795	#UMV181020008	PAGARE D.	004	0	Sin Inf.	Sin Inf.	18/10/2022	48hs	U\$S	100.000,00
Ch Dif No Garantizado	1213796	#UMV181020009	PAGARE D.	004	0	Sin Inf.	Sin Inf.	18/10/2022	48hs	U\$S	100.000,00
Ch Dif No Garantizado	1213797	#UMV191020011	PAGARE D.	004	0	Sin Inf.	Sin Inf.	19/10/2022	48hs	U\$S	100.000,00
Ch Dif No Garantizado	1213798	#UMV191020012	PAGARE D.	004	0	Sin Inf.	Sin Inf.	19/10/2022	48hs	U\$S	100.000,00
Ch Dif No Garantizado	1213799	#UMV191020013	PAGARE D.	004	0	Sin Inf.	Sin Inf.	19/10/2022	48hs	U\$S	100.000,00
Ch Dif No Garantizado	1213800	#UMV191020014	PAGARE D.	004	0	Sin Inf.	Sin Inf.	19/10/2022	48hs	U\$S	100.000,00
Ch Dif No Garantizado	1213801	#UMV201020013	PAGARE D.	004	0	Sin Inf.	Sin Inf.	20/10/2022	48hs	U\$S	100.000,00
Ch Dif No Garantizado	1213802	#UMV201020014	PAGARE D.	004	0	Sin Inf.	Sin Inf.	20/10/2022	48hs	U\$S	100.000,00
Ch Dif No Garantizado	1213803	#UMV201020015	PAGARE D.	004	0	Sin Inf.	Sin Inf.	20/10/2022	48hs	U\$S	100.000,00
Ch Dif No Garantizado	1213848	#UMV260920019	PAGARE D.	004	0	Sin Inf.	Sin Inf.	26/09/2022	48hs	U\$D	177.305,00
Ch Dif No Garantizado	1214636	#UMV300530004	PAGARE D.	004	0	Sin Inf.	Sin Inf.	30/05/2023	48hs	U\$S	1.000.000,00
Ch Dif No Garantizado	1213645	%ARC300900013	FCE	003	0	Sin Inf.	Sin Inf.	30/09/2022	48hs	\$	284.866,27
Ch Dif No Garantizado	1213666	%HMM111000001	FCE	003	0	Sin Inf.	Sin Inf.	11/10/2022	48hs	\$	4.050.112,00
Ch Dif No Garantizado	1214638	%SGA041000002	FCE	003	0	Sin Inf.	Sin Inf.	04/10/2022	48hs	\$	855.913,96
Ch Dif No Garantizado	1213689	%UIR290800001	FCE	003	0	Sin Inf.	Sin Inf.	29/08/2022	48hs	U\$S	59.239,90
Ch Dif No Garantizado	1213936	*MAV010900325	CREDICOOP	191	0	Sin Inf.	02/08/2022	01/09/2022	48hs	\$	4.989.104,00
Ch Dif No Garantizado	1213924	*MAV010900326	GALICIA	007	0	Sin Inf.	27/07/2022	01/09/2022	48hs	\$	5.305.446,85
Ch Dif No Garantizado	1213923	*MAV010900327	GALICIA	007	0	Sin Inf.	27/07/2022	01/09/2022	48hs	\$	1.772.876,38
Ch Dif No Garantizado	1213934	*MAV010900328	GALICIA	007	0	Sin Inf.	01/08/2022	01/09/2022	48hs	\$	2.326.000,00
Ch Dif No Garantizado	1213928	*MAV010900329	GALICIA	007	0	Sin Inf.	29/07/2022	01/09/2022	48hs	\$	1.721.915,00
Ch Dif No Garantizado	1213925	*MAV010900330	CREDICOOP	191	0	Sin Inf.	29/07/2022	01/09/2022	48hs	\$	1.360.166,00
Ch Dif No Garantizado	1213965	*MAV010900331	SUPERVIL.	027	0	Sin Inf.	10/08/2022	01/09/2022	48hs	\$	250.000,00
Ch Dif No Garantizado	1213971	*MAV010900332	SUPERVIL.	027	0	Sin Inf.	10/08/2022	01/09/2022	48hs	\$	250.000,00
Ch Dif Garantizado	1214447	*MAV010900333	GALICIA	007	0	Sin Inf.	04/07/2022	01/09/2022	48hs	\$	398.769,24
Ch Dif No Garantizado	1213740	*MAV011100213	SUPERVIL.	027	0	Sin Inf.	10/08/2022	01/11/2022	48hs	\$	5.000.000,00
Ch Dif No Garantizado	1213635	*MAV020900354	PATAGONIA	034	0	Sin Inf.	09/08/2022	02/09/2022	48hs	\$	2.039.708,97
Ch Dif No Garantizado	1213688	*MAV020900355	GALICIA	007	0	Sin Inf.	11/07/2022	02/09/2022	48hs	\$	101.200,00
Ch Dif No Garantizado	1213920	*MAV020900356	BAPRO	014	0	Sin Inf.	01/08/2022	02/09/2022	48hs	\$	999.999,00
Ch Dif No Garantizado	1213947	*MAV020900357	FRANCES	017	0	Sin	29/07/2022	02/09/2022	48hs	\$	6.873.210,76



Entidad calificada autorizada por Resolución N° 1 de C.N.V.

Cheques Autorizados para Listar - Sección III: de pago diferido directos								Ingresados 10/08/2022			Fuente: MAV
Segmento	ID Cheque	Nro Cheque	Banco	cod	Suc	Plaza	Emisión	Vencimiento	Acredit.	mon.	Monto
						Inf.					
Ch Dif No Garantizado	1213988	*MAV020900358	BAPRO	014	0	Sin Inf.	29/07/2022	02/09/2022	48hs	\$	991.394,18
Ch Dif No Garantizado	1213945	*MAV020900359	BAPRO	014	0	Sin Inf.	08/08/2022	02/09/2022	48hs	\$	1.950.540,76
Ch Dif No Garantizado	1213985	*MAV020900360	CREDICOOP	191	0	Sin Inf.	03/08/2022	02/09/2022	48hs	\$	1.072.904,06
Ch Dif No Garantizado	1213956	*MAV020900361	CREDICOOP	191	0	Sin Inf.	27/07/2022	02/09/2022	48hs	\$	1.000.000,00
Ch Dif No Garantizado	1213957	*MAV020900362	GALICIA	007	0	Sin Inf.	28/07/2022	02/09/2022	48hs	\$	1.455.829,80
Ch Dif No Garantizado	1213989	*MAV020900363	SANTANDER	072	0	Sin Inf.	28/07/2022	02/09/2022	48hs	\$	3.965.100,26
Ch Dif No Garantizado	1213986	*MAV020900364	GALICIA	007	0	Sin Inf.	28/07/2022	02/09/2022	48hs	\$	2.972.228,00
Ch Dif No Garantizado	1213958	*MAV020900365	BAPRO	014	0	Sin Inf.	29/07/2022	02/09/2022	48hs	\$	1.100.000,00
Ch Dif No Garantizado	1213959	*MAV020900366	CHACO	311	0	Sin Inf.	05/08/2022	02/09/2022	48hs	\$	1.022.868,63
Ch Dif No Garantizado	1214008	*MAV020900367	GALICIA	007	0	Sin Inf.	22/07/2022	02/09/2022	48hs	\$	1.795.000,00
Ch Dif No Garantizado	1214006	*MAV020900368	GALICIA	007	0	Sin Inf.	28/07/2022	02/09/2022	48hs	\$	4.094.830,00
Ch Dif No Garantizado	1213991	*MAV020900369	MACRO	285	0	Sin Inf.	01/08/2022	02/09/2022	48hs	\$	4.340.518,56
Ch Dif No Garantizado	1214009	*MAV020900370	MACRO	285	0	Sin Inf.	28/07/2022	02/09/2022	48hs	\$	1.400.456,00
Ch Dif No Garantizado	1214022	*MAV020900371	CREDICOOP	191	0	Sin Inf.	02/08/2022	02/09/2022	48hs	\$	2.897.180,00
Ch Dif No Garantizado	1214005	*MAV020900372	SANTANDER	072	0	Sin Inf.	27/07/2022	02/09/2022	48hs	\$	1.062.223,34
Ch Dif No Garantizado	1214003	*MAV020900373	BAPRO	014	0	Sin Inf.	26/07/2022	02/09/2022	48hs	\$	1.944.495,26
Ch Dif No Garantizado	1213995	*MAV020900374	MACRO	285	0	Sin Inf.	27/07/2022	02/09/2022	48hs	\$	1.919.675,77
Ch Dif No Garantizado	1214021	*MAV020900375	NACION	011	0	Sin Inf.	28/07/2022	02/09/2022	48hs	\$	921.351,95
Ch Dif No Garantizado	1214004	*MAV020900376	NEUQUEN	097	0	Sin Inf.	29/07/2022	02/09/2022	48hs	\$	952.000,00
Ch Dif No Garantizado	1214073	*MAV020900377	CORDOBA	020	0	Sin Inf.	29/07/2022	02/09/2022	48hs	\$	1.238.326,23
Ch Dif No Garantizado	1214038	*MAV020900378	SANTANDER	072	0	Sin Inf.	26/07/2022	02/09/2022	48hs	\$	1.839.000,00
Ch Dif No Garantizado	1214076	*MAV020900379	GALICIA	007	0	Sin Inf.	28/07/2022	02/09/2022	48hs	\$	2.087.615,32
Ch Dif No Garantizado	1214039	*MAV020900380	C.BS.AS.	029	0	Sin Inf.	22/07/2022	02/09/2022	48hs	\$	2.337.712,00
Ch Dif No Garantizado	1214026	*MAV020900381	COMAFI	299	0	Sin Inf.	29/07/2022	02/09/2022	48hs	\$	913.727,00
Ch Dif No Garantizado	1214042	*MAV020900382	GALICIA	007	0	Sin Inf.	29/07/2022	02/09/2022	48hs	\$	1.100.000,00
Ch Dif No Garantizado	1214075	*MAV020900383	CREDICOOP	191	0	Sin Inf.	28/07/2022	02/09/2022	48hs	\$	2.247.156,90
Ch Dif No Garantizado	1214056	*MAV020900384	GALICIA	007	0	Sin Inf.	01/08/2022	02/09/2022	48hs	\$	2.326.000,00
Ch Dif No Garantizado	1214045	*MAV020900385	MACRO	285	0	Sin Inf.	26/07/2022	02/09/2022	48hs	\$	7.487.665,67
Ch Dif No Garantizado	1214152	*MAV020900386	MACRO	285	0	Sin Inf.	09/08/2022	02/09/2022	48hs	\$	500.000,00
Ch Dif No Garantizado	1214195	*MAV020900387	SANTANDER	072	0	Sin Inf.	01/08/2022	02/09/2022	48hs	\$	6.356.183,00
Ch Dif No Garantizado	1214194	*MAV020900388	NACION	011	0	Sin Inf.	26/07/2022	02/09/2022	48hs	\$	1.656.133,00
Ch Dif No Garantizado	1214529	*MAV020900389	GALICIA	007	0	Sin Inf.	08/07/2022	02/09/2022	48hs	\$	6.863.227,34
Ch Dif No Garantizado	1214179	*MAV021100275	MACRO	285	0	Sin Inf.	09/08/2022	02/11/2022	48hs	\$	500.000,00
Ch Dif No Garantizado	1213745	*MAV021100276	SUPERVIL.	027	0	Sin Inf.	10/08/2022	02/11/2022	48hs	\$	5.000.000,00
Ch Dif No Garantizado	1213766	*MAV021100277	SUPERVIL.	027	0	Sin Inf.	10/08/2022	02/11/2022	48hs	\$	3.000.000,00
Ch Dif No Garantizado	1212482	*MAV030100152	NACION	011	219	7540	06/07/2022	03/01/2023	48hs	\$	781.231,26
Ch Dif No Garantizado	1213641	*MAV030200179	SUPERVIL.	027	0	Sin Inf.	09/08/2022	03/02/2023	48hs	\$	711.299,43
Ch Dif No Garantizado	1214373	*MAV030400040	HSBC	150	0	Sin Inf.	27/07/2022	03/04/2023	48hs	\$	5.002.602,70



Entidad calificada autorizada por Resolución N° 1 de C.N.V.

Cheques Autorizados para Listar - Sección III: de pago diferido directos								Ingresados 10/08/2022			Fuente: MAV
Segmento	ID Cheque	Nro Cheque	Banco	cod	Suc	Plaza	Emisión	Vencimiento	Acredit.	mon.	Monto
Ch Dif No Garantizado	1214079	*MAV030900204	GALICIA	007	0	Sin Inf.	01/08/2022	03/09/2022	48hs	\$	2.326.000,00
Ch Dif No Garantizado	1214135	*MAV030900205	GALICIA	007	0	Sin Inf.	29/07/2022	03/09/2022	48hs	\$	9.125.872,09
Ch Dif No Garantizado	1214134	*MAV030900206	MACRO	285	0	Sin Inf.	29/07/2022	03/09/2022	48hs	\$	1.050.000,00
Ch Dif No Garantizado	1214173	*MAV031000148	SUPERVIL.	027	0	Sin Inf.	10/08/2022	03/10/2022	48hs	\$	1.500.000,00
Ch Dif No Garantizado	1214171	*MAV031000149	MACRO	285	0	Sin Inf.	09/08/2022	03/10/2022	48hs	\$	500.000,00
Ch Dif No Garantizado	1214172	*MAV031000150	MACRO	285	0	Sin Inf.	09/08/2022	03/10/2022	48hs	\$	500.000,00
Ch Dif No Garantizado	1214444	*MAV031000151	SUPERVIL.	027	0	Sin Inf.	10/08/2022	03/10/2022	48hs	\$	5.000.000,00
Ch Dif No Garantizado	1213636	*MAV031100229	SUPERVIL.	027	0	Sin Inf.	09/08/2022	03/11/2022	48hs	\$	711.299,43
Ch Dif No Garantizado	1214041	*MAV031100230	SUPERVIL.	027	0	Sin Inf.	10/08/2022	03/11/2022	48hs	\$	2.300.000,00
Ch Dif No Garantizado	1213748	*MAV031100231	SUPERVIL.	027	0	Sin Inf.	10/08/2022	03/11/2022	48hs	\$	5.000.000,00
Ch Dif No Garantizado	1213638	*MAV040100234	SUPERVIL.	027	0	Sin Inf.	09/08/2022	04/01/2023	48hs	\$	711.299,43
Ch Dif No Garantizado	1214278	*MAV040800305	CREDICOOP	191	0	Sin Inf.	09/08/2022	04/08/2023	48hs	\$	28.900.000,00
Ch Dif No Garantizado	1214277	*MAV040800306	CREDICOOP	191	0	Sin Inf.	09/08/2022	04/08/2023	48hs	\$	29.000.000,00
Ch Dif No Garantizado	1214276	*MAV040800307	CREDICOOP	191	0	Sin Inf.	09/08/2022	04/08/2023	48hs	\$	29.000.000,00
Ch Dif No Garantizado	1214273	*MAV040800308	CREDICOOP	191	0	Sin Inf.	09/08/2022	04/08/2023	48hs	\$	29.000.000,00
Ch Dif No Garantizado	1214446	*MAV041000336	SUPERVIL.	027	0	Sin Inf.	10/08/2022	04/10/2022	48hs	\$	5.000.000,00
Ch Dif Garantizado	1213691	*MAV041100254	INDUSTR.	322	0	Sin Inf.	05/08/2022	04/11/2022	48hs	\$	5.000.000,00
Ch Dif No Garantizado	1214385	*MAV041100255	SANTANDER	072	0	Sin Inf.	09/08/2022	04/11/2022	48hs	\$	6.411.673,27
Ch Dif No Garantizado	1212501	*MAV050100240	GALICIA	007	16	1270	07/04/2022	05/01/2023	48hs	\$	1.133.249,90
Ch Dif No Garantizado	1212487	*MAV050100241	LA PAMPA	093	320	6205	15/06/2022	05/01/2023	48hs	\$	232.952,00
Ch Dif No Garantizado	1212483	*MAV050100242	GALICIA	007	105	7000	19/01/2022	05/01/2023	48hs	\$	500.000,00
Ch Dif No Garantizado	1214120	*MAV050900258	NACION	011	0	Sin Inf.	06/08/2022	05/09/2022	48hs	\$	2.000.000,00
Ch Dif No Garantizado	1214131	*MAV050900259	GALICIA	007	0	Sin Inf.	27/07/2022	05/09/2022	48hs	\$	2.211.526,20
Ch Dif No Garantizado	1214133	*MAV050900260	GALICIA	007	0	Sin Inf.	27/07/2022	05/09/2022	48hs	\$	6.618.134,73
Ch Dif No Garantizado	1214127	*MAV050900261	GALICIA	007	0	Sin Inf.	04/08/2022	05/09/2022	48hs	\$	1.649.494,79
Ch Dif No Garantizado	1214153	*MAV050900262	MACRO	285	0	Sin Inf.	09/08/2022	05/09/2022	48hs	\$	500.000,00
Ch Dif Garantizado	1214440	*MAV050900263	GALICIA	007	0	Sin Inf.	22/07/2022	05/09/2022	48hs	\$	400.000,00
Ch Dif Garantizado	1214445	*MAV050900264	GALICIA	007	0	Sin Inf.	04/08/2022	05/09/2022	48hs	\$	400.000,00
Ch Dif No Garantizado	1213614	*MAV051000349	CREDICOOP	191	0	Sin Inf.	09/08/2022	05/10/2022	48hs	\$	3.000.000,00
Ch Dif No Garantizado	1213612	*MAV051000350	CREDICOOP	191	0	Sin Inf.	09/08/2022	05/10/2022	48hs	\$	3.000.000,00
Ch Dif No Garantizado	1213611	*MAV051000351	CREDICOOP	191	0	Sin Inf.	09/08/2022	05/10/2022	48hs	\$	3.000.000,00
Ch Dif No Garantizado	1214448	*MAV051000352	SUPERVIL.	027	0	Sin Inf.	10/08/2022	05/10/2022	48hs	\$	5.000.000,00
Ch Dif No Garantizado	1213513	*MAV051100229	CREDICOOP	191	0	Sin Inf.	08/08/2022	05/11/2022	48hs	\$	38.000.000,00
Ch Dif No Garantizado	1213886	*MAV051100230	GALICIA	007	0	Sin Inf.	09/08/2022	05/11/2022	48hs	\$	106.339,10
Ch Dif No Garantizado	1213888	*MAV051100231	GALICIA	007	0	Sin Inf.	09/08/2022	05/11/2022	48hs	\$	151.912,99
Ch Dif No Garantizado	1213637	*MAV051200060	SUPERVIL.	027	0	Sin Inf.	09/08/2022	05/12/2022	48hs	\$	711.299,43
Ch Dif No Garantizado	1214188	*MAV051200061	SUPERVIL.	027	0	Sin Inf.	09/08/2022	05/12/2022	48hs	\$	1.411.590,00
Ch Dif No Garantizado	1212485	*MAV060100285	BAPRO	014	353	7620	08/07/2022	06/01/2023	48hs	\$	259.000,00
Ch Dif No Garantizado	1213628	*MAV060200022	GALICIA	007	16	1270	07/04/2022	06/02/2023	48hs	\$	1.133.249,90
Ch Dif No Garantizado	1214102	*MAV060900325	GALICIA	007	0	Sin Inf.	01/08/2022	06/09/2022	48hs	\$	2.326.000,00



Entidad calificada autorizada por Resolución N° 1 de C.N.V.

Cheques Autorizados para Listar - Sección III: de pago diferido directos								Ingresados 10/08/2022			Fuente: MAV
Segmento	ID Cheque	Nro Cheque	Banco	cod	Suc	Plaza	Emisión	Vencimiento	Acredit.	mon.	Monto
Ch Dif No Garantizado	1214104	*MAV060900326	FRANCES	017	0	Sin Inf.	08/08/2022	06/09/2022	48hs	\$	2.621.095,50
Ch Dif No Garantizado	1214117	*MAV060900327	FRANCES	017	0	Sin Inf.	08/08/2022	06/09/2022	48hs	\$	5.269.647,05
Ch Dif No Garantizado	1214105	*MAV060900328	FRANCES	017	0	Sin Inf.	08/08/2022	06/09/2022	48hs	\$	2.649.671,30
Ch Dif No Garantizado	1214154	*MAV060900329	MACRO	285	0	Sin Inf.	09/08/2022	06/09/2022	48hs	\$	500.000,00
Ch Dif No Garantizado	1213613	*MAV061000328	CREDICOOP	191	0	Sin Inf.	09/08/2022	06/10/2022	48hs	\$	3.000.000,00
Ch Dif No Garantizado	1213610	*MAV061000329	CREDICOOP	191	0	Sin Inf.	09/08/2022	06/10/2022	48hs	\$	3.000.000,00
Ch Dif No Garantizado	1213961	*MAV061000330	SUPERVIL.	027	0	Sin Inf.	10/08/2022	06/10/2022	48hs	\$	280.000,00
Ch Dif No Garantizado	1213972	*MAV061000331	SUPERVIL.	027	0	Sin Inf.	10/08/2022	06/10/2022	48hs	\$	300.000,00
Ch Dif No Garantizado	1213967	*MAV061000332	SUPERVIL.	027	0	Sin Inf.	10/08/2022	06/10/2022	48hs	\$	280.000,00
Ch Dif No Garantizado	1214020	*MAV061000333	MACRO	285	0	Sin Inf.	10/08/2022	06/10/2022	48hs	\$	500.000,00
Ch Dif No Garantizado	1213855	*MAV070100223	GALICIA	007	0	Sin Inf.	10/08/2022	07/01/2023	48hs	\$	5.500.000,00
Ch Dif No Garantizado	1213633	*MAV070900309	BAPRO	014	0	Sin Inf.	09/08/2022	07/09/2022	48hs	\$	7.796.000,00
Ch Dif No Garantizado	1214155	*MAV070900310	MACRO	285	0	Sin Inf.	09/08/2022	07/09/2022	48hs	\$	500.000,00
Ch Dif No Garantizado	1214192	*MAV070900311	GALICIA	007	0	Sin Inf.	01/08/2022	07/09/2022	48hs	\$	2.139.084,19
Ch Dif No Garantizado	1214610	*MAV070900312	GALICIA	007	0	Sin Inf.	10/08/2022	07/09/2022	48hs	\$	5.000.000,00
Ch Dif No Garantizado	1214450	*MAV071000254	SUPERVIL.	027	0	Sin Inf.	10/08/2022	07/10/2022	48hs	\$	5.000.000,00
Ch Dif No Garantizado	1214221	*MAV071100111	COMAFI	299	0	Sin Inf.	10/08/2022	07/11/2022	48hs	\$	450.000,00
Ch Dif No Garantizado	1214308	*MAV071100112	SANTANDER	072	0	Sin Inf.	20/07/2022	07/11/2022	48hs	\$	500.000,00
Ch Dif No Garantizado	1213751	*MAV071100113	SUPERVIL.	027	0	Sin Inf.	10/08/2022	07/11/2022	48hs	\$	5.000.000,00
Ch Dif No Garantizado	1213854	*MAV071200205	GALICIA	007	0	Sin Inf.	10/08/2022	07/12/2022	48hs	\$	5.000.000,00
Ch Dif No Garantizado	1214007	*MAV071200206	BICA	426	0	Sin Inf.	10/08/2022	07/12/2022	48hs	\$	1.000.000,00
Ch Dif No Garantizado	1213964	*MAV080900287	SUPERVIL.	027	0	Sin Inf.	10/08/2022	08/09/2022	48hs	\$	250.000,00
Ch Dif No Garantizado	1213970	*MAV080900288	SUPERVIL.	027	0	Sin Inf.	10/08/2022	08/09/2022	48hs	\$	250.000,00
Ch Dif No Garantizado	1213996	*MAV080900289	MACRO	285	0	Sin Inf.	08/08/2022	08/09/2022	48hs	\$	1.750.000,00
Ch Dif No Garantizado	1214156	*MAV080900290	MACRO	285	0	Sin Inf.	09/08/2022	08/09/2022	48hs	\$	500.000,00
Ch Dif No Garantizado	1214187	*MAV080900291	FRANCES	017	0	Sin Inf.	05/08/2022	08/09/2022	48hs	\$	1.885.914,95
Ch Dif No Garantizado	1214288	*MAV080900292	MACRO	285	0	Sin Inf.	03/08/2022	08/09/2022	48hs	\$	195.000,00
Ch Dif No Garantizado	1214238	*MAV081000188	COMAFI	299	0	Sin Inf.	10/08/2022	08/10/2022	48hs	\$	450.000,00
Ch Dif No Garantizado	1214046	*MAV081100227	SUPERVIL.	027	0	Sin Inf.	10/08/2022	08/11/2022	48hs	\$	5.400.000,00
Ch Dif No Garantizado	1214043	*MAV081100228	SUPERVIL.	027	0	Sin Inf.	10/08/2022	08/11/2022	48hs	\$	2.300.000,00
Ch Dif Garantizado	1214339	*MAV081100229	FRANCES	017	0	Sin Inf.	10/08/2022	08/11/2022	48hs	\$	10.000.000,00
Ch Dif No Garantizado	1213756	*MAV081100230	SUPERVIL.	027	0	Sin Inf.	10/08/2022	08/11/2022	48hs	\$	5.000.000,00
Ch Dif No Garantizado	1213768	*MAV081100231	SUPERVIL.	027	0	Sin Inf.	10/08/2022	08/11/2022	48hs	\$	3.000.000,00
Ch Dif No Garantizado	1214637	*MAV081100232	COMAFI	299	0	Sin Inf.	10/08/2022	08/11/2022	48hs	\$	7.000.000,00
Ch Dif No Garantizado	1213975	*MAV090900311	SUPERVIL.	027	0	Sin Inf.	10/08/2022	09/09/2022	48hs	\$	300.000,00
Ch Dif No Garantizado	1213998	*MAV090900312	MACRO	285	0	Sin Inf.	08/08/2022	09/09/2022	48hs	\$	1.750.000,00
Ch Dif No Garantizado	1213997	*MAV090900313	MACRO	285	0	Sin Inf.	08/08/2022	09/09/2022	48hs	\$	1.750.000,00
Ch Dif No Garantizado	1214182	*MAV090900314	SANTANDER	072	0	Sin Inf.	27/07/2022	09/09/2022	48hs	\$	4.600.000,00
Ch Dif No Garantizado	1214184	*MAV090900315	GALICIA	007	0	Sin	01/08/2022	09/09/2022	48hs	\$	1.350.000,00



Entidad calificada autorizada por Resolución N° 1 de C.N.V.

Cheques Autorizados para Listar - Sección III: de pago diferido directos								Ingresados 10/08/2022			Fonte: MAV
Segmento	ID Cheque	Nro Cheque	Banco	cod	Suc	Plaza	Emisión	Vencimiento	Acredit.	mon.	Monto
						Inf.					
Ch Dif No Garantizado	1214181	*MAV090900316	GALICIA	007	0	Sin Inf.	22/07/2022	09/09/2022	48hs	\$	1.708.141,79
Ch Dif No Garantizado	1214185	*MAV090900317	GALICIA	007	0	Sin Inf.	01/08/2022	09/09/2022	48hs	\$	1.207.000,00
Ch Dif No Garantizado	1214286	*MAV090900318	MACRO	285	0	Sin Inf.	03/08/2022	09/09/2022	48hs	\$	195.000,00
Ch Dif No Garantizado	1214305	*MAV090900319	GALICIA	007	0	Sin Inf.	09/08/2022	09/09/2022	48hs	\$	1.000.000,00
Ch Dif No Garantizado	1213960	*MAV091000087	SUPERVIL.	027	0	Sin Inf.	10/08/2022	09/10/2022	48hs	\$	280.000,00
Ch Dif No Garantizado	1213976	*MAV091000088	SUPERVIL.	027	0	Sin Inf.	10/08/2022	09/10/2022	48hs	\$	300.000,00
Ch Dif No Garantizado	1213966	*MAV091000089	SUPERVIL.	027	0	Sin Inf.	10/08/2022	09/10/2022	48hs	\$	280.000,00
Ch Dif No Garantizado	1214208	*MAV091000090	FRANCES	017	0	Sin Inf.	10/08/2022	09/10/2022	48hs	\$	10.000.000,00
Ch Dif No Garantizado	1214211	*MAV091000091	FRANCES	017	0	Sin Inf.	10/08/2022	09/10/2022	48hs	\$	10.000.000,00
Ch Dif No Garantizado	1214309	*MAV091100244	SANTANDER	072	0	Sin Inf.	20/07/2022	09/11/2022	48hs	\$	500.000,00
Ch Dif No Garantizado	1213762	*MAV091100245	SUPERVIL.	027	0	Sin Inf.	10/08/2022	09/11/2022	48hs	\$	5.000.000,00
Ch Dif No Garantizado	1214183	*MAV091200359	SUPERVIL.	027	0	Sin Inf.	09/08/2022	09/12/2022	48hs	\$	1.471.070,00
Ch Dif Garantizado	1214220	*MAV091200360	SANTANDER	072	0	Sin Inf.	10/08/2022	09/12/2022	48hs	\$	4.800.000,00
Ch Dif No Garantizado	1212488	*MAV100100242	MACRO	285	706	2107	24/06/2022	10/01/2023	48hs	\$	585.000,00
Ch Dif No Garantizado	1212486	*MAV100100243	BAPRO	014	312	6015	25/07/2022	10/01/2023	48hs	\$	241.340,04
Ch Dif No Garantizado	1213629	*MAV100200263	MACRO	285	706	2107	24/06/2022	10/02/2023	48hs	\$	585.000,00
Ch Dif No Garantizado	1214001	*MAV100900256	MACRO	285	0	Sin Inf.	08/08/2022	10/09/2022	48hs	\$	1.750.000,00
Ch Dif No Garantizado	1214000	*MAV100900257	MACRO	285	0	Sin Inf.	08/08/2022	10/09/2022	48hs	\$	1.750.000,00
Ch Dif No Garantizado	1213999	*MAV100900258	MACRO	285	0	Sin Inf.	08/08/2022	10/09/2022	48hs	\$	1.750.000,00
Ch Dif No Garantizado	1214054	*MAV100900259	GALICIA	007	0	Sin Inf.	09/08/2022	10/09/2022	48hs	\$	49.995,89
Ch Dif No Garantizado	1214047	*MAV100900260	GALICIA	007	0	Sin Inf.	09/08/2022	10/09/2022	48hs	\$	34.997,12
Ch Dif No Garantizado	1214143	*MAV100900261	SANTANDER	072	0	Sin Inf.	28/07/2022	10/09/2022	48hs	\$	4.442.407,76
Ch Dif No Garantizado	1214180	*MAV100900262	MACRO	285	0	Sin Inf.	05/08/2022	10/09/2022	48hs	\$	1.860.440,00
Ch Dif No Garantizado	1214306	*MAV100900263	GALICIA	007	0	Sin Inf.	10/08/2022	10/09/2022	48hs	\$	5.000.000,00
Ch Dif No Garantizado	1213746	*MAV101000133	GALICIA	007	0	Sin Inf.	09/08/2022	10/10/2022	48hs	\$	5.000.000,00
Ch Dif No Garantizado	1214070	*MAV101000134	GALICIA	007	0	Sin Inf.	09/08/2022	10/10/2022	48hs	\$	137.759,43
Ch Dif No Garantizado	1214058	*MAV101000135	GALICIA	007	0	Sin Inf.	09/08/2022	10/10/2022	48hs	\$	196.799,18
Ch Dif No Garantizado	1214174	*MAV101000136	SUPERVIL.	027	0	Sin Inf.	10/08/2022	10/10/2022	48hs	\$	1.500.000,00
Ch Dif No Garantizado	1214150	*MAV101000137	MACRO	285	0	Sin Inf.	10/08/2022	10/10/2022	48hs	\$	500.000,00
Ch Dif No Garantizado	1214326	*MAV101000138	GALICIA	007	0	Sin Inf.	10/08/2022	10/10/2022	48hs	\$	5.000.000,00
Ch Dif No Garantizado	1213853	*MAV101100291	CMF	319	0	Sin Inf.	10/08/2022	10/11/2022	48hs	\$	10.000.000,00
Ch Dif No Garantizado	1213867	*MAV101100292	GALICIA	007	0	Sin Inf.	09/08/2022	10/11/2022	48hs	\$	100.765,20
Ch Dif No Garantizado	1213881	*MAV101100293	GALICIA	007	0	Sin Inf.	09/08/2022	10/11/2022	48hs	\$	70.535,64
Ch Dif No Garantizado	1213764	*MAV101100294	SUPERVIL.	027	0	Sin Inf.	10/08/2022	10/11/2022	48hs	\$	5.000.000,00
Ch Dif No Garantizado	1214142	*MAV110900129	SANTANDER	072	0	Sin Inf.	28/07/2022	11/09/2022	48hs	\$	1.000.000,00
Ch Dif No Garantizado	1213378	*MAV120900252	SANTANDER	072	0	Sin Inf.	09/08/2022	12/09/2022	48hs	\$	150.000,00
Ch Dif No Garantizado	1213994	*MAV120900253	FRANCES	017	0	Sin Inf.	10/08/2022	12/09/2022	48hs	\$	5.500.000,00
Ch Dif No Garantizado	1214157	*MAV120900254	MACRO	285	0	Sin Inf.	09/08/2022	12/09/2022	48hs	\$	500.000,00
Ch Dif No Garantizado	1214141	*MAV120900255	GALICIA	007	0	Sin Inf.	01/06/2022	12/09/2022	48hs	\$	8.346.862,19



Entidad calificada autorizada por Resolución N° 1 de C.N.V.

Cheques Autorizados para Listar - Sección III: de pago diferido directos								Ingresados 10/08/2022			Fuente: MAV
Segmento	ID Cheque	Nro Cheque	Banco	cod	Suc	Plaza	Emisión	Vencimiento	Acredit.	mon.	Monto
Ch Dif No Garantizado	1214212	*MAV120900256	GALICIA	007	0	Sin Inf.	27/07/2022	12/09/2022	48hs	\$	2.211.526,20
Ch Dif No Garantizado	1214209	*MAV120900257	GALICIA	007	0	Sin Inf.	27/07/2022	12/09/2022	48hs	\$	6.618.134,73
Ch Dif No Garantizado	1214207	*MAV120900258	NACION	011	0	Sin Inf.	20/07/2022	12/09/2022	48hs	\$	1.589.324,00
Ch Dif No Garantizado	1214205	*MAV120900259	HIPOTEC.	044	0	Sin Inf.	26/07/2022	12/09/2022	48hs	\$	1.187.747,79
Ch Dif No Garantizado	1214284	*MAV120900260	MACRO	285	0	Sin Inf.	03/08/2022	12/09/2022	48hs	\$	195.000,00
Ch Dif No Garantizado	1213978	*MAV121000268	JULIO	305	0	Sin Inf.	10/08/2022	12/10/2022	48hs	\$	2.000.000,00
Ch Dif No Garantizado	1214146	*MAV121100258	HSBC	150	0	Sin Inf.	25/07/2022	12/11/2022	48hs	\$	100.000,00
Ch Dif No Garantizado	1212425	*MAV130100211	MACRO	285	316	6120	26/04/2022	13/01/2023	48hs	\$	1.598.004,19
Ch Dif No Garantizado	1212478	*MAV130200016	MACRO	285	316	6120	26/04/2022	13/02/2023	48hs	\$	1.598.004,19
Ch Dif No Garantizado	1214215	*MAV130900336	GALICIA	007	0	Sin Inf.	22/07/2022	13/09/2022	48hs	\$	11.117.879,76
Ch Dif No Garantizado	1214213	*MAV130900337	GALICIA	007	0	Sin Inf.	01/08/2022	13/09/2022	48hs	\$	1.350.000,00
Ch Dif No Garantizado	1214281	*MAV130900338	MACRO	285	0	Sin Inf.	03/08/2022	13/09/2022	48hs	\$	195.000,00
Ch Dif No Garantizado	1214254	*MAV131000284	GALICIA	007	0	Sin Inf.	10/08/2022	13/10/2022	48hs	\$	3.625.000,00
Ch Dif No Garantizado	1214217	*MAV140900335	FRANCES	017	0	Sin Inf.	29/07/2022	14/09/2022	48hs	\$	1.330.783,00
Ch Dif No Garantizado	1214216	*MAV140900336	SANTANDER	072	0	Sin Inf.	02/08/2022	14/09/2022	48hs	\$	10.000.000,00
Ch Dif No Garantizado	1214282	*MAV140900337	MACRO	285	0	Sin Inf.	03/08/2022	14/09/2022	48hs	\$	195.000,00
Ch Dif Garantizado	1214368	*MAV140900338	GALICIA	007	0	Sin Inf.	10/08/2022	14/09/2022	48hs	\$	5.000.000,00
Ch Dif Garantizado	1214369	*MAV140900339	GALICIA	007	0	Sin Inf.	10/08/2022	14/09/2022	48hs	\$	5.000.000,00
Ch Dif Garantizado	1214370	*MAV140900340	GALICIA	007	0	Sin Inf.	10/08/2022	14/09/2022	48hs	\$	5.000.000,00
Ch Dif No Garantizado	1214310	*MAV141100058	SANTANDER	072	0	Sin Inf.	20/07/2022	14/11/2022	48hs	\$	500.000,00
Ch Dif No Garantizado	1214436	*MAV141100059	GALICIA	007	0	Sin Inf.	10/08/2022	14/11/2022	48hs	\$	8.000.000,00
Ch Dif No Garantizado	1212490	*MAV150100220	LA PAMPA	093	319	6387	14/06/2022	15/01/2023	48hs	\$	3.900.000,00
Ch Dif No Garantizado	1212427	*MAV150100221	GALICIA	007	106	7500	08/07/2022	15/01/2023	48hs	\$	1.820.276,36
Ch Dif No Garantizado	1212489	*MAV150100222	BAPRO	014	366	7606	29/04/2022	15/01/2023	48hs	\$	2.589.030,34
Ch Dif No Garantizado	1212509	*MAV150100223	BAPRO	014	386	7637	01/06/2022	15/01/2023	48hs	\$	720.000,00
Ch Dif No Garantizado	1212477	*MAV150200245	GALICIA	007	106	7500	08/07/2022	15/02/2023	48hs	\$	1.820.276,36
Ch Dif No Garantizado	1214158	*MAV150900331	MACRO	285	0	Sin Inf.	08/08/2022	15/09/2022	48hs	\$	182.623,19
Ch Dif No Garantizado	1214145	*MAV150900332	GALICIA	007	0	Sin Inf.	26/07/2022	15/09/2022	48hs	\$	450.000,00
Ch Dif No Garantizado	1214272	*MAV150900333	SANTANDER	072	0	Sin Inf.	09/08/2022	15/09/2022	48hs	\$	715.000,00
Ch Dif No Garantizado	1214279	*MAV150900334	MACRO	285	0	Sin Inf.	03/08/2022	15/09/2022	48hs	\$	195.000,00
Ch Dif No Garantizado	1214389	*MAV150900335	SANTANDER	072	0	Sin Inf.	10/08/2022	15/09/2022	48hs	\$	24.244,03
Ch Dif No Garantizado	1213926	*MAV151000215	GALICIA	007	0	Sin Inf.	09/08/2022	15/10/2022	48hs	\$	156.504,18
Ch Dif No Garantizado	1214072	*MAV151000216	GALICIA	007	0	Sin Inf.	09/08/2022	15/10/2022	48hs	\$	109.552,93
Ch Dif No Garantizado	1212441	*MAV160100041	LA PAMPA	093	320	6205	16/06/2022	16/01/2023	48hs	\$	7.177.867,50
Ch Dif No Garantizado	1213634	*MAV160900346	PATAGONIA	034	0	Sin Inf.	09/08/2022	16/09/2022	48hs	\$	2.311.481,10
Ch Dif No Garantizado	1213963	*MAV160900347	SUPERVIL.	027	0	Sin Inf.	10/08/2022	16/09/2022	48hs	\$	250.000,00
Ch Dif No Garantizado	1213974	*MAV160900348	SUPERVIL.	027	0	Sin Inf.	10/08/2022	16/09/2022	48hs	\$	300.000,00
Ch Dif No Garantizado	1213969	*MAV160900349	SUPERVIL.	027	0	Sin Inf.	10/08/2022	16/09/2022	48hs	\$	250.000,00
Ch Dif No Garantizado	1214304	*MAV160900350	GALICIA	007	0	Sin Inf.	09/08/2022	16/09/2022	48hs	\$	1.000.000,00
Ch Dif No Garantizado	1214328	*MAV160900351	SANTANDER	072	0	Sin Inf.	10/08/2022	16/09/2022	48hs	\$	250.000,00
Ch Dif No Garantizado	1214311	*MAV161100262	SANTANDER	072	0	Sin Inf.	20/07/2022	16/11/2022	48hs	\$	500.000,00
Ch Dif No Garantizado	1214441	*MAV161100263	GALICIA	007	0	Sin	10/08/2022	16/11/2022	48hs	\$	8.500.000,00



Entidad calificada autorizada por Resolución N° 1 de C.N.V.

Cheques Autorizados para Listar - Sección III: de pago diferido directos								Ingresados 10/08/2022			Fonte: MAV
Segmento	ID Cheque	Nro Cheque	Banco	cod	Suc	Plaza	Emisión	Vencimiento	Acredit.	mon.	Monto
						Inf.					
Ch Dif No Garantizado	1214144	*MAV161200209	SUPERVIL.	027	0	Sin Inf.	09/08/2022	16/12/2022	48hs	\$	1.471.080,00
Ch Dif No Garantizado	1214315	*MAV171000129	MACRO	285	0	Sin Inf.	10/08/2022	17/10/2022	48hs	\$	2.250.000,00
Ch Dif No Garantizado	1214251	*MAV180900103	COMAFI	299	0	Sin Inf.	10/08/2022	18/09/2022	48hs	\$	450.000,00
Ch Dif No Garantizado	1214250	*MAV181000191	COMAFI	299	0	Sin Inf.	10/08/2022	18/10/2022	48hs	\$	450.000,00
Ch Dif No Garantizado	1214312	*MAV181100228	SANTANDER	072	0	Sin Inf.	20/07/2022	18/11/2022	48hs	\$	500.000,00
Ch Dif No Garantizado	1214574	*MAV190100265	SUPERVIL.	027	0	Sin Inf.	29/07/2022	19/01/2023	48hs	\$	654.495,58
Ch Dif No Garantizado	1213698	*MAV190800370	MACRO	285	0	Sin Inf.	25/07/2022	19/08/2022	48hs	\$	2.321.183,15
Ch Dif No Garantizado	1213744	*MAV190900151	SANTANDER	072	0	Sin Inf.	08/08/2022	19/09/2022	48hs	\$	500.000,00
Ch Dif No Garantizado	1214253	*MAV190900152	GALICIA	007	0	Sin Inf.	10/08/2022	19/09/2022	48hs	\$	3.000.000,00
Ch Dif No Garantizado	1214280	*MAV190900153	MACRO	285	0	Sin Inf.	03/08/2022	19/09/2022	48hs	\$	195.000,00
Ch Dif No Garantizado	1214147	*MAV191100274	HSBC	150	0	Sin Inf.	25/07/2022	19/11/2022	48hs	\$	400.000,00
Ch Dif No Garantizado	1214505	*MAV191100275	SUPERVIL.	027	0	Sin Inf.	29/07/2022	19/11/2022	48hs	\$	654.495,58
Ch Dif No Garantizado	1214530	*MAV191200043	SUPERVIL.	027	0	Sin Inf.	29/07/2022	19/12/2022	48hs	\$	654.495,58
Ch Dif No Garantizado	1212442	*MAV200100296	GALICIA	007	106	7500	07/04/2022	20/01/2023	48hs	\$	161.337,73
Ch Dif No Garantizado	1212469	*MAV200100297	GALICIA	007	106	7500	07/04/2022	20/01/2023	48hs	\$	1.441.036,68
Ch Dif No Garantizado	1212479	*MAV200200051	GALICIA	007	106	7500	07/04/2022	20/02/2023	48hs	\$	1.441.036,68
Ch Dif No Garantizado	1214159	*MAV200900296	SUPERVIL.	027	0	Sin Inf.	10/08/2022	20/09/2022	48hs	\$	1.500.000,00
Ch Dif No Garantizado	1214283	*MAV200900297	MACRO	285	0	Sin Inf.	03/08/2022	20/09/2022	48hs	\$	195.000,00
Ch Dif No Garantizado	1214387	*MAV200900298	SANTANDER	072	0	Sin Inf.	10/08/2022	20/09/2022	48hs	\$	64.861,72
Ch Dif No Garantizado	1214386	*MAV200900299	SANTANDER	072	0	Sin Inf.	10/08/2022	20/09/2022	48hs	\$	1.006.453,46
Ch Dif No Garantizado	1213922	*MAV201000278	GALICIA	007	0	Sin Inf.	09/08/2022	20/10/2022	48hs	\$	155.356,39
Ch Dif No Garantizado	1213921	*MAV201000279	GALICIA	007	0	Sin Inf.	09/08/2022	20/10/2022	48hs	\$	108.749,47
Ch Dif No Garantizado	1214316	*MAV201000280	MACRO	285	0	Sin Inf.	10/08/2022	20/10/2022	48hs	\$	2.250.000,00
Ch Dif No Garantizado	1212470	*MAV210100254	LA PAMPA	093	313	6200	15/07/2022	21/01/2023	48hs	\$	278.131,09
Ch Dif No Garantizado	1213632	*MAV210200222	GALICIA	007	156	6500	21/06/2022	21/02/2023	48hs	\$	456.858,75
Ch Dif No Garantizado	1213631	*MAV210200223	GALICIA	007	156	6500	21/06/2022	21/02/2023	48hs	\$	1.358.468,75
Ch Dif No Garantizado	1213627	*MAV210200224	LA PAMPA	093	313	6200	15/07/2022	21/02/2023	48hs	\$	278.131,07
Ch Dif No Garantizado	1214160	*MAV210900307	SUPERVIL.	027	0	Sin Inf.	10/08/2022	21/09/2022	48hs	\$	1.500.000,00
Ch Dif No Garantizado	1214151	*MAV210900308	MACRO	285	0	Sin Inf.	10/08/2022	21/09/2022	48hs	\$	500.000,00
Ch Dif No Garantizado	1214175	*MAV211000259	SANTANDER	072	0	Sin Inf.	12/07/2022	21/10/2022	48hs	\$	763.551,41
Ch Dif No Garantizado	1214534	*MAV211200290	SUPERVIL.	027	0	Sin Inf.	02/08/2022	21/12/2022	48hs	\$	706.121,20
Ch Dif No Garantizado	1213866	*MAV220800235	SANTANDER	072	0	Sin Inf.	28/07/2022	22/08/2022	48hs	\$	1.000.000,00
Ch Dif No Garantizado	1213852	*MAV220800236	MACRO	285	0	Sin Inf.	20/07/2022	22/08/2022	48hs	\$	1.539.201,16
Ch Dif No Garantizado	1213743	*MAV220900304	SANTANDER	072	0	Sin Inf.	08/08/2022	22/09/2022	48hs	\$	500.000,00
Ch Dif No Garantizado	1213742	*MAV220900305	SANTANDER	072	0	Sin Inf.	08/08/2022	22/09/2022	48hs	\$	500.000,00
Ch Dif No Garantizado	1214019	*MAV220900306	MACRO	285	0	Sin Inf.	10/08/2022	22/09/2022	48hs	\$	500.000,00
Ch Dif No Garantizado	1214161	*MAV220900307	SUPERVIL.	027	0	Sin Inf.	10/08/2022	22/09/2022	48hs	\$	1.500.000,00
Ch Dif No Garantizado	1214218	*MAV220900308	FRANCES	017	0	Sin Inf.	10/08/2022	22/09/2022	48hs	\$	2.000.000,00
Ch Dif No Garantizado	1214313	*MAV221100169	SANTANDER	072	0	Sin Inf.	20/07/2022	22/11/2022	48hs	\$	500.000,00
Ch Dif No Garantizado	1214506	*MAV221100170	SUPERVIL.	027	0	Sin Inf.	02/08/2022	22/11/2022	48hs	\$	706.121,20
Ch Dif No Garantizado	1212510	*MAV230100050	GALICIA	007	105	7000	31/01/2022	23/01/2023	48hs	\$	1.606.939,10



Entidad calificada autorizada por Resolución N° 1 de C.N.V.

Cheques Autorizados para Listar - Sección III: de pago diferido directos								Ingresados 10/08/2022			Fuente: MAV
Segmento	ID Cheque	Nro Cheque	Banco	cod	Suc	Plaza	Emisión	Vencimiento	Acredit.	mon.	Monto
Ch Dif No Garantizado	1212491	*MAV230100051	GALICIA	007	156	6500	21/06/2022	23/01/2023	48hs	\$	456.858,75
Ch Dif No Garantizado	1212514	*MAV230100052	GALICIA	007	156	6500	21/06/2022	23/01/2023	48hs	\$	1.358.468,75
Ch Dif No Garantizado	1213639	*MAV230100053	SUPERVIL.	027	0	Sin Inf.	09/08/2022	23/01/2023	48hs	\$	711.299,43
Ch Dif No Garantizado	1214546	*MAV230100054	SUPERVIL.	027	0	Sin Inf.	02/08/2022	23/01/2023	48hs	\$	706.121,20
Ch Dif No Garantizado	1213858	*MAV230800326	CREDICOOP	191	0	Sin Inf.	10/08/2022	23/08/2022	48hs	\$	2.100.000,00
Ch Dif No Garantizado	1213868	*MAV230800327	MACRO	285	0	Sin Inf.	28/07/2022	23/08/2022	48hs	\$	1.180.684,49
Ch Dif No Garantizado	1214219	*MAV230800328	SANTANDER	072	0	Sin Inf.	10/08/2022	23/08/2022	48hs	\$	600.000,00
Ch Dif No Garantizado	1214388	*MAV230800329	GALICIA	007	0	Sin Inf.	05/08/2022	23/08/2022	48hs	\$	107.259,85
Ch Dif No Garantizado	1214162	*MAV230900284	SUPERVIL.	027	0	Sin Inf.	10/08/2022	23/09/2022	48hs	\$	1.500.000,00
Ch Dif No Garantizado	1214371	*MAV230900285	SANTANDER	072	0	Sin Inf.	09/08/2022	23/09/2022	48hs	\$	1.045.156,47
Ch Dif No Garantizado	1214314	*MAV231100224	SANTANDER	072	0	Sin Inf.	20/07/2022	23/11/2022	48hs	\$	500.000,00
Ch Dif No Garantizado	1214381	*MAV240400043	HSBC	150	0	Sin Inf.	02/08/2022	24/04/2023	48hs	\$	1.465.166,90
Ch Dif No Garantizado	1213857	*MAV240800365	CREDICOOP	191	0	Sin Inf.	10/08/2022	24/08/2022	48hs	\$	730.000,00
Ch Dif No Garantizado	1213856	*MAV240800366	CREDICOOP	191	0	Sin Inf.	10/08/2022	24/08/2022	48hs	\$	1.300.000,00
Ch Dif No Garantizado	1214503	*MAV240800367	SANTANDER	072	0	Sin Inf.	05/08/2022	24/08/2022	48hs	\$	11.754.830,86
Ch Dif No Garantizado	1213741	*MAV240900229	SANTANDER	072	0	Sin Inf.	08/08/2022	24/09/2022	48hs	\$	500.000,00
Ch Dif No Garantizado	1213757	*MAV241000136	SUPERVIL.	027	0	Sin Inf.	08/08/2022	24/10/2022	48hs	\$	50.000.000,00
Ch Dif No Garantizado	1213755	*MAV241000137	SUPERVIL.	027	0	Sin Inf.	08/08/2022	24/10/2022	48hs	\$	50.000.000,00
Ch Dif No Garantizado	1213747	*MAV241000138	SUPERVIL.	027	0	Sin Inf.	08/08/2022	24/10/2022	48hs	\$	50.000.000,00
Ch Dif No Garantizado	1213749	*MAV241000139	SUPERVIL.	027	0	Sin Inf.	08/08/2022	24/10/2022	48hs	\$	50.000.000,00
Ch Dif No Garantizado	1213750	*MAV241000140	SUPERVIL.	027	0	Sin Inf.	08/08/2022	24/10/2022	48hs	\$	50.000.000,00
Ch Dif No Garantizado	1213753	*MAV241000141	SUPERVIL.	027	0	Sin Inf.	08/08/2022	24/10/2022	48hs	\$	50.000.000,00
Ch Dif No Garantizado	1213760	*MAV241000142	SUPERVIL.	027	0	Sin Inf.	08/08/2022	24/10/2022	48hs	\$	50.000.000,00
Ch Dif No Garantizado	1213763	*MAV241000143	SUPERVIL.	027	0	Sin Inf.	08/08/2022	24/10/2022	48hs	\$	50.000.000,00
Ch Dif No Garantizado	1212493	*MAV250100260	MACRO	285	740	2189	29/04/2022	25/01/2023	48hs	\$	1.508.640,40
Ch Dif No Garantizado	1212492	*MAV250100261	MACRO	285	740	2189	29/04/2022	25/01/2023	48hs	\$	1.508.640,40
Ch Dif No Garantizado	1214547	*MAV250100262	SUPERVIL.	027	0	Sin Inf.	09/08/2022	25/01/2023	48hs	\$	948.616,56
Ch Dif No Garantizado	1212500	*MAV250200301	MACRO	285	740	2189	29/04/2022	25/02/2023	48hs	\$	1.508.640,40
Ch Dif No Garantizado	1212499	*MAV250200302	MACRO	285	740	2189	29/04/2022	25/02/2023	48hs	\$	1.508.640,40
Ch Dif No Garantizado	1214289	*MAV250800385	MACRO	285	0	Sin Inf.	03/08/2022	25/08/2022	48hs	\$	195.000,00
Ch Dif No Garantizado	1213919	*MAV251000264	GALICIA	007	0	Sin Inf.	09/08/2022	25/10/2022	48hs	\$	107.946,01
Ch Dif No Garantizado	1213909	*MAV251000265	GALICIA	007	0	Sin Inf.	09/08/2022	25/10/2022	48hs	\$	154.208,59
Ch Dif No Garantizado	1214528	*MAV251100266	SUPERVIL.	027	0	Sin Inf.	09/08/2022	25/11/2022	48hs	\$	948.616,56
Ch Dif No Garantizado	1213675	*MAV260800396	SANTANDER	072	0	Sin Inf.	04/08/2022	26/08/2022	48hs	\$	209.988.428,91
Ch Dif No Garantizado	1213686	*MAV260800397	SANTANDER	072	0	Sin Inf.	09/08/2022	26/08/2022	48hs	\$	43.333.530,30
Ch Dif No Garantizado	1213880	*MAV260800398	MACRO	285	0	Sin Inf.	28/07/2022	26/08/2022	48hs	\$	1.160.919,00
Ch Dif No Garantizado	1214210	*MAV260800399	CREDICOOP	191	0	Sin Inf.	10/08/2022	26/08/2022	48hs	\$	830.000,00
Ch Dif No Garantizado	1214290	*MAV260800400	MACRO	285	0	Sin Inf.	03/08/2022	26/08/2022	48hs	\$	195.000,00
Ch Dif Garantizado	1214438	*MAV260800401	PATAGONIA	034	0	Sin Inf.	08/07/2022	26/08/2022	48hs	\$	93.807,76
Ch Dif No Garantizado	1213962	*MAV260900196	SUPERVIL.	027	0	Sin Inf.	10/08/2022	26/09/2022	48hs	\$	280.000,00
Ch Dif No Garantizado	1213973	*MAV260900197	SUPERVIL.	027	0	Sin	10/08/2022	26/09/2022	48hs	\$	300.000,00



Entidad calificada autorizada por Resolución N° 1 de C.N.V.

Cheques Autorizados para Listar - Sección III: de pago diferido directos								Ingresados 10/08/2022			Fuente: MAV
Segmento	ID Cheque	Nro Cheque	Banco	cod	Suc	Plaza	Emisión	Vencimiento	Acredit.	mon.	Monto
						Inf.					
Ch Dif No Garantizado	1213968	*MAV260900198	SUPERVIL.	027	0	Sin Inf.	10/08/2022	26/09/2022	48hs	\$	270.000,00
Ch Dif No Garantizado	1214018	*MAV260900199	MACRO	285	0	Sin Inf.	10/08/2022	26/09/2022	48hs	\$	500.000,00
Ch Dif No Garantizado	1214163	*MAV260900200	SUPERVIL.	027	0	Sin Inf.	10/08/2022	26/09/2022	48hs	\$	1.500.000,00
Ch Dif No Garantizado	1214535	*MAV261200048	SUPERVIL.	027	0	Sin Inf.	09/08/2022	26/12/2022	48hs	\$	948.616,56
Ch Dif No Garantizado	1212496	*MAV270100206	NACION	011	457	5829	01/02/2022	27/01/2023	48hs	\$	230.000,00
Ch Dif No Garantizado	1214164	*MAV270900269	SUPERVIL.	027	0	Sin Inf.	10/08/2022	27/09/2022	48hs	\$	1.500.000,00
Ch Dif No Garantizado	1212481	*MAV280200178	BAPRO	014	493	7001	04/04/2022	28/02/2023	48hs	\$	800.311,13
Ch Dif No Garantizado	1214166	*MAV280900280	MACRO	285	0	Sin Inf.	09/08/2022	28/09/2022	48hs	\$	500.000,00
Ch Dif No Garantizado	1214165	*MAV280900281	SUPERVIL.	027	0	Sin Inf.	10/08/2022	28/09/2022	48hs	\$	1.500.000,00
Ch Dif No Garantizado	1214149	*MAV280900282	MACRO	285	0	Sin Inf.	10/08/2022	28/09/2022	48hs	\$	500.000,00
Ch Dif No Garantizado	1214176	*MAV281000222	MACRO	285	0	Sin Inf.	09/08/2022	28/10/2022	48hs	\$	500.000,00
Ch Dif No Garantizado	1212497	*MAV290100141	BAPRO	014	395	6231	29/03/2022	29/01/2023	48hs	\$	2.267.542,50
Ch Dif No Garantizado	1213887	*MAV290800230	MACRO	285	0	Sin Inf.	28/07/2022	29/08/2022	48hs	\$	1.160.919,00
Ch Dif No Garantizado	1213885	*MAV290800231	SANTANDER	072	0	Sin Inf.	28/07/2022	29/08/2022	48hs	\$	1.000.000,00
Ch Dif No Garantizado	1214291	*MAV290800232	MACRO	285	0	Sin Inf.	03/08/2022	29/08/2022	48hs	\$	195.000,00
Ch Dif No Garantizado	1214504	*MAV290800233	SUPERVIL.	027	0	Sin Inf.	06/05/2022	29/08/2022	48hs	\$	17.330.056,42
Ch Dif No Garantizado	1214017	*MAV290900231	MACRO	285	0	Sin Inf.	10/08/2022	29/09/2022	48hs	\$	500.000,00
Ch Dif No Garantizado	1214167	*MAV290900232	MACRO	285	0	Sin Inf.	09/08/2022	29/09/2022	48hs	\$	500.000,00
Ch Dif No Garantizado	1214168	*MAV290900233	SUPERVIL.	027	0	Sin Inf.	10/08/2022	29/09/2022	48hs	\$	1.500.000,00
Ch Dif No Garantizado	1214193	*MAV291100271	SUPERVIL.	027	0	Sin Inf.	09/08/2022	29/11/2022	48hs	\$	1.411.580,00
Ch Dif No Garantizado	1212558	*MAV300100046	BAPRO	014	493	7001	10/05/2022	30/01/2023	48hs	\$	1.803.066,67
Ch Dif No Garantizado	1212498	*MAV300100047	GALICIA	007	166	7600	31/03/2022	30/01/2023	48hs	\$	587.923,00
Ch Dif No Garantizado	1212471	*MAV300100048	MACRO	285	140	4000	01/06/2022	30/01/2023	48hs	\$	2.689.822,50
Ch Dif Garantizado	1213831	*MAV300800376	FRANCES	017	0	Sin Inf.	27/05/2022	30/08/2022	48hs	\$	860.000,00
Ch Dif Garantizado	1213827	*MAV300800377	SANTANDER	072	0	Sin Inf.	01/07/2022	30/08/2022	48hs	\$	800.000,00
Ch Dif No Garantizado	1213903	*MAV300800378	FRANCES	017	0	Sin Inf.	27/07/2022	30/08/2022	48hs	\$	6.408.054,23
Ch Dif No Garantizado	1213889	*MAV300800379	NACION	011	0	Sin Inf.	04/08/2022	30/08/2022	48hs	\$	13.785.044,00
Ch Dif No Garantizado	1213910	*MAV300800380	MACRO	285	0	Sin Inf.	28/07/2022	30/08/2022	48hs	\$	1.160.919,00
Ch Dif No Garantizado	1213907	*MAV300800381	SUPERVIL.	027	0	Sin Inf.	28/07/2022	30/08/2022	48hs	\$	7.797.200,17
Ch Dif No Garantizado	1213938	*MAV300800382	MACRO	285	0	Sin Inf.	05/08/2022	30/08/2022	48hs	\$	1.860.440,00
Ch Dif No Garantizado	1213941	*MAV300800383	MACRO	285	0	Sin Inf.	05/08/2022	30/08/2022	48hs	\$	18.105.400,00
Ch Dif No Garantizado	1214287	*MAV300800384	MACRO	285	0	Sin Inf.	03/08/2022	30/08/2022	48hs	\$	195.000,00
Ch Dif No Garantizado	1214392	*MAV300800385	GALICIA	007	0	Sin Inf.	05/08/2022	30/08/2022	48hs	\$	107.259,84
Ch Dif No Garantizado	1213687	*MAV300900403	GALICIA	007	0	Sin Inf.	11/07/2022	30/09/2022	48hs	\$	101.200,00
Ch Dif No Garantizado	1214170	*MAV300900404	MACRO	285	0	Sin Inf.	09/08/2022	30/09/2022	48hs	\$	500.000,00
Ch Dif No Garantizado	1214169	*MAV300900405	SUPERVIL.	027	0	Sin Inf.	10/08/2022	30/09/2022	48hs	\$	1.500.000,00
Ch Dif No Garantizado	1214148	*MAV300900406	MACRO	285	0	Sin Inf.	10/08/2022	30/09/2022	48hs	\$	500.000,00
Ch Dif No Garantizado	1214327	*MAV300900407	SANTANDER	072	0	Sin Inf.	10/08/2022	30/09/2022	48hs	\$	250.000,00
Ch Dif No Garantizado	1213630	*MAV310100203	NACION	011	195	2340	25/03/2022	31/01/2023	48hs	\$	500.000,00
Ch Dif No Garantizado	1212480	*MAV310100204	BAPRO	014	493	7001	04/04/2022	31/01/2023	48hs	\$	800.311,13
Ch Dif Garantizado	1213837	*MAV310800476	HSBC	150	0	Sin Inf.	29/06/2022	31/08/2022	48hs	\$	327.276,28



Entidad calificada autorizada por Resolución N° 1 de C.N.V.

Cheques Autorizados para Listar - Sección III: de pago diferido directos								Ingresados 10/08/2022			Fuente: MAV
Segmento	ID Cheque	Nro Cheque	Banco	cod	Suc	Plaza	Emisión	Vencimiento	Acredit.	mon.	Monto
Ch Dif Garantizado	1213836	*MAV310800477	FRANCES	017	0	Sin Inf.	27/05/2022	31/08/2022	48hs	\$	860.000,00
Ch Dif Garantizado	1213835	*MAV310800478	ICBC	015	0	Sin Inf.	19/07/2022	31/08/2022	48hs	\$	3.244.995,35
Ch Dif Garantizado	1213832	*MAV310800479	SANTANDER	072	0	Sin Inf.	21/07/2022	31/08/2022	48hs	\$	600.000,00
Ch Dif No Garantizado	1213937	*MAV310800480	MACRO	285	0	Sin Inf.	28/07/2022	31/08/2022	48hs	\$	1.160.919,00
Ch Dif No Garantizado	1213977	*MAV310800481	SUPERVIL.	027	0	Sin Inf.	10/08/2022	31/08/2022	48hs	\$	300.000,00
Ch Dif No Garantizado	1214128	*MAV310800482	GALICIA	007	0	Sin Inf.	10/08/2022	31/08/2022	48hs	\$	5.105.000,00
Ch Dif No Garantizado	1214132	*MAV310800483	GALICIA	007	0	Sin Inf.	10/08/2022	31/08/2022	48hs	\$	5.390.000,00
Ch Dif No Garantizado	1214118	*MAV310800484	GALICIA	007	0	Sin Inf.	10/08/2022	31/08/2022	48hs	\$	5.125.000,00
Ch Dif No Garantizado	1214285	*MAV310800485	MACRO	285	0	Sin Inf.	03/08/2022	31/08/2022	48hs	\$	195.000,00
Ch Dif Garantizado	1214449	*MAV310800486	BAPRO	014	0	Sin Inf.	01/07/2022	31/08/2022	48hs	\$	350.021,41
Ch Dif Garantizado	1214451	*MAV310800487	FRANCES	017	0	Sin Inf.	22/07/2022	31/08/2022	48hs	\$	348.415,10
Ch Dif No Garantizado	1213908	*MAV311000108	GALICIA	007	0	Sin Inf.	09/08/2022	31/10/2022	48hs	\$	153.675,76
Ch Dif No Garantizado	1213890	*MAV311000109	GALICIA	007	0	Sin Inf.	09/08/2022	31/10/2022	48hs	\$	107.573,03
Ch Dif No Garantizado	1214177	*MAV311000110	MACRO	285	0	Sin Inf.	09/08/2022	31/10/2022	48hs	\$	500.000,00
Ch Dif No Garantizado	1214178	*MAV311000111	MACRO	285	0	Sin Inf.	09/08/2022	31/10/2022	48hs	\$	385.000,00
Ch Dif No Garantizado	1214242	*MAV311000112	COMAFI	299	0	Sin Inf.	10/08/2022	31/10/2022	48hs	\$	450.000,00
Ch Dif No Garantizado	1213738	*MAV311000113	SUPERVIL.	027	0	Sin Inf.	10/08/2022	31/10/2022	48hs	\$	5.000.000,00
Ch Dif No Garantizado	1212011	MAVR011000125	ICBC	015	1	1870	02/08/2022	01/10/2022	48hs	\$	1.000.000,00
Ch Dif No Garantizado	1212019	MAVR011000126	ICBC	015	1	1870	02/08/2022	01/10/2022	48hs	\$	1.000.000,00
Ch Dif No Garantizado	1212020	MAVR011000127	CREDICOOP	191	54	1870	02/08/2022	01/10/2022	48hs	\$	1.000.000,00
Ch Dif No Garantizado	1212022	MAVR011000128	BAPRO	014	323	7600	02/08/2022	01/10/2022	48hs	\$	1.000.000,00
Ch Dif No Garantizado	1213640	MAVR011100146	CITI	016	0	1036	05/08/2022	01/11/2022	48hs	\$	22.233.656,98
Ch Dif No Garantizado	1213765	MAVR011200052	ITAU	259	50	1059	08/08/2022	01/12/2022	48hs	\$	1.000.000,00
Ch Dif No Garantizado	1213594	MAVR020900092	MACRO	285	334	2000	15/06/2022	02/09/2022	48hs	\$	275.000,00
Ch Dif No Garantizado	1213585	MAVR030900058	HIPOTEC.	044	27	2000	03/08/2022	03/09/2022	48hs	\$	43.758,35
Ch Dif No Garantizado	1211977	MAVR030900059	ICBC	015	1	1870	02/08/2022	03/09/2022	48hs	\$	1.000.000,00
Ch Dif No Garantizado	1211963	MAVR030900060	CREDICOOP	191	54	1870	02/08/2022	03/09/2022	48hs	\$	1.000.000,00
Ch Dif No Garantizado	1211961	MAVR030900061	GALICIA	007	16	1270	02/08/2022	03/09/2022	48hs	\$	1.000.000,00
Ch Dif No Garantizado	1212084	MAVR031000084	GALICIA	007	233	2000	06/07/2022	03/10/2022	48hs	\$	2.500.000,00
Ch Dif No Garantizado	1213761	MAVR031200037	ITAU	259	50	1059	08/08/2022	03/12/2022	48hs	\$	1.000.000,00
Ch Dif No Garantizado	1213643	MAVR050100035	SUPERVIL.	027	999	1036	09/08/2022	05/01/2023	48hs	\$	1.045.117,83
Ch Dif No Garantizado	1211939	MAVR051100065	ICBC	015	1	1870	02/08/2022	05/11/2022	48hs	\$	1.000.000,00
Ch Dif No Garantizado	1211926	MAVR051100066	ICBC	015	1	1870	02/08/2022	05/11/2022	48hs	\$	1.000.000,00
Ch Dif No Garantizado	1211847	MAVR051100067	CREDICOOP	191	54	1870	02/08/2022	05/11/2022	48hs	\$	1.000.000,00
Ch Dif No Garantizado	1211927	MAVR051100068	CREDICOOP	191	54	1870	02/08/2022	05/11/2022	48hs	\$	1.000.000,00
Ch Dif No Garantizado	1211819	MAVR051100069	BAPRO	014	323	7600	02/08/2022	05/11/2022	48hs	\$	1.000.000,00
Ch Dif No Garantizado	1213642	MAVR051200031	SUPERVIL.	027	999	1036	09/08/2022	05/12/2022	48hs	\$	1.045.117,83
Ch Dif No Garantizado	1213752	MAVR051200032	ITAU	259	50	1059	08/08/2022	05/12/2022	48hs	\$	1.000.000,00
Ch Dif No Garantizado	1213644	MAVR060200037	SUPERVIL.	027	999	1036	09/08/2022	06/02/2023	48hs	\$	1.045.117,83
Ch Dif No Garantizado	1213834	MAVR060900134	CITI	016	0	1036	29/07/2022	06/09/2022	48hs	\$	623.910,90
Ch Dif No Garantizado	1212086	MAVR071000076	GALICIA	007	233	2000	06/07/2022	07/10/2022	48hs	\$	2.500.000,00
Ch Dif No Garantizado	1212094	MAVR071000077	GALICIA	007	233	2000	06/07/2022	07/10/2022	48hs	\$	2.500.000,00
Ch Dif No Garantizado	1213739	MAVR071200097	ITAU	259	50	1059	08/08/2022	07/12/2022	48hs	\$	1.000.000,00
Ch Dif No Garantizado	1212031	MAVR081000049	ICBC	015	1	1870	02/08/2022	08/10/2022	48hs	\$	2.000.000,00
Ch Dif No Garantizado	1212028	MAVR081000050	ICBC	015	1	1870	02/08/2022	08/10/2022	48hs	\$	1.500.000,00
Ch Dif No Garantizado	1212025	MAVR081000051	CREDICOOP	191	54	1870	02/08/2022	08/10/2022	48hs	\$	2.000.000,00
Ch Dif No Garantizado	1212023	MAVR081000052	CREDICOOP	191	54	1870	02/08/2022	08/10/2022	48hs	\$	2.000.000,00
Ch Dif No Garantizado	1212027	MAVR081000053	BAPRO	014	323	7600	02/08/2022	08/10/2022	48hs	\$	1.500.000,00
Ch Dif No Garantizado	1213598	MAVR090900064	MACRO	285	334	2000	15/06/2022	09/09/2022	48hs	\$	275.000,00
Ch Dif No Garantizado	1213587	MAVR090900065	MACRO	285	334	2000	15/06/2022	09/09/2022	48hs	\$	275.000,00
Ch Dif No Garantizado	1213833	MAVR090900066	CITI	016	0	1036	24/06/2022	09/09/2022	48hs	\$	2.353.837,50



Entidad calificada autorizada por Resolución N° 1 de C.N.V.

Cheques Autorizados para Listar - Sección III: de pago diferido directos								Ingresados 10/08/2022			Fonte: MAV
Segmento	ID Cheque	Nro Cheque	Banco	cod	Suc	Plaza	Emisión	Vencimiento	Acredit.	mon.	Monto
Ch Dif No Garantizado	1212087	MAVR091000041	GALICIA	007	233	2000	06/07/2022	09/10/2022	48hs	\$	2.500.000,00
Ch Dif No Garantizado	1213737	MAVR091200091	ITAU	259	50	1059	08/08/2022	09/12/2022	48hs	\$	1.000.000,00
Ch Dif No Garantizado	1211979	MAVR100900073	ICBC	015	1	1870	02/08/2022	10/09/2022	48hs	\$	1.000.000,00
Ch Dif No Garantizado	1211982	MAVR100900074	CREDICOOP	191	54	1870	02/08/2022	10/09/2022	48hs	\$	1.000.000,00
Ch Dif No Garantizado	1211984	MAVR100900075	GALICIA	007	16	1270	02/08/2022	10/09/2022	48hs	\$	1.000.000,00
Ch Dif No Garantizado	1212745	MAVR101000033	INDUSTR.	322	1	1041	08/08/2022	10/10/2022	48hs	\$	400.000,00
Ch Dif Garantizado	1212559	MAVR111000090	SANTANDER	072	374	5016	08/08/2022	11/10/2022	48hs	\$	250.000,00
Ch Dif No Garantizado	1212622	MAVR111000091	INDUSTR.	322	1	1041	08/08/2022	11/10/2022	48hs	\$	400.000,00
Ch Dif No Garantizado	1213736	MAVR111200074	ITAU	259	50	1059	08/08/2022	11/12/2022	48hs	\$	1.000.000,00
Ch Dif No Garantizado	1211820	MAVR121000051	ICBC	015	103	4400	04/08/2022	12/10/2022	48hs	\$	870.000,00
Ch Dif No Garantizado	1212636	MAVR121000052	INDUSTR.	322	1	1041	08/08/2022	12/10/2022	48hs	\$	400.000,00
Ch Dif No Garantizado	1211897	MAVR121100066	ICBC	015	1	1870	02/08/2022	12/11/2022	48hs	\$	1.000.000,00
Ch Dif No Garantizado	1211920	MAVR121100067	ICBC	015	1	1870	02/08/2022	12/11/2022	48hs	\$	1.000.000,00
Ch Dif No Garantizado	1211821	MAVR121100068	CREDICOOP	191	54	1870	02/08/2022	12/11/2022	48hs	\$	1.000.000,00
Ch Dif No Garantizado	1211912	MAVR121100069	CREDICOOP	191	54	1870	02/08/2022	12/11/2022	48hs	\$	1.000.000,00
Ch Dif No Garantizado	1211899	MAVR121100070	GALICIA	007	16	1270	02/08/2022	12/11/2022	48hs	\$	1.000.000,00
Ch Dif No Garantizado	1211915	MAVR121100071	BAPRO	014	323	7600	02/08/2022	12/11/2022	48hs	\$	1.000.000,00
Ch Dif No Garantizado	1213731	MAVR131200070	ITAU	259	50	1059	08/08/2022	13/12/2022	48hs	\$	1.000.000,00
Ch Dif Garantizado	1212560	MAVR140200082	SANTANDER	072	374	5016	08/08/2022	14/02/2023	48hs	\$	250.000,00
Ch Dif No Garantizado	1212038	MAVR151000091	ICBC	015	1	1870	02/08/2022	15/10/2022	48hs	\$	1.500.000,00
Ch Dif No Garantizado	1212035	MAVR151000092	CREDICOOP	191	54	1870	02/08/2022	15/10/2022	48hs	\$	2.000.000,00
Ch Dif No Garantizado	1212036	MAVR151000093	CREDICOOP	191	54	1870	02/08/2022	15/10/2022	48hs	\$	2.000.000,00
Ch Dif No Garantizado	1212043	MAVR151000094	ICBC	015	1	1870	02/08/2022	15/10/2022	48hs	\$	2.000.000,00
Ch Dif No Garantizado	1212039	MAVR151000095	GALICIA	007	16	1270	02/08/2022	15/10/2022	48hs	\$	1.000.000,00
Ch Dif No Garantizado	1212040	MAVR151000096	BAPRO	014	323	7600	02/08/2022	15/10/2022	48hs	\$	1.500.000,00
Ch Dif No Garantizado	1213730	MAVR151200050	ITAU	259	50	1059	08/08/2022	15/12/2022	48hs	\$	1.000.000,00
Ch Dif No Garantizado	1213595	MAVR170900078	SANTA FE	330	23	2500	03/08/2022	17/09/2022	48hs	\$	22.000,00
Ch Dif No Garantizado	1211988	MAVR170900079	ICBC	015	1	1870	02/08/2022	17/09/2022	48hs	\$	1.000.000,00
Ch Dif No Garantizado	1211986	MAVR170900080	GALICIA	007	16	1270	02/08/2022	17/09/2022	48hs	\$	1.000.000,00
Ch Dif No Garantizado	1213828	MAVR171100028	ITAU	259	50	1059	08/08/2022	17/11/2022	48hs	\$	1.000.000,00
Ch Dif Garantizado	1212614	MAVR180100027	NACION	011	269	5809	29/07/2022	18/01/2023	48hs	\$	1.000.000,00
Ch Dif No Garantizado	1213596	MAVR180900054	HIPOTEC.	044	27	2000	03/08/2022	18/09/2022	48hs	\$	19.300,40
Ch Dif No Garantizado	1212640	MAVR191000026	INDUSTR.	322	1	1041	08/08/2022	19/10/2022	48hs	\$	400.000,00
Ch Dif No Garantizado	1211892	MAVR191100057	ICBC	015	1	1870	02/08/2022	19/11/2022	48hs	\$	2.000.000,00
Ch Dif No Garantizado	1211881	MAVR191100058	ICBC	015	1	1870	02/08/2022	19/11/2022	48hs	\$	1.500.000,00
Ch Dif No Garantizado	1211859	MAVR191100059	CREDICOOP	191	54	1870	02/08/2022	19/11/2022	48hs	\$	2.000.000,00
Ch Dif No Garantizado	1211889	MAVR191100060	CREDICOOP	191	54	1870	02/08/2022	19/11/2022	48hs	\$	2.000.000,00
Ch Dif No Garantizado	1211878	MAVR191100061	GALICIA	007	16	1270	02/08/2022	19/11/2022	48hs	\$	1.000.000,00
Ch Dif No Garantizado	1211890	MAVR191100062	BAPRO	014	323	7600	02/08/2022	19/11/2022	48hs	\$	1.000.000,00
Ch Dif No Garantizado	1213826	MAVR191100063	ITAU	259	50	1059	08/08/2022	19/11/2022	48hs	\$	1.000.000,00
Ch Dif No Garantizado	1213825	MAVR211100039	ITAU	259	50	1059	08/08/2022	21/11/2022	48hs	\$	1.000.000,00
Ch Dif No Garantizado	1211938	MAVR221000055	ICBC	015	1	1870	02/08/2022	22/10/2022	48hs	\$	2.000.000,00
Ch Dif No Garantizado	1211985	MAVR221000056	ICBC	015	1	1870	02/08/2022	22/10/2022	48hs	\$	1.500.000,00
Ch Dif No Garantizado	1211959	MAVR221000057	CREDICOOP	191	54	1870	02/08/2022	22/10/2022	48hs	\$	2.000.000,00
Ch Dif No Garantizado	1211987	MAVR221000058	CREDICOOP	191	54	1870	02/08/2022	22/10/2022	48hs	\$	2.000.000,00
Ch Dif No Garantizado	1211957	MAVR221000059	GALICIA	007	16	1270	02/08/2022	22/10/2022	48hs	\$	1.000.000,00
Ch Dif No Garantizado	1212526	MAVR221000060	BAPRO	014	323	7600	02/08/2022	22/10/2022	48hs	\$	1.500.000,00
Ch Dif No Garantizado	1213824	MAVR231100020	ITAU	259	50	1059	08/08/2022	23/11/2022	48hs	\$	1.000.000,00
Ch Dif No Garantizado	1211989	MAVR240900062	ICBC	015	1	1870	02/08/2022	24/09/2022	48hs	\$	2.000.000,00
Ch Dif No Garantizado	1212004	MAVR240900063	ICBC	015	1	1870	02/08/2022	24/09/2022	48hs	\$	1.000.000,00
Ch Dif No Garantizado	1211990	MAVR240900064	CREDICOOP	191	54	1870	02/08/2022	24/09/2022	48hs	\$	2.000.000,00
Ch Dif No Garantizado	1212010	MAVR240900065	CREDICOOP	191	54	1870	02/08/2022	24/09/2022	48hs	\$	1.000.000,00
Ch Dif Garantizado	1212615	MAVR250100045	NACION	011	269	5809	29/07/2022	25/01/2023	48hs	\$	1.000.000,00
Ch Dif No Garantizado	1213823	MAVR251100064	ITAU	259	50	1059	08/08/2022	25/11/2022	48hs	\$	1.000.000,00
Ch Dif No Garantizado	1213597	MAVR260800076	MACRO	285	334	2000	15/06/2022	26/08/2022	48hs	\$	275.000,00
Ch Dif No Garantizado	1213588	MAVR260800077	MACRO	285	334	2000	15/06/2022	26/08/2022	48hs	\$	275.000,00
Ch Dif No Garantizado	1212952	MAVR261000034	SUPERVIL.	027	43	2000	09/08/2022	26/10/2022	48hs	\$	1.200.000,00
Ch Dif No Garantizado	1211868	MAVR261100072	ICBC	015	1	1870	02/08/2022	26/11/2022	48hs	\$	2.000.000,00
Ch Dif No Garantizado	1211871	MAVR261100073	ICBC	015	1	1870	02/08/2022	26/11/2022	48hs	\$	1.500.000,00
Ch Dif No Garantizado	1211865	MAVR261100074	CREDICOOP	191	54	1870	02/08/2022	26/11/2022	48hs	\$	2.000.000,00
Ch Dif No Garantizado	1211862	MAVR261100075	CREDICOOP	191	54	1870	02/08/2022	26/11/2022	48hs	\$	1.000.000,00
Ch Dif No Garantizado	1211874	MAVR261100076	CREDICOOP	191	54	1870	02/08/2022	26/11/2022	48hs	\$	2.000.000,00



Entidad calificada autorizada por Resolución N° 1 de C.N.V.

Cheques Autorizados para Listar - Sección III: de pago diferido directos								Ingresados 10/08/2022			Fuente: MAV
Segmento	ID Cheque	Nro Cheque	Banco	cod	Suc	Plaza	Emisión	Vencimiento	Acredit.	mon.	Monto
Ch Dif No Garantizado	1211873	MAVR261100077	BAPRO	014	323	7600	02/08/2022	26/11/2022	48hs	\$	1.000.000,00
Ch Dif No Garantizado	1213822	MAVR271100064	ITAU	259	50	1059	08/08/2022	27/11/2022	48hs	\$	1.000.000,00
Ch Dif No Garantizado	1211958	MAVR291000056	ICBC	015	1	1870	02/08/2022	29/10/2022	48hs	\$	2.000.000,00
Ch Dif No Garantizado	1211981	MAVR291000057	ICBC	015	1	1870	02/08/2022	29/10/2022	48hs	\$	1.500.000,00
Ch Dif No Garantizado	1211964	MAVR291000058	CREDICOOP	191	54	1870	02/08/2022	29/10/2022	48hs	\$	2.000.000,00
Ch Dif No Garantizado	1211983	MAVR291000059	CREDICOOP	191	54	1870	02/08/2022	29/10/2022	48hs	\$	2.000.000,00
Ch Dif No Garantizado	1211960	MAVR291000060	GALICIA	007	16	1270	02/08/2022	29/10/2022	48hs	\$	1.000.000,00
Ch Dif No Garantizado	1211978	MAVR291000061	BAPRO	014	323	7600	02/08/2022	29/10/2022	48hs	\$	1.500.000,00
Ch Dif No Garantizado	1213767	MAVR291100069	ITAU	259	50	1059	08/08/2022	29/11/2022	48hs	\$	1.000.000,00
Ch Dif No Garantizado	1212621	MAVR300900132	INDUSTR.	322	1	1041	08/08/2022	30/09/2022	48hs	\$	400.000,00
Ch Dif No Garantizado	1212954	MAVR301000073	SUPERVIL.	027	43	2000	09/08/2022	30/10/2022	48hs	\$	1.450.000,00

SITUACION GENERAL DE:
FIDEICOMISOS FINANCIEROS Y EMISORAS

IMPOMOTORS ARGENTINA S.A.....	N° 9
FINCAS DEL ROSARIO S.R.L.....	N° 1-d); N° 11
BIG BLOOM S.A.....	N° 1-d); C.S.; N° 12
BAUGE CONSTRUCCIONES S.A.....	N° 15
DOSAM S.R.L.....	N° 16
ERA-ENERGÍAS RENOVABLES ARGENTINAS S.A.....	N° 1-d); N° 19
METALÚRGICA SERGIO STRAPAZZON S.R.L.....	N° 1-d); N° 20
TROPICAL S.A.....	N° 21
TITO DOVIO S.A.....	R.R.; N° 22
AGROINVERSIONES S.A.....	N° 1-d); N° 23
DARÍO Y GUSTAVO BERGAMASCO S.A.....	N° 1-d); N° 26
GABRIEL E. KELLY Y CIA. S.A.....	N° 27
PLUMADA S.A.....	N° 1-d)
ESAT S.A.....	N° 1-d)
COES SUDAMERICA S.A.....	N° 1-d); N° 29
METAGRO S.R.L.....	N° 30
JOSA S.A.....	N° 33
LA BARRANCA S.R.L.....	N° 1-d)
BANDEX S.A.....	N° 1-d)
OVERSEAS PROPERTIES S.A.....	N° 1-d); N° 35
PARADES CONSTRUCCIONES S.R.L.....	N° 1-d)
DOS BANDERAS S.A.....	N° 32
ALDYL ARGENTINA S.A.....	N° 36
INTERGARANTÍAS S.G.R.....	N° 37;CS
DULCOR S.A.....	C.S
S.G.R. CARDINAL.....	C.S
EURO S.A.....	R.R

CODIGOS DE INDIVIDUALIZACIONES:

C.S.: Cotización Suspendida.

R.R.: Rueda Reducida.

N° 1 – c2): Cuando en los informes o dictámenes el auditor o la comisión fiscalizadora o el consejo de vigilancia se abstengan de emitir opinión sobre los estados contables.

N°1 – d): Cuando no contando con autorización expresa de la Bolsa, no hayan presentado en término la documentación contable exigida.

N° 9: Con fecha 5 de octubre de 2018, se publicó en el Boletín Diario de Mercado de Capitales de la Bolsa de Comercio de Rosario un Aviso de IMPOMOTORS ARGENTINA S.A. en el que la sociedad comunica que no procederá a efectuar el pago de servicio de capital e interés correspondiente a las Obligaciones Negociables PyME CNV Garantizadas Serie I. Con fecha 2 de octubre se publicó en el Boletín Diario de Mercado de Capitales de la Bolsa de Comercio de Rosario un Hecho Relevante de IMPOMOTORS ARGENTINA S.A. en el que la sociedad informa que se ha solicitado la apertura de Concurso Preventivo. La emisión cuenta con el aval de GARANTIZAR S.G.R., quien se encuentra realizando los pagos de servicios correspondientes. La medida deberá mantenerse hasta que los hechos sobrevinientes hagan aconsejable la revisión de la misma.

N° 11: Con fecha 25 de octubre de 2018, se publicó en el Boletín Diario de Mercado de Capitales de la Bolsa de Comercio de Rosario un Aviso de FINCAS DEL ROSARIO S.R.L. en el que la sociedad comunica que no procederá a efectuar el pago de servicio de capital e interés correspondiente a las Obligaciones Negociables PyME CNV Garantizadas Serie I. La emisión cuenta con el aval de GARANTIZAR S.G.R., quien informó que realizará el pago de servicios. La medida deberá mantenerse hasta que los hechos sobrevinientes hagan aconsejable la revisión de la misma.

N° 12: Con fecha 6 de noviembre de 2018, se publicó en el Boletín Diario de Mercado de Capitales de la Bolsa de Comercio de Rosario un Hecho Relevante de BIG BLOOM S.A. en el que la sociedad informa la decisión de solicitar la formación del Concurso Preventivo. Las emisiones de Obligaciones Negociables PyME CNV Garantizadas BIG BLOOM Series I, II y III cuentan con el aval de PYME AVAL S.G.R., INTERGARANTÍAS S.G.R. y S.G.R. CARDINAL, quienes se encuentran realizando los pagos de servicios. La medida deberá mantenerse hasta que los hechos sobrevinientes hagan aconsejable la revisión de la misma.

N° 15: Con fecha 21 de mayo de 2019, se publicó en el Boletín Diario de Mercado de Capitales de la Bolsa de Comercio de Rosario un Aviso de GARANTIZAR S.G.R. en el que la sociedad comunica, en su carácter de Entidad de Garantía de las Obligaciones Negociables PyME CNV Garantizadas Serie I emitidas por BAUGE CONSTRUCCIONES S.A., que procederá a afrontar el primer pago de los servicios correspondientes. La medida deberá mantenerse hasta que los hechos sobrevinientes hagan aconsejable la revisión de la misma.

N° 16: Con fecha 23 de julio de 2019, se publicó en el Boletín Diario de Mercado de Capitales de la Bolsa de Comercio de Rosario un Hecho Relevante de DOSAM S.R.L. en el que la sociedad informa la declaración de apertura de su concurso preventivo. La emisión cuenta con el aval de



GARANTIZAR S.G.R., quien informó que, en su carácter de avalista de las Obligaciones Negociables PyME CNV Garantizadas Serie I emitidas por DOSAM S.R.L., realizará el pago de servicios de amortización e intereses. La medida deberá mantenerse hasta que los hechos sobrevinientes hagan aconsejable la revisión de la misma.

N° 19: Con fecha 20 de septiembre de 2019, se publicó en el Boletín Diario de Mercado de Capitales de la Bolsa de Comercio de Rosario un Hecho Relevante de ERA – ENERGÍAS RENOVABLES ARGENTINAS S.A., en el que la sociedad informa la declaración de apertura de su Concurso Preventivo. La emisión de Obligaciones Negociables PyME CNV Garantizadas de ERA – ENERGÍAS RENOVABLES ARGENTINAS S.A. Serie I, cuenta con el aval de GARANTIZAR S.G.R. La medida deberá mantenerse hasta que los hechos sobrevinientes hagan aconsejable la revisión de la misma.

N° 20: Con fecha 21 de octubre de 2019, se publicó en el Boletín Diario de Mercado de Capitales de la Bolsa de Comercio de Rosario, un Hecho Relevante de METALÚRGICA SERGIO STRAPAZZON S.R.L. en el que la sociedad comunica que se ha declarado la apertura de su Concurso Preventivo. La emisión de Obligaciones Negociables PyME CNV Garantizadas de METALÚRGICA SERGIO STRAPAZZON S.R.L. serie I, cuenta con el aval de GARANTIZAR S.G.R., quien con fecha 21 de octubre de 2019, informa que procederá a efectuar el pago de los servicios correspondientes. La medida deberá mantenerse hasta que los hechos sobrevinientes hagan aconsejable la revisión de la misma.

N° 21: Con fecha 21 de octubre de 2019, se publicó en el Boletín Diario de Mercado de Capitales de la Bolsa de Comercio de Rosario un Aviso de GARANTIZAR S.G.R. en el que la sociedad comunica que, en su carácter de Entidad de Garantía de las Obligaciones Negociables PyME CNV Garantizadas Serie I emitidas por TROPICAL S.A., procederá a hacer frente al pago del segundo servicio de capital e interés el día 22 de octubre de 2019. Con fecha 24 de octubre de 2019, se publicó en el Boletín Diario de Mercado de Capitales de la Bolsa de Comercio de Rosario, un Hecho Relevante de TROPICAL S.A. en el que la sociedad comunica que se ha solicitado a Garantizar S.G.R. realizar el segundo pago de los servicios correspondientes. La medida deberá mantenerse hasta que los hechos sobrevinientes hagan aconsejable la revisión de la misma.

N° 22: Con fecha 25 de octubre de 2019, se publicó en el Boletín Diario de Mercado de Capitales de la Bolsa de Comercio de Rosario un Aviso de TITO DOVIO S.A., en el que la sociedad informa que el pago del tercer servicio de interés y segundo de capital, correspondiente a las Obligaciones Negociables PyME CNV Garantizadas Serie I emitidas por un V/N de US\$ 800.000, previsto para el día 28 de octubre de 2019, será afrontado por Aval Federal S.G.R., Garantías Bind S.G.R., Garantizar S.G.R. y S.G.R. Cardinal en su carácter de Entidades de Garantía de la emisión.

Con fecha 23 de abril de 2020, se publicó en el Boletín Diario de Mercado de Capitales de la Bolsa de Comercio de Rosario, un Aviso de TITO DOVIO S.A. en el que la sociedad comunica que, las Entidades de Garantías en su carácter de Co-Avalistas de las Obligaciones Negociables PyME CNV Garantizadas Serie I emitidas por TITO DOVIO S.A., procederán a efectuar el pago del tercer servicio de capital y cuarto servicio interés el día 27 de abril de 2020.

Caja de Valores S.A. informó a la Bolsa de Comercio de Rosario en su calidad de Entidad Calificada, que los pagos de las Entidades de Garantía, AVAL FEDERAL S.G.R., GARANTÍAS BIND S.G.R., GARANTIZAR S.G.R. se han ingresados en tiempo y forma, quedando pendiente el pago correspondiente a S.G.R. CARDINAL.

N° 23: Con fecha 27 de enero de 2020, se publicó en el Boletín Diario de Mercado de Capitales de la Bolsa de Comercio de Rosario, un Hecho Relevante de AGROINVERSIONES S.A. en el que la sociedad comunica que la empresa no está en condiciones de atender el pago del día 30 de enero de 2020. Con fecha 29 de enero de 2020, se publicó en el Boletín Diario de Mercado de Capitales de la Bolsa de Comercio de Rosario, un Aviso de REGIONALES DE UCO S.A. en el que la sociedad comunica que, en su carácter de responsable ante las Sociedades de Garantía Recíproca avalistas de las OBLIGACIONES NEGOCIABLES PYME CNV GARANTIZADAS AGROINVERSIONES SERIE I, procederá a efectuar el pago del segundo servicio de capital y del tercer servicio de interés el día 30 de enero de 2020.

N° 26: Con fecha 17 de marzo de 2020, se publicó en el Boletín Diario de Mercado de Capitales de la Bolsa de Comercio de Rosario un Aviso de Pago de DARÍO Y GUSTAVO BERGAMASCO S.A., en el que la sociedad informa, que GARANTÍAS BIND S.G.R., ACINDAR PYMES S.G.R. Y AVAL FEDERAL S.G.R., en su carácter de Co-Avalistas de las Obligaciones Negociables PyME CNV Garantizadas Serie I emitidas por DARÍO Y GUSTAVO BERGAMASCO, procederán a efectuar el pago del cuarto servicio de capital y del cuarto servicio de interés el día 19 de marzo de 2020.

N° 27: Con fecha 02 de abril de 2020, se publicó en el Boletín Diario de Mercado de Capitales de la Bolsa de Comercio de Rosario un Aviso de GABRIEL E. KELLY Y CIA. S.A., en el que la sociedad informa que el pago del segundo servicio de interés y segundo de capital, correspondiente a las Obligaciones Negociables PyME CNV Garantizadas Serie I emitidas por un V/N de US\$ 500.000, previsto para el día 30 de marzo de 2020, será afrontado el día 1ro de abril de 2020 por Garantizar S.G.R., en su carácter de Entidades de Garantía de la emisión. La medida deberá mantenerse hasta que los hechos sobrevinientes hagan aconsejable la revisión de la misma.

N° 28: Con fecha 17 de abril de 2020, se publicó en el Boletín Diario de Mercado de Capitales de la Bolsa de Comercio de Rosario un Hecho Relevante de ESAT S.A., en el que la sociedad informa, que no está en condiciones de atender el pago del día 23 de abril de 2020, correspondiente al servicio de interés N° 6 y servicio de capital N° 6 de las Obligaciones Negociables PyME CNV Garantizada ESAT Serie I. Con fecha 17 de abril de 2020, se publicó en el Boletín Diario de Mercado de Capitales de la Bolsa de Comercio de Rosario, un Aviso de GARANTIZAR S.G.R. en el que la sociedad comunica que, en su carácter de Avalistas de las Obligaciones Negociables PyME CNV Garantizadas Serie I emitidas por ESAT S.A., procederá a efectuar el pago del sexto servicio de capital y del sexto servicio de interés el día 23 de abril de 2020.

N° 29: Con fecha 27 de mayo de 2020, se publicó en el Boletín Diario de Mercado de Capitales de la Bolsa de Comercio de Rosario, un Aviso de GARANTIZAR S.G.R. en el que la sociedad comunica que, en su carácter de Avalistas de las Obligaciones Negociables PyME CNV Garantizadas Serie I emitidas por COES SUDAMÉRICA S.A., procederá a efectuar el pago del tercer servicio de capital y de interés el día 01 de junio de 2020.

N° 30: Con fecha 13 de mayo de 2020, se publicó en el Boletín Diario de Mercado de Capitales de la Bolsa de Comercio de Rosario, un Aviso de Pago de METAGRO S.R.L. en el que la sociedad comunica que procederá a efectuar el pago del tercer servicio de capital y de interés, de las Obligaciones Negociables PyME CNV Garantizadas Serie I emitidas por METAGRO S.R.L., el día 20 de mayo de 2020. Con fecha 20 de mayo de



2020, se publicó en la Autopista de Información Financiera de la Comisión Nacional de Valores, un Aviso de GARANTIZAR S.G.R. en el que la sociedad comunica que, en su carácter de Avalista de las Obligaciones Negociables PyME CNV Garantizadas Serie I emitidas por METAGRO S.R.L., procederá efectuar el pago del tercer servicio de capital y de interés el día 20 de mayo de 2020.

N° 32: Con fecha 16 de junio de 2020, se publicó en el Boletín Diario de Mercado de Capitales de la Bolsa de Comercio de Rosario, un Aviso de GARANTIZAR S.G.R. en el que la sociedad comunica que, en su carácter de Avalista de las Obligaciones Negociables PyME CNV Garantizadas Serie I emitidas por DOS BANDERAS S.A., procederá efectuar el pago del primer servicio de capital y de interés el día 18 de junio de 2020.

N° 33: Con fecha 05 junio de 2020 se publicó en el Boletín Diario de Mercado de Capitales de la Bolsa de Comercio de Rosario, un Aviso de Pago de JOSA S.A, en el que la sociedad comunica que procederá a efectuar el tercer pago de los servicios de capital y de interés, correspondientes a las Obligaciones Negociables Pymes CNV Garantizadas Serie I, emitidas por JOSA S.A., el día 18 de junio de 2020. Con fecha 17 de junio de 2020, se publicó en el Boletín Diario de Mercado de Capitales de la Bolsa de Comercio de Rosario, un Aviso de GARANTIZAR S.G.R. en el que la sociedad comunica que, en su carácter de Avalista de las Obligaciones Negociables Pymes CNV Garantizadas Serie I, emitidas por JOSA S.A., procederá efectuar el tercer pago de servicios de capital y de interés el día 18 de junio de 2020.

N° 35: Con fecha 28 de julio de 2020, se publicó en el Boletín Diario de Mercado de Capitales de la Bolsa de Comercio de Rosario, un Aviso de GARANTIZAR S.G.R. en el que la sociedad comunica que, en su carácter de Avalista de las Obligaciones Negociables PyME CNV Garantizadas Serie I emitidas por OVERSEAS PROPERTIES S.A., procederá efectuar el pago del segundo servicio de capital y de interés el día 29 de julio de 2020.

N° 36: Con fecha 09 de octubre de 2020, se publicó en el Boletín Diario de Mercado de Capitales de la Bolsa de Comercio de Rosario, un Aviso de GARANTIZAR S.G.R. en el que la sociedad comunica que, en su carácter de Avalista de las Obligaciones Negociables PyME CNV Garantizadas Serie I emitidas por ALDYL ARGENTINA S.A., procederá efectuar el pago del quinto servicio de capital y de interés el día 16 de octubre de 2020.

N° 37: Que con fecha 5 de julio de 2022, la Calificadora de Riesgo Evaluadora Latinoamericana S.A. publicó en la Autopista de Información Financiera de la Comisión Nacional de Valores, dos hechos relevantes comunicando que no cuenta con información suficiente para actualizar las calificaciones de INTERGARANTIAS S.G.R. e INTERVALES S.G.R., en los términos del Art. 44, Secc. X, Cap. I, Tit. IX de las Normas CNV. Que, con fecha 6 de julio de 2022, la Calificadora de Riesgo Evaluadora Latinoamericana S.A. publicó en la Autopista de Información Financiera de la Comisión Nacional de Valores, dos hechos relevantes comunicando el 6 de julio de 2022 INTERGARANTIAS S.G.R. e INTERVALES S.G.R. suministraron información cuya suficiencia y relevancia está siendo analizada de conformidad con sus metodologías de calificación. Habiéndose recibido, en el día de la fecha, información a través de un correo electrónico de Caja de Valores, de la existencia de signos evidentes de que el cobro de los valores negociados avalados por INTERVALES S.G.R. se encuentra demorado y que la Bolsa de Comercio de Buenos Aires, en ejercicio de las actividades delegadas conforme al artículo 32 inciso b) de la Ley 26.831 y su modificatoria, ha resuelto interrumpir la negociación de los cheques de pago diferidos y pagarés avalados por INTERVALES S.G.R., por lo que el MAV ha decidido suspender la negociación. Habiéndose recibido, en el día de la fecha, información a través de un correo electrónico de Caja de Valores, de la existencia de signos evidentes de que el cobro de los valores negociados avalados por INTERGARANTIAS S.G.R. se encuentra demorado y que la Bolsa de Comercio de Buenos Aires, en ejercicio de las actividades delegadas conforme al artículo 32 inciso b) de la Ley 26.831 y su modificatoria, ha resuelto interrumpir la negociación de los cheques de pago diferidos y pagarés avalados por INTERGARANTIAS S.G.R., por lo que el MAV ha decidido suspender la negociación.

ESTADOS CONTABLES

FIDUCAR XII



2

Fideicomiso Financiero Fiduciar XII

Estado de Situación Patrimonial Fiduciario de Liquidación

Al 30 de junio de 2022

En moneda homogénea - Comparativo con el ejercicio N° 2 finalizado el 31 de diciembre de 2021

	30.06.2022	31.12.2021		30.06.2022	31.12.2021
	\$	\$		\$	\$
ACTIVO			PASIVO		
ACTIVO CORRIENTE			PASIVO CORRIENTE		
Caja y Bancos (Nota 5.1)	-	664.661	Valores de Deuda Fiduciaria (Nota 5.5)	-	27.758.914
Inversiones Corrientes (Nota 5.2 y Anexo C)	-	11.329.702	Deudas Fiscales (Nota 5.6)	-	167.170
Créditos por Cesión Fiduciaria (Nota 5.3 y Anexo E)	-	69.216.450	Otras Deudas (Nota 5.7)	-	2.238.530
Otros Créditos (Nota 5.4)	-	94.714	Total del Pasivo Corriente	-	30.164.614
Total del Activo Corriente	-	81.305.527	Total del Pasivo	-	30.164.614
ACTIVO NO CORRIENTE					
Créditos por Cesión Fiduciaria (Nota 5.3 y Anexo E)	-	16.827.085	PATRIMONIO NETO FIDUCIARIO (según Estado		
Total del Activo No Corriente	-	16.827.085	de Evolución del Patrimonio Neto Fiduciario)	-	67.967.998
Total del Activo	-	98.132.612	Total del Pasivo y Patrimonio Neto Fiduciario	-	98.132.612

Las Notas y Anexos que se acompañan son parte integrante de los estados contables fiduciarios.

Firmado a los efectos de su identificación
con nuestro informe de fecha 09/08/2022
VIGNA, SANTONI Y ASOCIADOS
C.P.C.E. Prov. de Santa Fe Mat. N° 7/54

C.F. Humberto D. Santoni (Socio)
C.P.C.E. Prov. de Santa Fe Mat. N° 5727 - Ley 5758

Rosario Administradora
Sociedad Fiduciaria S.A.
(en carácter de Fiduciario)

C. P. Gustavo G. Rodriguez
Providencia



3

Fideicomiso Financiero Fiduciar XII

Estado de Resultados Fiduciario de Liquidación
Correspondiente al ejercicio irregular N° 3 de Liquidación
finalizado el 30 de junio de 2022

En moneda homogénea - Comparativo con el ejercicio N° 2 finalizado el 31 de diciembre de 2021

	30.06.2022	31.12.2021
	\$	\$
Resultados Financieros y por tenencia generados por activos:		
Intereses por créditos por cesión fiduciaria	5.200.018	40.371.497
Previsión por riesgo de incobrabilidad (Anexo E)	(362.892)	(4.258.554)
Resultado por tenencia de inversiones	1.187.250	5.978.036
Retribución por administración de fondos líquidos	(135.029)	(699.549)
Resultados Financieros y por tenencia generados por pasivos:		
Intereses por Valores de Deuda Fiduciaria	(712.289)	(35.543.265)
Resultado por exposición a los cambios en el poder adquisitivo de la moneda generado por activos y pasivos financieros	(18.486.001)	(38.486.228)
Resultado por exposición a los cambios en el poder adquisitivo de la moneda generado por otros activos y pasivos monetarios	2.020.883	3.693.763
Subtotal resultados financieros y por tenencia netos	(11.288.060)	(28.944.300)
Bonificaciones de Capital	(577.908)	(3.757.033)
Gastos (Anexo H)	(3.225.767)	(8.769.360)
Resultado neto del ejercicio - Pérdida	(15.091.735)	(41.470.693)

Las Notas y Anexos que se acompañan son parte integrante de los estados contables fiduciarios.

Firmado a los efectos de su identificación
con nuestro informe de fecha 09/08/2022
VIGNA, SANTONI Y ASOCIADOS
C.P.C.E. Prov. de Santa Fe Mat. N° 7/54



C.P. Humberto D. Santoni (Socio)
C.P.C.E. Prov. de Santa Fe Mat. N° 5727 - Ley 8738

Rosario Administradora
Sociedad Fiduciaria S.A.
(en carácter de Fiduciario)



C. P. Gustavo G. Rodriguez
Presidente



MIS XVII



2

Fideicomiso Financiero Mis XVII

Estado de Situación Patrimonial Fiduciario

Al 30 de junio de 2022

En moneda homogénea - Comparativo con el ejercicio irregular N° 1 finalizado el 31 de diciembre de 2021

	30.06.2022	31.12.2021		30.06.2022	31.12.2021
	\$	\$		\$	\$
ACTIVO			PASIVO		
ACTIVO CORRIENTE			PASIVO CORRIENTE		
Caja y Bancos (Nota 4.1)	1.213.335	2.673.332	Valores Fiduciarios (Notas 4.5 y 5)	3.193.707	61.383.278
Inversiones Corrientes (Nota 4.2 y Anexo C)	2.911.134	12.475.446	Deudas Fiscales (Notas 4.6 y 5)	112.395	279.329
Créditos por Cesión Fiduciaria (Notas 4.3 y 5 y Anexo E)	35.207.126	82.088.332	Otras Deudas (Notas 4.7 y 5)	1.648.539	5.225.100
Otros Créditos (Notas 4.4 y 5)	1.500.000	408.456	Total del Pasivo Corriente	4.954.641	66.887.707
Total del Activo Corriente	40.831.595	97.645.566	Total del Pasivo	4.954.641	66.887.707
ACTIVO NO CORRIENTE			PATRIMONIO NETO FIDUCIARIO (según Estado		
Créditos por Cesión Fiduciaria (Notas 4.3 y 5 y Anexo E)	9.468.122	27.059.300	de Evolución del Patrimonio Neto Fiduciario)	45.370.948	57.852.384
Otros Créditos (Notas 4.4 y 5)	25.872	35.225	Total del Pasivo y Patrimonio Neto Fiduciario	50.325.589	124.740.091
Total del Activo No Corriente	9.493.994	27.094.525			
Total del Activo	50.325.589	124.740.091			

Las Notas y Anexos que se acompañan son parte integrante de los estados contables fiduciarios.

Firmado a los efectos de su identificación
con nuestro informe de fecha 09/08/2022
YIGNA, SANTONI Y ASOCIADOS
C.P.C.E. Prov. de Santa Fe Mat. N° 7/54

C.P. Fabiana A. Roca (Socia)
C.P.C.E. Prov. Santa Fe Mat. N° 10.552 • Ley 8738

Rosario Administradora
Sociedad Fiduciaria S.A.
(en carácter de Fiduciario)

C. P. Gustavo G. Rodriguez
Presidente



3

Fideicomiso Financiero Mis XVII

Estado de Resultados Fiduciario

Correspondiente al ejercicio N° 2

por el periodo de seis meses finalizado el 30 de junio de 2022

En moneda homogénea - Comparativo con el periodo de 167 días finalizado el 30 de junio de 2021

	30.06.2022	30.06.2021
	\$	\$
Resultados Financieros y por tenencia generados por activos:		
Intereses por créditos por cesión fiduciaria	11.372.002	31.057.943
Provisión por riesgo de incobrabilidad (Anexo E)	(1.577.889)	(3.733.667)
Resultado por tenencia de inversiones	1.071.965	2.208.960
Retribución por administración de fondos líquidos	(122.080)	(259.335)
Resultados Financieros y por tenencia generados por pasivos:		
Intereses por Valores de Deuda Fiduciaria	(3.958.519)	(25.136.088)
Resultado por exposición a los cambios en el poder adquisitivo de la moneda generado por activos y pasivos financieros	(17.037.176)	(22.654.989)
Resultado por exposición a los cambios en el poder adquisitivo de la moneda generado por otros activos y pasivos monetarios	1.253.589	(22.236)
Subtotal resultados financieros y por tenencia netos	(8.998.108)	(18.539.412)
Bonificaciones de Capital	(209.103)	(2.537.972)
Gastos (Anexo H)	(3.109.909)	(6.343.210)
Resultado neto del periodo - Pérdida	(12.317.120)	(27.420.594)

Las Notas y Anexos que se acompañan son parte integrante de los estados contables fiduciarios.

Firmado a los efectos de su identificación
con nuestro informe de fecha 09/08/2022
VIGNA, SANTONI Y ASOCIADOS
C.P.C.E. Prov. de Santa Fe Mat. N° 754

C.P. Fabiana A. Boca (Seda)
C.P.C.E. Prov. Santa Fe Mat. N° 10.552 - Ley 8738

Rosario Administradora
Sociedad Fiduciaria S.A.
(en carácter de Fiduciario)

C. P. Gustavo G. Rodríguez
Presidente

ROTAM II



2

Fideicomiso Financiero Rotam FT 2

Estado de Situación Patrimonial Fiduciario

Al 30 de junio de 2022

En moneda homogénea - Comparativo con el ejercicio irregular N° 1 finalizado el 31 de diciembre de 2021

	30.06.2022	31.12.2021		30.06.2022	31.12.2021
	\$	\$		\$	\$
ACTIVO			PASIVO		
ACTIVO CORRIENTE			PASIVO CORRIENTE		
Caja y Bancos (Nota 4.1)	206.852	-	Valores de Deuda Fiduciaria (Notas 4.5 y 5 y Anexo G)	273.908.056	-
Inversiones Corrientes (Nota 4.2 y Anexo C)	5.024.280	-	Deudas Fiscales (Notas 4.6 y 5)	377.268	-
Créditos por Cesión Fiduciaria (Notas 4.3 y 5 y Anexos E y G)	445.327.062	-	Otras Deudas (Notas 4.7 y 5)	5.906.236	112.520
Otros Créditos (Notas 4.4 y 5)	633.668	-	Total del Pasivo Corriente	280.191.560	112.520
Total del Activo Corriente	451.191.862	-	Total del Pasivo	280.191.560	112.520
Total del Activo	451.191.862	-	PATRIMONIO NETO FIDUCIARIO (según Estado de Evolución del Patrimonio Neto Fiduciario)	171.000.302	(112.520)
			Total del Pasivo y Patrimonio Neto Fiduciario	451.191.862	-

Las Notas y Anexos que se acompañan son parte integrante de los estados contables fiduciarios.

Firmado a los efectos de su identificación
con nuestro sistema de fecha 09/08/2022
YIGNA, SANTONI Y ASOCIADOS
C.P.C.E. Prov. de Santa Fe Mat. N° 7054

C.P. Fabiana A. Roca (Socia)
C.P.C.E. Prov. Santa Fe Mat. N° 10.552 • Ley 8738

Rosario Administradora
Sociedad Fiduciaria S.A.
(en carácter de Fiduciario)

C. P. Gustavo G. Rodriguez
Presidente



3

Fideicomiso Financiero Rotam FT 2

Estado de Resultados Fiduciario
Correspondiente al ejercicio N° 2
por el periodo de seis meses finalizado el 30 de junio de 2022
En moneda homogénea

	30.06.2022
	\$
Resultados Financieros y por tenencia generados por activos:	
Intereses por créditos por cesión fiduciaria	17.098.290
Provisión por riesgo de incobrabilidad (Anexo E)	(2.630.384)
Resultado por tenencia de inversiones	3.099.048
Retribución por administración de fondos líquidos	(373.730)
Diferencia de cambio	120.348.152
Resultados Financieros y por tenencia generados por pasivos:	
Intereses por Valores de Deuda Fiduciaria	(6.478.486)
Diferencia de cambio	(120.381.457)
Resultado por exposición a los cambios en el poder adquisitivo de la moneda generado por activos y pasivos financieros	(74.724.755)
Resultado por exposición a los cambios en el poder adquisitivo de la moneda generado por otros activos y pasivos monetarios	5.239.843
Subtotal resultados financieros y por tenencia netos	(58.803.479)
Gastos (Anexo H)	(7.704.306)
Resultado neto del periodo - Pérdida	(66.507.785)

Las Notas y Anexos que se acompañan son parte integrante de los estados contables fiduciarios.

Firmado a los efectos de su identificación
con nuestro informe de fecha 09/08/2022
YIGNA, SANTONI Y ASOCIADOS
C.P.C.E. Prov. de Santa Fe Mat. N° 754

C.F. Fabiana A. Roca (Sería)
C.P.C.E. Prov. Santa Fe Mat. N° 10.552 - Ley 8738

Rosario Administradora
Sociedad Fiduciaria S.A.
(en carácter de Fiduciario)

C.F. Gustavo G. Rodríguez
Presidente

RURALCO II



2

Fideicomiso Financiero Ruralco II

Estado de Situación Patrimonial Fiduciario

Al 30 de junio de 2022

En moneda homogénea - Comparativo con el ejercicio irregular N° 1 finalizado el 31 de diciembre de 2021

	30.06.2022	31.12.2021		30.06.2022	31.12.2021
	\$	\$		\$	\$
ACTIVO			PASIVO		
ACTIVO CORRIENTE			PASIVO CORRIENTE		
Caja y Bancos (Nota 4.1)	57.410	656.432	Valores de Deuda Fiduciaria (Notas 4.5 y 5)	38.245.040	571.482.600
Inversiones Corrientes (Nota 4.2 y Anexo C)	57.624.121	23.968.329	Deudas Fiscales (Notas 4.6 y 5)	706.579	1.501.208
Créditos por Cesión Fiduciaria (Notas 4.3 y 5 y Anexo E)	46.749.278	643.239.566	Otras Deudas (Notas 4.7 y 5)	9.062.719	28.785.472
Otros Créditos (Notas 4.4 y 5)	997.676	-	Total del Pasivo Corriente	48.014.338	601.769.280
Total del Activo Corriente	105.428.485	667.864.327	Total del Pasivo	48.014.338	601.769.280
ACTIVO NO CORRIENTE			PATRIMONIO NETO FIDUCIARIO (según Estado de Evolución del Patrimonio Neto Fiduciario)		
Otros Créditos (Notas 4.4 y 5)	219	298		57.414.366	66.095.345
Total del Activo No Corriente	219	298	Total del Pasivo y Patrimonio Neto Fiduciario	105.428.704	667.864.625
Total del Activo	105.428.704	667.864.625			

Las Notas y Anexos que se acompañan son parte integrante de los estados contables fiduciarios.

Firmado a los efectos de su identificación
con nuestro informe de fecha 09/04/2022
VIGINA, SANTIAGO Y ASOCIADOS
C.P.C.E. Prov. de Santa Fe Mat. N° 7154

C.P. Fabiana A. Roca (Socia)
C.P.C.E. Prov. Santa Fe Mat. N° 10.552 - Ley 8738

Rosario Administradora
Sociedad Fiduciaria S.A.
(en carácter de Fiduciario)

C. P. Gustavo G. Rodriguez
Presidente



3

Fideicomiso Financiero Ruralco II

Estado de Resultados Fiduciario
Correspondiente al ejercicio N° 2
por el periodo de seis meses finalizado el 30 de junio de 2022
En moneda homogénea

	30.06.2022
	\$
Resultados Financieros y por tenencia generados por activos:	
Intereses por créditos por cesión fiduciaria	84.444.527
Recupero de provisión por riesgo de incobrabilidad (Anexo E)	4.835.906
Resultado por tenencia de inversiones	13.860.358
Retribución por administración de fondos líquidos	(1.640.594)
Resultados Financieros y por tenencia generados por pasivos:	
Intereses por Valores de Deuda Fiduciaria	(79.472.352)
Resultado por exposición a los cambios en el poder adquisitivo de la moneda generado por activos y pasivos financieros	(23.682.546)
Resultado por exposición a los cambios en el poder adquisitivo de la moneda generado por otros activos y pasivos monetarios	5.763.502
Subtotal resultados financieros y por tenencia netos	4.108.801
Gastos (Anexo H)	(12.789.762)
Resultado del periodo - Pérdida	(8.680.979)

Las Notas y Anexos que se acompañan son parte integrante de los estados contables fiduciarios.

Firmado a los efectos de su identificación
con nuestro informe de fecha 09/08/2022
YIGNA, SANTONI Y ASOCIADOS
C.F.C.E. Prov. de Santa Fe Mat. N° 7054

C.F. Fabiana A. Roca (Secia)
C.F.C.E. Prov. Santa Fe Mat. N° 10.552 - Ley 8738

Rosario Administradora
Sociedad Fiduciaria S.A.
(en carácter de Fiduciario)

C. F. Gustavo G. Rodriguez
Presidente

RURALCO III



2

Fideicomiso Financiero Ruralco III

Estado de Situación Patrimonial Fiduciario

Al 30 de junio de 2022

En moneda homogénea – Comparativo con el ejercicio irregular N° 1 finalizado el 31 de diciembre de 2021

	30.06.2022	31.12.2021		30.06.2022	31.12.2021
	\$	\$		\$	\$
ACTIVO			PASIVO		
ACTIVO CORRIENTE			PASIVO CORRIENTE		
Caja y Bancos (Nota 4.1)	198.955	-	Valores de Deuda Fiduciaria (Notas 4.5 y 5)	427.293.476	95.286.381
Inversiones Corrientes (Nota 4.2 y Anexo C)	134.802.474	-	Deudas Fiscales (Notas 4.6 y 5)	1.218.575	-
Créditos por Cesión Fiduciaria (Notas 4.3 y 5 y Anexo E)	349.461.198	150.731.039	Otras Deudas (Notas 4.7 y 5)	27.681.763	447.525
Otros Créditos (Notas 4.4 y 5)	129.331	-	Total del Pasivo Corriente	456.193.814	95.733.906
Total del Activo Corriente	484.591.958	150.731.039	Total del Pasivo	456.193.814	95.733.906
ACTIVO NO CORRIENTE			PATRIMONIO NETO FIDUCIARIO (según Estado de Evolución del Patrimonio Neto Fiduciario)		
Otros Créditos (Notas 4.4 y 5)	236	-		28.398.380	54.997.133
Total del Activo No Corriente	236	-	Total del Pasivo y Patrimonio Neto Fiduciario	484.592.194	150.731.039
Total del Activo	484.592.194	150.731.039			

Las Notas y Anexos que se acompañan son parte integrante de los estados contables fiduciarios.

Firmado a los efectos de su identificación
con su registro de fecha 09/08/2022
VIGNA, SANTONI Y ASOCIADOS
C.P.C.E. Prov. de Santa Fe Mat. N° 7154

C.P. Fabiana A. Roca (Socia)
C.P.C.E. Prov. Santa Fe Mat. N° 10.552 • Ley 8738

Honorario Administradora
Sociedad Fiduciaria S.A.
(en carácter de Fiduciario)

C. P. Gustavo G. Rodriguez
Presidente



3

Fideicomiso Financiero Ruralco III

Estado de Resultados Fiduciario
Correspondiente al ejercicio N° 2
por el periodo de seis meses finalizado el 30 de junio de 2022
En moneda homogénea

	30.06.2022
	\$
Resultados Financieros y por tenencia generados por activos:	
Intereses por créditos por cesión fiduciaria	96.007.797
Provisión por riesgo de incobrabilidad (Anexo E)	(2.507.821)
Resultado por tenencia de inversiones	5.789.617
Retribución por administración de fondos líquidos	(686.843)
Resultados Financieros y por tenencia generados por pasivos:	
Intereses por Valores de Deuda Fiduciaria	(85.958.962)
Resultado por exposición a los cambios en el poder adquisitivo de la moneda generado por activos y pasivos financieros	(31.190.525)
Resultado por exposición a los cambios en el poder adquisitivo de la moneda generado por otros activos y pasivos monetarios	6.272.125
Subtotal resultados financieros y por tenencia netos	(12.274.612)
Gastos (Anexo H)	(14.576.581)
Resultado del periodo - Pérdida	(26.851.193)

Las Notas y Anexos que se acompañan son parte integrante de los estados contables fiduciarios.

Firmado a los efectos de su identificación
con nuestro informe de fecha 09/06/2022
VIGNA, SANTONI Y ASOCIADOS
C.P.C.E. Prov. de Santa Fe Mat. N° 754

C.P. Fabiana A. Roca (Secia)
C.P.C.E. Prov. Santa Fe Mat. N° 10.552 - Ley 8738

Rosario Administradora
Sociedad Fiduciaria S.A.
(en carácter de Fiduciario)

C. P. Gustavo G. Rodríguez
Presidente

TARJETA FERTIL XVII



2

Fideicomiso Financiero Tarjeta Fértil XVII

Estado de Situación Patrimonial Fiduciario

Al 30 de junio de 2022

En moneda homogénea - Comparativo con el ejercicio irregular N° 1 finalizado el 31 de diciembre de 2021

	30.06.2022	31.12.2021		30.06.2022	31.12.2021
	\$	\$		\$	\$
ACTIVO			PASIVO		
ACTIVO CORRIENTE			PASIVO CORRIENTE		
Caja y Bancos (Nota 4.1)	260.783	394.887	Valores de Deuda Fiduciaria (Notas 4.5 y 5)	66.998.339	134.924.188
Inversiones Corrientes (Nota 4.2 y Anexo C)	504.483	5.504.174	Deudas Fiscales (Notas 4.6 y 5)	274.847	488.592
Créditos por Cesión Fiduciaria (Notas 4.3 y 5 y Anexo E)	126.056.774	243.647.959	Otras Deudas (Notas 4.7 y 5)	2.040.597	7.964.302
Otros Créditos (Notas 4.4 y 5)	850.184	3.191.129	Total del Pasivo Corriente	69.313.783	143.377.082
Total del Activo Corriente	127.672.224	252.738.149	PASIVO NO CORRIENTE		
			Valores de Deuda Fiduciaria (Notas 4.5 y 5)	3.715.731	35.413.282
ACTIVO NO CORRIENTE			Total del Pasivo No Corriente	3.715.731	35.413.282
Créditos por Cesión Fiduciaria (Notas 4.3 y 5 y Anexo E)	3.753.158	8.227.491	Total del Pasivo	73.029.514	178.790.364
Otros Créditos (Notas 4.4 y 5)	704	959	PATRIMONIO NETO FIDUCIARIO (según Estado		
Total del Activo No Corriente	3.753.862	8.228.450	de Evolución del Patrimonio Neto Fiduciario)	58.396.572	82.176.235
Total del Activo	131.426.086	260.966.599	Total del Pasivo y Patrimonio Neto Fiduciario	131.426.086	260.966.599

Las Notas y Anexos que se acompañan son parte integrante de los estados contables fiduciarios.

Firmado a los efectos de su identificación
con nuestro informe de fecha 09/08/2022
VIGNA, SANTONI Y ASOCIADOS
C.P.C.E. Prov. de Santa Fe Mat. N° 7/54

C.F. Humberto D. Santoni (Socio)
C.P.C.E. Prov. de Santa Fe Mat. N° 5727 • Ley 8738

Rosario Administradora
Sociedad Fiduciaria S.A.
(en carácter de Fiduciario)

C.F. Gustavo G. Rodriguez
Presidente



3

Fideicomiso Financiero Tarjeta Fértil XVII

Estado de Resultados Fiduciario
Correspondiente al ejercicio N° 2
por el periodo de seis meses finalizado el 30 de junio de 2022
En moneda homogénea

	30.06.2022
	\$
Resultados Financieros y por tenencia generados por activos:	
Intereses por créditos por cesión fiduciaria	21.139.246
Recupero de provisión por riesgo de incobrabilidad (Anexo E)	543.565
Resultado por tenencia de inversiones	666.827
Retribución por administración de fondos líquidos	(76.210)
Resultados Financieros y por tenencia generados por pasivos:	
Intereses por Valores de Deuda Fiduciaria	(20.957.098)
Resultado por exposición a los cambios en el poder adquisitivo de la moneda generado por activos y pasivos financieros	(22.641.684)
Resultado por exposición a los cambios en el poder adquisitivo de la moneda generado por otros activos y pasivos monetarios	1.313.555
Subtotal resultados financieros y por tenencia netos	(20.011.799)
Gastos (Anexo H)	(3.767.864)
Resultado neto del periodo - Pérdida	(23.779.663)

Las Notas y Anexos que se acompañan son parte integrante de los estados contables fiduciarios.

Firmado a los efectos de su identificación
con nuestro informe de fecha 09/08/2022
YIGNA, SANTONI Y ASOCIADOS
C.P.C.E. Prov. de Santa Fe Mat. N° 7/54

C.P. Humberto D. Santoni (Socio)
C.P.C.E. Prov. de Santa Fe Mat. N° 5727 - Ley 8738

Rosario Administradora
Sociedad Fiduciaria S.A.
(en carácter de Fiduciario)

C. F. Gustavo G. Rodríguez
Presidente

TARJETA FERTIL XVIII



2

Fideicomiso Financiero Tarjeta Fértil XVIII

Estado de Situación Patrimonial Fiduciario

Al 30 de junio de 2022

En moneda homogénea - Comparativo con el ejercicio irregular N° 1 finalizado el 31 de diciembre de 2021

	30.06.2022	31.12.2021		30.06.2022	31.12.2021
	\$	\$		\$	\$
ACTIVO			PASIVO		
ACTIVO CORRIENTE			PASIVO CORRIENTE		
Caja y Bancos (Nota 4.1)	257.218	-	Valores de Deuda Fiduciaria (Notas 4.5 y 5)	103.489.271	16.338.245
Inversiones Corrientes (Nota 4.2 y Anexo C)	2.217.502	-	Deudas Fiscales (Notas 4.6 y 5)	399.137	-
Créditos por Cesión Fiduciaria (Notas 4.3 y 5 y Anexo E)	199.188.821	176.997.666	Otras Deudas (Notas 4.7 y 5)	4.053.428	97.444
Total del Activo Corriente	201.663.541	176.997.666	Total del Pasivo Corriente	107.941.836	16.435.689
			PASIVO NO CORRIENTE		
ACTIVO NO CORRIENTE			Valores de Deuda Fiduciaria (Notas 4.5 y 5)	33.459.280	-
Créditos por Cesión Fiduciaria (Notas 4.3 y 5 y Anexo E)	5.628.927	-	Total del Pasivo No Corriente	33.459.280	-
Otros Créditos (Notas 4.4 y 5)	1.535	-	Total del Pasivo	141.401.116	16.435.689
Total del Activo No Corriente	5.630.462	-	PATRIMONIO NETO FIDUCIARIO (según Estado		
Total del Activo	207.294.003	176.997.666	de Evolución del Patrimonio Neto Fiduciario)	65.892.887	160.561.977
			Total del Pasivo y Patrimonio Neto Fiduciario	207.294.003	176.997.666

Las Notas y Anexos que se acompañan son parte integrante de los estados contables fiduciarios.

Firmado a los efectos de su identificación
con nuestro informe de fecha 09/08/2022
VIGNA, SANTONI Y ASOCIADOS
C.P.C.E. Prov. de Santa Fe Mat. N° 7054

C. P. Humberto D. Santoni (Socio)
C.P.C.E. Prov. de Santa Fe Mat. N° 5727 • Ley 8738

Rosario Administradora
Sociedad Fiduciaria S.A.
(en carácter de Fiduciario)

C. P. Gustavo G. Rodriguez
Presidente



3

Fideicomiso Financiero Tarjeta Fértil XVIII

Estado de Resultados Fiduciario
Correspondiente al ejercicio N° 2
por el periodo de seis meses finalizado el 30 de junio de 2022
En moneda homogénea

	30.06.2022
	\$
Resultados Financieros y por tenencia generados por activos:	
Intereses por créditos por cesión fiduciaria	25.402.002
Recupero de provisión por riesgo de incobrabilidad (Anexo E)	(2.518.889)
Resultado por tenencia de inversiones	275.497
Retribución por administración de fondos líquidos	(32.610)
Resultados Financieros y por tenencia generados por pasivos:	
Intereses por Valores de Deuda Fiduciaria	(12.165.689)
Resultado por exposición a los cambios en el poder adquisitivo de la moneda generado por activos y pasivos financieros	(50.656.334)
Resultado por exposición a los cambios en el poder adquisitivo de la moneda generado por otros activos y pasivos monetarios	1.229.519
Subtotal resultados financieros y por tenencia netos	(38.466.504)
Gastos (Anexo H)	(4.800.763)
Resultado neto del período - Pérdida	(43.267.267)

Las Notas y Anexos que se acompañan son parte integrante de los estados contables fiduciarios.

Firmado a los efectos de su identificación
con nuestro informe de fecha 09/08/2022
VIGNA, SANTONI Y ASOCIADOS
C.P.C.E. Prov. de Santa Fe Mat. N° 7/54

C.P. Humberto D. Santoni (Socio)
C.P.C.E. Prov. de Santa Fe Mat. N° 5727 - Ley 8738

Rosario Administradora
Sociedad Fiduciaria S.A.
(en carácter de Fiduciario)

C. P. Gustavo G. Rodríguez
Presidente

FIDUCAR XIII



2

Fideicomiso Financiero Fiduciar XIII

Estado de Situación Patrimonial Fiduciario

Al 30 de junio de 2022

En moneda homogénea - Comparativo con el ejercicio irregular N° 1 finalizado el 31 de diciembre de 2021

	30.06.2022	31.12.2021		30.06.2022	31.12.2021
	\$	\$		\$	\$
ACTIVO			PASIVO		
ACTIVO CORRIENTE			PASIVO CORRIENTE		
Caja y Bancos (Nota 4.1)	1.414.310	511.457	Valores de Deuda Fiduciaria (Notas 4.5 y 5)	38.083.193	130.159.671
Inversiones Corrientes (Nota 4.2 y Anexo C)	12.001.722	21.252.772	Deudas Fiscales (Notas 4.6 y 5)	182.343	349.783
Créditos por Cesión Fiduciaria (Notas 4.3 y 5 y Anexo E)	69.688.834	148.283.786	Otras Deudas (Notas 4.7 y 5)	2.168.631	7.066.584
Otros Créditos (Notas 4.4 y 5)	141	-	Total del Pasivo Corriente	40.434.167	137.576.038
Total del Activo Corriente	83.105.007	170.048.015	Total del Pasivo	40.434.167	137.576.038
ACTIVO NO CORRIENTE			PATRIMONIO NETO FIDUCIARIO (según Estado		
Créditos por Cesión Fiduciaria (Notas 4.3 y 5 y Anexo E)	14.087.356	48.249.071	de Evolución del Patrimonio Neto Fiduciario)	56.758.196	80.721.048
Total del Activo No Corriente	14.087.356	48.249.071	Total del Pasivo y Patrimonio Neto Fiduciario	97.192.363	218.297.086
Total del Activo	97.192.363	218.297.086			

Las Notas y Anexos que se acompañan son parte integrante de los estados contables fiduciarios.

Firmado a los efectos de su identificación
con nuestro informe de fecha xx/08/2022
VIGNA, SANTI Y ASOCIADOS
C.P.C.E. Prov. de Santa Fe Mat. N° 7/54

C.P. Fabiana A. Roca (Socia)
C.P.C.E. Prov. Santa Fe Mat. N° 10.552 - Ley 8738

Rosario Administradora
Sociedad Fiduciaria S.A.
(en carácter de Fiduciario)

C. P. Gustavo C. Rodriguez
Presidente



3

Fideicomiso Financiero Fiduciar XIII

Estado de Resultados Fiduciario

Correspondiente al ejercicio N° 2

por el período de seis meses finalizado el 30 de junio de 2022

En moneda homogénea - Comparativo con el período de 100 días finalizado el 30 de junio de 2021

	30.06.2022	30.06.2021
	\$	\$
Resultados Financieros y por tenencia generados por activos:		
Intereses por créditos por cesión fiduciaria	16.434.736	-
Previsión por riesgo de incobrabilidad (Anexo E)	(3.233.019)	-
Resultado por tenencia de inversiones	2.800.728	118.800
Retribución por administración de fondos líquidos	(320.813)	(14.375)
Resultados Financieros y por tenencia generados por pasivos:		
Intereses por Valores de Deuda Fiduciaria	(13.703.654)	-
Resultado por exposición a los cambios en el poder adquisitivo de la moneda generado por activos y pasivos financieros	(23.885.818)	(11.078.834)
Resultado por exposición a los cambios en el poder adquisitivo de la moneda generado por otros activos y pasivos monetarios	3.016.464	26.482
Subtotal resultados financieros y por tenencia netos	(18.891.376)	(10.947.927)
Bonificaciones de Capital	(1.465.436)	-
Gastos (Anexo H)	(3.606.040)	(1.315.450)
Resultado neto del período - Pérdida	(23.962.852)	(12.263.377)

Las Notas y Anexos que se acompañan son parte integrante de los estados contables fiduciarios.

Firmado a los efectos de su identificación
con nuestro informe de fecha xx/08/2022
VIGNA, SANTONI Y ASOCIADOS
C.P.C.E. Prov. de Santa Fe Mat. N° 7/54

C.P. Fabiana A. Roca (Socia)
C.P.C.E. Prov. Santa Fe Mat. N° 10.552 - Ley 8738

Rosario Administradora
Sociedad Fiduciaria S.A.
(en carácter de Fiduciario)

C. P. Gustavo G. Rodriguez
Presidente



CONFIBONO LXII



2

Fideicomiso Financiero Confibono LXII

Estado de Situación Patrimonial Fiduciario

Al 30 de junio de 2022

En moneda homogénea

	30.06.2022		30.06.2022
	\$		\$
ACTIVO		PASIVO	
ACTIVO CORRIENTE		PASIVO CORRIENTE	
Caja y Bancos (Nota 4.1)	1.684.732	Valores de Deuda Fiduciaria (Notas 4.4 y 5)	296.640.908
Inversiones Corrientes (Nota 4.2 y Anexo C)	77.136.150	Deudas Fiscales (Notas 4.5 y 5)	3.309.077
Créditos por Cesión Fiduciaria (Notas 4.3 y 5 y Anexo E)	271.903.919	Otras Deudas (Notas 4.6 y 5)	25.478.020
Total del Activo Corriente	350.724.801	Total del Pasivo Corriente	325.428.005
		Total del Pasivo	325.428.005
ACTIVO NO CORRIENTE		PATRIMONIO NETO FIDUCIARIO (según Estado	
Créditos por Cesión Fiduciaria (Notas 4.3 y 5 y Anexo E)	77.633.366	de Evolución del Patrimonio Neto Fiduciario)	102.930.162
Total del Activo No Corriente	77.633.366	Total del Pasivo y Patrimonio Neto Fiduciario	428.358.167
Total del Activo	428.358.167		

Las Notas y Anexos que se acompañan son parte integrante de los estados contables fiduciarios.

Firmado a los efectos de su identificación
con nuestro informe de fecha 09/08/2022
VIGNA, SANTONI Y ASOCIADOS
C.P.C.E. Prov. de Santa Fe Mat. N° 7/54

C.P. Humberto D. Santoni (Socio)
C.P.C.E. Prov. de Santa Fe Mat. N° 5727 - Ley 8738

Rosario Administradora
Sociedad Fiduciaria S.A.
(en carácter de Fiduciario)

C. P. Gustavo G. Rodriguez
Presidente



3

Fideicomiso Financiero Confibono LXII

Estado de Resultados Fiduciario
Correspondiente al ejercicio irregular N° 1
por el periodo de 178 días finalizado el 30 de junio de 2022
En moneda homogénea

	30.06.2022
	S
Resultados Financieros y por tenencia generados por activos:	
Intereses por créditos por cesión fiduciaria	207.593.428
Provisión por riesgo de incobrabilidad (Anexo E)	(31.121.957)
Resultado por tenencia de inversiones	9.466.615
Retribución por administración de fondos líquidos	(1.098.408)
Resultados por refinanciación	5.949.888
Resultados Financieros y por tenencia generados por pasivos:	
Intereses por Valores de Deuda Fiduciaria	(57.692.188)
Resultado por exposición a los cambios en el poder adquisitivo de la moneda generado por activos y pasivos financieros	(44.616.280)
Resultado por exposición a los cambios en el poder adquisitivo de la moneda generado por otros activos y pasivos monetarios	10.051.873
Subtotal resultados financieros y por tenencia netos	98.532.971
Gastos (Anexo H)	(21.461.326)
Resultado neto del periodo - Ganancia	77.071.645

Las Notas y Anexos que se acompañan son parte integrante de los estados contables fiduciarios.

Firmado a los efectos de su identificación
con nuestro informe de fecha 09/08/2022
YERNA, SANTONI Y ASOCIADOS
C.P.C.E. Prov. de Santa Fe Mat. N° 754

C.F. Humberto D. Santoni (Socio)
C.P.C.E. Prov. de Santa Fe Mat. N° 5727 - Ley 8738

Rosario Administradora
Sociedad Fiduciaria S.A.
(en carácter de Fiduciario)

C. F. Gustavo G. Rodríguez
Presidente

TRANSPORTE ROSARIO I



2

Fideicomiso Financiero Transportes Rosario

Estado de Situación Patrimonial Fiduciario
Al 30 de junio de 2022 y al 31 de diciembre de 2021
Cifras expresadas en pesos - Notas 2 y 3

	30.06.22	31.12.21		30.06.22	31.12.21
	\$			\$	
ACTIVO			PASIVO		
ACTIVO CORRIENTE			PASIVO CORRIENTE		
Caja y bancos (Nota 4.1)	43.352	53.259	Deudas Fiscales (Notas 4.4 y 5)	2.792	3.432
Inversiones corrientes (Nota 4.2 y Anexo C)	1.316.163	2.141.276	Otras Deudas (Notas 4.5 y 5)	633.718	771.530
Total del Activo Corriente	1.359.515	2.194.535	Total del Pasivo Corriente	636.510	774.962
ACTIVO NO CORRIENTE			Total del Pasivo	636.510	774.962
Otros créditos (Notas 4.3 y 5)	417.956	567.720			
Total del Activo No Corriente	417.956	567.720	PATRIMONIO NETO (según Estado de Evolución del Patrimonio Neto Fiduciario)	1.140.961	1.987.293
Total del Activo	1.777.471	2.762.255	Total del Pasivo y Patrimonio Neto	1.777.471	2.762.255

Las Notas y Anexos que se acompañan son parte integrante de los estados contables fiduciarios.

Firmado al solo efecto de su identificación
Véase nuestro informe de fecha
9 de agosto de 2022
FELCARO, ROLDAN Y ASOCIADOS
Registro de Sociedades Profesionales 7/24

Jorge F. Felcaro - Socio
Contador Público Nacional
Matrícula N° 1664 Ley N° 8738
C.P.C.E. - Prov. Santa Fe

Rosario Administradora
Sociedad Fiduciaria S.A.
(en carácter de Fiduciario)

Gustavo G. Rodriguez
Presidente



3

Fideicomiso Financiero Transportes Rosario

Estado de Resultados Fiduciario

Correspondiente al ejercicio económico N° 6 por el periodo intermedio de seis meses
iniciado el 1° de enero de 2022 y finalizado el 30 de junio de 2022
presentado en forma comparativa

Cifras expresadas en pesos - Notas 2 y 3

	30.06.22	30.06.21
	\$	
Resultados Financieros Generados por Activos:		
Resultado por tenencia inversiones	278.293	521.306
Retribución por administración de fondos líquidos	(31.895)	(60.738)
Resultado por exposición a los cambios en el poder adquisitivo de la moneda generados por activos financieros	(534.944)	(766.908)
Resultado por exposición a los cambios en el poder adquisitivo de la moneda por otros activos y pasivos monetarios	42.993	7.482
Resultados financieros y por tenencia netos	(245.553)	(298.858)
Gastos (Anexo H)	(600.779)	(759.641)
Resultado neto del periodo - Pérfida	(846.332)	(1.058.499)

Las Notas y Anexos que se acompañan son parte integrante de los estados contables fiduciarios.

Firmado al solo efecto de su identificación
Véase nuestro informe de fecha
9 de agosto de 2022
FELICARO, ROLDAN Y ASOCIADOS
Registro de Sociedades Profesionales 7124

Jorge F. Felcaro - Socio
Contador Público Nacional
Matrícula N° 1664 Ley N° 8738
C.P.C.E. - Prov. Santa Fe

Rosario Administradora
Sociedad Fiduciaria S.A.
(en carácter de Fiduciario)

Gustavo G. Rodriguez
Presidente

HAB II



2

Fideicomiso Financiero HAB III

Estado de Situación Patrimonial Fiduciario
Al 30 de junio de 2022

En moneda homogénea - Comparativo con el ejercicio irregular N° 1 finalizado el 31 de diciembre de 2021

	30.06.2022	31.12.2021		30.06.2022	31.12.2021
	\$	\$		\$	\$
ACTIVO			PASIVO		
ACTIVO CORRIENTE			PASIVO CORRIENTE		
Caja y Bancos (Nota 4.1)	179.846	323.347	Valores de Deuda Fiduciaria (Notas 4.5 y 5 y Anexo G)	781.416.032	860.208.875
Inversiones Corrientes (Nota 4.2 y Anexo C)	1.535.882	4.495.065	Deudas Fiscales (Notas 4.6 y 5)	26.027	62.597
Créditos por Cesión Fiduciaria (Notas 4.3 y 5 y Anexos E y G)	783.581.441	875.094.475	Otras Deudas (Notas 4.7 y 5)	7.255.728	10.033.747
Total del Activo Corriente	785.297.169	879.912.887	Total del Pasivo Corriente	788.697.787	870.305.219
			Total del Pasivo	788.697.787	870.305.219
ACTIVO NO CORRIENTE					
Otros Créditos (Notas 4.4 y 5)	51	69	PATRIMONIO NETO FIDUCIARIO (según Estado		
Total del Activo No Corriente	51	69	de Evolución del Patrimonio Neto Fiduciario)	(3.400.567)	9.607.737
Total del Activo	785.297.220	879.912.956	Total del Pasivo y Patrimonio Neto Fiduciario	785.297.220	879.912.956

Las Notas y Anexos que se acompañan son parte integrante de los estados contables fiduciarios.

Firmado a los efectos de su identificación
con nuestro informe de fecha 09/08/2022
VIGNA, SANTONI Y ASOCIADOS
C.P.C.E. Prov. de Santa Fe Mat. N° 754

C.P. Humberto D. Santoni (Socio)
C.P.C.E. Prov. de Santa Fe Mat. N° 5727 - Ley 8738

Rosario Administradora
Sociedad Fiduciaria S.A.
(en carácter de Fiduciario)

C. P. Gustavo G. Rodríguez
Presidente



3

Fideicomiso Financiero HAB III

Estado de Resultados Fiduciario
Correspondientes al ejercicio N° 2
por el periodo de seis meses finalizado el 30 de junio de 2022
En moneda homogénea

	30.06.2022
	\$
Resultados Financieros y por tenencia generados por activos:	
Resultado por tenencia de inversiones	249.638
Retribución por administración de fondos líquidos	(27.339)
Diferencia de cambio	157.480.517
Resultados Financieros y por tenencia generados por pasivos:	
Intereses por Valores de Deuda Fiduciaria	(11.614.501)
Diferencia de cambio	(160.880.048)
Resultado por exposición a los cambios en el poder adquisitivo de la moneda generado por activos y pasivos financieros	(6.189.791)
Resultado por exposición a los cambios en el poder adquisitivo de la moneda generado por otros activos y pasivos monetarios	5.614.846
Subtotal resultados financieros y por tenencia netos	(15.366.678)
Gastos (Anexo H)	(2.129.084)
Resultado neto del período - Pérdida	(17.495.762)

Las Notas y Anexos que se acompañan son parte integrante de los estados contables fiduciarios.

Firmado a los efectos de su identificación
con nuestro informe de fecha 09/08/2022
VIGNA, SANTONI Y ASOCIADOS
C.F.C.E. Prov. de Santa Fe Mat. N° 7154

C.F. Humberto D. Santoni (Socio)
C.F.C.E. Prov. de Santa Fe Mat. N° 5727 - Ley 8718

Rosario Administradora
Sociedad Fiduciaria S.A.
(en carácter de Fiduciario)

C.F. Gustavo G. Rodriguez
Presidente

WENANCE I



2

Fideicomiso Financiero Wenance I

Estado de Situación Patrimonial Fiduciario

Al 30 de junio de 2022

En moneda homogénea

	30.06.2022		30.06.2022
	\$		\$
ACTIVO		PASIVO	
ACTIVO CORRIENTE		PASIVO CORRIENTE	
Caja y Bancos (Nota 4.1)	125.531	Valores Representativos de Deuda (Notas 4.5 y 5)	35.879.810
Inversiones Corrientes (Nota 4.2 y Anexo C)	17.667.135	Deudas Fiscales (Notas 4.6 y 5)	290.227
Créditos por Cesión Fiduciaria (Notas 4.3 y 5 y Anexo E)	109.585.247	Otras Deudas (Notas 4.7 y 5)	5.130.371
Otros Créditos (Notas 4.4 y 5)	72.453	Total del Pasivo Corriente	41.300.408
Total del Activo Corriente	127.450.366	Total del Pasivo	41.300.408
ACTIVO NO CORRIENTE		PATRIMONIO NETO FIDUCIARIO (según Estado	
Créditos por Cesión Fiduciaria (Notas 4.3 y 5 y Anexo E)	43.057	de Evolución del Patrimonio Neto Fiduciario)	86.198.229
Otros Créditos (Notas 4.4 y 5)	5.214	Total del Pasivo y Patrimonio Neto Fiduciario	127.498.637
Total del Activo No Corriente	48.271		
Total del Activo	127.498.637		

Las Notas y Anexos que se acompañan son parte integrante de los estados contables fiduciarios.

Firmado a los efectos de su identificación
con nuestro informe de fecha 09/08/2022
VIGNA, SANTONI Y ASOCIADOS
C.P.C.E. Prov. de Santa Fe Mat. N° 7/54

C.P. Humberto D. Santoni (Socio)
C.P.C.E. Prov. de Santa Fe Mat. N° 5727 - Ley 8738

Rosario Administradora
Sociedad Fiduciaria S.A.
(en carácter de Fiduciario)

C. P. Gustavo G. Rodriguez
Presidente



3

Fideicomiso Financiero Wenance I

Estado de Resultados Fiduciario
Correspondiente al ejercicio irregular N° 1
por el periodo de 179 días finalizado el 30 de junio de 2022
En moneda homogénea

	30.06.2022
	\$
Resultados Financieros y por tenencia generados por activos:	
Intereses por créditos por cesión fiduciaria	27.308.793
Provisión por riesgo de incobrabilidad (Anexo E)	(15.037.335)
Resultado por tenencia de inversiones	2.979.234
Retribución por administración de fondos líquidos	(344.726)
Resultados Financieros y por tenencia generados por pasivos:	
Intereses por Valores Representativos de Deuda	(21.675.033)
Resultado por exposición a los cambios en el poder adquisitivo de la moneda generado por activos y pasivos financieros	(49.752.825)
Resultado por exposición a los cambios en el poder adquisitivo de la moneda generado por otros activos y pasivos monetarios	2.303.827
Subtotal resultados financieros y por tenencia netos	(54.218.065)
Gastos (Anexo H)	(6.409.871)
Resultado neto del periodo - Pérdida	(60.627.936)

Las Notas y Anexos que se acompañan son parte integrante de los estados contables fiduciarios.

Firmado a los efectos de su identificación
con nuestro informe de fecha 09/08/2022
VIGNA, SANTONI Y ASOCIADOS
C.P.C.E. Prov. de Santa Fe Mat. N° 7054

C.P. Humberto D. Santoni (Socio)
C.P.C.E. Prov. de Santa Fe Mat. N° 5727 - Ley 8738

Rosario Administradora
Sociedad Fiduciaria S.A.
(en carácter de Fiduciario)

C. P. Gustavo G. Rodríguez
Presidente

AMAUTA AGRO II



Fideicomiso Financiero Amauta Agro II

Estado de Situación Patrimonial Fiduciario

Al 30 de junio de 2022

En moneda homogénea - Comparativo con el ejercicio irregular N° 1 finalizado el 31 de diciembre de 2021

	30.06.2022	31.12.2021		30.06.2022	31.12.2021
	\$	\$		\$	\$
ACTIVO			PASIVO		
ACTIVO CORRIENTE			PASIVO CORRIENTE		
Caja y Bancos (Nota 4.1)	113.850	222.060	Valores de Deuda Fiduciaria (Notas 4.5 y 5)	263.710.402	776.899.804
Inversiones Corrientes (Nota 4.2 y Anexo C)	10.324.711	24.132.077	Deudas Fiscales (Notas 4.6 y 5)	137.752	53.019
Créditos por cesión fiduciaria (Notas 4.3 y 5 y Anexos E y G)	398.091.262	926.159.847	Otras Deudas (Notas 4.7 y 5)	8.241.209	25.942.767
Total del Activo Corriente	408.529.823	950.513.984	Total del Pasivo Corriente	272.089.363	802.895.590
			Total del Pasivo	272.089.363	802.895.590
ACTIVO NO CORRIENTE			PATRIMONIO NETO FIDUCIARIO (según Estado		
Otros Créditos (Notas 4.4 y 5)	67.758	92.254	de Evolución del Patrimonio Neto Fiduciario)	136.508.218	147.710.648
Total del Activo No Corriente	67.758	92.254	Total del Pasivo y Patrimonio Neto Fiduciario	408.597.581	950.606.238
Total del Activo	408.597.581	950.606.238			

Las Notas y Anexos que se acompañan son parte integrante de los estados contables fiduciarios.

Firmado a los efectos de su identificación
con nuestro informe de fecha 09/08/2022
VIGNA, SANTONI Y ASOCIADOS
C.P.C.E. Prov. de Santa Fe Mat. N° 7/54

C.P. Humberto D. Santoni (Socio)
C.P.C.E. Prov. de Santa Fe Mat. N° 5727 - Ley 8738

Rosario Administradora
Sociedad Fiduciaria S.A.
(en carácter de Fiduciario)

C. P. Gustavo G. Rodriguez
Presidente



Fideicomiso Financiero Amauta Agro II

Estado de Resultados Fiduciario
Correspondientes al ejercicio N° 2
por el periodo de seis meses finalizado el 30 de junio de 2022
En moneda homogénea

	30.06.2022
	\$
Resultados Financieros y por tenencia generados por activos:	
Recupero de provisión por riesgo de incobrabilidad (Anexo E)	3.159.791
Resultado por tenencia de inversiones	4.087.860
Retribución por administración de fondos líquidos	(477.278)
Diferencia de cambio	113.519.465
Resultados Financieros y por tenencia generados por pasivos:	
Intereses por Valores de Deuda Fiduciaria	(85.578.582)
Resultado por exposición a los cambios en el poder adquisitivo de la moneda generado por activos y pasivos financieros	(49.075.753)
Resultado por exposición a los cambios en el poder adquisitivo de la moneda generado por otros activos y pasivos monetarios	7.591.018
Subtotal resultados financieros y por tenencia netos	(6.773.479)
Gastos (Anexo H)	(4.428.951)
Resultado neto del periodo - Pérdida	(11.202.430)

Las Notas y Anexos que se acompañan son parte integrante de los estados contables fiduciarios.

Firmado a los efectos de su identificación
con su sello y firma de Baha 09/04/2022
VIGNA, SANTONI Y ASOCIADOS
C.P.C.E. Prov. de Santa Fe Mat. N° 754

C.P. Humberto D. Santoni (Socio)
C.P.C.E. Prov. de Santa Fe Mat. N° 7727 - Ley 8738

Rosario Administradora
Sociedad Fiduciaria S.A.
(en carácter de Fiduciario)

C. P. Gustavo G. Rodríguez
Presidente

BOGLICH I



Fideicomiso Financiero Boglich I

Estado de Situación Patrimonial Fiduciario

Al 30 de junio de 2022

En moneda homogénea - Comparativo con el ejercicio N° 2 finalizado el 31 de diciembre de 2021

	30.06.2022	31.12.2021		30.06.2022	31.12.2021
	\$	\$		\$	\$
ACTIVO			PASIVO		
ACTIVO CORRIENTE			PASIVO CORRIENTE		
Caja y Bancos (Nota 4.1)	5.327.370	148.687	Valores de Deuda Fiduciaria (Notas 4.5 y 5 y Anevo G)	279.148.083	404.450.474
Inversiones Corrientes (Nota 4.2 y Anevo C)	41.806.884	15.808.997	Deudas Fiscales (Notas 4.6 y 5)	240.992	254.773
Créditos por Cesión Fiduciaria (Notas 4.3 y 5 y Anexos E y G)	359.773.701	390.666.120	Otras Deudas (Notas 4.7 y 5 y Anevo G)	4.951.938	6.489.871
Total del Activo Corriente	406.907.955	406.623.804	Total del Pasivo Corriente	284.341.013	411.195.118
			PASIVO NO CORRIENTE		
ACTIVO NO CORRIENTE			Valores de Deuda Fiduciaria (Notas 4.5 y 5 y Anevo G)	153.735.714	177.630.348
Créditos por Cesión Fiduciaria (Notas 4.3 y 5 y Anexos E y G)	142.619.920	301.368.649	Otras Deudas (Notas 4.7 y 5 y Anevo G)	850.628	959.926
Otros Créditos (Notas 4.4 y 5)	39.117	53.259	Total del Pasivo No Corriente	154.586.342	178.590.274
Total del Activo No Corriente	142.659.037	301.421.908	Total del Pasivo	438.927.355	589.785.392
Total del Activo	549.566.992	708.045.712	PATRIMONIO NETO FIDUCIARIO (según Estado de Evolución del Patrimonio Neto Fiduciario)	110.639.637	118.260.330
			Total del Pasivo y Patrimonio Neto Fiduciario	549.566.992	708.045.712

Las Notas y Anexos que se acompañan son parte integrante de los estados contables fiduciarios.

Firmado a los efectos de su identificación
con nuestro informe de fecha 09/08/2022
VIGNA, SANTONI Y ASOCIADOS
C.P.C.E. Prov. de Santa Fe Mat. N° 7054

C.P. Humberto D. Santoni (Socio)
C.P.C.E. Prov. de Santa Fe Mat. N° 5727 - Ley 8738

Rosario Administradora
Sociedad Fiduciaria S.A.
(en carácter de Fiduciario)

C.P. Gustavo G. Rodriguez
Presidente



Fideicomiso Financiero Boglich I

Estado de Resultados Fiduciario

Correspondiente al ejercicio N° 3

por el período de seis meses finalizado el 30 de junio de 2022

En moneda homogénea - Comparativo con el período de seis meses finalizado el 30 de junio de 2021

	30.06.2022	30.06.2021
	\$	\$
Resultados Financieros y por tenencia generados por activos:		
Intereses por créditos por cesión fiduciaria	14.969.268	22.555.812
Recupero (cargo) de previsión por riesgo de incobrabilidad (Anexo E)	1.370.661	(10.576.806)
Resultado por tenencia de inversiones	1.564.505	1.469.212
Retribución por administración de fondos líquidos	(182.412)	(173.979)
Diferencia de cambio	109.073.982	131.840.705
Resultados Financieros y por tenencia generados por pasivos:		
Intereses por Valores de Deuda Fiduciaria	(7.431.244)	(7.567.901)
Diferencia de cambio	(108.155.765)	(132.558.668)
Resultado por exposición a los cambios en el poder adquisitivo de la moneda generado por activos y pasivos financieros	(37.891.366)	(178.134.657)
Resultado por exposición a los cambios en el poder adquisitivo de la moneda generado por otros activos y pasivos monetarios	5.595.399	14.529.678
Subtotal resultados financieros y por tenencia netos	(21.086.972)	(158.616.604)
Bonificaciones de Capital	-	(362.172)
Gastos (Anexo H)	(3.887.280)	(10.270.072)
Resultado neto del período - Pérdida	(24.974.252)	(169.248.848)

Las Notas y Anexos que se acompañan son parte integrante de los estados contables fiduciarios.

Firmado a los efectos de su identificación
con nuestro informe de fecha 09/08/2022
YIGNA, SANTONI Y ASOCIADOS
C.P.C.E. Prov. de Santa Fe Mat. N° 7154

C.P. Humberto D. Santoni (Socio)
C.P.C.E. Prov. de Santa Fe Mat. N° 5727 - Ley 8738

Rosario Administradora
Sociedad Fiduciaria S.A.
(en carácter de Fiduciario)

C. P. Gustavo G. Rodríguez
Presidente

BOGLICH II



Fideicomiso Financiero Boglich II

Estado de Situación Patrimonial Fiduciario

Al 30 de junio de 2022

En moneda homogénea - Comparativo con el ejercicio irregular N° 1 finalizado el 31 de diciembre de 2021

	30.06.2022	31.12.2021		30.06.2022	31.12.2021
	\$	\$		\$	\$
ACTIVO			PASIVO		
ACTIVO CORRIENTE			PASIVO CORRIENTE		
Caja y Bancos (Nota 4.1)	631.702	906.157	Valores de Deuda Fiduciaria (Notas 4.5 y 5)	142.862.004	173.826.215
Inversiones Corrientes (Nota 4.2 y Anexo C)	23.553.745	13.800.800	Deudas Fiscales (Notas 4.6 y 5)	472.381	670.363
Créditos por Cesión Fiduciaria (Notas 4.3 y 5 y Anexo E)	163.217.882	201.590.296	Otras Deudas (Notas 4.7 y 5)	11.643.603	15.878.658
Total del Activo Corriente	187.403.329	216.297.253	Total del Pasivo Corriente	154.977.988	190.375.236
			PASIVO NO CORRIENTE		
ACTIVO NO CORRIENTE			Valores de Deuda Fiduciaria (Notas 4.5 y 5)	50.465.824	101.828.997
Créditos por Cesión Fiduciaria (Notas 4.3 y 5 y Anexo E)	81.589.555	172.188.658	Total del Pasivo No Corriente	50.465.824	101.828.997
Otros Créditos (Notas 4.4 y 5)	252	343	Total del Pasivo	205.443.812	292.204.233
Total del Activo No Corriente	81.589.807	172.189.001	PATRIMONIO NETO FIDUCIARIO (según Estado		
Total del Activo	268.993.136	388.486.254	de Evolución del Patrimonio Neto Fiduciario)	63.549.324	96.282.021
			Total del Pasivo y Patrimonio Neto Fiduciario	268.993.136	388.486.254

Las Notas y Anexos que se acompañan son parte integrante de los estados contables fiduciarios.

Firmado a los efectos de su identificación
con nuestro informe de fecha 09/08/2022
VIGNA, SANTONI Y ASOCIADOS
C.P.C.E. Prov. de Santa Fe Mat. N° 7/54

C.P. Humberto D. Santoni (Socio)
C.P.C.E. Prov. de Santa Fe Mat. N° 5727 - Ley 8738

Rosario Administradora
Sociedad Fiduciaria S.A.
(en carácter de Fiduciario)

C. P. Gustavo G. Rodriguez
Presidente



Fideicomiso Financiero Boglich II

Estado de Resultados Fiduciario
Correspondiente al ejercicio N° 2
por el periodo de seis meses finalizado el 30 de junio de 2022
En moneda homogénea

	30.06.2022
	\$
Resultados Financieros y por tenencia generados por activos:	
Intereses por créditos por cesión fiduciaria	38.961.196
Recupero de provisión por riesgo de incobrabilidad (Anexo E)	382.081
Resultado por tenencia de inversiones	2.629.293
Retribución por administración de fondos líquidos	(302.145)
Resultados Financieros y por tenencia generados por pasivos:	
Intereses por Valores de Deuda Fiduciaria	(44.244.295)
Resultado por exposición a los cambios en el poder adquisitivo de la moneda generado por activos y pasivos financieros	(29.667.924)
Resultado por exposición a los cambios en el poder adquisitivo de la moneda generado por otros activos y pasivos monetarios	5.009.219
Subtotal resultados financieros y por tenencia netos	(27.232.575)
Gastos (Anexo H)	(5.500.122)
Resultado neto del periodo - Pérdida	(32.732.697)

Las Notas y Anexos que se acompañan son parte integrante de los estados contables fiduciarios.

Firmado a los efectos de su identificación
con nuestro informe de fecha 09/08/2022
YIGNA, SANTONI Y ASOCIADOS
C.P.C.E. Prov. de Santa Fe Mat. N° 7/54

C.P. Humberto D. Santoni (Socio)
C.P.C.E. Prov. de Santa Fe Mat. N° 5727 - Ley 8738

Rosario Administradora
Sociedad Fiduciaria S.A.
(en carácter de Fiduciario)

C. F. Gustavo G. Rodríguez
Presidente

CONFIBONO LX



2

Fideicomiso Financiero Confibono LX

Estado de Situación Patrimonial Fiduciario

Al 30 de junio de 2022

En moneda homogénea - Comparativo con el ejercicio irregular N° 1 finalizado el 31 de diciembre de 2021

	30.06.2022	31.12.2021		30.06.2022	31.12.2021
	\$	\$		\$	\$
ACTIVO			PASIVO		
ACTIVO CORRIENTE			PASIVO CORRIENTE		
Caja y Bancos (Nota 4.1)	1.020.416	3.565.022	Valores de Deuda Fiduciaria (Notas 4.4 y 5)	48.267.028	362.498.145
Inversiones Corrientes (Nota 4.2 y Anexo C)	37.881.012	74.274.771	Deudas Fiscales (Notas 4.5 y 5)	1.741.339	3.380.644
Créditos por Cesión Fiduciaria (Notas 4.3 y 5 y Anexo E)	167.755.441	289.895.296	Otras Deudas (Notas 4.6 y 5)	4.627.416	25.083.279
Total del Activo Corriente	206.656.869	367.735.089	Total del Pasivo Corriente	54.635.783	390.962.068
			Total del Pasivo	54.635.783	390.962.068
ACTIVO NO CORRIENTE			PATRIMONIO NETO FIDUCIARIO (según Estado		
Créditos por Cesión Fiduciaria (Notas 4.3 y 5 y Anexo E)	10.821.553	98.416.798	de Evolución del Patrimonio Neto Fiduciario)	162.842.639	75.189.819
Total del Activo No Corriente	10.821.553	98.416.798	Total del Pasivo y Patrimonio Neto Fiduciario	217.478.422	466.151.887
Total del Activo	217.478.422	466.151.887			

Las Notas y Anexos que se acompañan son parte integrante de los estados contables fiduciarios.

Firmado a los efectos de su identificación
con nuestro informe de fecha 09/04/2022
VIGNA, SANTONI Y ASOCIADOS
C.P.C.E. Prov. de Santa Fe Mat. N° 7/84

C.P. Humberto D. Santoni (Socio)
C.P.C.E. Prov. de Santa Fe Mat. N° 5727 - Ley 8738

Rosario Administradora
Sociedad Fiduciaria S.A.
(en carácter de Fiduciario)

C. P. Gustavo G. Rodríguez
Presidente



3

Fideicomiso Financiero Confibono LX

Estado de Resultados Fiduciario
Correspondiente al ejercicio N° 2
por el período de seis meses finalizado el 30 de junio de 2022
En moneda homogénea

	30.06.2022
	\$
Resultados Financieros y por tenencia generados por activos:	
Intereses por créditos por cesión fiduciaria	190.672.885
Previsión por riesgo de incobrabilidad (Anexo E)	(28.077.849)
Resultado por tenencia de inversiones	7.953.540
Retribución por administración de fondos líquidos	(910.224)
Resultados por refinanciación	2.772.199
Resultados Financieros y por tenencia generados por pasivos:	
Intereses por Valores de Deuda Fiduciaria	(31.899.213)
Resultado por exposición a los cambios en el poder adquisitivo de la moneda generado por activos y pasivos financieros	(51.092.344)
Resultado por exposición a los cambios en el poder adquisitivo de la moneda generado por otros activos y pasivos monetarios	14.589.037
Subtotal resultados financieros y por tenencia netos	104.008.031
Gastos (Anexo H)	(16.355.211)
Resultado neto del período - Ganancia	87.652.820

Las Notas y Anexos que se acompañan son parte integrante de los estados contables fiduciarios.

Firmado a los efectos de su identificación
con nuestro informe de fecha 09/08/2022
VIGNA, SANTONI Y ASOCIADOS
C.P.C.E. Prov. de Santa Fe Mat. N° 7/54

C.P. Humberto D. Santoni (Socio)
C.P.C.E. Prov. de Santa Fe Mat. N° 5727 - Ley 8738

Rosario Administradora
Sociedad Fiduciaria S.A.
(en carácter de Fiduciario)

C. P. Gustavo G. Rodriguez
Presidente



CONFIBONO LXI



2

Fideicomiso Financiero Confibono LXI

Estado de Situación Patrimonial Fiduciario

Al 30 de junio de 2022

En moneda homogénea - Comparativo con el ejercicio irregular N° 1 finalizado el 31 de diciembre de 2021

	30.06.2022	31.12.2021		30.06.2022	31.12.2021
	\$	\$		\$	\$
ACTIVO			PASIVO		
ACTIVO CORRIENTE			PASIVO CORRIENTE		
Caja y Bancos (Nota 4.1)	1.703.990	137.966	Valores de Deuda Fiduciaria (Notas 4.5 y 5)	190.627.755	599.903.093
Inversiones Corrientes (Nota 4.2 y Anexo C)	59.933.883	34.863.332	Deudas Fiscales (Notas 4.6 y 5)	2.628.579	27.096
Créditos por Cesión Fiduciaria (Notas 4.3 y 5 y Anexo E)	255.820.792	398.933.427	Otras Deudas (Notas 4.7 y 5)	13.828.657	39.598.477
Otros Créditos (Notas 4.4 y 5)	-	21.534	Total del Pasivo Corriente	207.084.991	639.528.666
Total del Activo Corriente	317.458.665	433.956.259	Total del Pasivo	207.084.991	639.528.666
ACTIVO NO CORRIENTE			PATRIMONIO NETO FIDUCIARIO (según Estado		
Créditos por Cesión Fiduciaria (Notas 4.3 y 5 y Anexo E)	39.465.322	200.969.666	de Evolución del Patrimonio Neto Fiduciario)	149.838.996	(4.602.741)
Total del Activo No Corriente	39.465.322	200.969.666	Total del Pasivo y Patrimonio Neto Fiduciario	356.923.987	634.925.925
Total del Activo	356.923.987	634.925.925			

Las Notas y Anexos que se acompañan son parte integrante de los estados contables fiduciarios.

Firmado a los efectos de su identificación
con nuestro informe de fecha 09/08/2022
VIGNA, SANTONI Y ASOCIADOS
C.P.C.E. Prov. de Santa Fe Mat. N° 7/54

C.P. Humberto D. Santoni (Socio)
C.P.C.E. Prov. de Santa Fe Mat. N° 5727 - Ley 8738

Rosario Administradora
Sociedad Fiduciaria S.A.
(en carácter de Fiduciario)

C. P. Gustavo G. Rodriguez
Presidente



3

Fideicomiso Financiero Confibono LXI

Estado de Resultados Fiduciario
Correspondiente al ejercicio N° 2
por el período de seis meses finalizado el 30 de junio de 2022
En moneda homogénea

	30.06.2022
	\$
Resultados Financieros y por tenencia generados por activos:	
Intereses por créditos por cesión fiduciaria	301.762.406
Provisión por riesgo de incobrabilidad (Anexo E)	(42.123.570)
Resultado por tenencia de inversiones	12.740.818
Retribución por administración de fondos líquidos	(1.464.318)
Resultados por refinanciación	7.305.928
Resultados Financieros y por tenencia generados por pasivos:	
Intereses por Valores de Deuda Fiduciaria	(73.970.556)
Resultado por exposición a los cambios en el poder adquisitivo de la moneda generado por activos y pasivos financieros	(38.736.532)
Resultado por exposición a los cambios en el poder adquisitivo de la moneda generado por otros activos y pasivos monetarios	13.891.823
Subtotal resultados financieros y por tenencia netos	179.405.999
Gastos (Anexo H)	(24.964.262)
Resultado neto del período - Ganancia	154.441.737

Las Notas y Anexos que se acompañan son parte integrante de los estados contables fiduciarios.

Firmado a los efectos de su identificación
con nuestro informe de fecha 05/08/2022
YIGINA, SANTI NI Y ASOCIADOS
C.P.C.E. Prov. de Santa Fe Mat. N° 754

C.P. Humberto D. Santoni (Socio)
C.P.C.E. Prov. de Santa Fe Mat. N° 5727 - Ley 8738

Basileio Administradora
Sociedad Fiduciaria S.A.
(en carácter de Fiduciario)

C. P. Basileio G. Rodríguez
Presidente

CONFIBONO LXIII



2

Fideicomiso Financiero Confibono LXIII

Estado de Situación Patrimonial Fiduciario

Al 30 de junio de 2022

En moneda homogénea

	30.06.2022		30.06.2022
	\$		\$
ACTIVO		PASIVO	
ACTIVO CORRIENTE		PASIVO CORRIENTE	
Caja y Bancos (Nota 4.1)	2.124.518	Valores de Deuda Fiduciaria (Notas 4.5 y 5)	612.136.346
Inversiones Corrientes (Nota 4.2 y Anexo C)	116.726.908	Deudas Fiscales (Notas 4.6 y 5)	4.581.925
Créditos por Cesión Fiduciaria (Notas 4.3 y 5 y Anexo E)	407.948.964	Otras Deudas (Notas 4.7 y 5)	50.257.994
Otros Créditos (Notas 4.4 y 5)	6.050	Total del Pasivo Corriente	666.976.265
Total del Activo Corriente	526.806.440	Total del Pasivo	666.976.265
ACTIVO NO CORRIENTE		PATRIMONIO NETO FIDUCIARIO (según Estado	
Créditos por Cesión Fiduciaria (Notas 4.3 y 5 y Anexo E)	209.097.014	de Evolución del Patrimonio Neto Fiduciario)	68.927.189
Total del Activo No Corriente	209.097.014	Total del Pasivo y Patrimonio Neto Fiduciario	735.903.454
Total del Activo	735.903.454		

Las Notas y Anexos que se acompañan son parte integrante de los estados contables fiduciarios.

Firmado a los efectos de su identificación
con nuestro informe de fecha 09/08/2022
VIGNA, SANTONI Y ASOCIADOS
C.P.C.E. Prov. de Santa Fe Mat. N° 7/54

C.P. Humberto D. Santoni (Socio)
C.P.C.E. Prov. de Santa Fe Mat. N° 5727 -Ley 8738

Rosario Administradora
Sociedad Fiduciaria S.A.
(en carácter de Fiduciario)

C. P. Gustavo G. Rodriguez
Presidente



3

Fideicomiso Financiero Confibono LXIII

Estado de Resultados Fiduciario
Correspondiente al ejercicio irregular N° 1
por el periodo de 137 días finalizado el 30 de junio de 2022
En moneda homogénea

	30.06.2022
	\$
Resultados Financieros y por tenencia generados por activos:	
Intereses por créditos por cesión fiduciaria	139.323.585
Provisión por riesgo de incobrabilidad (Anexo E)	(9.954.134)
Resultado por tenencia de inversiones	6.282.375
Retribución por administración de fondos líquidos	(741.356)
Resultados por refinanciación	2.953.501
Resultados Financieros y por tenencia generados por pasivos:	
Intereses por Valores de Deuda Fiduciaria	(50.859.105)
Resultado por exposición a los cambios en el poder adquisitivo de la moneda generado por activos y pasivos financieros	(55.730.421)
Resultado por exposición a los cambios en el poder adquisitivo de la moneda generado por otros activos y pasivos monetarios	5.677.968
Subtotal resultados financieros y por tenencia netos	36.952.413
Gastos (Anexo H)	(16.512.951)
Resultado neto del período - Ganancia	20.439.462

Las Notas y Anexos que se acompañan son parte integrante de los estados contables fiduciarios.

Firmado a los efectos de su identificación
con nuestro informe de fecha 09/06/2022
VIGNA, SANTONI Y ASOCIADOS
C.F.C.E. Prov. de Santa Fe Mat. N° 7.054

C.F. Humberto D. Santoni (Socio)
C.F.C.E. Prov. de Santa Fe Mat. N° 5727 - Ley 8738

Rosario Administradora
Sociedad Fiduciaria S.A.
(en carácter de Fiduciario)

C. P. Gustavo G. Rodríguez
Presidente

COOPERATIVA 2001 IV



FIDEICOMISO FINANCIERO COOPERATIVA 2001 IV
ESTADO DE SITUACIÓN PATRIMONIAL FIDUCIARIO
AL 30 DE JUNIO 2022 Y AL 31 DE DICIEMBRE DE 2021
(ver nota 2.2)
 (Cifras expresadas en pesos en moneda homogénea)

<u>ACTIVO</u>	<u>30/06/2022</u>	<u>31/12/2021</u>
<u>ACTIVO CORRIENTE</u>		
Caja y bancos (Nota 4.a)	298.050	262.467
Inversiones (Anexo C)	2.576.569	7.241.214
Créditos de Cesión Fiduciaria (Nota 4.b)	21.118.121	35.896.766
Total del Activo Corriente	<u>23.992.740</u>	<u>43.400.447</u>
<u>ACTIVO NO CORRIENTE</u>		
Créditos de Cesión Fiduciaria (Nota 4.b)	13.634.233	25.673.719
Otros créditos (Nota 4.c)	1.638	2.230
Total del Activo No Corriente	<u>13.635.871</u>	<u>25.675.949</u>
TOTAL DEL ACTIVO	<u>37.628.611</u>	<u>69.076.396</u>
<u>PASIVO</u>		
<u>PASIVO CORRIENTE</u>		
Valores de Deuda Fiduciaria (Nota 4.d)	14.119.528	32.600.447
Deudas Fiscales (Nota 4.e)	138.207	205.885
Otras Deudas (Nota 4.f)	1.667.515	3.504.605
Total del Pasivo Corriente	<u>15.925.250</u>	<u>36.310.937</u>
<u>PASIVO NO CORRIENTE</u>		
Valores de Deuda Fiduciaria (Nota 4.d)	-	3.674.767
Total del Pasivo No Corriente	<u>-</u>	<u>3.674.767</u>
TOTAL DEL PASIVO	<u>15.925.250</u>	<u>39.985.704</u>
<u>PATRIMONIO NETO</u>		
(según estado respectivo)	21.703.361	29.090.692
TOTAL DEL PASIVO Y DEL PATRIMONIO NETO	<u>37.628.611</u>	<u>69.076.396</u>

Las notas 1 a 7 y los Anexos C, D y H que se acompañan son parte integrante de estos estados.

Firmado a efectos de su identificación con mi informe de fecha 9 de agosto de 2022

MARCELO BASTANTE
 Contador Público (U.B.A.)
 C.P.C.E. Pcia. Santa Fe – Matrícula 21.516

Rosario Administradora Sociedad Fiduciaria S.A.
 en carácter de Fiduciario

CP. GUSTAVO G. RODRIGUEZ
 Presidente



- - -

FIDEICOMISO FINANCIERO COOPERATIVA 2001 IV

**ESTADO DE RESULTADOS FIDUCIARIO CORRESPONDIENTE AL EJERCICIO
ECONÓMICO N°2 POR EL PERÍODO DE SEIS MESES INICIADO EL
1° DE ENERO DE 2022 Y FINALIZADO EL 30 DE JUNIO DE 2022
(ver nota 2.2)**

(Cifras expresadas en pesos en moneda homogénea)

Intereses ganados por créditos por Cesión Fiduciaria	8.850.832
Intereses por Valores de Deuda Fiduciaria	(4.268.764)
Cargo por riesgo de incobrabilidad neto de desafectaciones - (Anexo D)	(1.220.702)
Gastos de Administración - (Anexo H)	(3.361.667)
Resultados financieros y por tenencia	536.800
Resultado por exposición a los cambios en el poder adquisitivo de la moneda (RECPAM) de Activos y Pasivos Financieros	(8.390.671)
Resultado por exposición a los cambios en el poder adquisitivo de la moneda (RECPAM) de otros Activos y Pasivos monetarios	466.841
PÉRDIDA NETA DEL PERÍODO	<u>(7.387.331)</u>

Las notas 1 a 7 y los Anexos C, D y H que se acompañan son parte integrante de estos estados.

Firmado a efectos de su identificación con mi
informe de fecha 9 de agosto de 2022

MARCELO BASTANTE
Contador Público (U.B.A.)
C.P.C.E. Pcia. Santa Fe – Matrícula 21.516

Rosario Administradora Sociedad Fiduciaria S.A.
en carácter de Fiduciario

CP. GUSTAVO G. RODRIGUEZ
Presidente



COOPERATIVA 2001 V

FIDEICOMISO FINANCIERO COOPERATIVA 2001 V
ESTADO DE SITUACIÓN PATRIMONIAL FIDUCIARIO
AL 30 DE JUNIO 2022 Y AL 31 DE DICIEMBRE DE 2021
(ver nota 2.2)
(Cifras expresadas en pesos en moneda homogénea)

<u>ACTIVO</u>	<u>30/06/2022</u>	<u>31/12/2021</u>
<u>ACTIVO CORRIENTE</u>		
Caja y bancos (Nota 4.a)	397.232	278.495
Inversiones (Anexo C)	5.906.149	11.260.552
Créditos de Cesión Fiduciaria (Nota 4.b)	38.959.663	69.069.561
Total del Activo Corriente	45.263.044	80.608.608
<u>ACTIVO NO CORRIENTE</u>		
Créditos de Cesión Fiduciaria (Nota 4.b)	25.396.922	48.022.724
Otros créditos (Nota 4.c)	966	1.315
Total del Activo No Corriente	25.397.888	48.024.039
TOTAL DEL ACTIVO	70.660.932	128.632.647
<u>PASIVO</u>		
<u>PASIVO CORRIENTE</u>		
Valores de Deuda Fiduciaria (Nota 4.d)	36.811.752	58.324.669
Deudas Fiscales (Nota 4.e)	194.189	322.073
Otras Deudas (Nota 4.f)	2.781.394	5.243.664
Total del Pasivo Corriente	39.787.335	63.890.406
<u>PASIVO NO CORRIENTE</u>		
Valores de Deuda Fiduciaria (Nota 4.d)	7.899.859	31.099.559
Total del Pasivo No Corriente	7.899.859	31.099.559
TOTAL DEL PASIVO	47.687.194	94.989.965
<u>PATRIMONIO NETO</u>		
(según estado respectivo)	22.973.738	33.642.682
TOTAL DEL PASIVO Y DEL PATRIMONIO NETO	70.660.932	128.632.647

Las notas 1 a 7 y los Anexos C, D y H que se acompañan son parte integrante de estos estados.

Firmado a efectos de su identificación con mi informe de fecha 9 de agosto de 2022

MARCELO BASTANTE
Contador Público (U.B.A.)
C.P.C.E. Pcia. Santa Fe – Matrícula 21.516

Rosario Administradora Sociedad Fiduciaria S.A.
en carácter de Fiduciario

CP. GUSTAVO G. RODRIGUEZ
Presidente



FIDEICOMISO FINANCIERO COOPERATIVA 2001 V

**ESTADO DE RESULTADOS FIDUCIARIO CORRESPONDIENTE AL EJERCICIO
ECONÓMICO N°2 POR EL PERÍODO DE SEIS MESES INICIADO EL
1° DE ENERO DE 2022 Y FINALIZADO EL 30 DE JUNIO DE 2022
(ver nota 2.2)**

(Cifras expresadas en pesos en moneda homogénea)

Intereses ganados por créditos por Cesión Fiduciaria	14.432.480
Intereses por Valores de Deuda Fiduciaria	(12.296.628)
Cargo por riesgo de incobrabilidad neto de desafectaciones - (Anexo D)	(1.458.084)
Gastos de Administración - (Anexo H)	(3.559.037)
Resultados financieros y por tenencia	996.702
Resultado por exposición a los cambios en el poder adquisitivo de la moneda (RECPAM) de Activos y Pasivos Financieros	(9.237.254)
Resultado por exposición a los cambios en el poder adquisitivo de la moneda (RECPAM) de otros Activos y Pasivos monetarios	452.877
PÉRDIDA NETA DEL PERÍODO	<u>(10.668.944)</u>

Las notas 1 a 7 y los Anexos C, D y H que se acompañan son parte integrante de estos estados.

Firmado a efectos de su identificación con mi
informe de fecha 9 de agosto de 2022

MARCELO BASTANTE
Contador Público (U.B.A.)

C. P. C. F. Pcia. Santa Fe - Matrícula 21 516

Rosario Administradora Sociedad Fiduciaria S.A.
en carácter de Fiduciario

CP. GUSTAVO G. RODRIGUEZ
Presidente



COOPERATIVA 2001 VI

FIDEICOMISO FINANCIERO COOPERATIVA 2001 VI
ESTADO DE SITUACIÓN PATRIMONIAL FIDUCIARIO
AL 30 DE JUNIO 2022
(ver nota 2.2)

(Cifras expresadas en pesos en moneda homogénea)

ACTIVO**ACTIVO CORRIENTE**

Caja y bancos (Nota 4.a)	461.047
Inversiones (Anexo C)	11.094.687
Créditos de Cesión Fiduciaria (Nota 4.b)	64.218.627
Total del Activo Corriente	75.774.361

ACTIVO NO CORRIENTE

Créditos de Cesión Fiduciaria (Nota 4.b)	38.813.717
Total del Activo No Corriente	38.813.717
TOTAL DEL ACTIVO	114.588.078

PASIVO**PASIVO CORRIENTE**

Valores de Deuda Fiduciaria (Nota 4.c)	53.182.164
Deudas Fiscales (Nota 4.d)	335.487
Otras Deudas (Nota 4.e)	4.025.075
Total del Pasivo Corriente	57.542.726

PASIVO NO CORRIENTE

Valores de Deuda Fiduciaria (Nota 4.c)	37.522.715
Total del Pasivo No Corriente	37.522.715
TOTAL DEL PASIVO	95.065.441

PATRIMONIO NETO

(según estado respectivo)	19.522.637
TOTAL DEL PASIVO Y DEL PATRIMONIO NETO	114.588.078

Las notas 1 a 7 y los Anexos C, D y H que se acompañan son parte integrante de estos estados.

Firmado a efectos de su identificación con mi informe de fecha 9 de agosto de 2022

MARCELO BASTANTE
 Contador Público (U.B.A.)
 C.P.C.E. Pcia. Santa Fe – Matrícula 21.516

Rosario Administradora Sociedad Fiduciaria S.A.
 en carácter de Fiduciario

CP. GUSTAVO G. RODRIGUEZ
 Presidente



FIDEICOMISO FINANCIERO COOPERATIVA 2001 VI

**ESTADO DE RESULTADOS FIDUCIARIO CORRESPONDIENTE AL EJERCICIO
IRREGULAR N°1 POR EL PERÍODO INICIADO EL 3 DE ENERO DEL 2022
Y FINALIZADO EL 30 DE JUNIO DE 2022**

(ver nota 2.2)

(Cifras expresadas en pesos en moneda homogénea)

Intereses ganados por créditos por Cesión Fiduciaria	17.468.382
Intereses por Valores de Deuda Fiduciaria	(15.682.193)
Cargo por riesgo de incobrabilidad neto de desafectaciones - (Anexo D)	(1.975.989)
Gastos de Administración - (Anexo H)	(4.847.426)
Resultados financieros y por tenencia	840.747
Resultado por exposición a los cambios en el poder adquisitivo de la moneda (RECPAM) de Activos y Pasivos Financieros	(4.049.759)
Resultado por exposición a los cambios en el poder adquisitivo de la moneda (RECPAM) de otros Activos y Pasivos monetarios	506.524
PÉRDIDA NETA DEL PERÍODO IRREGULAR	<u>(7.739.714)</u>

Las notas 1 a 7 y los Anexos C, D y H que se acompañan son parte integrante de estos estados.

Firmado a efectos de su identificación con mi
informe de fecha 9 de agosto de 2022

MARCELO BASTANTE
Contador Público (U.B.A.)
C.P.C.E. Pcia. Santa Fe – Matrícula 21.516

Rosario Administradora Sociedad Fiduciaria S.A.
en carácter de Fiduciario

CP. GUSTAVO G. RODRIGUEZ
Presidente



INSUAGRO IX



2

Fideicomiso Financiero Insuagro IX

Estado de Situación Patrimonial Fiduciario

Al 30 de junio de 2022

En moneda homogénea

	30.06.2022		30.06.2022
	\$		\$
ACTIVO		PASIVO	
ACTIVO CORRIENTE		PASIVO CORRIENTE	
Caja y Bancos (Nota 4.1)	71.994	Valores de Deuda Fiduciaria (Notas 4.5 y 5 y Anexo G)	139.267.514
Inversiones Corrientes (Nota 4.2 y Anexo C)	1.844.007	Deudas Fiscales (Notas 4.6 y 5)	772.801
Créditos por Cesión Fiduciaria (Notas 4.3 y 5 y Anexos E y G)	716.938.102	Otras Deudas (Notas 4.7 y 5)	5.974.275
Total del Activo Corriente	718.854.103	Total del Pasivo Corriente	146.014.590
ACTIVO NO CORRIENTE		PASIVO NO CORRIENTE	
Otros Créditos (Notas 4.4 y 5)	5.688	Valores de Deuda Fiduciaria (Notas 4.5 y 5 y Anexo G)	411.900.850
Total del Activo No Corriente	5.688	Total del Pasivo No Corriente	411.900.850
Total del Activo	718.859.791	Total del Pasivo	557.915.440
		PATRIMONIO NETO FIDUCIARIO (según Estado de Evolución del Patrimonio Neto Fiduciario)	160.944.351
		Total del Pasivo y Patrimonio Neto Fiduciario	718.859.791

Las Notas y Anexos que se acompañan son parte integrante de los estados contables fiduciarios.

Firmado a los efectos de su identificación
con nuestro informe de fecha 09/08/2022
VIGNA, SANTONI Y ASOCIADOS
C.P.C.E. Prov. de Santa Fe Mat. N° 7/54

C.P. Fabiana A. Roca (Socia)
C.P.C.E. Prov. Santa Fe Mat. N° 10.552 - Ley 8738

Rosario Administradora
Sociedad Fiduciaria S.A.
(en carácter de Fiduciario)

C. P. Gustavo G. Rodríguez
Presidente



3

Fideicomiso Financiero Insuagro IX

Estado de Resultados Fiduciario
Correspondiente al ejercicio irregular N° 1
por el periodo de 84 días finalizado el 30 de junio de 2022
En moneda homogénea

	30.06.2022
	\$
Resultados Financieros y por tenencia generados por activos:	
Intereses por créditos por cesión fiduciaria	8.952.346
Provisión por riesgo de incobrabilidad (Anexo E)	(7.236.190)
Resultado por tenencia de inversiones	44.007
Retribución por administración de fondos líquidos	(5.325)
Diferencia de cambio	32.168.970
Resultados Financieros y por tenencia generados por pasivos:	
Intereses por Valores de Deuda Fiduciaria	(1.448.738)
Diferencia de cambio	(33.346.556)
Resultado por exposición a los cambios en el poder adquisitivo de la moneda generado por activos y pasivos financieros	(7.285.843)
Resultado por exposición a los cambios en el poder adquisitivo de la moneda generado por otros activos y pasivos monetarios	174.743
Subtotal resultados financieros y por tenencia netos	(7.982.586)
Gastos (Anexo H)	(4.931.829)
Resultado neto del periodo - Pérdida	(12.914.415)

Las Notas y Anexos que se acompañan son parte integrante de los estados contables fiduciarios.

Firmado a los efectos de su identificación
con nuestro informe de fecha 09/08/2022
VIGNA, SANTONI Y ASOCIADOS
C.P.C.E. Prov. de Santa Fe Mat. N° 7054

C.F. Fabiano A. Roca (Socia)
C.P.C.E. Prov. Santa Fe Mat. N° 10.352 - Lay 8738

Rosario Administradora
Sociedad Fiduciaria S.A.
(en carácter de Fiduciario)

C.F. Gustavo G. Rodríguez
Presidente

INSUAGRO VIII



2

Fideicomiso Financiero Insuagro VIII

Estado de Situación Patrimonial Fiduciario

Al 30 de junio de 2022

En moneda homogénea - Comparativo con el ejercicio irregular N° 1 finalizado el 31 de diciembre de 2021

	30.06.2022	31.12.2021		30.06.2022	31.12.2021
	\$	\$		\$	\$
ACTIVO			PASIVO		
ACTIVO CORRIENTE			PASIVO CORRIENTE		
Caja y Bancos (Nota 4.1)	237.986	16.498	Valores de Deuda Fiduciaria (Notas 4.5 y 5 y Anexo G)	261.916.539	134.226.734
Inversiones Corrientes (Nota 4.2 y Anexo C)	671.494	1.283.074	Deudas Fiscales (Notas 4.6 y 5)	111.474	305.603
Créditos por Cesión Fiduciaria (Notas 4.3 y 5 y Anexos E y G)	373.404.112	545.274.883	Otras Deudas (Notas 4.7 y 5)	3.317.479	4.799.313
Otros Créditos (Notas 4.4 y 5)	9.163	-	Total del Pasivo Corriente	265.345.492	139.331.650
Total del Activo Corriente	374.322.755	546.574.455	PASIVO NO CORRIENTE		
ACTIVO NO CORRIENTE			Valores de Deuda Fiduciaria (Notas 4.5 y 5 y Anexo G)	-	290.193.495
Otros Créditos (Notas 4.4 y 5)	771	1.050	Total del Pasivo No Corriente	-	290.193.495
Total del Activo No Corriente	771	1.050	Total del Pasivo	265.345.492	429.525.145
Total del Activo	374.323.526	546.575.505	PATRIMONIO NETO FIDUCIARIO (según Estado de Evolución del Patrimonio Neto Fiduciario)	108.978.034	117.050.360
			Total del Pasivo y Patrimonio Neto Fiduciario	374.323.526	546.575.505

Las Notas y Anexos que se acompañan son parte integrante de los estados contables fiduciarios.

Firmado a los efectos de su identificación
con nuestro informe de fecha 09/08/2022
VIGNA, SANTONI Y ASOCIADOS
C.P.C.E. Prov. de Santa Fe Mat. N° 7054

C.P. Fabiana A. Roca (Socia)
C.P.C.E. Prov. Santa Fe Mat. N° 10.552 - Ley 8738

Rosario Administradora
Sociedad Fiduciaria S.A.
(en carácter de Fiduciario)

C. P. Gustavo G. Rodríguez
Presidente



3

Fideicomiso Financiero Insuagro VIII

Estado de Resultados Fiduciario
Correspondiente al ejercicio N° 2
por el periodo de seis meses finalizado el 30 de junio de 2022
En moneda homogénea

	30.06.2022
	\$
Resultados Financieros y por tenencia generados por activos:	
Intereses por créditos por cesión fiduciaria	12.121.730
Recupero de Previsión por riesgo de incobrabilidad (Anexo E)	1.169.013
Resultado por tenencia de inversiones	820.011
Retribución por administración de fondos líquidos	(99.385)
Diferencia de cambio	93.455.830
Resultados Financieros y por tenencia generados por pasivos:	
Intereses por Valores de Deuda Fiduciaria	(6.025.073)
Diferencia de cambio	(93.455.091)
Resultado por exposición a los cambios en el poder adquisitivo de la moneda generado por activos y pasivos financieros	(36.904.080)
Resultado por exposición a los cambios en el poder adquisitivo de la moneda generado por otros activos y pasivos monetarios	5.101.613
Subtotal resultados financieros y por tenencia netos	(23.815.432)
Gastos (Anexo H)	(3.757.825)
Resultado neto del periodo - Pérdida	(27.573.257)

Las Notas y Anexos que se acompañan son parte integrante de los estados contables fiduciarios.

Firmado a los efectos de su identificación
con nuestro informe de fecha 09/06/2022
VIGNA, SANTIINI Y ASOCIADOS
C.P.C.E. Prov. de Santa Fe Mat. N° 7154

C.P. Fabiana A. Roca (Socia)
C.P.C.E. Prov. Santa Fe Mat. N° 10.552 - Ley 8738

Rosario Administradora
Sociedad Fiduciaria S.A.
(en carácter de Fiduciario)

C. P. Gustavo G. Rodriguez
Presidente

METALCRED IV



2

Fideicomiso Financiero Metalcred IV

Estado de Situación Patrimonial Fiduciario

Al 30 de junio de 2022

En moneda homogénea - Comparativo con el ejercicio irregular N° 1 finalizado el 31 de diciembre de 2021

	30.06.2022	31.12.2021		30.06.2022	31.12.2021
	\$	\$		\$	\$
ACTIVO			PASIVO		
ACTIVO CORRIENTE			PASIVO CORRIENTE		
Caja y Bancos (Nota 4.1)	222.845	144.710	Valores de Deuda Fiduciaria (Notas 4.5 y 5)	47.500.832	180.378.452
Inversiones Corrientes (Nota 4.2 y Anexo C)	17.959.702	40.914.449	Deudas Fiscales (Notas 4.6 y 5)	122.250	525.147
Créditos por Cesión Fiduciaria (Notas 4.3 y 5 y Anexo E)	84.685.753	188.864.996	Otras Deudas (Notas 4.7 y 5)	3.336.185	11.265.784
Otros Créditos (Notas 4.4 y 5)	55.758	97.870	Total del Pasivo Corriente	50.959.267	192.169.383
Total del Activo Corriente	102.924.058	230.022.025	PASIVO NO CORRIENTE		
			Valores de Deuda Fiduciaria (Notas 4.5 y 5)	-	7.076.412
ACTIVO NO CORRIENTE			Total del Pasivo No Corriente	-	7.076.412
Créditos por Cesión Fiduciaria (Notas 4.3 y 5 y Anexo E)	16.308.955	62.747.068	Total del Pasivo	50.959.267	199.245.795
Total del Activo No Corriente	16.308.955	62.747.068	PATRIMONIO NETO FIDUCIARIO (según Estado		
Total del Activo	119.233.013	292.769.093	de Evolución del Patrimonio Neto Fiduciario)	68.273.746	93.523.298
			Total del Pasivo y Patrimonio Neto Fiduciario	119.233.013	292.769.093

Las Notas y Anexos que se acompañan son parte integrante de los estados contables fiduciarios.

Firmado a los efectos de su identificación
con nuestro informe de fecha 09/08/2022
VIGNA, SANTONI Y ASOCIADOS
C.P.C.E. Prov. de Santa Fe Mat. N° 7/54

C.P. Fabiana A. Roca (Socia)
C.P.C.E. Prov. Santa Fe Mat. N° 10.552 - Ley 8738

Rosario Administradora
Sociedad Fiduciaria S.A.
(en carácter de Fiduciario)

C.P. Gustavo G. Rodriguez
Presidente



3

Fideicomiso Financiero Metalcred IV

Estado de Resultados Fiduciario

Correspondientes al ejercicio N° 2

por el período de seis meses finalizado el 30 de junio de 2022

En moneda homogénea - Comparativo con el período de 112 días finalizado el 30 de junio de 2021

	30.06.2022	30.06.2021
	S	S
Resultados Financieros y por tenencia generados por activos:		
Intereses por créditos por cesión fiduciaria	18.188.552	17.775.340
Recupero (Cargo) de previsión por riesgo de incobrabilidad (Anexo E)	951.554	(3.947.635)
Resultado por tenencia de inversiones	4.253.874	2.029.470
Retribución por administración de fondos líquidos	(489.298)	(243.166)
Resultados Financieros y por tenencia generados por pasivos:		
Intereses por Valores de Deuda Fiduciaria	(19.497.742)	(21.429.478)
Resultado por exposición a los cambios en el poder adquisitivo de la moneda generado por activos y pasivos financieros	(27.980.333)	(19.434.914)
Resultado por exposición a los cambios en el poder adquisitivo de la moneda generado por otros activos y pasivos monetarios	2.894.821	753.948
Subtotal resultados financieros y por tenencia netos	(21.678.572)	(24.496.435)
Gastos (Anexo H)	(3.570.980)	(4.059.072)
Resultado neto del periodo - Pérdida	(25.249.552)	(28.555.507)

Las Notas y Anexos que se acompañan son parte integrante de los estados contables fiduciarios.

Firmado a los efectos de su identificación
con nuestro informe de fecha 09/08/2022
VIGNA, SANTONI Y ASOCIADOS
C.P.C.E. Prov. de Santa Fe Mat. N° 7/54

C.P. Fabiana A. Roca (Socia)
C.P.C.E. Prov. Santa Fe Mat. N° 10.552 - Ley 8738

Rosario Administradora
Sociedad Fiduciaria S.A.
(en carácter de Fiduciario)

C. P. Gustavo G. Rodriguez
Presidente

METALCRED V





2

Fideicomiso Financiero Metalcred V

Estado de Situación Patrimonial Fiduciario

Al 30 de junio de 2022

En moneda homogénea - Comparativo con el ejercicio irregular N° 1 finalizado el 31 de diciembre de 2021

	30.06.2022	31.12.2021		30.06.2022	31.12.2021
	\$	\$		\$	\$
ACTIVO			PASIVO		
ACTIVO CORRIENTE			PASIVO CORRIENTE		
Caja y Bancos (Nota 4.1)	185.020	-	Valores de Deuda Fiduciaria (Notas 4.5 y 5)	249.513.971	-
Inversiones Corrientes (Nota 4.2 y Anexo C)	43.141.420	-	Deudas Fiscales (Notas 4.6 y 5)	556.873	-
Créditos por Cesión Fiduciaria (Notas 4.3 y 5 y Anexo E)	295.612.830	-	Otras Deudas (Notas 4.7 y 5)	24.007.350	129.193
Otros Créditos (Notas 4.4 y 5)	336.593	-	Total del Pasivo Corriente	274.078.194	129.193
Total del Activo Corriente	339.275.863	-			
			PASIVO NO CORRIENTE		
ACTIVO NO CORRIENTE			Valores de Deuda Fiduciaria (Notas 4.5 y 5)	125.123.463	-
Créditos por Cesión Fiduciaria (Notas 4.3 y 5 y Anexo E)	122.041.892	-	Total del Pasivo No Corriente	125.123.463	-
Otros Créditos (Notas 4.4 y 5)	139	-	Total del Pasivo	399.201.657	129.193
Total del Activo No Corriente	122.042.031	-	PATRIMONIO NETO FIDUCIARIO (según Estado		
Total del Activo	461.317.894	-	de Evolución del Patrimonio Neto Fiduciario)	62.116.237	(129.193)
			Total del Pasivo y Patrimonio Neto Fiduciario	461.317.894	-

Las Notas y Anexos que se acompañan son parte integrante de los estados contables fiduciarios.

Firmando a los efectos de su identificación
con nuestro informe de fecha 09/08/2022
VIGNA, SANTONI Y ASOCIADOS
C.P.C.E. Prov. de Santa Fe Mat. N° 7/54

C.P. Humberto D. Santoni (Socio)
C.P.C.E. Prov. de Santa Fe Mat. N° 5727 - Ley 8738

Rosario Administradora
Sociedad Fiduciaria S.A.
(en carácter de Fiduciario)

C. P. Gustavo G. Rodriguez
Presidente



3

Fideicomiso Financiero Metalcred V

Estado de Resultados Fiduciario

Correspondiente al ejercicio N° 2
por el período de seis meses finalizado el 30 de junio de 2022
En moneda homogénea

	30.06.2022
	S
Resultados Financieros y por tenencia generados por activos:	
Intereses por créditos por cesión fiduciaria	27.520.461
Previsión por riesgo de incobrabilidad (Anexo E)	(4.329.710)
Resultado por tenencia de inversiones	741.420
Retribución por administración de fondos líquidos	(89.712)
Resultados Financieros y por tenencia generados por pasivos:	
Intereses por Valores de Deuda Fiduciaria	(28.286.256)
Resultado por exposición a los cambios en el poder adquisitivo de la moneda generado por activos y pasivos financieros	(45.060.915)
Resultado por exposición a los cambios en el poder adquisitivo de la moneda generado por otros activos y pasivos monetarios	320.658
Subtotal resultados financieros y por tenencia netos	(49.184.054)
Gastos (Anexo H)	(4.353.208)
Resultado neto del período - Pérdida	(53.537.262)

Las Notas y Anexos que se acompañan son parte integrante de los estados contables fiduciarios.

Firmado a los efectos de su identificación
con nuestro informe de fecha 09/08/2022
VIGNA, SANTONI Y ASOCIADOS
C.P.C.E. Prov. de Santa Fe Mat. N° 7/54

C.P. Humberto D. Santoni (Socio)
C.P.C.E. Prov. de Santa Fe Mat. N° 5727 - Ley 8738

Rosario Administradora
Sociedad Fiduciaria S.A.
(en carácter de Fiduciario)

C. P. Gustavo G. Rodriguez
Presidente

MIS XIX



Fideicomiso Financiero Mis XIX

Estado de Situación Patrimonial Fiduciario

Al 30 de junio de 2022

En moneda homogénea - Comparativo con el ejercicio irregular N° 1 finalizado el 31 de diciembre de 2021

	30.06.2022	31.12.2021		30.06.2022	31.12.2021
	\$	\$		\$	\$
ACTIVO			PASIVO		
ACTIVO CORRIENTE			PASIVO CORRIENTE		
Caja y Bancos (Nota 4.1)	3.057.075	4.143.094	Valores de Deuda Fiduciaria (Notas 4.5 y 5)	89.014.239	288.309.545
Inversiones Corrientes (Nota 4.2 y Anexo C)	23.032.638	48.471.250	Deudas Fiscales (Notas 4.6 y 5)	320.491	739.126
Créditos por Cesión Fiduciaria (Notas 4.3 y 5 y Anexo E)	106.511.637	266.115.963	Otras Deudas (Notas 4.7 y 5)	8.728.406	21.990.776
Otros Créditos (Notas 4.4 y 5)	1.400.000	825.763	Total del Pasivo Corriente	98.063.136	311.039.447
Total del Activo Corriente	134.001.350	319.556.070	Total del Pasivo	98.063.136	311.039.447
ACTIVO NO CORRIENTE			PATRIMONIO NETO FIDUCIARIO (según Estado		
Créditos por Cesión Fiduciaria (Notas 4.3 y 5 y Anexo E)	28.704.388	77.046.646	de Evolución del Patrimonio Neto Fiduciario)	64.719.352	85.667.766
Otros Créditos (Notas 4.4 y 5)	76.750	104.497	Total del Pasivo y Patrimonio Neto Fiduciario	162.782.488	396.707.213
Total del Activo No Corriente	28.781.138	77.151.143			
Total del Activo	162.782.488	396.707.213			

Las Notas y Anexos que se acompañan son parte integrante de los estados contables fiduciarios.

Firmado a los efectos de su identificación
con nuestro informe de fecha 09/06/2022
VIGNA, SANTONI Y ASOCIADOS
C.P.C.E. Prov. de Santa Fe Mat. N° 754

C.P. Fabiana A. Roca (Socia)
C.P.C.E. Prov. Santa Fe Mat. N° 10.552 - Ley 8738

Rosario Administradora
Sociedad Fiduciaria S.A.
(en carácter de Fiduciario)

C. P. Gustavo G. Rodriguez
Presidente



Fideicomiso Financiero Mis XIX

Estado de Resultados Fiduciario
Correspondientes al ejercicio N° 2
por el periodo de seis meses finalizado el 30 de junio de 2022
En moneda homogénea

	30.06.2022
	\$
Resultados Financieros y por tenencia generados por activos:	
Intereses por créditos por cesión fiduciaria	37.118.733
Previsión por riesgo de incobrabilidad (Anexo E)	(665.415)
Resultado por tenencia de inversiones	5.918.283
Retribución por administración de fondos líquidos	(676.357)
Resultados Financieros y por tenencia generados por pasivos:	
Intereses por Valores de Deuda Fiduciaria	(32.283.943)
Resultado por exposición a los cambios en el poder adquisitivo de la moneda generado por activos y pasivos financieros	(27.388.230)
Resultado por exposición a los cambios en el poder adquisitivo de la moneda generado por otros activos y pasivos monetarios	4.401.918
Subtotal resultados financieros y por tenencia netos	(13.575.011)
Bonificaciones de Capital	(2.108.942)
Gastos (Anexo H)	(5.264.461)
Resultado neto del período - Pérdida	(20.948.414)

Las Notas y Anexos que se acompañan son parte integrante de los estados contables fiduciarios.

Firmado a los efectos de su identificación
con nuestro informe de fecha 09/08/2022
VIGNA, SANTONI Y ASOCIADOS
C.F.C.E. Prov. de Santa Fe Mat. N° 7154

C.P. Fabiana A. Roca (Socia)
C.F.C.E. Prov. Santa Fe Mat. N° 10.552 - Ley 8738

Rosario Administradora
Sociedad Fiduciaria S.A.
(en carácter de Fiduciario)

C.P. Gustavo G. Rodríguez
Presidente

MIS XVIII



Fideicomiso Financiero Mis XVIII

Estado de Situación Patrimonial Fiduciario

Al 30 de junio de 2022

En moneda homogénea - Comparativo con el ejercicio irregular N° 1 finalizado el 31 de diciembre de 2021

	30.06.2022	31.12.2021		30.06.2022	31.12.2021
	\$	\$		\$	\$
ACTIVO			PASIVO		
ACTIVO CORRIENTE			PASIVO CORRIENTE		
Caja y Bancos (Nota 4.1)	2.055.160	2.965.811	Valores de Deuda Fiduciaria (Notas 4.5 y 5)	15.497.645	153.264.918
Inversiones Corrientes (Nota 4.2 y Anexo C)	5.910.905	33.562.954	Deudas Fiscales (Notas 4.6 y 5)	171.704	475.020
Créditos por Cesión Fiduciaria (Notas 4.3 y 5 y Anexo E)	60.966.833	170.992.983	Otras Deudas (Notas 4.7 y 5)	2.594.187	12.699.688
Otros Créditos (Notas 4.4 y 5)	2.200.000	680.760	Total del Pasivo Corriente	18.263.536	166.439.626
Total del Activo Corriente	71.132.898	208.202.508	Total del Pasivo	18.263.536	166.439.626
ACTIVO NO CORRIENTE					
Créditos por Cesión Fiduciaria (Notas 4.3 y 5 y Anexo E)	13.178.436	40.381.670			
Otros Créditos (Notas 4.4 y 5)	27.535	37.489	PATRIMONIO NETO FIDUCIARIO (según Estado de Evolución del Patrimonio Neto Fiduciario)	66.075.333	82.182.041
Total del Activo No Corriente	13.205.971	40.419.159	Total del Pasivo y Patrimonio Neto Fiduciario	84.338.869	248.621.667
Total del Activo	84.338.869	248.621.667			

Las Notas y Anexos que se acompañan son parte integrante de los estados contables fiduciarios.

Firmado a los efectos de su identificación
con nuestro informe de fecha 09/08/2022
VIGNA, SANTI Y ASOCIADOS
C.P.C.E. Prov. de Santa Fe Mat. N° 7/54

C.F. Fabiana A. Roca (Socia)
C.P.C.E. Prov. Santa Fe Mat. N° 10.352 - Ley 8738

Rosario Administradora
Sociedad Fiduciaria S.A.
(en carácter de Fiduciario)

C.P. Gustavo G. Rodriguez
Presidente



Fideicomiso Financiero Mis XVIII

Estado de Resultados Fiduciario
Correspondientes al ejercicio N° 2
por el periodo de seis meses finalizado el 30 de junio de 2022
En moneda homogénea

	30.06.2022
	\$
Resultados Financieros y por tenencia generados por activos:	
Intereses por créditos por cesión fiduciaria	20.958.638
Previsión por riesgo de incobrabilidad (Anexo E)	(603.488)
Resultado por tenencia de inversiones	3.087.879
Retribución por administración de fondos líquidos	(352.055)
Resultados Financieros y por tenencia generados por pasivos:	
Intereses por Valores de Deuda Fiduciaria	(11.980.265)
Resultado por exposición a los cambios en el poder adquisitivo de la moneda generado por activos y pasivos financieros	(24.796.486)
Resultado por exposición a los cambios en el poder adquisitivo de la moneda generado por otros activos y pasivos monetarios	2.275.921
Subtotal resultados financieros y por tenencia netos	(11.409.856)
Bonificaciones de Capital	(746.726)
Gastos (Anexo H)	(3.950.126)
Resultado neto del periodo - Pérdida	(16.106.708)

Las Notas y Anexos que se acompañan son parte integrante de los estados contables fiduciarios.

Firmado a los efectos de su identificación
con nuestro informe de fecha 09/08/2022
VIGNA, SANTONI Y ASOCIADOS
C.P.C.E. Prov. de Santa Fe Mat. N° 7154

C.P. Fabiana A. Roca (Socia)
C.P.C.E. Prov. Santa Fe Mat. N° 10.552 - Ley 8738

Rosario Administradora
Sociedad Fiduciaria S.A.
(en carácter de Fiduciario)

C. P. Gustavo G. Rodríguez
Presidente

MIS XX



Fideicomiso Financiero Mis XX

Estado de Situación Patrimonial Fiduciario
Al 30 de junio de 2022
En moneda homogénea

	30.06.2022		30.06.2022
	\$		\$
ACTIVO		PASIVO	
ACTIVO CORRIENTE		PASIVO CORRIENTE	
Caja y Bancos (Nota 4.1)	4.184.958	Valores de Deuda Fiduciaria (Notas 4.5 y 5)	195.547.058
Inversiones Corrientes (Nota 4.2 y Anexo C)	34.825.607	Deudas Fiscales (Notas 4.6 y 5)	593.456
Créditos por Cesión Fiduciaria (Notas 4.3 y 5 y Anexo E)	183.097.438	Otras Deudas (Notas 4.7 y 5)	20.028.183
Otros Créditos (Notas 4.4 y 5)	4.950.000	Total del Pasivo Corriente	216.168.697
Total del Activo Corriente	227.058.003		
		PASIVO NO CORRIENTE	
ACTIVO NO CORRIENTE		Valores de Deuda Fiduciaria (Notas 4.5 y 5)	15.437.309
Créditos por Cesión Fiduciaria (Notas 4.3 y 5 y Anexo E)	61.899.826	Total del Pasivo No Corriente	15.437.309
Otros Créditos (Notas 4.4 y 5)	16.520	Total del Pasivo	231.606.006
Total del Activo No Corriente	61.916.346		
Total del Activo	288.974.349	PATRIMONIO NETO FIDUCIARIO (según Estado de Evolución del Patrimonio Neto Fiduciario)	57.368.343
		Total del Pasivo y Patrimonio Neto Fiduciario	288.974.349

Las Notas y Anexos que se acompañan son parte integrante de los estados contables fiduciarios.

Firmado a los efectos de su identificación
con nuestro informe de fecha 09/08/2022
VIGNA, SANTONI Y ASOCIADOS
C.P.C.E. Prov. de Santa Fe Mat. N° 7/54

C.P. Fabiana A. Roca (Socia)
C.P.C.E. Prov. Santa Fe Mat. N° 10.552 - Ley 8738

Rosario Administradora
Sociedad Fiduciaria S.A.
(en carácter de Fiduciario)

C. P. Gustavo G. Rodriguez
Presidente




Fideicomiso Financiero Mis XX

Estado de Resultados Fiduciario
Correspondientes al ejercicio irregular N° 1
por el período de 165 días finalizado el 30 de junio de 2022
En moneda homogénea


	30.06.2022
	\$
Resultados Financieros y por tenencia generados por activos:	
Intereses por créditos por cesión fiduciaria	27.475.259
Provisión por riesgo de incobrabilidad (Anexo E)	(3.038.658)
Resultado por tenencia de inversiones	2.714.408
Retribución por administración de fondos líquidos	(317.698)
Resultados Financieros y por tenencia generados por pasivos:	
Intereses por Valores de Deuda Fiduciaria	(27.432.014)
Resultado por exposición a los cambios en el poder adquisitivo de la moneda generado por activos y pasivos financieros	(48.134.728)
Resultado por exposición a los cambios en el poder adquisitivo de la moneda generado por otros activos y pasivos monetarios	1.872.231
Subtotal resultados financieros y por tenencia netos	(46.861.200)
Dotificaciones de Capital	(3.258.163)
Gastos (Anexo H)	(5.391.582)
Resultado neto del período - Pérdida	(55.510.945)

Las Notas y Anexos que se acompañan son parte integrante de los estados contables fiduciarios.

Firmado a los efectos de su identificación
con nuestro informe de fecha 09/08/2022
VIGNA, SANTONI Y ASOCIADOS
C.F.C.E. Prov. de Santa Fe Mat. N° 7.154


C.F. Fabiana A. Roca (Socia)
C.F.C.E. Prov. Santa Fe Mat. N° 10.552 - Ley 8738

Rosario Administradora
Sociedad Fiduciaria S.A.
(en carácter de Fiduciario)


C. F. Gustavo G. Rodríguez
Presidente

VENTURINO I



Fideicomiso Financiero Venturino I

Estado de Situación Patrimonial Fiduciario

Al 30 de junio de 2022

En moneda homogénea - Comparativo con el ejercicio irregular N° 1 finalizado el 31 de diciembre de 2021

	30.06.2022	31.12.2021		30.06.2022	31.12.2021
	\$	\$		\$	\$
ACTIVO			PASIVO		
ACTIVO CORRIENTE			PASIVO CORRIENTE		
Caja y Bancos (Nota 4.1)	111.515	-	Valores de Deuda Fiduciaria (Notas 4.5 y 5)	62.529.918	-
Inversiones Corrientes (Nota 4.2 y Anexo C)	22.550.655	-	Deudas Fiscales (Notas 4.6 y 5)	231.215	-
Créditos por cesión fiduciaria (Notas 4.3 y 5 y Anexo E)	58.349.654	100.675.496	Otras Deudas (Notas 4.7 y 5)	5.877.923	219.443
Total del Activo Corriente	81.011.824	100.675.496	Total del Pasivo Corriente	68.639.056	219.443
			PASIVO NO CORRIENTE		
ACTIVO NO CORRIENTE			Valores de Deuda Fiduciaria (Notas 4.5 y 5)	17.428.800	-
Créditos por cesión fiduciaria (Notas 4.3 y 5 y Anexo E)	36.933.735	85.473.293	Total del Pasivo No Corriente	17.428.800	-
Otros Créditos (Notas 4.4 y 5)	37.712	-	Total del Pasivo	86.067.856	219.443
Total del Activo No Corriente	36.971.447	85.473.293	PATRIMONIO NETO FIDUCIARIO (según Estado de Evolución del Patrimonio Neto Fiduciario)	31.915.415	185.929.346
Total del Activo	117.983.271	186.148.789	Total del Pasivo y Patrimonio Neto Fiduciario	117.983.271	186.148.789

Las Notas y Anexos que se acompañan son parte integrante de los estados contables fiduciarios.

Firmado a los efectos de su identificación con nuestro informe de fecha 09/08/2022
VIGNA, SANTONI Y ASOCIADOS
C.P.C.E. Prov. de Santa Fe Mat. N° 7/54

C.P. Humberto D. Santoni (Socio)
C.P.C.E. Prov. de Santa Fe Mat. N° 5727 - Ley 8738

Rosario Administradora
Sociedad Fiduciaria S.A.
(en carácter de Fiduciario)

C. P. Gustavo G. Rodríguez
Presidente



Fideicomiso Financiero Venturino I

Estado de Resultados Fiduciario
Correspondiente al ejercicio N° 2
por el periodo de seis meses finalizado el 30 de junio de 2022
En moneda homogénea

	30.06.2022
	\$
Resultados Financieros y por tenencia generados por activos:	
Intereses por créditos por cesión fiduciaria	19.389.347
Provisión por riesgo de incobrabilidad (Anexo E)	(1.347.465)
Resultado por tenencia de inversiones	1.601.550
Retribución por administración de fondos líquidos	(185.870)
Resultados Financieros y por tenencia generados por pasivos:	
Intereses por Valores de Deuda Fiduciaria	(13.908.197)
Resultado por exposición a los cambios en el poder adquisitivo de la moneda generado por activos y pasivos financieros	(33.439.833)
Resultado por exposición a los cambios en el poder adquisitivo de la moneda generado por otros activos y pasivos monetarios	1.556.555
Subtotal resultados financieros y por tenencia netos	(26.333.913)
Gastos (Anexo H)	(4.671.054)
Resultado neto del periodo - Pérdida	(31.004.967)

Las Notas y Anexos que se acompañan son parte integrante de los estados contables fiduciarios.

Firmado a los efectos de su identificación
con nuestro informe de fecha 09/08/2022
YIGNA, SANTONI Y ASOCIADOS
C.P.C.E. Prov. de Santa Fe Mat. N° 754

C.F. Humberto D. Santoni (Socio)
C.P.C.E. Prov. de Santa Fe Mat. N° 5727 - Ley 8738

Rosario Administradora
Sociedad Fiduciaria S.A.
(en carácter de Fiduciario)

C.F. Gustavo G. Rodríguez
Presidente

INVERSION FORESTAL I



2
FIDEICOMISO FINANCIERO INVERSION FORESTAL I
ESTADO DE SITUACIÓN PATRIMONIAL FIDUCIARIO
AL 30 DE JUNIO DE 2022 Y AL 31 DE DICIEMBRE DE 2021
(En moneda homogénea)

	30/06/2022	31/12/2021		30/06/2022	31/12/2021
	\$	\$		\$	\$
ACTIVO			PASIVO		
ACTIVO CORRIENTE			PASIVO CORRIENTE		
Caja y Bancos (Nota 4.1)	84.263.320	110.385.619	Cuentas a pagar (Notas 4.8 y 5)	27.919.458	1.666.275
Inversiones (Nota 4.2)	65.496.712	20.574.999	Deudas Fiscales (Notas 4.9 y 5)	4.616	65.714
Derecho Real de Superficie (Nota 4.3)	31.161.910	124.647.642	Total del Pasivo Corriente	27.924.074	1.731.989
Créditos por ventas (Nota 4.4)	31.330.917	-			
Otros Créditos (Notas 4.5 y 5)	23.245.047	42.499.096			
Total del Activo Corriente	235.497.906	298.107.356			
ACTIVO NO CORRIENTE					
Derecho Real de Superficie (Nota 4.3)	170.239.154	166.489.430	Total del Pasivo	27.924.074	1.731.989
Otros Créditos (Notas 4.5 y 5)	1.963.625	2.361.567	PATRIMONIO NETO FIDUCIARIO (según Estado		
Bienes de Cambio (Nota 4.6)	88.172.624	78.612.168	de Evolución del Patrimonio Neto Fiduciario)	676.794.469	752.683.765
Bienes de Uso (Nota 4.7)	208.845.234	208.845.233	Total del Pasivo y Patrimonio Neto Fiduciario	704.718.543	754.415.754
Total del Activo No Corriente	469.220.637	456.308.398			
Total del Activo	704.718.543	754.415.754			

Las notas y los anexos que se acompañan forman parte integrante de estos estados contables fiduciarios.

Firmado a efectos de su identificación
Con nuestro informe de fecha 09/08/2022
BECHER Y ASOCIADOS S.R.L.
C.P.C.E. Prov. Santa Fe - M.N. 7-282

Dra. Leticia Ebba (Socio)
Contador Público (UAFJK)
C.P.C.E. Prov. Santa Fe - M.N. 17.722 - Ley 8738

Rosario Administradora
Sociedad Fiduciaria S.A.
(en carácter de Fiduciario)

CP. Gustavo G. Rodríguez
Presidente



3
FIDEICOMISO FINANCIERO INVERSION FORESTAL I

ESTADO DE RESULTADOS FIDUCIARIO
Correspondiente al ejercicio económico N° 4 por el periodo intermedio de tres meses
iniciado el 1° de enero de 2022 y finalizado el 30 de junio de 2022,
presentado en forma comparativa con idéntico periodo del ejercicio económico anterior
(En moneda homogénea)

	30/06/2022	30/06/2021
	\$	\$
Ventas	57.517.386	-
Costo de Ventas	(93.485.731)	-
Resultado Venta de Bienes	(35.968.345)	-
GASTOS OPERATIVOS		
Canon Derecho Real de Superficie	(5.955.074)	(7.488.388)
Seguro contra incendio	(919.432)	(3.197.409)
Honorarios y Comisiones por servicios	(6.219.931)	(7.833.102)
Gastos bancarios	(408.540)	(302.184)
Gastos varios de administración (Anexo H)	(426.547)	(11.287.589)
Subtotal Gastos Operativos	(14.159.524)	(30.008.672)
Resultados Financieros y por Tenencia incluido el RIEPAM - (Pérdida) (Nota 4.10)	(25.761.427)	(51.433.866)
Resultado neto del periodo antes de impuesto a las Ganancias - (Pérdida)	(75.889.296)	(81.442.538)
Impuesto a las ganancias (Nota 3.11)	-	-
Resultado neto del periodo - (Pérdida)	(75.889.296)	(81.442.538)

Las notas y los anexos que se acompañan forman parte integrante de estos estados contables fiduciarios.

Firmado a efectos de su identificación
Con suastro informe de fecha 09/08/2022
BECHER Y ASOCIADOS S.R.L.
C.P.C.E. Prov. Santa Fe - M.N. 7-282


Dra. Leticia Elba (Socio)
Contador Público (U.A.B.F.K.)
C.P.C.E. Prov. Santa Fe - M.N. 17.722 - Ley 8738

Rosario Administradora
Sociedad Fiduciaria S.A.
(en carácter de Fiduciario)


CP. Gustavo G. Rodriguez
Presidente

AVISO DE PAGO

ROTAM II

Rosario, 10 de agosto de 2022.

BOLSA DE COMERCIO DE ROSARIO

At. Sres. Gerencia de Desarrollo de Mercado de Capitales

FIDEICOMISO FINANCIERO ROTAM FT 2



SERVICIOS DE LOS VALORES FIDUCIARIOS

Se comunica a los señores inversores que el 18 de agosto de 2022 se pagará el servicio N° 3 de los Valores Fiduciarios correspondientes al Fideicomiso Financiero ROTAM FT 2 (Código VDF A Nro. 55928, VDF B Nro. 55929 y CP Nro. 55930), emitidos el 16 de febrero de 2022.

Pago de servicio nro.:		3
Período de devengamiento:		01/07/2022 - 31/07/2022
<u>Valores de Deuda Fiduciaria Clase "A"</u>		
Porcentaje de amortización de capital:		1,10121% s/ capital nominal
Amortización en Dólares:	USD	45.473,26
Tipo de cambio de Pago de Servicios:		131,2700
Amortización en Pesos:	\$	5.969.275,07
Monto del valor residual al inicio:	USD	45.473,26
Valor Residual Post Pago del servicio:	USD	-
Porcentaje sobre V.N. inicial:		0,00000%
Tasa del período - TNA (fija):		3,0000%
Porcentaje de intereses del período:		0,00275% s/ capital nominal
Total intereses en Dólares:	USD	113,68
Tipo de cambio de Pago de Servicios:		131,2700
Total intereses en Pesos:	\$	14.923,19
<u>Valores de Deuda Fiduciaria Clase "B"</u>		
Porcentaje de amortización de capital:		100,00000% s/ capital nominal
Amortización en Dólares:	USD	240.362,00
Tipo de cambio de Pago de Servicios:		131,2700
Amortización en Pesos:	\$	31.552.319,74
Monto del valor residual al inicio:	USD	240.362,00
Valor Residual Post Pago del servicio:	USD	-
Porcentaje sobre V.N. inicial:		0,00000%
Tasa del período - TNA (fija):		4,0000%
Porcentaje de intereses del período:		2,00000% s/ capital nominal
Total intereses en Dólares:	USD	4.807,24
Tipo de cambio de Pago de Servicios:		131,2700
Total intereses en Pesos:	\$	631.046,39

Los servicios se pagarán mediante acreditación en las subcuentas de los titulares de Valores Fiduciarios en Caja de Valores S. A., en el horario de atención al público.

CP. Andrea Vazquez

Apoderada

Rosario Administradora Sociedad Fiduciaria SA

AVISO DE RESULTADO DE COLOCACION



Rosario, 10 de agosto de 2022

Bolsa de Comercio de Rosario
Presente

Ref.: Fideicomiso Financiero RURALCO IV

Resultado de la Colocación

De nuestra mayor consideración:

Por la presente, en nuestro carácter de Organizador de la Colocación y autorizado del Fiduciario en el fideicomiso de referencia, informamos que ha sido suscripta la emisión del mismo por un total de VN \$ 517.305.839.

A continuación, se realiza un detalle de la colocación:

Valores de Deuda Fiduciaria Clase A

Total de las ofertas recibidas: V\$N 864.150.000.

Total de oferentes: 34

Total de ofertas aceptadas en firme: 20

Ofertas competitivas:

Cantidad	Tasas licitadas	Nominales
2	59.95	40.000.000
2	61.15	106.500.000
3	62.65	15.000.000
1	64.17	5.000.000
2	64.49	30.000.000
1	64.95	41.000.000
3	64.99	124.400.000
1	65.00	10.000.000
1	65.60	25.000.000
2	65.75	11.000.000
1	65.85	3.000.000



MERCADO ARGENTINO
DE VALORES S.A.
REGISTRO N°15 DE CNV

Paraguay 777 - Piso 8 - S2000CVO - Rosario - Santa Fe - Argentina
TE: 0341 - 4210125 / 4247879 / 4245726
Oficinas comerciales en C.A.B.A y Mendoza
www.mav-sa.com.ar



1	66.07	10.000.000
1	66.08	10.000.000
2	66.15	30.000.000
2	66.55	25.000.000
1	66.87	250.000
1	66.88	5.000.000
1	66.89	30.000.000
1	67.00	300.000.000
1	68.95	5.000.000
2	69.77	23.000.000
2	70.57	15.000.000

Ofertas no competitivas:

Cantidad Nominales

0 0

Total de valor nominal aceptado: V\$N 418.030.383.

Tasa de corte (TIR): 66.07%.

TNA: 51.81%.

Precio de colocación: 94.5860%.

Porcentaje de prorrateo Tramo Competitivo: 71.30%.

Nominales a prorrata: 10.000.000.

Sobreoferta en porcentaje: 106.72%.

Sobreoferta en nominales: V\$N 446.119.617.

Valores de Deuda Fiduciaria Clase B

Total de las ofertas recibidas: V\$N 0.

Total de oferentes: 0

Total de ofertas aceptadas en firme: 0

Ofertas competitivas:

Cantidad Tasas licitadas Nominales

0 0 0

**MERCADO ARGENTINO
DE VALORES S.A.**

REGISTRO N°15 DE CNV

Paraguay 777 - Piso 8 - S2000CVO - Rosario - Santa Fe - Argentina
TE: 0341 - 4210125 / 4247879 / 4245726
Oficinas comerciales en C.A.B.A y Mendoza
www.mav-sa.com.ar

**Ofertas no competitivas:**

Cantidad Nominales

0 0

Total de valor nominal aceptado: V\$N 0.

Tasa de corte (TIR): 48.00%.

TNA: 39.85%.

Precio de colocación: 100.2050%.

Porcentaje de prorrateo Tramo Competitivo: 0.00%.

Nominales a prorrata: 0.

Sobreoferta en porcentaje: 0.00%.

Sobreoferta en nominales: V\$N 0.

Certificados de Participación

Total de las ofertas recibidas: V\$N 0.

Total de oferentes: 0

Total de ofertas aceptadas en firme: 0

Ofertas competitivas:

Cantidad Precios licitados Nominales

0 0 0

Ofertas no competitivas:

Cantidad Nominales

0 0

Total de valor nominal aceptado: V\$N 0.

Precio de corte: 100.00.

Precio de colocación: 100.0000%.

Porcentaje de prorrateo Tramo Competitivo: 0.00%.

Nominales a prorrata: 0.

Sobreoferta en porcentaje: 0.00%.

Sobreoferta en nominales: V\$N 0.


**MERCADO ARGENTINO
DE VALORES S.A.**

REGISTRO N°15 DE CNV

Paraguay 777 - Piso 8 - S2000CVO - Rosario - Santa Fe - Argentina
TE: 0341 - 4210125 / 4247879 / 4245726
Oficinas comerciales en C.A.B.A y Mendoza
www.mav-sa.com.ar



Asimismo, se informa que, de conformidad con lo establecido en el Suplemento de Prospecto, la totalidad de los Valores de Deuda Fiduciaria Clase B y del Certificado de Participación, cuyos valores nominales ascienden a \$ 68.443.261 y \$ 30.832.195 respectivamente, han sido adjudicados al Fiduciante Ruralco Soluciones S.A.



MERCADO ARGENTINO DE VALORES S.A.
Lic. IGNACIO M. ACORONI
SUBGERENTE DE DESARROLLO

Mercado Argentino de Valores S.A.
Ignacio M. Acoroni
SubGerente Investigación y Desarrollo
